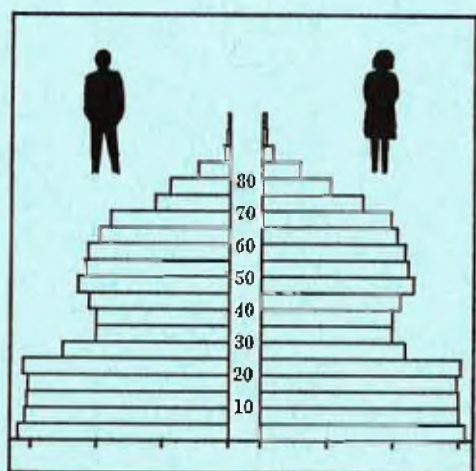


STATISTISKE KOMMUNEHEFTER



FOLKE- OG BOLIGTELLING

1. NOVEMBER 1970

1868 ØKSNES

STATISTISK SENTRALBYRÅ
OSLO

STATISTISKE KOMMUNEHEFTER



FOLKE- OG BOLIGTELLING
1. NOVEMBER 1970

1868 ØKSNES

STATISTISK SENTRALBYRÅ
OSLO 1973

FORORD

Den første statistikken utarbeidd på grunnlag av oppgaver til folketellingen i 1970, ble publisert i desember 1971 i heftet "Folkemengden etter alder og ekteskadelig status, 31. desember 1970".

I serien Statistiske kommunehefter legger Statistisk Sentralbyrå fram de viktigste resultater fra Folke- og bolig telling 1970 for hver enkelt kommune. Heftene vil bli utgitt fra midten av 1972 til siste halvdel av 1973. Da kontrollen av tellingsoppgavene ikke er avsluttet når kommuneheftene utarbeides, er tallene i disse heftene foreløpige.

Endelige tall for hele landet vil bli publisert i 6 hefter som ventes å bli utgitt i 1974. Disse publikasjonene vil også inneholde tabeller med geografiske fordelinger. I tillegg til de tabellene som blir trykt, vil det bli utarbeidd tabeller med mer detaljert statistikk. På grunnlag av tellingsresultatene vil det videre bli utarbeidd et bosettingskart og flere større spesialartikler.

Professor Hallstein Myklebost, Geografisk Institutt, Universitetet i Oslo, har vært Byråets konsulent i arbeidet med kretsinnndelingen.

Statistisk Sentralbyrå, Oslo, 2. mai 1972

Petter Jakob Bjerve

Einar Jensen

INNHold

	Side
Prinsipper og definisjoner	7
1. Omfanget av Folke- og bolig telling 1970	7
2. Definisjon av personkjennemerker	7
3. Definisjon av familie- og husholdningstype	10
4. Definisjon av hus og bolig og hus- og boligkjennemerker	11
5. Inndelingen i tellingskretser	13
6. Merknader til tabell 1	14
 T a b e l l e r	
1. Folkemengden ved folketellingene 1801-1970	16
2. Folkemengden etter kjønn og inntektstakernes viktigste kilde til livsopphold og næring ...	16
3. Personer 16 år og over etter yrkesaktivitet, kjønn og alder	16
4. Personer 16 år og over med minst 100 arbeidstimer etter yrkesstatus, arbeidstid, kjønn og næring/yrkesområde	17
5. Personer 16-69 år etter yrkesaktivitet, kjønn og høyeste utdanning	18
6. Yrkesaktive, skoleelever og studenter 16 år og over etter kjønn og arbeids-/skole-/studie- sted pr. 1. november 1970	19
7. Familier og personer etter familietype og husholdningstype	19
8. Personer 16 år og over med egen bolig etter alder, ekteskapelig status og kjønn	19
9. Hus, boliger, rom og bosatte etter hustype	20
10. Beboede boliger etter hustype og byggeår, og hus, rom og bosatte etter husets byggeår ...	20
11. Beboede boliger etter hustype og tallet på rom, og bosatte etter tallet på rom i boligen .	20
12. Beboede boliger, rom og bosatte etter boligtetthet	21
13. Beboede boliger, rom og bosatte etter boligens utstyr	21
14. Beboede boliger, rom og bosatte etter eier-/leierforholdet til boligen	21
15. Folkemengden etter alder, kjønn og tellingskrets	22
16. Personer 16 år og over etter viktigste kilde til livsopphold, næring, kjønn og tellings- krets	23
17. Hovedtall for hus og beboede boliger i de enkelte tellingskretser	24
 V e d l e g g	
1 a. Kretsfortegnelse	27
1 b. Inndelingen i sogn pr. 1. november 1970	27
1 c. Oversikt over endringene i kommuneinndelingen mellom tellingen i 1960 og tellingen i 1970	27
2. Kartskisse over kretsinnndelingen	29
3. Oversiktskart over tettbygde kretser	31

S t a n d a r d t e g n

- .. Oppgave mangler
- : Tall kan ikke offentliggjøres
- Null

PRINSIPPER OG DEFINISJONER

1. OMFANGET AV FOLKE- OG BOLIGTELLING 1970

Folketellingen omfatter alle personer (også utenlandske statsborgere) som ifølge Forskrifter av 20. januar 1970 om ordningen og føringen av folkeregistrene, var registrert som bosatt i Norge på tellingstidspunktet den 1. november 1970.

I boligteellingen har en med alle hus og privatboliger (privatleiligheter m.v.) hvor minst én person var registrert bosatt den 1. november 1970. Hus og boliger som var ubebodd eller som var bebodd bare av midlertidig tilstedeværende (f.eks. ugifte personer som oppholdt seg utenom foreldrenes hjem på grunn av studier), omfattes således ikke av tellingen. Heller ikke er boliger for forpleide i aldershjem, pleiehjem og barnehjem og for losjerende i pensjonater, hoteller o.l. med. Hus hvor alle eller en del av de registrert bosatte var forpleide eller losjerende, er derimot inkludert.

I avsnitt 2 er det gjort nærmere rede for bostedsbegrepet (det sted som en person skal regnes som bosatt) og i avsnitt 4 for hus- og boligbegrepet.

2. DEFINISJON AV PERSONKJENNEMERKER

Når ikke annet er nevnt, refererer personopplysningene seg til den 1. november 1970.

Bosted

Den enkelte person er i tellingen regnet å ha sitt bosted i den kommune og i den bolig hvor vedkommende var registrert som bosatt den 1. november 1970 ifølge forskriftene om ordningen og føringen av folkeregistrene. Hovedregelen er her at en person skal registreres som bosatt der hvor vedkommende regelmessig tar sin døgnhvile. De viktigste registreringsreglene er ellers:

Bostedsforhold	Skal registreres som bosatt i
Gift person som p.g.a. arbeid, studier, avtjening av verneplikt e.l. oppholder seg utenom ektefellenes felles bolig	Ektefellenes felles bolig
Ugift person som p.g.a. studier, skolegang eller avtjening av verneplikt oppholder seg utenom foreldrenes/forsørgers bolig	Foreldrenes/forsørgers bolig
Ugift person med eget arbeid og som vanligvis ikke bor hos foreldre/forsørger	Boligen der personen vanligvis bor
Person som p.g.a. ferie, besøk hos kjente, forretningsreise e.l. er fraværende fra boligen der vedkommende vanligvis bor	Boligen der personen vanligvis bor
Person som er forpleid i barnehjem, aldershjem, pleiehjem eller er satt bort i privat pleie	Barnehjemmet, aldershjemmet, pleiehjemmet eller boligen hvor personen er i pleie. (På grunn av registreringsvanker er imidlertid en del personer som var anbrakt i pleiehjem, registrert som bosatt i privatbolig på tellingstidspunktet.)
Person som er innlagt på sykehus eller anbrakt på arbeidsskole, arbeidsanstalt eller i fengsel	Boligen der personen var bosatt før innleggelsen eller anbringelsen

Personer som ikke kan henføres til en bestemt bolig, er regnet til gruppen "Uten fast bopel". Av registreringstekniske grunner har en imidlertid i tellingen også måttet ta med enkelte personer med fast bosted i denne gruppen. Personer uten fast bopel er som regel registrert som bosatt i den kommunen hvor de sist hadde fast bosted.

I det følgende er begrepet "Bosatt" brukt i samme betydning som begrepet "Registrert bosatt". Det er ikke som ved tidligere tellinger, hentet inn opplysninger om midlertidig bosted. Fra 1970-tellingen kan det derfor ikke gis oppgaver over den tilstedeværende befolkning.

Alder

I fordelingene etter alder er den enkelte person gruppert etter alder pr. 31. desember 1970 (1970 minus fødselsår), og ikke som ved tidligere tellinger etter alder på tellingstidspunktet.

Ekteskapelig status

Det er brukt fire hovedgrupperinger etter ekteskapelig status, nemlig ugifte, gifte, separerte og før gifte. Som før gifte er regnet skilte, enker og enkemenn.

Utdanning

Opgavene over utdanning omfatter enkeltutdanninger på heltid av minst 5 måneders normal varighet og deltidsutdanninger av tilsvarende varighet. For personer med flere enkeltutdanninger, er den utdanning som har lengst samlet varighet (normal varighet av enkeltutdanningen tillagt varigheten av den forutdanning som kreves) regnet som høyeste utdanning. Av utdanninger med lik samlet varighet, er den som antas å være av størst yrkesmessig betydning, oppfattet som personens høyeste utdanning. Klassifiseringen er i samsvar med Standard for utdanningsgruppering (Statistisk Sentralbyrås Håndbøker, nr. 28). I tellingen er det imidlertid foretatt følgende tre-deling av standardens gymnasnivå (samlet utdanningsvarighet 10-12 år):

1. Utdanning på gymnasnivå I (10 år)
2. Utdanning på gymnasnivå II (11 år)
3. Utdanning på gymnasnivå III (12 år)

Videre er utvidet grunnskoleutdanning (10. frivillig år) i tellingen gruppert sammen med 9-årig grunnskole, mens den er skilt ut som egen gruppe under gymnasnivå i Standard for utdanningsgruppering.

Yrkesaktivitet

Som yrkesaktivitet er regnet alt arbeid mot vederlag, enten i form av lønn, inntekt av egen bedrift, naturalier e.l., inklusive arbeid som familiemedlem uten fast lønn i familiebedrift (f.eks. gårdsbruk, forretning m.v.), vernepliktstjeneste og tilsvarende plikttjeneste, men eksklusive husarbeid for egen familie.

I gruppen "Med yrkesaktivitet" er tatt med alle personer 16 år og over som utførte yrkesaktivitet i hele eller en del av perioden 1. november 1969 - 31. oktober 1970, også personer som begynte eller sluttet i arbeidslivet i denne perioden, deltidsarbeidere og elever og studenter som hadde hatt feriearbeid.

I tidligere tellinger er personer med inntekt av egen yrkesaktivitet som viktigste kilde til livsopphold, regnet til yrkesbefolkningen (personer med yrke). I disse tellingene avviker imidlertid definisjonen av yrkesaktivitet på enkelte punkter fra definisjonen som er gitt ovenfor. I 1970-tellingen er ikke en bestemt gruppe av personer regnet som yrkesbefolkning. Det er imidlertid gitt fordelinger etter viktigste kilde til livsopphold og etter arbeidstid.

Viktigste kilde til livsopphold

Personer 16 år og over er gruppert etter den kilde til livsopphold som var viktigst de siste 12 månedene før tellingstidspunktet.

Med inntekt av eget arbeid er ment inntekt av egen yrkesaktivitet.

"Pensjon, trygd" omfatter syketrygd, arbeidsløshetsstrygd, forsørgertrygd, uføretrygd, alderstrygd, yrkesskadetrygd, krigspensjon, bedriftspensjon o.l. Ektefeller som hadde hver sin pensjon som viktigste kilde til livsopphold, er begge gruppert under denne kilden til livsopphold. I disse tilfellene er således ikke den ene ektefellen regnet som forsørget eller å ha husarbeid i hjemmet som viktigste kilde til livsopphold.

Som formue, lån m.v. er også regnet føderåd, leieinntekt, forpaktningssinntekt, annen formuesinntekt og utbetalinger i samband med livsforsikring eller individuell pensjonsforsikring.

"Stipend m.v." omfatter foruten stipend, underhold fra andre enn privatpersoner (f.eks. stønader fra det offentlige, institusjoner eller bedrifter), unntatt pensjon og trygd.

I gruppen "Husarbeid i hjemmet, forsørget" er tatt med alle personer som ikke hadde en av kildene som er spesifisert foran, som den viktigste kilde til livsopphold.

Inntektstaker/Ikke-inntektstaker

Som inntektstakere er regnet personer 16 år og over med inntekt av eget arbeid; pensjon, trygd m.v.; formue, lån m.v. eller stipend m.v. som viktigste kilde til livsopphold. Tilsvarende er som ikke-inntektstakere regnet alle personer under 16 år og personer 16 år og over som under viktigste kilde til livsopphold er gruppert på "Husarbeid i hjemmet, forsørget". Husmødre som ikke var inntektstakere, er skilt ut som egen gruppe. Denne gruppen omfatter gifte kvinner 16 år og over med husarbeid i hjemmet som viktigste kilde til livsopphold.

I tabell 2 er ikke-inntektstakere gruppert etter samme kilde til livsopphold/næring som en inntektstaker i samme familie (definisjon av familieenheten er gitt i avsnitt 3). Denne inntektstakeren er valgt ut etter følgende prioritetsrekkefølge:

1. Mannlig ektefelle/far
2. Kvinnelig ektefelle/mor
3. Eldste sønn, nest eldste sønn osv.
4. Eldste datter, nest eldste datter osv.

Personer som tilhørte familie uten en eneste inntektstaker, er i tabell 2 gruppert under uopp-gitt kilde til livsopphold.

Elever, studenter (tabell 5)

Som elever og studenter er i tabell 5 regnet personer som i løpet av de siste 12 måneder før tellingstidspunktet, gikk på skole eller studerte, uten hensyn til andre aktiviteter som f.eks. yrkesaktivitet.

Arbeidstid

Oppgavene over arbeidstid gjelder perioden 1. november 1969 - 31. oktober 1970 og omfatter tid som er gått med til yrkesaktivitet. Tid som er brukt til skolearbeid, studier og husarbeid for egen familie, er således ikke inkludert. Personer som i perioden hadde mindre enn i alt én måneds sykefravær, og ellers - bortsett fra ferie - arbeidet full dag hele perioden, er regnet å ha hatt heldagsarbeid.

Generelt om grupperingen etter næring, yrke og yrkesstatus

Personer 16 år og over med yrkesaktivitet er gruppert på næring etter arten av virksomheten til den bedrift som den enkelte arbeidet i hele tiden eller lengst tid de siste 12 måneder før tellingstidspunktet. Disse personene er videre gruppert på det yrke og den yrkesstatus som de hadde hele tiden eller lengst tid i bedriften i 12-månedersperioden.

Næring

Næringsgrupperingen er foretatt etter 1960-utgaven av Standard for næringsgruppering i offentlig norsk statistikk (Statistisk Sentralbyrås Håndbøker, nr. 9). Denne standarden er i samsvar med International Standard Industrial Classification of All Economic Activities (ISIC), Rev. 1.

Med begrepet "Industri m.v." som er brukt i tabelldelen, er ment næringene bergverksdrift m.v., industri og kraft- og vannforsyning m.v. Videre er som "Samferdsel" regnet næringene sjøtransport og annen samferdsel. Samlegruppen "Tjenesteytende næringer" omfatter finansinstitusjoner, eie-domsdrift, offentlig administrasjon og forsvar, offentlig og privat tjenesteyting og personlig tjenesteyting. I tabell 4 er under "Annen tjenesteyting" tatt med næringsgrenene hotell- og restaurantdrift og vask, rensing og andre personlige tjenester.

Yrke

Yrkesgrupperingen er foretatt etter Standard for yrkesgruppering i offentlig norsk statistikk (utgitt av Arbeidsdirektoratet i 1965) som i prinsippet følger 1958-utgaven av International Standard Classification of Occupations (ISCO).

Yrkesstatus

I tellingen er det brukt følgende fire grupperinger etter yrkesstatus:

1. Ansatt
2. Selvstendig uten leid hjelp
3. Selvstendig med leid hjelp
4. Familiemedlem uten fast lønn i familiebedrift

Personer (også medeiere) som arbeide i firmaer organisert som aksjeselskap, andelslag eller annen selskapsform med begrenset ansvar, er alltid regnet som ansatte.

En person er regnet som selvstendig (med eller uten leid hjelp) dersom vedkommende drev firmaet alene for egen regning eller sammen med andre som medeier med ubegrenset ansvar (f.eks. i ansvarlig selskap). I de tilfelle hvor ektefeller arbeide i felles virksomhet (f.eks. gårdsbruk, forretning) som ikke var organisert som aksjeselskap e.l., er den ene ektefellen regnet som selvstendig og den andre som familiemedlem uten fast lønn i familiebedrift. Gruppen "Familiemedlem uten fast lønn i familiebedrift" omfatter ellers personer som arbeide i familievirksomhet uten fast avtalt lønn og som verken var eier eller medeier i virksomheten. Et familiemedlem uten fast lønn kan imidlertid ha vederlag for arbeidet i form av kost og losji, andel av overskott e.l.

I tabell 4 er det gitt oppgaver over tallet på henholdsvis ansatte og selvstendige (med eller uten leid hjelp). Differansen mellom summer av disse tall og totaltall utgjør følgelig tallet på familiemedlemmer uten fast lønn i familiebedrift.

Arbeids-/skole-/studiested

Personer som pr. 1. november 1970 både hadde inntekt av eget arbeid og som gikk på skole eller studerte, er i tabell 6 gruppert som yrkesaktive og etter arbeidssted dersom arbeidstiden de foregående 12 månedene utgjorde minst 1 000 timer. I motsatt fall er de gruppert som skoleelever/studenter og etter skole-/studiested.

Som personer med annet arbeidssted er regnet personer som arbeide i flere kommuner, var til sjøs eller som arbeide i utlandet. Tilsvarende er personer som studerte i utlandet gruppert under annet studiested.

Egen bolig

Ektefeller som var bosatt i samme privatbolig og hvor minst én av ektefellene var boliginnehaver, er begge regnet å ha egen bolig. For øvrig er bare boliginnehaveren eller én av boliginnhaverne gruppert under "Egen bolig". Forpleide i aldershjem, barnehjem og pleiehjem og losjerende i pensjonater og hoteller m.v. er aldri regnet å ha egen bolig.

Definisjon av begrepet "Boliginnehaver" er gitt i kapittel 4 under avsnittet "Eier-/leierforhold".

3. DEFINISJON AV FAMILIE OG HUSHOLDNINGSTYPE

Grupperingene på familie og husholdningstype refererer seg til tellingstidspunktet den 1. november 1970.

Familie

Til én og samme familie er regnet:

1. Ektepar og eventuelle ugifte barn registrert bosatt i samme privatbolig, aldershjem, pleiehjem, pensjonat, hotell e.l.
2. Far/mor med ugifte barn registrert bosatt i samme privatbolig, aldershjem, pleiehjem, pensjonat, hotell e.l.
3. Hver enkelt person som ikke hører inn under noen av de to gruppene som er spesifisert ovenfor (bl.a. personer uten fast bopel). Disse personene danner således hver for seg egen familie (familie med én person).

I familier med ektepar er også tatt med eventuelle ugifte barn av bare den ene ektefellen og ugifte adoptivbarn og stebarn, men ikke fosterbarn.

Av reglene som er nevnt ovenfor, går det fram at personer (f.eks. ektefeller) som ikke var registrert bosatt i samme privatbolig, aldershjem, pleiehjem, pensjonat, hotell e.l., aldri er gruppert under samme familie. Videre går det fram at gifte, separerte, skilte, enker og enkemenn ikke i noe tilfelle er regnet til samme familie som foreldrene. Når f.eks. et ektepar bor sammen med en skilt datter, danner ektefellene egen familie og datteren egen familie. Ellers kan nevnes at ugifte søsken som har felles bolig, men hvor ingen av foreldrene er bosatt, hver for seg er regnet som særskilt familie.

Husholdningstype

Det er skilt mellom tre hovedtyper av husholdning, nemlig privathusholdning, felleshusholdning og annen husholdning.

Gruppen "Privathusholdning" omfatter personer som var registrert som bosatt i privatbolig. Denne husholdningstypen er videre splittet opp etter tallet på familier i husholdningen. Som husholdningsenhet er her regnet bolighusholdning (som omfatter alle bosatte i samme bolig) og ikke kostholdning som ved tidligere tellinger.

Til felleshusholdning er regnet forpleide som var registrert bosatt i aldershjem, barnehjem og pleiehjem og losjerende som var registrert bosatt i pensjonat, hotell e.l.

Betjeningspersonale bosatt ved felleshusholdninger er alltid gruppert under privathusholdning. Det samme gjelder militært personell som var bosatt i militærforlegning.

Annen husholdning omfatter personer uten fast bopel.

4. DEFINISJON AV HUS OG BOLIG OG HUS- OG BOLIGKJENNEMERKER

Hus- og boligopplysningene refererer seg til den 1. november 1970.

Hus

Som eget hus er som hovedregel regnet bygg som fra kjeller til loft er atskilt fra andre bygg. Fra denne regelen er det gjort følgende to unntak:

1. Hver enkelt bolig i vertikalt delte tomannsboliger og i rekke, kjede, atrium og terrasse er alltid regnet som særskilt hus.

2. Selv om det fra kjeller til loft er skillevegg(er) uten gjennomgang, er henholdsvis horisontalt delte tomannsboliger som er bygd sammen i rekke e.l., og hver enkelt blokk regnet til ett og samme hus.

Som nevnt under avsnitt 1, omfatter tellingen alle hus hvor minst én person var registrert som bosatt den 1. november 1970.

Bolig

Til en bolig (leilighet m.v.) er som hovedregel regnet rom som er bygd (eller ombygd) til bruk for én person eller for flere personer med fellesskap i kost og losji, og hvor det er adkomst til rommene (rommet) uten å måtte gå gjennom en annen bolig. Avgrensingen av boligenhetene er ellers foretatt etter følgende spesielle regler:

1. En hybel med egen inngang (utenfra eller fra korridor, oppgang e.l.) og som er bygd i tilknytning til en bolig, er regnet som særskilt bolig bare når hybelboeren (hybelboerne) selv holdt kosten.

2. Hybler uten egen inngang er ikke skilt ut som særskilte boliger.

3. I hybelbygg o.l. er hver enkelt hybel regnet som egen bolig, også i de tilfelle flere hybler har felles gang, hall, bad og/eller kjøkken.

4. I bygg for felleshusholdning, i hus som er bygd i tilknytning til slike bygg og i militærforlegninger er hybler o.l. for ansatte regnet som særskilte boliger. Likeledes er rom som ble brukt av en ansatt med ektefelle og eventuelle barn, regnet til én og samme bolig.

Med privatbolig er i tellingen ment boliger som ikke er bebodd av forpleide i aldershjem, barnehjem og pleiehjem eller av losjerende i pensjonater, hoteller o.l. Boliger for ansatte (f.eks. sykepleiere) ved felleshusholdninger er således regnet som privatboliger. Det samme gjelder boliger for befal m.v. i militærforlegninger.

Som nevnt under avsnitt 1, omfatter tellingen alle privatboliger hvor minst én person var registrert bosatt den 1. november 1970. Som betegnelse på disse boligene er i tabelldelen brukt "Bebodde boliger". For de enkelte hus som er med i tellingen, er det imidlertid hentet inn oppgaver over samlet tall på privatboliger (inkl. ubebodde boliger og boliger med bare midlertidig bosatte). Tallene på boliger i alt i tabell 9 gjelder disse boligene.

Rom

Oppgavene over tall på rom refererer seg til boliger som er med i tellingen, og omfatter beboelsesrom på 6 m² eller mer som kan nyttes året rundt. Bortsett fra i tabell 11, er også kjøkken på 6 m² eller mer inkludert. Entré, hall, bad, alkove, hems og rom som bare nyttes i næringsvirksomhet (f.eks. kontor) er ikke med.

Bosatte

Tallene på bosatte omfatter personer registrert som bosatt i privatboliger og således ikke personer som er regnet til felleleshusholdning og personer uten fast bopel.

Hustype

Som våningshus i tilknytning til gårdsdrift er - uansett hustype ellers - regnet hus hvor gårdbrukeren selv, forpakter eller kårfolk var bosatt, men ikke hus for gårdsarbeidere og hus på nedlagte bruk.

Hustypen "Frittliggende enebolig" omfatter hus med én bolig og med minst en halv meters avstand til nærmeste hus (unntatt garasje o.l.).

Til gruppen "Enebolig i rekke, kjede, atrium m.v." er også regnet husenhetene i vertikalt delte tomannsboliger.

Horisontalt delt tomannsbolig er hus med to vanlige leiligheter (som kan ha ulik størrelse) og hvor den ene leiligheten ligger i en etasje over den annen.

Hustypen "Annet småhus" omfatter hus med inntil 2½ etasjer (ekskl. underetasje), unntatt våningshus i tilknytning til gårdsdrift, eneboliger og horisontalt delte tomannsboliger. Hus som har én eller to vanlige leiligheter og hybelleilighet som er skilt ut som egen bolig, er også gruppert under denne hustypen.

Som blokk er regnet hus med 3 etasjer (ekskl. underetasje) eller mer.

Provisorisk boligbygg er hus m.v. som helt eller delvis er tatt i bruk til bolig for 10 år eller mindre (inkl. campingvogner, båter, telt, gammer o.l.).

Gruppen "Forretningsbygg m.v." omfatter hus hvor halvparten eller mindre av golvarealet nyttes til privatboliger, unntatt bygg for felleleshusholdning. Hus med to etasjer og hvor det er forretning i første etasje og bolig i annen etasje, er alltid gruppert under denne hustypen.

Som bygg for felleleshusholdning er regnet hus hvor det for bosatte og/eller midlertidig tilstedeværende er organisert felleleshusholdning. Hus i studentbyer o.l. er imidlertid aldri gruppert her. Av avgrensingsregler som det er gjort rede for under andre avsnitt, går det fram at oppgaver over tall på boliger, rom og bosatte i bygg for felleleshusholdning, bare omfatter privatboliger og rom og bosatte i disse boligene.

Byggeår

Som byggeår er for det enkelte hus regnet det år da minst halvparten av boligene i huset var ferdige til innflytning. Hus som er ombygd, er gruppert etter opprinnelig byggeår.

WC, bad

Boliger med eget wc/eget bad omfatter boliger med wc/bad som bare de bosatte i boligen har rett til å nytte, uten hensyn til om wc/bad ligger i eller utenfor boligen. Som boliger med felles wc/felles bad er regnet boliger som har wc/bad felles med en eller flere andre boliger.

Eier-/leierforhold

Personer med råderett over boligen som de er bosatt i (eier, leier den e.l.), er regnet som boliginnehavere.

Boliginnehavere (f.eks. medlemmer av borettslag) med aksje eller andel som gir borett til boligen, er alltid regnet som leieboere med aksje/andel, også i de tilfelle det er betalt innskott som er høyere enn pålydende verdi av aksjen/andelen.

Leieboere med innskott er boliginnehavere som har betalt innskott (f.eks. obligasjonsinnskott) for å leie boligen, men ikke leieboere som bare har betalt forskott på husleie.

Boliginnehavere som disponerer boligen vederlagsfritt eller som kårbolig, er regnet som leieboere.

En boliginnehaver er regnet å disponere boligen som tjenestebolig når den er stilt til disposisjon i samband med tjenesteforhold på vilkår av at boligen må fraflyttes når tjenesteforholdet opphører, uten hensyn til om det betales husleie eller ikke. Boliger som boliginnehaveren har aksje, andel eller innskott i, er imidlertid aldri regnet som tjenestebolig.

Gjennomsnittstall

Boliger pr. hus er lik tallet på privatboliger i hus som er med i tellingen (inkl. ubodde boliger og boliger med bare midlertidig tilstedeværende) dividert med tallet på hus som er med i tellingen.

Bebodde boliger pr. hus er lik tallet på privatboliger som er med i tellingen dividert med tallet på hus som er med i tellingen.

Rom pr. bolig er lik tallet på rom (inkl. kjøkken på 6 m² eller mer) i privatboliger som er med i tellingen dividert med tallet på disse boligene.

Bosatte pr. bolig er lik tallet på bosatte i privatboliger dividert med tallet på privatboliger som er med i tellingen.

Bosatte pr. rom er lik tallet på bosatte i privatboliger dividert med tallet på rom (inkl. kjøkken på 6 m² eller mer) i privatboliger som er med i tellingen.

5. INNDELINGEN I TELLINGSKRETSE

For områder som i 1960 tilhørte herredskommune, er kretsinnstillingen foretatt av Byrådet og etter de samme retningslinjer som i 1960-tellingene. Følgende hovedregler er lagt til grunn for innstillingen:

1. En tellingskrets bør være mest mulig ensartet når det gjelder kommunikasjonsforhold, næringsstruktur og befolkningsutvikling.
2. Kretsgrenser må ikke skjære sogne- eller kommunegrenser.
3. En krets skal bestå enten bare av ett tettbygd strøk, del av tettbygd strøk eller av spredtbygd strøk. Som tettbygd strøk regnes områder med minst 200 bosatte på tellings- tidspunktet og hvor avstanden mellom bolighusene som regel ikke overstiger 50 meter. En hussamling som ligger mer enn 50 meter fra en tettbebyggelse, er imidlertid regnet som en del av det tettbygde strøket dersom hussamlingen naturlig hører sammen med tettbebyggelsen. Andre områder er regnet som spredtbygde strøk og er delt videre opp i tellingskretser.

I 1970-tellingene er det for områder som i 1960 tilhørte herredskommune, bare foretatt følgende endringer i kretsinnstillingen som da ble brukt:

1. Når regulering av kommune- eller sognegrenser førte til at en 1960-krets falt inn under mer enn én kommune eller ett sogn i 1970, er kretsen delt videre opp slik at kretsgrenser ikke skjærer kommune- eller sognegrenser.
2. Grensene for tettbygde strøk (og dermed for tettbygde kretser) er justert i samsvar med bosettingen pr. 1. november 1970 etter reglene for avgrensning av disse strøkene.
3. I de tilfelle avgrensningen i 1960-tellingene av spredtbygde kretser ikke var i samsvar med reglene for kretsinnstilling, er grensene justert i 1970-tellingene.

Innstillingen i tellingskretser av områder som i 1960 tilhørte bykommune, er foretatt av folke- registrene i samråd med kommunale myndigheter. I flere tilfelle er kretsinnstillingen for disse områdene ikke den samme som i 1960-tellingene. I begge tellingene er imidlertid grensene fastlagt slik at de ikke skjærer kommune- eller sognegrenser og at en krets består enten bare av tettbygd strøk eller bare av spredtbygd strøk (avgrenset etter reglene som er nevnt ovenfor).

Tettbygde strøk i områder som i 1960 tilhørte herredskommune, er vanligvis ikke delt opp i flere kretser. Byområder er imidlertid alltid regnet til flere kretser.

I vedlegg 1 a er det gitt en kretsfortegnelse, i vedlegg 2 en kartskisse over kretsinnndelingen og i vedlegg 3 et oversiktskart over én eller flere tettbygde kretser. En oversikt som viser hvilke tellingskretser som inngår i de enkelte sogn, er gitt i vedlegg 1 b.

6. Merknader til tabell 1

I tabell 1 har en generelt sett tatt sikte på å gi tall tilbake til 1801 etter kommuneinnndelingen i 1970. Over et så langt tidsrom har det imidlertid skjedd så mange endringer i kommuneinnndelingen at det for de fleste kommuner ikke kan gis en sammenliknbar tallserie for hele perioden.

I 1919 ble Øksnes herred delt i to herreder - Øksnes og Langenes. Mellom tellingen i 1960 og tellingen i 1970 er en del av Øksnes overført til Bø herred, mens en del av tidligere Langenes er slått sammen med Øksnes. Resten av Langenes er overført til Sortland herred. I vedlegg 1 c er det gitt en oversikt som viser hvilke kommuner de enkelte tellingskretsene i 1970 - tellingen tilhørte i 1960 og hvilke tellingskretser som er overført fra Øksnes til Bø.

TABELLER

TABELL 1. FOLKEMENGDEN VED FOLKETELLINGENE 1801-1970

ÅR	FOLKE- MENGDEN	ÅR	FOLKE- MENGDEN	ÅR	FOLKE- MENGDEN	ÅR	FOLKE- MENGDEN	ÅR	FOLKE- MENGDEN	ÅR	FOLKE- MENGDEN
1801	1835	1865	1900	1930	1960 ..	5 066
1815	1845	1875	1910	1946	1970 ..	5 256
1825	1855	1890	1920	1950 ..	4 945		

1 SE MERKNADER TIL TABELL 1 PÅ SIDE 14

TABELL 2. FOLKEMENGDEN ETTER KJØNN OG INNTEKTSTAKERNES VIKTIGSTE KILDE TIL LIVSOPPHOLD OG NÆRING

VIKTIGSTE KILDE TIL LIVSOPPHOLD OG NÆRING	I ALT	MENN	KVIN- NER	INN- TEKTS- TAKERE	IKKE-INNTEKTSTAKERE					
					I ALT	HUS- MØDRE	ANDRE			
							I ALT	AV DISSE:		UOPP- GITT
								UNDER 16 ÅR	16-24 ÅR	
I ALT	5 256	2 698	2 558	2 423	2 833	823	2 010	1 788	200	
INNTEKT AV EGET ARBEID I ALT ..	4 163 ⁴	2 224	1 939 ⁴⁰	1 664 ⁵	2 499	743	1 756	1 583	159	
JORDBRUK OG SKOGBRUK M.V. ...	260	133	127	111	149	49	100	86	12	
FISKE M.V. OG HVALFANGST ...	1 558	868	690	557	1 001	333	668	602	58	
INDUSTRI M.V.	862	445	417	335	527	146	381	340	39	
BYGGE- OG ANLEGGSVIRKSOMHET .	327	182	145	95	232	70	162	152	10	
VAREHANDEL	223	110	113	108	115	25	90	81	9	
SAMFERDSEL	421	248	173	213	208	56	152	140	12	
TJENESTEYTENDE NÆRINGER	510	236	274	243	267	64	203	182	19	
UOPPGITT NÆRING	83	2	1	83	-	-	-	-	-	
PENSJON, TRYGD	964 ⁵	406	560 ⁵⁹	694 ³	272	75	197	165	30	
FORMUE, LAN M.V.	41	25	16	29	12	2	10	9	-	
STIPEND M.V.	41	24	17	36	5	1	4	4	-	
UOPPGITT	45	19	26	-	45	2	43	27	11	

TABELL 3. PERSONER 16 ÅR OG OVER ETTER YRKESAKTIVITET, KJØNN OG ALDER

KJØNN OG ALDER	I ALT	UTEN YRKES- AKTI- VITET	MED YRKESAKTIVITET						
			I ALT	ARBEIDSTID I TIMER				UOPP- GITT	
				UNDER 100	100- 499	500- 999	1 000 OG MER		
							I ALT		AV DISSE: HELDAGS- ARBEID
I ALT	3 468	1 552	1 916	22	110	226	1 558	1 123	-
16-19	368	174	194	4	29	32	129	70	-
20-24	407	153	254	3	17	21	213	127	-
25-59	1 938	680	1 258	8	45	134	1 071	831	-
60-66	298	161	137	4	10	19	104	70	-
67-69	116	74	42	-	2	8	32	19	-
70 OG OVER	341	310	31	3	7	12	9	6	-
MENN I ALT	1 796	379	1 417	15	50	67	1 285	958	-
16-19	196	81	115	4	14	12	85	47	-
20-24	211	34	177	1	9	7	160	93	-
25-59	1 027	65	962	5	15	26	916	735	-
60-66	139	37	102	2	5	6	89	62	-
67-69	59	25	34	-	1	6	27	16	-
70 OG OVER	164	137	27	3	6	10	8	5	-
KVINNER I ALT	1 672	1 173	499	7	60	159	273	165	-
16-19 I ALT	172	93	79	-	15	20	44	23	-
AV DISSE: GIFTE ...	10	5	5	-	2	-	3	-	-
20-24 I ALT	196	119	77	2	8	14	53	34	-
AV DISSE: GIFTE ...	118	85	33	1	6	7	19	13	-
25-59 I ALT	911	615	296	3	30	108	155	96	-
AV DISSE: GIFTE ...	807	558	249	2	27	100	120	68	-
60-66	159	124	35	2	5	13	15	8	-
67-69	57	49	8	-	1	2	5	3	-
70 OG OVER	177	173	4	-	1	2	1	1	-

TABELL 4. PERSONER 16 ÅR OG OVER MED MINST 100 ARBEIDSTIMER ETTER YRKESSTATUS, ARBEIDSTID, KJØNN OG NERING/YRKESOMRÅDE

NERING/YRKESOMRÅDE	AV DISSE:					ARBEIDSTID I TIMER					
	I ALT	SELVSTEN- DIGE		MENN	KVIN- NER	100-999			1 000 OG MER		
		AN- SATTE				I ALT	MENN	KVIN- NER	I ALT	MENN	KVIN- NER
I ALT	1 893	1 308	454	1 402	491	336	117	219	1 557	1 285	272

NERING											
JORDBRUK	228	20	89	95	133	131	28	103	97	67	30
SKOGBRUK M.V.	1	1	-	1	-	:	:	-	:	:	-
FISKE M.V., HVALFANGST	577	325	248	561	16	35	27	8	542	534	8
BERGVERKSDRIFT M.V. ...	4	3	1	3	1	:	-	:	:	3	:
INDUSTRI	362	341	21	252	110	65	20	45	297	232	65
BYGGE- OG ANLEGGSVIRKS.	96	62	34	96	-	7	7	-	89	89	-
KRAFT-, VANNFORS. M.V.	2	2	-	2	-	:	-	:	:	:	-
VAREHANDEL	125	85	32	67	58	23	5	18	102	62	40
FINANSINSTITUSJONER ...	17	17	-	10	7	1	-	1	16	10	6
EIENDOMSDRIFT	-	-	-	-	-	-	-	-	-	-	-
SJØTRANSPORT	143	138	5	132	11	9	8	1	134	124	10
ANNEN SAMFERDSEL	83	66	17	50	33	12	4	8	71	46	25
OFF. ADM. OG FORSVAR ..	81	81	-	73	8	14	13	1	67	60	7
OFF. OG PRIV. TJ.YTING	130	127	3	56	74	28	4	24	102	52	50
LØNT HUSARBEID	14	14	-	-	14	3	-	3	11	-	11
ANNEN TJENESTEYTING ...	28	24	4	2	26	7	:	:	21	:	:
UOPPGITT	2	2	-	2	-	-	-	-	2	2	-

1											
YRKESOMRÅDE											
TEKNISK, VITENSKAPELIG, HUMANISTISK OG KUNST- NERISK ARBEID I ALT ...	92	90	2	52	40	11	4	7	81	48	33
TEKNISK ARBEID	5	5	-	4	1	:	-	:	:	4	:
MEDISINSK ARBEID	4	3	1	4	-	-	-	-	4	4	-
SYKEPLEIE- OG ANNET PLEIARBEID	10	10	-	-	10	:	-	:	:	-	:
PEDAGOGISK ARBEID ...	62	62	-	36	26	10	4	6	52	32	20
ADM.- OG FORVALTNINGS- ARB., BEDR.- OG ORGANI- SASJONSLEDELSE I ALT ..	32	16	16	32	-	-	-	-	32	32	-
OFFENTLIG ADM.- OG FORVALTNINGSARBEID ..	5	5	-	5	-	-	-	-	5	5	-
BEDR. OG ORG.LEDELSE	27	11	16	27	-	-	-	-	27	27	-
KONTORARBEID	56	55	1	33	23	5	1	4	51	32	19
HANDELSARBEID I ALT ...	104	64	32	53	51	18	2	16	86	51	35
GROSSISTER OG DETALJISTER	32	-	32	29	3	1	1	-	31	28	3
HANDELSREISENDE- OG AGENTURARBEID	-	-	-	-	-	-	-	-	-	-	-
HANDELSARB. FRA KONT. OG DETALJHANDELSARB.	71	63	-	23	48	17	1	16	54	22	32
JORDBRUKS-, SKOGBRUKS- OG FISKEARBEID	778	317	338	639	139	159	54	105	619	585	34
GRUVE- OG SPRENGNINGS- ARBEID M.M.	2	2	-	2	-	:	:	-	:	:	-
TRANSPORT- OG KOMMUNI- KASJONSARBEID I ALT ...	210	187	23	179	31	16	9	7	194	170	24
VEGTRAFIKKARBEID	46	28	18	45	1	3	:	:	43	:	:
POST- OG TELEKOM.ARB.	32	32	-	3	29	6	-	6	26	3	23
INDUSTRI-, BYGGE- OG ANLEGG SARBEID I ALT ...	432	393	39	328	104	75	32	43	357	296	61
JERN- OG MET.VAREARB.	25	19	6	25	-	-	-	-	25	25	-
ELEKTROARBEID	13	11	2	12	1	3	:	:	10	:	:
TREARBEID	73	54	19	73	-	4	4	-	69	69	-
NÆRINGSMIDDELARBEID .	223	222	1	150	73	40	15	25	183	135	48
LASTE-, LOSSE- OG LAGERARBEID	30	30	-	21	9	12	5	7	18	16	2
SERVICEARBEID I ALT ...	137	134	3	34	103	42	5	37	95	29	66
SIVILT OVERVÅKNINGS- OG TRYGGINGSARBEID ..	6	6	-	6	-	1	1	-	5	5	-
HOTELL- OG RESTAU- RANTARBEID, HUSARBEID	57	56	1	17	40	13	2	11	44	15	29
VAKTMESTER- OG RENGJØRINGSARBEID ...	52	52	-	11	41	23	2	21	29	9	20
MILITÆRT ARBEID	48	48	-	48	-	10	10	-	38	38	-
UOPPGITT	2	2	-	2	-	-	-	-	2	2	-

I BARE ET UTVALG AV YRKESOMRÅDER ER SPESIFISERT

TABELL 5. PERSONER 16-69 ÅR ETTER YRKESAKTIVITET, KJØNN OG HØYESTE UTDANNING

KJØNN OG HØYESTE UTDANNING	I ALT	UTEN YRKESAKTIVITET, ARBEIDSTIMER UNDER 100 TIMER ELLER UOPPGITT		MED 100 ARBEIDSTIMER ELLER MER					I 000 TIMER OG MER
		I ALT	AV DISSE: I ALT ELEVER, STU- DENTER	100-499 TIMER		500-999 TIMER			
				I ALT	AV DISSE: I ALT ELEVER, STU- DENTER	I ALT	AV DISSE: I ALT ELEVER, STU- DENTER		
I ALT	3 127	1 262	189	1 865	103	29	214	31	
MENN I ALT	1 632	254	113	1 378	44	18	57	16	1 187
UNGDOMSSKOLENIVA, 7-9 ÅR, I ALT ..	1 392	206	73	1 186	35	11	48	8	1 183
7-ÅRIG FOLKESKOLE	821	117	4	704	14	-	25	1	687
ALLMENT FAGFELT ELLERS	376	76	59	300	16	8	13	6	271
ADMINISTRASJON OG ØKONOMI	68	-	-	68	-	-	1	-	67
INDUSTRI, HÅNDVERK OG TEKNIKK ..	84	12	10	72	3	2	5	1	64
SAMFERDSEL	9	1	-	8	1	-	-	-	7
JORDBRUK, SKOGBRUK OG FISKE	24	-	-	24	1	1	1	-	22
TJENESTEYTING OG FØRSVAR	10	-	-	10	-	-	-	-	10
GYMNASNIVA I, 10 ÅR, I ALT	144	23	20	121	5	3	5	4	111
ALLMENT FAGFELT	64	16	16	48	4	2	3	3	41
ADMINISTRASJON OG ØKONOMI	-	-	-	-	-	-	-	-	-
INDUSTRI, HÅNDVERK OG TEKNIKK ..	31	2	2	29	1	1	-	-	28
SAMFERDSEL	33	3	2	30	-	-	2	1	24
JORDBRUK, SKOGBRUK OG FISKE	7	1	-	6	-	-	-	-	6
TJENESTEYTING OG FØRSVAR	8	1	-	7	-	-	-	-	7
GYMNASNIVA II,III, 11-12 ÅR, I ALT	41	16	16	25	2	2	2	2	21
ALLMENT FAGFELT	22	11	11	11	1	1	1	1	9
INDUSTRI, HÅNDVERK OG TEKNIKK ..	12	5	5	7	1	1	1	1	5
SAMFERDSEL	6	-	-	6	-	-	-	-	6
HELSEVERN	-	-	-	-	-	-	-	-	-
JORDBRUK, SKOGBRUK OG FISKE	-	-	-	-	-	-	-	-	-
TJENESTEYTING OG FØRSVAR	-	-	-	-	-	-	-	-	-
UNIVERSITETS- OG HØGSKOLENIVA I, 13-14 ÅR, I ALT	39	3	3	36	2	2	2	2	34
UNDERVISNING	31	2	2	29	2	2	2	2	25
NATURVITENSKAP OG TEKNIKK	5	1	1	4	-	-	-	-	4
UNIVERSITETS-, HØGSKOLENIVA II,III OG FORSKERNIVA, OVER 14 ÅR, I ALT	11	1	-	10	-	-	-	-	10
UOPPGITT ELLER INGEN UTDANNING ...	5	5	1	-	-	-	-	-	-
KVINNER I ALT	1 495	1 008	76	487	59	11	157	15	271
UNGDOMSSKOLENIVA, 7-9 ÅR, I ALT ..	1 338	924	42	414	46	4	146	11	222
7-ÅRIG FOLKESKOLE	831	599	2	232	28	-	91	1	113
ALLMENT FAGFELT ELLERS	396	258	39	138	14	4	42	9	82
ADMINISTRASJON OG ØKONOMI	64	35	1	29	-	-	-	1	19
INDUSTRI, HÅNDVERK OG TEKNIKK ..	11	9	-	2	-	-	-	-	-
SAMFERDSEL	-	-	-	-	-	-	-	-	-
TJENESTEYTING OG FØRSVAR	34	21	-	13	-	-	-	-	-
GYMNASNIVA I, 10 ÅR, I ALT	91	52	21	39	9	5	8	3	22
ALLMENT FAGFELT	83	48	21	35	-	5	-	3	-
ADMINISTRASJON OG ØKONOMI	-	-	-	-	-	-	-	-	-
INDUSTRI, HÅNDVERK OG TEKNIKK ..	-	-	-	-	-	-	-	-	-
SAMFERDSEL	3	1	-	2	-	-	-	-	-
HELSEVERN	3	3	-	-	-	-	-	-	-
TJENESTEYTING OG FØRSVAR	-	-	-	-	-	-	-	-	-
GYMNASNIVA II,III, 11-12 ÅR, I ALT	33	20	6	13	2	-	1	-	10
ALLMENT FAGFELT	19	12	6	7	-	-	-	-	5
ADMINISTRASJON OG ØKONOMI	-	-	-	-	-	-	-	-	-
SAMFERDSEL	-	-	-	-	-	-	-	-	-
HELSEVERN	7	4	-	3	1	-	-	-	-
TJENESTEYTING OG FØRSVAR	4	2	-	2	-	-	-	-	-
UNIVERSITETS- OG HØGSKOLENIVA I, 13-14 ÅR, I ALT	22	3	-	19	2	2	2	1	15
UNDERVISNING	19	2	-	17	1	1	1	1	15
NATURVITENSKAP OG TEKNIKK	-	-	-	-	-	-	-	-	-
UNIVERSITETS-, HØGSKOLENIVA II,III OG FORSKERNIVA, OVER 14 ÅR, I ALT	1	-	-	-	-	-	-	-	-
ADMINISTRASJON, ØKONOMI, SAMFUNNSVITENSKAP OG JUS	-	-	-	-	-	-	-	-	-
NATURVITENSKAP OG TEKNIKK	-	-	-	-	-	-	-	-	-
UOPPGITT ELLER INGEN UTDANNING ...	10	9	7	1	-	-	-	-	1

1 BARE ET UTVALG AV FAGOMRÅDER ER SPESIFISERT UNDER DE ENKELTE UTDANNINGSNIVAER

TABELL 6. YRKESAKTIVE, SKOLEELEVER OG STUDENTER 16 ÅR OG OVER ETTER KJØNN OG ARBEIDS-/SKOLE-/STUDIESTED PR. 1. NOVEMBER 1970

ARBEIDS-/SKOLE-/STUDIESTED	I ALT	1			2		
		YRKESAKTIVE			SKOLEELEVER OG STUDENTER		
		I ALT	MENN	KVINNER	I ALT	MENN	KVINNER
I ALT	1 994	1 797	1 328	469	197	125	72
I KOMMUNEN	1 084	1 051	621	430	33	18	11
SORTLAND	67	15	14	1	52	25	27
HADSEL	34	5	4	1	29	24	1
TROMSØ	16	4	-	4	12	10	2
OSLO	11	3	1	2	8	6	2
NARVIK	11	-	-	-	11	8	3
TRONDHEIM	8	1	1	-	7	7	-
ANDRE KOMMUNER I FYLKET	26	7	5	2	19	12	7
ANDRE KOMMUNER UTEFOR FYLKET ...	38	17	12	5	21	12	9
ANNET STED	699	694	670	24	5	3	2

1 EKSKL. PERSONER SOM AVTJENTE VERNEPLIKTSTJENESTE OG YRKESAKTIVE SOM IKKE HAR OPPGITT ARBEIDSSTED
 2 EKSKL. SKOLEELEVER OG STUDENTER SOM IKKE HAR OPPGITT SKOLE-/STUDIESTED

TABELL 7. FAMILIER OG PERSONER ETTER FAMILIETYPPE OG HUSHOLDNINGSTYPE

HUSHOLDNINGSTYPE	I ALT		FAMILIER MED EN PERSON	FAMILIER MED TO ELLER FLERE PERSONER						
	FAMILIER	PERSONER		I ALT		EKTEPAR UGIFTE BARN	EKTEPAR MED UGIFTE BARN		MOR ELLER FAR MED UGIFTE BARN	
				FAMILIER	PERSONER		FAMILIER	PERSONER	FAMILIER	PERSONER
I ALT	1 690	5 256	397	1 293	4 859	295	862	3 911	136	358
PRIVATHUSHOLDNING I ALT .	1 646	5 212	353	1 293	4 859	295	862	3 911	136	358
MED EN FAMILIE	1 245	4 310	170	1 075	4 140	253	751	3 436	71	198
MED TO FAMILIER	346	804	147	199	657	38	103	438	58	143
MED FLERE FAMILIER	55	98	36	19	62	4	8	37	7	17
FELLESHUSHOLDNING	25	25	25	-	-	-	-	-	-	-
ANNEN HUSHOLDNING	19	19	19	-	-	-	-	-	-	-

TABELL 8. PERSONER 16 ÅR OG OVER MED EGEN BOLIG ETTER ALDER, EKTESKAPELIG STATUS OG KJØNN

EKTESKAPELIG STATUS OG KJØNN	I ALT	ALDER								
		16-19	20-24	25-29	30-39	40-49	50-59	60-69	70-79	80 OG OVER
PERSONER 16 ÅR OG OVER I ALT ...	3 468	368	407	329	532	541	536	414	249	92
AV DISSE: MED EGEN BOLIG	2 567	14	164	260	468	502	511	382	215	51
MENN I ALT	1 796	196	211	170	278	296	283	198	126	38
AV DISSE: MED EGEN BOLIG	1 250	2	49	119	227	260	269	188	113	23
KVINNER I ALT	1 672	172	196	159	254	245	253	216	123	54
AV DISSE: MED EGEN BOLIG	1 317	12	115	141	241	242	242	194	102	28
UGIFTE I ALT	868	356	237	67	64	45	35	36	24	4
AV DISSE: MED EGEN BOLIG	96	5	17	11	10	13	15	17	8	-
MENN I ALT	548	194	161	50	51	41	22	19	9	1
AV DISSE: MED EGEN BOLIG	58	1	8	7	6	11	10	11	4	-
KVINNER I ALT	320	162	76	17	13	4	13	17	15	3
AV DISSE: MED EGEN BOLIG	38	4	9	4	4	2	5	6	4	-
GIFTE OG SEPARERTE I ALT	2 328	12	168	260	459	469	463	313	150	34
AV DISSE: MED EGEN BOLIG	2 273	9	147	248	452	465	463	313	150	26
MENN I ALT	1 165	2	49	120	224	246	251	164	89	20
AV DISSE: MED EGEN BOLIG	1 137	1	41	112	220	243	251	164	89	16
KVINNER I ALT	1 163	10	119	140	235	223	212	149	61	14
AV DISSE: MED EGEN BOLIG	1 136	8	106	136	232	222	212	149	61	10
FØR GIFTE I ALT	272	-	2	2	9	27	38	65	75	54
AV DISSE: MED EGEN BOLIG	198	-	-	1	6	24	33	52	57	25
MENN I ALT	83	-	1	-	3	9	10	15	28	17
AV DISSE: MED EGEN BOLIG	55	-	-	-	1	6	8	13	20	7
KVINNER I ALT	189	-	1	2	6	18	28	50	47	37
AV DISSE: MED EGEN BOLIG	143	-	-	1	5	18	25	39	37	18

TABELL 9. HUS, BOLIGER, ROM OG BOSATTE ETTER HUSTYPE

	PERMANENT BOLIGBYGG								BLOKK	PRO- VI- SOR- ISK BO- LIG- BYGG	FOR- RET- BO- BYGG M.V.	BYGG FOR- FEL- LES- HUS- HOLD- NING	UOPP- GITT HUS- TYPE
	I ALT	I ALT	VA- NINGS- HUS I TILKN. TIL GARDS- DRIFT	FRITT- LIGG- ENDE- BOLIG	ENE- BOLIG I REKKE, KJEDE, ATRIUM M.V.	ANNEN ENE- BOLIG	HORI- SON- DELTA TO- MANN- BOLIG	ANNET SMAHUS					
HUS	1 291	1 255	400	728	20	-	70	37	-	2	30	4	-
BOLIGER I ALT ...	1 458	1 408	439	728	20	-	140	81	-	2	43	5	-
AV DISSE: BEBODDE	1 435	1 390	437	728	20	-	137	68	-	2	39	4	-
ROM	7 284	7 083	2 330	3 858	102	-	545	248	-	4	189	8	-
BOSATTE	5 212	5 076	1 590	2 776	76	-	430	204	-	:	126	:	-
BOLIGER PR. HUS .	1,1	1,1	1,1	1,0	1,0	-	2,0	2,2	-	1,0	1,4	1,3	-
ROM PR. BOLIG ...	5,1	5,1	5,3	5,3	5,1	-	4,0	3,6	-	2,0	4,8	2,0	-
BOSATTE PR. BOLIG	3,6	3,7	3,6	3,8	3,8	-	3,1	3,0	-	:	3,2	:	-
BOSATTE PR. ROM .	0,7	0,7	0,7	0,7	0,7	-	0,8	0,8	-	:	0,7	:	-

TABELL 10. BEBODDE BOLIGER ETTER HUSTYPE OG BYGGEAR, OG HUS, ROM OG BOSATTE ETTER HUSETS BYGGEAR

HUSETS BYGGEAR	HUS	BEBODDE BOLIGER						ROM	BOSATTE	BOSATTE			
		I PERMANENTE BOLIGBYGG								BE- BOD- DE BO- LIG- PR. HUS	ROM PR. BO- LIG	PR. BO- LIG	PR. ROM
		I ALT	I VANINGS- HUS I TILKN. TIL GARDSORIFT OG I FRITTL. OG ENEBOLIGER	I ANDRE ENE- OG TO- MANN- BOLIGER OG SMAHUS	I BLOKK- ER	I ANDRE BYGG	I ANDRE BYGG						
I ALT	1 291	1 435	1 390	1 165	225	-	45	7 284	5 212	1,1	5,1	3,6	0,7
1900 OG FØR	63	66	63	63	-	-	3	380	144	1,0	5,8	2,2	0,4
1901-1910	23	25	24	22	2	-	1	144	90	1,1	5,8	3,6	0,6
1911-1920	48	51	51	51	-	-	-	257	159	1,1	5,0	3,1	0,6
1921-1930	92	96	95	87	8	-	1	482	275	1,0	5,0	2,9	0,6
1931-1940	143	153	148	140	8	-	5	799	430	1,1	5,2	2,8	0,5
1941-1945	18	18	18	17	1	-	-	85	65	1,0	4,7	3,6	0,8
1946-1950	135	154	151	126	25	-	3	786	517	1,1	5,1	3,4	0,7
1951-1960	403	447	431	369	62	-	16	2 305	1 816	1,1	5,2	4,1	0,8
1961-1970	358	416	403	284	119	-	13	2 012	1 691	1,2	4,8	4,1	0,8
UOPPGITT	8	9	6	6	-	-	3	34	25	1,1	3,8	2,8	0,7

TABELL 11. BEBODDE BOLIGER ETTER HUSTYPE OG TALLET PÅ ROM, OG BOSATTE ETTER TALLET PÅ ROM I BOLIGEN

TALLET PÅ ROM, EKSKL. KJØKKEN	BEBODDE BOLIGER						I ANDRE BYGG	BOSATTE	
	I PERMANENTE BOLIGBYGG							I ALT	PR. ROM
	I ALT	I VANINGS- HUS I TILKN. TIL GARDSORIFT OG I FRITTL. OG ENEBOLIGER	I ANDRE ENE- OG TO- MANN- BOLIGER OG SMAHUS	I BLOKKER	I ANDRE BYGG	I ANDRE BYGG			
I ALT	1 435	1 390	1 165	225	-	45	5 212	0,7	
0 ROM ELLER UOPPGITT ..	-	-	-	-	-	-	-	-	
1 ROM I ALT	52	47	24	23	-	5	100	1,2	
MED KJØKKEN I ALT ...	44	40	21	19	-	4	90	1,2	
UNDER 6 KVM.	13	11	6	5	-	2	23	1,8	
6 KVM. OG MER	31	29	15	14	-	2	67	1,1	
UTEN KJØKKEN	8	7	3	4	-	1	10	1,3	
2 ROM I ALT	131	119	54	65	-	12	300	0,8	
MED KJØKKEN	126	118	54	64	-	8	288	0,8	
UTEN KJØKKEN	5	1	-	1	-	4	12	1,2	
3 ROM	223	215	163	52	-	8	692	0,8	
4 ROM	460	450	397	53	-	10	1 729	0,8	
5 ROM	394	391	373	18	-	3	1 653	0,7	
6 ROM	119	118	109	9	-	1	507	0,6	
7 ROM	37	35	32	3	-	2	149	0,5	
8 ROM OG MER	19	15	13	2	-	4	82	0,4	

TABELL 12. BEBODDE BOLIGER, ROM OG BOSATTE ETTER BOLIGTETTHET

	I ALT	BOSATTE PR. ROM, INKL. KJØKKEN PÅ 6 KVM. OG MER									0 ROM ELLER UOPP- GITT
		UNDER	0,25-	0,50-	0,75-	1,00-	1,25-	1,50-	1,75-	2,00	
		0,25	0,49	0,74	0,99	1,24	1,49	1,74	1,99	OG MER	
BEBODDE BOLIGER	1 435	74	286	382	233	304	79	53	4	20	-
ROM	7 284	456	1 539	1 970	1 254	1 439	361	204	19	42	-
BOSATTE	5 212	80	535	1 150	1 016	1 510	479	316	34	92	-
ROM PR. BOLIG	5,1	6,2	5,4	5,2	5,4	4,7	4,6	3,8	4,8	2,1	-
BOSATTE PR. BOLIG	3,6	1,1	1,9	3,0	4,4	5,0	6,1	6,0	8,5	4,6	-

TABELL 13. BEBODDE BOLIGER, ROM OG BOSATTE ETTER BOLIGENS UTSTYR

	I ALT	INNLAGT VANN I HUSET								IKKE INN- LAGT VANN I HUSET	UOPP- GITT
		EGET WC		FELLES WC		EGET ELLER FELLES	UTEN WC		VANN I HUSET		
		EGET BAD	FELLES BAD	EGET BAD	FELLES BAD	WC OG UTEN BAD	EGET ELLER FELLES BAD	UTEN BAD			
						WC OG UTEN BAD					
BEBODDE BOLIGER	1 435	1 420	1 072	45	3	33	94	23	150	15	-
ROM	7 284	7 229	5 756	135	10	78	441	109	700	55	-
BOSATTE	5 212	5 191	4 270	103	14	73	285	51	395	21	-
ROM PR. BOLIG	5,1	5,1	5,4	3,0	3,3	2,4	4,7	4,7	4,7	3,7	-
BOSATTE PR. BOLIG	3,6	3,7	4,0	2,3	4,7	2,2	3,0	2,2	2,6	1,4	-
BOSATTE PR. ROM	0,7	0,7	0,7	0,8	1,4	0,9	0,6	0,5	0,6	0,4	-

TABELL 14. BEBODDE BOLIGER, ROM OG BOSATTE ETTER EIER-/LEIERFORHOLDET TIL BOLIGEN

	I ALT	BOLIGINNEHAVEREN DISPONERER BOLIGEN SOM								TJEN- ESTE- ELLER FOR- PÅK- TER- BOLIG	UOPP- GITT	
		EIER	LEIEBOER						INN- SKOTT			INN- SKOTT
			MED AKSJE/ANDEL				UTEN AKSJE/ANDEL					
			I ALT	MED INN- SKOTT	UTEN INN- SKOTT	I ALT	MED INN- SKOTT	UTEN INN- SKOTT				
BEBODDE BOLIGER ...	1 435	1 216	182	-	-	-	182	-	182	37	-	
ROM	7 284	6 516	624	-	-	-	624	-	624	144	-	
BOSATTE	5 212	4 638	460	-	-	-	460	-	460	114	-	
ROM PR. BOLIG	5,1	5,4	3,4	-	-	-	3,4	-	3,4	3,9	-	
BOSATTE PR. BOLIG	3,6	3,8	2,5	-	-	-	2,5	-	2,5	3,1	-	
BOSATTE PR. ROM	0,7	0,7	0,7	-	-	-	0,7	-	0,7	0,8	-	

TABELL 15. FOLKEMENGDEN ETTER ALDER, KJØNN OG TELLINGSKRETS

TELLINGSKRETS OG KJØNN	I ALT	ALDER									
		UNDER 7	7-15	16-19	20-24	25-29	30-39	40-49	50-59	60-69	70 OG OVER
KOMMUNEN I ALT	5 256	844	944	368	407	329	532	541	536	414	341
MENN I ALT	2 698	414	488	196	211	170	278	296	283	198	164
UGIFTE	1 450	414	488	194	161	50	51	41	22	19	10
GIFTE OG SEPARERTE	1 165	-	-	2	49	120	224	246	251	164	109
FØR GIFTE	83	-	-	-	1	-	3	9	10	15	45
KVINNER I ALT	2 558	430	456	172	196	159	254	245	253	216	177
UGIFTE	1 206	430	456	162	76	17	13	4	13	17	18
GIFTE OG SEPARERTE	1 163	-	-	10	119	140	235	223	212	149	75
FØR GIFTE	189	-	-	-	1	2	6	18	28	50	84
TETTBYGDE KRETSE I ALT ...	1 640	320	270	111	156	158	165	155	154	94	57
MENN	836	151	144	53	78	80	87	82	85	43	33
KVINNER	804	169	126	58	78	78	78	73	69	51	24
07 MYRE	1 413	283	233	95	140	140	141	136	124	78	43
MENN	724	138	124	45	69	72	74	72	71	34	25
KVINNER	689	145	109	50	71	68	67	64	53	44	18
13 STRENGELVAG	227	37	37	16	16	18	24	19	30	16	14
MENN	112	13	20	8	9	8	13	10	14	9	8
KVINNER	115	24	17	8	7	10	11	9	16	7	6
SPRETTBYGDE KRETSE I ALT .	3 597	520	674	257	249	167	365	385	381	315	284
MENN	1 851	262	344	143	132	87	189	213	197	153	131
KVINNER	1 746	258	330	114	117	80	176	172	184	162	153
01 SKIPNES	67	-	11	4	5	3	4	9	16	11	4
MENN	42	-	7	2	5	3	3	4	7	8	3
KVINNER	25	-	4	2	-	-	1	5	9	3	1
02 FINVAG	245	18	51	16	13	6	18	36	43	20	24
MENN	128	7	22	12	10	3	9	17	27	11	10
KVINNER	117	11	29	4	3	3	9	19	16	9	14
03 SANDSET	199	22	35	13	7	8	17	27	24	19	27
MENN	99	10	20	4	5	3	6	16	14	8	13
KVINNER	100	12	15	9	2	5	11	11	10	11	14
04 ROMSET	165	28	30	5	8	13	18	7	13	23	20
MENN	81	11	13	1	5	7	11	6	3	12	12
KVINNER	84	17	17	4	3	6	7	1	10	11	8
05 SKOGSØY	177	19	28	11	8	3	25	19	14	24	26
MENN	88	10	10	6	6	1	11	14	6	11	13
KVINNER	89	9	18	5	2	2	14	5	8	13	13
06 STEINLANDSFJORD	286	39	51	17	18	13	30	39	32	27	20
MENN	138	16	23	11	5	7	16	20	18	14	8
KVINNER	148	23	28	6	13	6	14	19	14	13	12
08 OPPMYRE	613	110	130	45	47	35	68	54	64	35	25
MENN	317	56	75	20	26	19	33	31	32	12	13
KVINNER	296	54	55	25	21	16	35	23	32	23	12
09 HØYDAL	110	15	15	7	11	8	9	5	20	15	5
MENN	57	10	5	5	5	4	6	2	9	8	3
KVINNER	53	5	10	2	6	4	3	3	11	7	2
10 VOTTESTAD	40	2	3	5	7	-	-	4	6	3	10
MENN	21	-	2	4	4	-	-	1	4	2	4
KVINNER	19	2	1	1	3	-	-	3	2	1	6
11 NYKSUND	91	9	23	9	4	3	9	16	6	8	4
MENN	45	4	10	7	1	1	5	9	3	4	1
KVINNER	46	5	13	2	3	2	4	7	3	4	3
12 HUSJORD	243	33	44	24	12	8	19	32	33	24	14
MENN	126	16	24	14	4	5	7	22	15	11	8
KVINNER	117	17	20	10	8	3	12	10	18	13	6
14 KLO/VEDHØGGAN	305	39	70	26	23	9	32	43	22	20	21
MENN	157	14	39	16	16	4	16	23	10	10	9
KVINNER	148	25	31	10	7	5	16	20	12	10	12
15 GISLØY	100	13	20	7	6	1	10	5	14	10	14
MENN	52	8	10	4	2	1	6	1	8	5	7
KVINNER	48	5	10	3	4	-	4	4	6	5	7
16 ALSVAG	785	146	131	56	65	47	88	72	60	60	60
MENN	417	88	70	30	31	24	50	38	33	30	23
KVINNER	368	58	61	26	34	23	38	34	27	30	37

TABELL 15, FORTS., FOLKEMENGDEN ETTER ALDER, KJØNN OG TELLINGSKRETS

TELLINGSKRETS OG KJØNN	I ALT	ALDER									
		UNDER 7	7-15	16-19	20-24	25-29	30-39	40-49	50-59	60-69	70 OG OVER
		17 TOFTENES	171	27	32	12	15	10	18	17	14
MENN	83	12	14	7	7	5	10	9	8	7	4
KVINNER	88	15	18	5	8	5	8	8	6	9	6
UTEN FAST BOPEL I ALT	19	4	-	-	2	4	2	1	1	5	-
MENN	11	1	-	-	1	3	2	1	1	2	-
KVINNER	8	3	-	-	1	1	-	-	-	3	-

TABELL 16. PERSONER 16 ÅR OG OVER ETTER VIKTIGSTE KILDE TIL LIVSOPPHOLD, NÆRING, KJØNN OG TELLINGSKRETS

TELLINGSKRETS OG KJØNN	I ALT	VIKTIGSTE KILDE TIL LIVSOPPHOLD									
		INNTEKT AV EGET ARBEID									
		NÆRING									
		I ALT	JORD-, SKOG- BRUK, FISKE M.V., HVAL- FANGST	INDU- STRI M.V., BYGGE- OG ANL. VIRK- SOMHET	VARE- HANDEL	SAM- FERD- SEL	TJEN- ESTE- YTENDE NÆR- INGER	UOPP- GITT	PEN- SJON, TRYGD	FOR- MUE, LÅN, STI- PEND M.V.	HUSAR- BEID I HJEM- MET, FØRSØR- GET
KOMMUNEN I ALT	3 468	1 665	668	430	108	213	243	3	693	65	1 045
MENN	1 796	1 340	625	339	65	175	134	2	312	40	104
KVINNER	1 672	325	43	91	43	38	109	1	381	25	941
TETTBYGDE KRETSE I ALT ...	1 050	554	185	141	51	58	119	-	139	16	341
MENN	541	437	181	107	29	48	72	-	65	10	29
KVINNER	509	117	4	34	22	10	47	-	74	6	312
07 MYRE	897	484	162	129	43	52	98	-	112	12	289
MENN	462	381	158	97	24	43	59	-	48	8	25
KVINNER	435	103	4	32	19	9	39	-	64	4	264
13 STRENGELVÅG	153	70	23	12	8	6	21	-	27	4	52
MENN	79	56	23	10	5	5	13	-	17	2	4
KVINNER	74	14	-	2	3	1	8	-	10	2	48
SPRETTBYGDE KRETSE I ALT .	2 403	1 107	483	289	57	154	123	1	546	47	703
MENN	1 245	899	444	232	36	126	61	-	243	28	75
KVINNER	1 158	208	39	57	21	28	62	1	303	19	628
01 SKIPNES	56	33	7	5	2	11	8	-	8	-	15
MENN	35	28	6	4	1	11	6	-	5	-	2
KVINNER	21	5	1	1	1	-	2	-	3	-	13
02 FINVÅG	176	83	53	6	5	13	5	1	47	1	45
MENN	99	68	46	5	3	11	3	-	23	1	7
KVINNER	77	15	7	1	2	2	2	1	24	-	38
03 SANDSET	142	58	26	5	4	15	8	-	40	3	41
MENN	69	46	23	5	2	13	3	-	17	3	3
KVINNER	73	12	3	-	2	2	5	-	23	-	38
04 ROMSET	107	32	9	8	-	13	2	-	48	-	27
MENN	57	30	9	8	-	12	1	-	27	-	-
KVINNER	50	2	-	-	-	1	1	-	21	-	27
05 SKOGSØY	130	55	28	5	4	9	9	-	49	-	26
MENN	68	46	28	5	2	7	4	-	21	-	1
KVINNER	62	9	-	-	2	2	5	-	28	-	25
06 STEINLANDSFJORD	196	90	33	30	8	14	5	-	52	4	50
MENN	99	67	30	21	5	10	1	-	23	3	6
KVINNER	97	23	3	9	3	4	4	-	29	1	44
08 OPPMYRE	373	185	65	77	6	14	23	-	68	4	116
MENN	186	142	63	55	4	11	9	-	32	2	10
KVINNER	187	43	2	22	2	3	14	-	36	2	106

TABELL 16, FORTS., PERSONER 16 ÅR OG OVER ETTER VIKTIGSTE KILDE TIL LIVSOPPHOLD, NÆRING, KJØNN OG TELLINGSKRETS

TELLINGSKRETS OG KJØNN	VIKTIGSTE KILDE TIL LIVSOPPHOLD										
	INNTEKT AV EGET ARBEID										
	I ALT	NÆRING							PEN- SJON, TRYGD	FOR- LÅN, STI- PEND, M.V.	HUSAR- BEID I HJEM- MET, FORSØR- GET
		I ALT	JORD- SKOG- BRUK, M.V., HVAL- FANGST	INDU- STRI- BYGGE- OG ANL. VIRK- SOMHET	VARE- HANDEL	SAM- FERD- SEL	TJEN- ESTE- YTENDE NÆR- INGER	UOPP- GITT			
09 HØYDAL	80	41	27	6	-	2	6	-	7	1	31
MENN	42	34	27	3	-	2	2	-	4	1	3
KVINNER	38	7	-	3	-	-	4	-	3	-	28
10 VOTTESTAD	35	16	10	2	-	2	2	-	12	-	7
MENN	19	12	8	1	-	2	1	-	5	-	2
KVINNER	16	4	2	1	-	-	1	-	7	-	5
11 NYKSUND	59	26	12	8	1	4	1	-	12	4	17
MENN	31	23	11	8	1	3	-	-	3	4	1
KVINNER	28	3	1	-	-	1	1	-	9	-	16
12 HUSJORD	166	79	31	26	6	10	6	-	22	7	58
MENN	86	65	28	25	4	4	4	-	13	3	5
KVINNER	80	14	3	1	2	6	2	-	9	4	53
14 KLO/VEDHØGGAN	196	98	47	28	4	11	8	-	35	6	57
MENN	104	77	39	20	4	9	5	-	14	2	11
KVINNER	92	21	8	8	-	2	3	-	21	4	46
15 GISLØY	67	21	14	1	3	2	1	-	22	1	23
MENN	34	18	13	1	1	2	1	-	11	-	5
KVINNER	33	3	1	-	2	-	-	-	11	1	18
16 ALSVÅG	508	236	94	70	13	29	30	-	99	14	159
MENN	259	200	87	63	9	25	16	-	37	7	15
KVINNER	249	36	7	7	4	4	14	-	62	7	144
17 TOFTENES	112	54	27	12	1	5	9	-	25	2	31
MENN	57	43	26	8	-	4	5	-	8	2	4
KVINNER	55	11	1	4	1	1	4	-	17	-	27
UTEN FAST BOPEL I ALT	15	4	-	-	-	1	1	2	8	2	1
MENN	10	4	-	-	-	1	1	2	4	2	-
KVINNER	5	-	-	-	-	-	-	-	4	-	1

TABELL 17. HOVEDTALL FOR HUS OG BEBODDE BOLIGER I DE ENKELTE TELLINGSKRETSE

TELLINGSKRETS	HUS										BEBODDE BOLIGER					BO- SAT- TE PR. ROM		
	I ALT	AV DISSE:				AV DISSE MED:					I ALT	INNLAGT VANN I HUSET	EGET OG BAD	WC OG BAD ELLERS	WC OG UTEN BAD		EGET FELLES WC OG BAD UTEN WC	EGET FELLES BAD OG UTEN WC
		VAN-HUS		BYGGEGAR		WC OG BAD ELLERS	WC OG UTEN BAD	EGET FELLES WC OG BAD UTEN WC	EGET FELLES BAD OG UTEN WC									
		TILKN. GARDS- DRIFT, FRITTL. ENEBOL.	1946- 1960	1961- 1970	WC OG BAD ELLERS					WC OG UTEN BAD								
KOMMUNEN I ALT	1 291	1 128	538	358	1 435	1 420	1 072	81	94	23	0,7							
TETTBYGDE KRETSE I ALT ...	376	285	176	151	450	450	379	41	20	5	0,8							
07 MYRE	320	240	157	134	384	384	327	32	17	4	0,8							
13 STRENGELVÅG	56	45	19	17	66	66	52	9	3	1	0,8							
SPREDTBYGDE KRETSE I ALT .	915	843	362	207	985	970	693	40	74	18	0,7							
01 SKIPNES	24	23	9	-	24	21	11	-	2	-	0,5							
02 FINVÅG	70	67	21	15	71	69	46	-	4	2	0,7							
03 SANDSET	52	49	19	11	57	55	35	2	3	-	0,8							
04 RØMSET	50	43	17	11	54	53	31	3	6	1	0,6							
05 SKOGSØY	51	48	14	11	58	56	27	2	5	-	0,7							
06 STEINLANDSFJORD	73	68	33	20	77	77	60	3	9	-	0,7							
08 OPPMYRE	140	130	66	40	148	147	119	4	7	1	0,8							
09 HØYDAL	31	29	10	6	32	31	27	-	2	-	0,6							

TABELL 17, FORTS., HOVEDTALL FOR HUS OG BEBODDE BOLIGER I DE ENKELTE TELLINGSKRETSE

TELLINGSKRETS	HUS				BEBODDE BOLIGER							BO-SAT-TE PR. ROM
	AV DISSE:				AV DISSE MED:							
	I ALT	VAN-HUS TILKN. GARDS- DRIFT, FRITTL. ENEBOL.	BYGGEAR		I ALT	INNLAGT VANN I HUSET	EGET OG EGET BAD	WC OG EGET BAD	WC OG ELLERS	EGET ELLER WC UTEN BAD	EGET ELLER BAD OG UTEN WC	
			1946-	1961-								
1960	1970											
10 VOTTESTAD	11	10	5	-	13	13	6	-	2	1	0,5	
11 NYKSUND	26	22	11	1	29	29	17	-	7	-	0,5	
12 HUSJORD	66	58	38	12	68	68	54	-	4	3	0,6	
14 KLO/VEDHØGGAN	74	71	29	12	77	77	67	1	3	2	0,7	
15 GISLØY	26	25	12	2	29	27	19	3	1	2	0,7	
16 ALSVÅG	178	157	64	57	203	203	144	22	13	5	0,7	
17 TOFTENES	43	43	14	9	45	44	30	-	6	1	0,7	

a. KRETSEFORTEGNELSE

Krets- nr.	Navnet på kretsen	Krets- type ¹⁾	Omfang (Eiendommer med bebodde hus)
0	Uten fast bopel	0	..
1	Skipnes	S	Gnr. 2 og 15-19.
2	Finvåg	S	Gnr. 10-12, 24-27 og 36.
3	Sandset	S	Gnr. 9, 28, 29 og 31-35.
4	Romset	S	Gnr. 49 bnr. 1 Bakkejord, 1 Krabbenes, 1 Romseth, gnr. 50-52.
5	Skogsøy	S	Gnr. 40-42, 45, gnr. 49 bnr. 1 a Bjerkeli, 1 Øksnes doktorgård, Lillebo, Skavelnes skole, Øksnes sykestue.
6	Steinlandsfjord	S	Gnr. 56-60.
7	Myre	T	Se vedlegg 3.
8	Oppmyre	S	Gnr. 61-64, gnr. 65 bnr. 25, 27, 32-34, 75, 122, 263, 351, 370 og 386. Unntatt bnr. under krets 7.
9	Høydal	S	Gnr. 65 bnr. 29, gnr. 66.
10	Vottestad	S	Gnr. 67 og 69.
11	Nyksund	S	Gnr. 70.
12	Husjord	S	Gnr. 72-74.
13	Strengelvåg	T	Se vedlegg 3.
14	Klo/Vedhøggen	S	Gnr. 75 og 76. Unntatt bnr. under krets 13.
15	Gisløy	S	Gnr. 77.
16	Alsvåg	S	Gnr. 78-80, gnr. 81 bnr. 1, 8, 10, 14, 15, 19-21, 25-32, 34, 35, 42-57, 59, 60, 61 Bjørklund, 61 Bjørkås, 63, 64, 66, 67, 71, 73, 78, 79, 81, 82, 86, 87, 90-93, 95, 96, 98, 101-104, 109-111, 113, 114, 116-121, 123, 124, 127, 129, 130, 135-138, 140, 143-146, 148, 150, 152, 153, 155, 156, 158-161, 167, 169, 172, 175, 176, 178-180, 183, 184, 186, 190-192, 194, 195, 197, 199, 202, 203, 206-209, Sjøtun.
17	Toftenes	S	Gnr. 81 bnr. 2-7, 11, 17, 23, 24, 37, 39, 74, 83, 97, 100, 105, 115, 122, 125, 204 og 210, gnr. 82 og 83.

1) T = Tettbygd krets. S = Spredtbygd krets.

b. INNDELINGEN I SOGN PR. 1. NOVEMBER 1970

Navnet på sognet	Omfang (tellingskretsnr.)	Navnet på sognet	Omfang (tellingskretsnr.)
Øksnes	1-10	Langenes	11-17

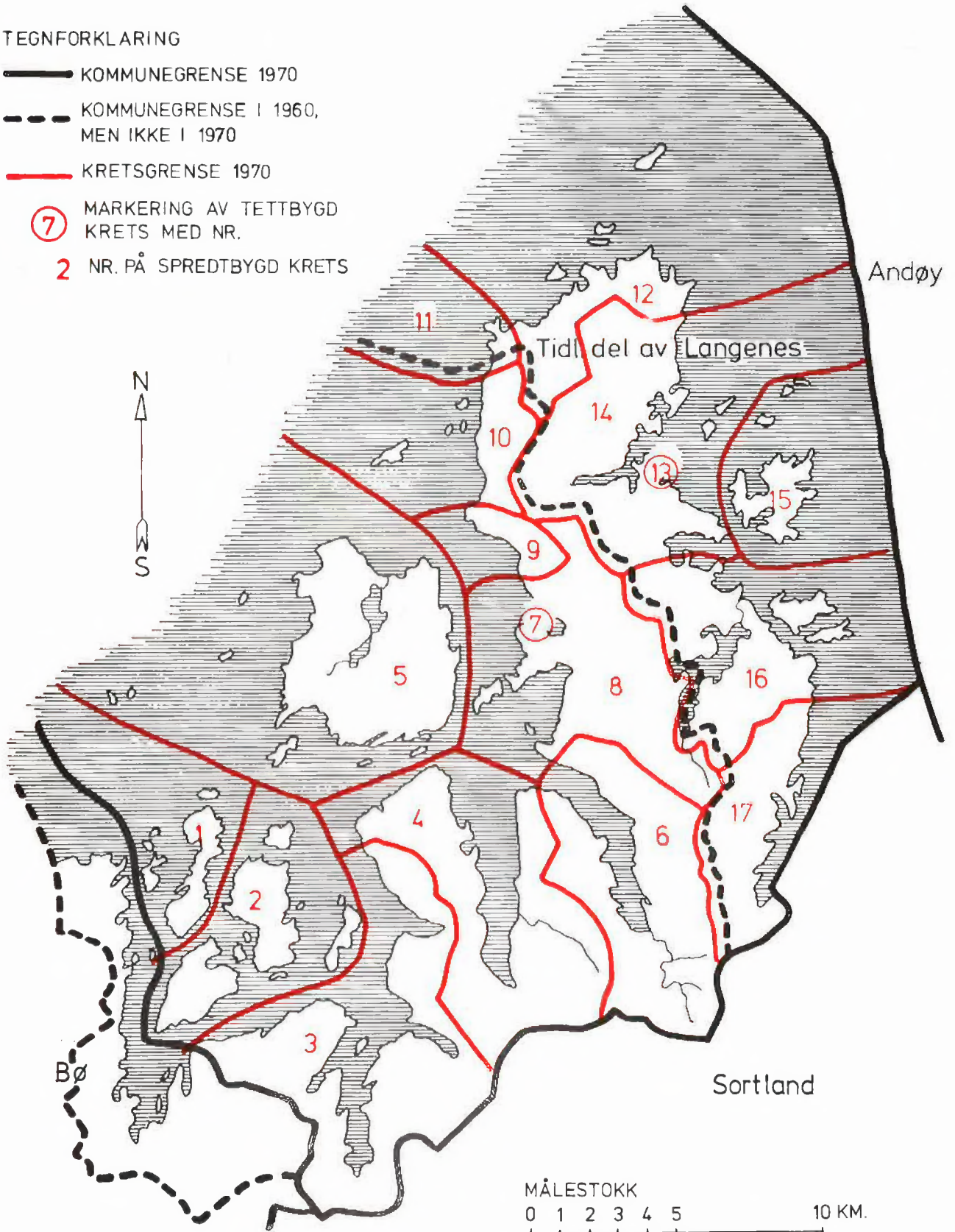
c. OVERSIKT OVER ENDRINGENE I KOMMUNEINDELINGEN MELLOM TELLINGEN I 1960 OG TELLINGEN I 1970

Kretsnr. i 1970-tellingen	Kommune i 1960-tellingen	Kretsnr. i 1970-tellingen	Kommune i 1960-tellingen
1-10 i Øksnes	1868 Øksnes	19 og 20 i Bø	1868 Øksnes
11-17 i Øksnes	1869 Langenes		

1868 ØKSNES

TEGNFORKLARING

- KOMMUNEGRENSE 1970
- - - KOMMUNEGRENSE I 1960, MEN IKKE I 1970
- KRETSGRENSE 1970
- ⑦ MARKERING AV TETTBYGD KRETS MED NR.
- 2 NR. PÅ SPREDTBYGD KRETS



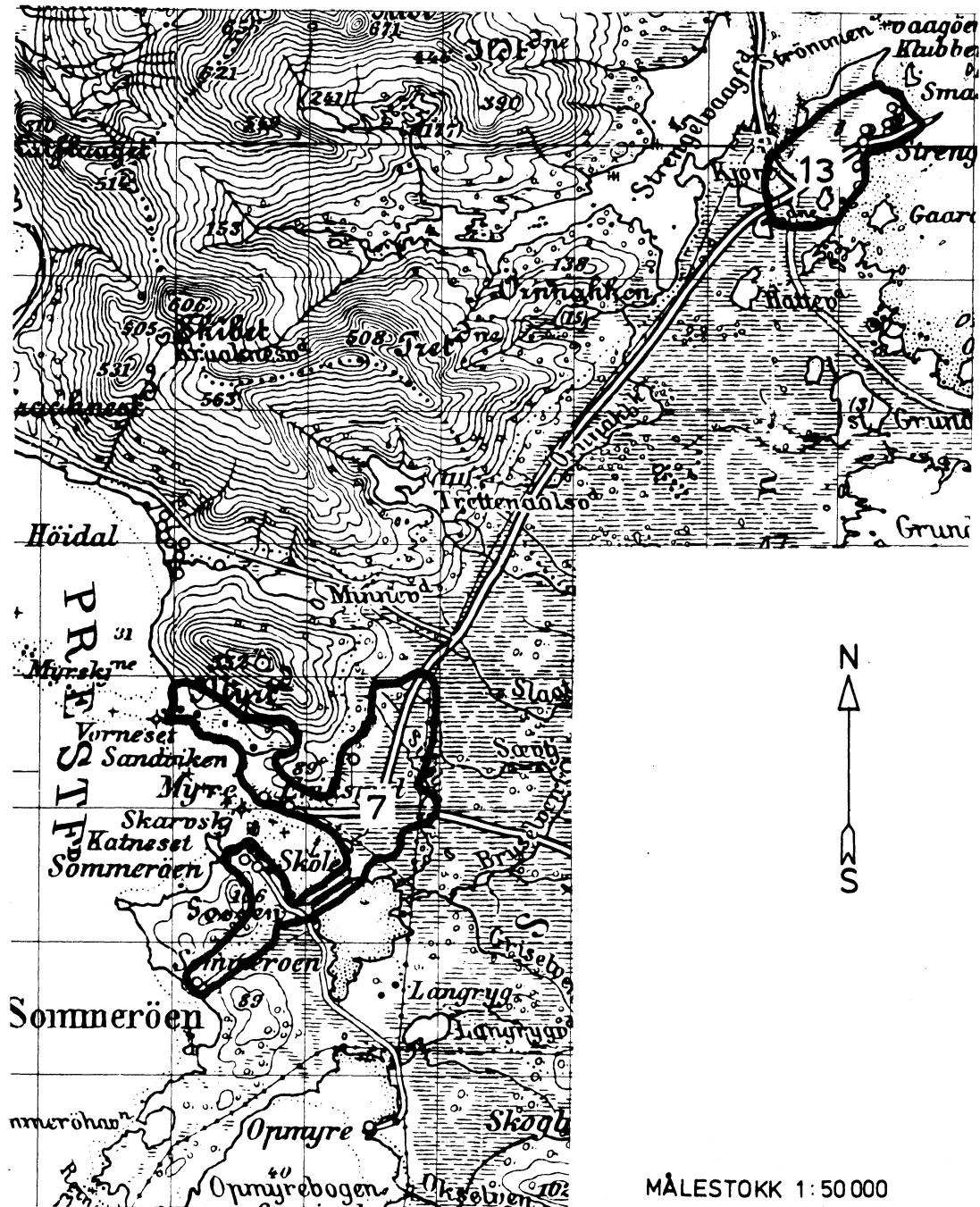
MÅLESTOKK

0 1 2 3 4 5

10 KM.

1868 ØKSNES

TETTBYGDE KRETSER



TEGNFORKLARING

— KRETSGRENSE 1970

7 NR. PÅ TETTBYGD KRETS

Med samtykke fra Norges Geografiske Oppmåling er N G O's kartmateriale brukt som kartgrunnlag.