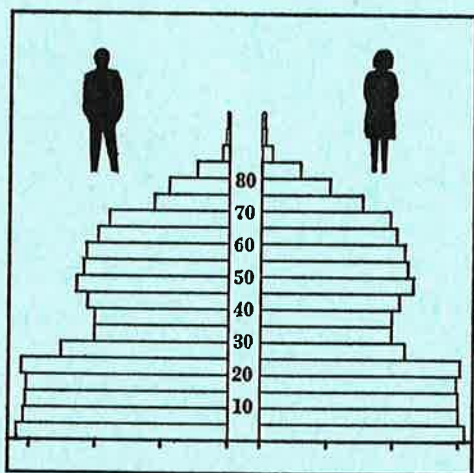


STATISTISKE KOMMUNEHEFTER



FOLKE- OG BOLIGTELLING

1. NOVEMBER 1970

0417 **STANGE**

STATISTISK SENTRALBYRÅ
OSLO

STATISTISKE KOMMUNEHEFTER



FOLKE- OG BOLIGTELLING
1. NOVEMBER 1970

0417 STANGE

STATISTISK SENTRALBYRÅ
OSLO 1974



FORORD

Den første statistikken utarbeidd på grunnlag av oppgaver til folketellingen i 1970, ble publisert i desember 1971 i heftet "Folkemengden etter alder og ekteskadelig status, 31. desember 1970".

I serien Statistiske kommunehefter legger Statistisk Sentralbyrå fram de viktigste resultater fra Folke- og bolig telling 1970 for hver enkelt kommune. Heftene vil bli utgitt fra midten av 1972 til siste halvdel av 1973. Da kontrollen av tellingsoppgavene ikke er avsluttet når kommuneheftene utarbeides, er tallene i disse heftene foreløpige.

Endelige tall for hele landet vil bli publisert i 6 hefter som ventes å bli utgitt i 1974. Disse publikasjonene vil også inneholde tabeller med geografiske fordelinger. I tillegg til de tabellene som blir trykt, vil det bli utarbeidd tabeller med mer detaljert statistikk. På grunnlag av tellingsresultatene vil det videre bli utarbeidd et bosettingskart og flere større spesialartikler.

Professor Hallstein Myklebost, Geografisk Institutt, Universitetet i Oslo, har vært Byråets konsulent i arbeidet med kretsinnndelingen.

Statistisk Sentralbyrå, Oslo, 2. mai 1972

Petter Jakob Bjerve

Einar Jensen

The first part of the document discusses the importance of maintaining accurate records of all transactions. It emphasizes that proper record-keeping is essential for the integrity of the financial system and for the ability to detect and prevent fraud. The text outlines the various methods used to collect and analyze data, including the use of statistical techniques and computerized systems. It also discusses the challenges of data collection and analysis, such as the need for standardized procedures and the potential for bias in the data.

The second part of the document focuses on the development of a comprehensive system of controls. This system is designed to ensure that all transactions are properly authorized and recorded, and that the assets of the organization are protected. The text describes the various types of controls that can be implemented, such as physical controls, administrative controls, and internal controls. It also discusses the importance of regular audits and the role of the internal audit function in monitoring the effectiveness of the control system.

The third part of the document discusses the importance of communication and coordination among all levels of the organization. It emphasizes that effective communication is essential for the successful implementation of any system of controls. The text outlines the various methods of communication that can be used, such as written reports, oral presentations, and computerized systems. It also discusses the importance of training and education in ensuring that all employees understand their roles and responsibilities in the control system.

In conclusion, the document emphasizes that the development and implementation of a comprehensive system of controls is a complex task that requires the cooperation of all levels of the organization. It stresses the importance of maintaining accurate records, developing effective controls, and ensuring that all employees understand their roles and responsibilities in the control system. The document also discusses the importance of regular audits and the role of the internal audit function in monitoring the effectiveness of the control system.

INNHold

	Side
Prinsipper og definisjoner	7
1. Omfanget av Folke- og bolig telling 1970	7
2. Definisjon av personkjennemerker	7
3. Definisjon av familie- og husholdningstype	10
4. Definisjon av hus og bolig og hus- og boligkjennemerker	11
5. Inndelingen i tellingskretser	13
6. Merknader til tabell 1	14
Tabeller	
1. Folkemengden ved folketellingene 1801-1970	16
2. Folkemengden etter kjønn og inntektstakernes viktigste kilde til livsopphold og næring ...	16
3. Personer 16 år og over etter yrkesaktivitet, kjønn og alder	16
4. Personer 16 år og over med minst 100 arbeidstimer etter yrkesstatus, arbeidstid, kjønn og næring/yrkesområde	17
5. Personer 16-69 år etter yrkesaktivitet, kjønn og høyeste utdanning	18
6. Yrkesaktive, skoleelever og studenter 16 år og over etter kjønn og arbeids-/skole-/studie- sted pr. 1. november 1970	19
7. Familier og personer etter familietype og husholdningstype	19
8. Personer 16 år og over med egen bolig etter alder, ekteskapeleg status og kjønn	19
9. Hus, boliger, rom og bosatte etter hustype	20
10. Beboede boliger etter hustype og byggeår, og hus, rom og bosatte etter husets byggeår	20
11. Beboede boliger etter hustype og tallet på rom, og bosatte etter tallet på rom i boligen .	20
12. Beboede boliger, rom og bosatte etter bolig tetthet	21
13. Beboede boliger, rom og bosatte etter boligens utstyr	21
14. Beboede boliger, rom og bosatte etter eier-/leierforholdet til boligen	21
15. Folkemengden etter alder, kjønn og tellingskrets	22
16. Personer 16 år og over etter viktigste kilde til livsopphold, næring, kjønn og tellings- krets	24
17. Hovedtall for hus og beboede boliger i de enkelte tellingskretser	26
Vedlegg	
1 a. Kretsfortegnelse	27
1 b. Inndelingen i sogn pr. 1. november 1970	29
1 c. Oversikt over endringene i kommuneinndelingen mellom tellingen i 1960 og tellingen i 1970	29
2. Kartskisse over kretsinnndelingen	31
3. Oversiktskart over tettbygde kretser	33

Standardtegn

- .. Oppgave mangler
- : Tall kan ikke offentliggjøres
- Null



PRINSIPPER OG DEFINISJONER

1. OMFANGET AV FOLKE- OG BOLIGTELLING 1970

Folketellingen omfatter alle personer (også utenlandske statsborgere) som ifølge Forskrifter av 20. januar 1970 om ordningen og føringen av folkeregistrene, var registrert som bosatt i Norge på tellingstidspunktet den 1. november 1970.

I boligteellingen har en med alle hus og privatboliger (privatleiligheter m.v.) hvor minst én person var registrert bosatt den 1. november 1970. Hus og boliger som var ubebodd eller som var bebodd bare av midlertidig tilstedeværende (f.eks. ugifte personer som oppholdt seg utenom foreldrenes hjem på grunn av studier), omfattes således ikke av tellingen. Heller ikke er boliger for forpleide i aldershjem, pleiehjem og barnehjem og for losjerende i pensjonater, hoteller o.l. med. Hus hvor alle eller en del av de registrert bosatte var forpleide eller losjerende, er derimot inkludert.

I avsnitt 2 er det gjort nærmere rede for bostedsbegrepet (det sted som en person skal regnes som bosatt) og i avsnitt 4 for hus- og boligbegrepet.

2. DEFINISJON AV PERSONKJENNERKER

Når ikke annet er nevnt, refererer personopplysningene seg til den 1. november 1970.

Bosted

Den enkelte person er i tellingen regnet å ha sitt bosted i den kommune og i den bolig hvor vedkommende var registrert som bosatt den 1. november 1970 ifølge forskriftene om ordningen og føringen av folkeregistrene. Hovedregelen er her at en person skal registreres som bosatt der hvor vedkommende regelmessig tar sin døgnhvile. De viktigste registreringsreglene er ellers:

Bostedsforhold	Skal registreres som bosatt i
Gift person som p.g.a. arbeid, studier, avtjening av verneplikt e.l. oppholder seg utenom ektefellenes felles bolig	Ektefellenes felles bolig
Ugift person som p.g.a. studier, skolegang eller avtjening av verneplikt oppholder seg utenom foreldrenes/forsørgers bolig	Foreldrenes/forsørgers bolig
Ugift person med eget arbeid og som vanligvis ikke bor hos foreldre/forsørger	Boligen der personen vanligvis bor
Person som p.g.a. ferie, besøk hos kjente, forretningsreise e.l. er fraværende fra boligen der vedkommende vanligvis bor	Boligen der personen vanligvis bor
Person som er forpleid i barnehjem, aldershjem, pleiehjem eller er satt bort i privat pleie	Barnehjemmet, aldershjemmet, pleiehjemmet eller boligen hvor personen er i pleie. (På grunn av registreringsvanker er imidlertid en del personer som var anbrakt i pleiehjem, registrert som bosatt i privatbolig på tellingstidspunktet.)
Person som er innlagt på sykehus eller anbrakt på arbeidsskole, arbeidsanstalt eller i fengsel	Boligen der personen var bosatt før innleggelsen eller anbringelsen

Personer som ikke kan henføres til en bestemt bolig, er regnet til gruppen "Uten fast bopel". Av registreringstekniske grunner har en imidlertid i tellingen også måttet ta med enkelte personer med fast bosted i denne gruppen. Personer uten fast bopel er som regel registrert som bosatt i den kommunen hvor de sist hadde fast bosted.

I det følgende er begrepet "Bosatt" brukt i samme betydning som begrepet "Registrert bosatt". Det er ikke som ved tidligere tellinger, hentet inn opplysninger om midlertidig bosted. Fra 1970-tellingen kan det derfor ikke gis oppgaver over den tilstedeværende befolkning.

Alder

I fordelingene etter alder er den enkelte person gruppert etter alder pr. 31. desember 1970 (1970 minus fødselsår), og ikke som ved tidligere tellinger etter alder på tellingstidspunktet.

Ekteskapelig status

Det er brukt fire hovedgrupperinger etter ekteskapelig status, nemlig ugifte, gifte, separerte og før gifte. Som før gifte er regnet skilte, enker og enkemenn.

Utdanning

Oppgavene over utdanning omfatter enkeltutdanninger på heltid av minst 5 måneders normal varighet og deltidsutdanninger av tilsvarende varighet. For personer med flere enkeltutdanninger, er den utdanning som har lengst samlet varighet (normal varighet av enkeltutdanningen tillagt varigheten av den forutdanning som kreves) regnet som høyeste utdanning. Av utdanninger med lik samlet varighet, er den som antas å være av størst yrkesmessig betydning, oppfattet som personens høyeste utdanning. Klassifiseringen er i samsvar med Standard for utdanningsgruppering (Statistisk Sentralbyrås Håndbøker, nr. 28). I tellingen er det imidlertid foretatt følgende tre-delning av standardens gymnasnivå (samlet utdanningsvarighet 10-12 år):

1. Utdanning på gymnasnivå I (10 år)
2. Utdanning på gymnasnivå II (11 år)
3. Utdanning på gymnasnivå III (12 år)

Videre er utvidet grunnskoleutdanning (10. frivillig år) i tellingen gruppert sammen med 9-årig grunnskole, mens den er skilt ut som egen gruppe under gymnasnivå i Standard for utdanningsgruppering.

Yrkesaktivitet

Som yrkesaktivitet er regnet alt arbeid mot vederlag, enten i form av lønn, inntekt av egen bedrift, naturalier e.l., inklusive arbeid som familiemedlem uten fast lønn i familiebedrift (f.eks. gårdsbruk, forretning m.v.), vernepliktstjeneste og tilsvarende plikttjeneste, men eksklusive husarbeid for egen familie.

I gruppen "Med yrkesaktivitet" er tatt med alle personer 16 år og over som utførte yrkesaktivitet i hele eller en del av perioden 1. november 1969 - 31. oktober 1970, også personer som begynte eller sluttet i arbeidslivet i denne perioden, deltidsarbeidere og elever og studenter som hadde hatt feriearbeid.

I tidligere tellinger er personer med inntekt av egen yrkesaktivitet som viktigste kilde til livsopphold, regnet til yrkesbefolkningen (personer med yrke). I disse tellingene avviker imidlertid definisjonen av yrkesaktivitet på enkelte punkter fra definisjonen som er gitt ovenfor. I 1970-tellingen er ikke en bestemt gruppe av personer regnet som yrkesbefolkning. Det er imidlertid gitt fordelinger etter viktigste kilde til livsopphold og etter arbeidstid.

Viktigste kilde til livsopphold

Personer 16 år og over er gruppert etter den kilde til livsopphold som var viktigst de siste 12 månedene før tellingstidspunktet.

Med inntekt av eget arbeid er ment inntekt av egen yrkesaktivitet.

"Pensjon, trygd" omfatter sykestrygd, arbeidsløshetsstrygd, forsørgertrygd, uføretrygd, alderstrygd, yrkesskadetrygd, krigspensjon, bedriftspensjon o.l. Ektefeller som hadde hver sin pensjon som viktigste kilde til livsopphold, er begge gruppert under denne kilden til livsopphold. I disse tilfellene er således ikke den ene ektefellen regnet som forsørget eller å ha husarbeid i hjemmet som viktigste kilde til livsopphold.

Som formue, lån m.v. er også regnet føderåd, leieinntekt, forpaktningssinntekt, annen formuesinntekt og utbetalinger i samband med livsforsikring eller individuell pensjonsforsikring.

"Stipend m.v." omfatter foruten stipend, underhold fra andre enn privatpersoner (f.eks. stønader fra det offentlige, institusjoner eller bedrifter), unntatt pensjon og trygd.

I gruppen "Husarbeid i hjemmet, forsørget" er tatt med alle personer som ikke hadde en av kildene som er spesifisert foran, som den viktigste kilde til livsopphold.

Inntektstaker/Ikke-inntektstaker

Som inntektstakere er regnet personer 16 år og over med inntekt av eget arbeid; pensjon, trygd m.v.; formue, lån m.v. eller stipend m.v. som viktigste kilde til livsopphold. Tilsvarende er som ikke-inntektstakere regnet alle personer under 16 år og personer 16 år og over som under viktigste kilde til livsopphold er gruppert på "Husarbeid i hjemmet, forsørget". Husmødre som ikke var inntektstakere, er skilt ut som egen gruppe. Denne gruppen omfatter gifte kvinner 16 år og over med husarbeid i hjemmet som viktigste kilde til livsopphold.

I tabell 2 er ikke-inntektstakere gruppert etter samme kilde til livsopphold/næring som en inntektstaker i samme familie (definisjon av familieenheten er gitt i avsnitt 3). Denne inntektstakeren er valgt ut etter følgende prioritetsrekkefølge:

1. Mannlig ektefelle/far
2. Kvinnelig ektefelle/mor
3. Eldste sønn, nest eldste sønn osv.
4. Eldste datter, nest eldste datter osv.

Personer som tilhørte familie uten en eneste inntektstaker, er i tabell 2 gruppert under uopp-gitt kilde til livsopphold.

Elever, studenter (tabell 5)

Som elever og studenter er i tabell 5 regnet personer som i løpet av de siste 12 måneder før tellingstidspunktet, gikk på skole eller studerte, uten hensyn til andre aktiviteter som f.eks. yrkesaktivitet.

Arbeidstid

Opgavene over arbeidstid gjelder perioden 1. november 1969 - 31. oktober 1970 og omfatter tid som er gått med til yrkesaktivitet. Tid som er brukt til skolearbeid, studier og husarbeid for egen familie, er således ikke inkludert. Personer som i perioden hadde mindre enn i alt én måneds sykefravær, og ellers - bortsett fra ferie - arbeidet full dag hele perioden, er regnet å ha hatt heldagsarbeid.

Generelt om grupperingen etter næring, yrke og yrkesstatus

Personer 16 år og over med yrkesaktivitet er gruppert på næring etter arten av virksomheten til den bedrift som den enkelte arbeidet i hele tiden eller lengst tid de siste 12 måneder før tellingstidspunktet. Disse personene er videre gruppert på det yrke og den yrkesstatus som de hadde hele tiden eller lengst tid i bedriften i 12-månedersperioden.

Næring

Næringsgrupperingen er foretatt etter 1960-utgaven av Standard for næringsgruppering i offentlig norsk statistikk (Statistisk Sentralbyrås Håndbøker, nr. 9). Denne standarden er i samsvar med International Standard Industrial Classification of All Economic Activities (ISIC), Rev. 1.

Med begrepet "Industri m.v." som er brukt i tabelldelen, er ment næringene bergverksdrift m.v., industri og kraft- og vannforsyning m.v. Videre er som "Samferdsel" regnet næringene sjøtransport og annen samferdsel. Samlegruppen "Tjenesteytende næringer" omfatter finansinstitusjoner, eienomsdrift, offentlig administrasjon og forsvar, offentlig og privat tjenesteyting og personlig tjenesteyting. I tabell 4 er under "Annen tjenesteyting" tatt med næringsgrenene hotell- og restaurantdrift og vask, rensing og andre personlige tjenester.

Yrke

Yrkesgrupperingen er foretatt etter Standard for yrkesgruppering i offentlig norsk statistikk (utgitt av Arbeidsdirektoratet i 1965) som i prinsippet følger 1958-utgaven av International Standard Classification of Occupations (ISCO).

Yrkesstatus

I tellingen er det brukt følgende fire grupperinger etter yrkesstatus:

1. Ansatt
2. Selvstendig uten leid hjelp
3. Selvstendig med leid hjelp
4. Familiemedlem uten fast lønn i familiebedrift

Personer (også medeiere) som arbeidde i firmaer organisert som aksjeselskap, andelslag eller annen selskapsform med begrenset ansvar, er alltid regnet som ansatte.

En person er regnet som selvstendig (med eller uten leid hjelp) dersom vedkommende drev firmaet alene for egen regning eller sammen med andre som medeier med ubegrenset ansvar (f.eks. i ansvarlig selskap). I de tilfelle hvor ektefeller arbeidde i felles virksomhet (f.eks. gårdsbruk, forretning) som ikke var organisert som aksjeselskap e.l., er den ene ektefellen regnet som selvstendig og den andre som familiemedlem uten fast lønn i familiebedrift. Gruppen "Familiemedlem uten fast lønn i familiebedrift" omfatter ellers personer som arbeidde i familievirksomhet uten fast avtalt lønn og som verken var eier eller medeier i virksomheten. Et familiemedlem uten fast lønn kan imidlertid ha vederlag for arbeidet i form av kost og losji, andel av overskott e.l.

I tabell 4 er det gitt oppgaver over tallet på henholdsvis ansatte og selvstendige (med eller uten leid hjelp). Differansen mellom summer av disse tall og totaltall utgjør følgelig tallet på familiemedlemmer uten fast lønn i familiebedrift.

Arbeids-/skole-/studiested

Personer som pr. 1. november 1970 både hadde inntekt av eget arbeid og som gikk på skole eller studerte, er i tabell 6 gruppert som yrkesaktive og etter arbeidssted dersom arbeidstiden de foregående 12 månedene utgjorde minst 1 000 timer. I motsatt fall er de gruppert som skoleelever/studenter og etter skole-/studiested.

Som personer med annet arbeidssted er regnet personer som arbeidde i flere kommuner, var til sjøs eller som arbeidde i utlandet. Tilsvarende er personer som studerte i utlandet gruppert under annet studiested.

Egen bolig

Ektefeller som var bosatt i samme privatbolig og hvor minst én av ektefellene var boliginnehaver, er begge regnet å ha egen bolig. For øvrig er bare boliginnehaveren eller én av boliginnhaverne gruppert under "Egen bolig". Forpleide i aldershjem, barnehjem og pleiehjem og losjerende i pensjonater og hoteller m.v. er aldri regnet å ha egen bolig.

Definisjon av begrepet "Boliginnehaver" er gitt i kapittel 4 under avsnittet "Eier-/leierforhold".

3. DEFINISJON AV FAMILIE OG HUSHOLDNINGSTYPE

Grupperingene på familie og husholdningstype refererer seg til tellingstidspunktet den 1. november 1970.

Familie

Til én og samme familie er regnet:

1. Ektepar og eventuelle ugifte barn registrert bosatt i samme privatbolig, aldershjem, pleiehjem, pensjonat, hotell e.l.
2. Far/mor med ugifte barn registrert bosatt i samme privatbolig, aldershjem, pleiehjem, pensjonat, hotell e.l.
3. Hver enkelt person som ikke hører inn under noen av de to gruppene som er spesifisert ovenfor (bl.a. personer uten fast bopel). Disse personene danner således hver for seg egen familie (familie med én person).

I familier med ektepar er også tatt med eventuelle ugifte barn av bare den ene ektefellen og ugifte adoptivbarn og stebarn, men ikke fosterbarn.

Av reglene som er nevnt ovenfor, går det fram at personer (f.eks. ektefeller) som ikke var registrert bosatt i samme privatbolig, aldershjem, pleiehjem, pensjonat, hotell e.l., aldri er gruppert under samme familie. Videre går det fram at gifte, separerte, skilte, enker og enkemenn ikke i noe tilfelle er regnet til samme familie som foreldrene. Når f.eks. et ektepar bor sammen med en skilt datter, danner ektefellene egen familie og datteren egen familie. Ellers kan nevnes at ugifte søsken som har felles bolig, men hvor ingen av foreldrene er bosatt, hver for seg er regnet som særskilt familie.

Husholdningstype

Det er skilt mellom tre hovedtyper av husholdning, nemlig privathusholdning, felleshusholdning og annen husholdning.

Gruppen "Privathusholdning" omfatter personer som var registrert som bosatt i privatbolig. Denne husholdningstypen er videre splittet opp etter tallet på familier i husholdningen. Som husholdningsenhet er her regnet bolighusholdning (som omfatter alle bosatte i samme bolig) og ikke kostholdning som ved tidligere tellinger.

Til felleshusholdning er regnet forpleide som var registrert bosatt i aldershjem, barnehjem og pleiehjem og losjerende som var registrert bosatt i pensjonat, hotell e.l.

Betjeningspersonale bosatt ved felleshusholdninger er alltid gruppert under privathusholdning. Det samme gjelder militært personell som var bosatt i militærforlegning.

Annen husholdning omfatter personer uten fast bopel.

4. DEFINISJON AV HUS OG BOLIG OG HUS- OG BOLIGKJENNEMERKER

Hus- og boligopplysningene refererer seg til den 1. november 1970.

Hus

Som eget hus er som hovedregel regnet bygg som fra kjeller til loft er atskilt fra andre bygg. Fra denne regelen er det gjort følgende to unntak:

1. Hver enkelt bolig i vertikalt delte tomannsboliger og i rekke, kjede, atrium og terrasse er alltid regnet som særskilt hus.
2. Selv om det fra kjeller til loft er skillevegg(er) uten gjennomgang, er henholdsvis horisontalt delte tomannsboliger som er bygd sammen i rekke e.l., og hver enkelt blokk regnet til ett og samme hus.

Som nevnt under avsnitt 1, omfatter tellingen alle hus hvor minst én person var registrert som bosatt den 1. november 1970.

Bolig

Til en bolig (leilighet m.v.) er som hovedregel regnet rom som er bygd (eller ombygd) til bruk for én person eller for flere personer med fellesskap i kost og losji, og hvor det er adkomst til rommene (rommet) uten å måtte gå gjennom en annen bolig. Avgrensingen av boligenhetene er ellers foretatt etter følgende spesielle regler:

1. En hybel med egen inngang (utenfra eller fra korridor, oppgang e.l.) og som er bygd i tilknytning til en bolig, er regnet som særskilt bolig bare når hybelboeren (hybelboerne) selv holdt kosten.
2. Hybler uten egen inngang er ikke skilt ut som særskilte boliger.
3. I hybelbygg o.l. er hver enkelt hybel regnet som egen bolig, også i de tilfelle flere hybler har felles gang, hall, bad og/eller kjøkken.
4. I bygg for felleshusholdning, i hus som er bygd i tilknytning til slike bygg og i militærforlegninger er hybler o.l. for ansatte regnet som særskilte boliger. Likeledes er rom som ble brukt av en ansatt med ektefelle og eventuelle barn, regnet til én og samme bolig.

Med privatbolig er i tellingen ment boliger som ikke er bebodd av forpleide i aldershjem, barnehjem og pleiehjem eller av losjerende i pensjonater, hoteller o.l. Boliger for ansatte (f.eks. sykepleiere) ved felleshusholdninger er således regnet som privatboliger. Det samme gjelder boliger for befal m.v. i militærforlegninger.

Som nevnt under avsnitt 1, omfatter tellingen alle privatboliger hvor minst én person var registrert bosatt den 1. november 1970. Som betegnelse på disse boligene er i tabelldelen brukt "Bebodde boliger". For de enkelte hus som er med i tellingen, er det imidlertid hentet inn oppgaver over samlet tall på privatboliger (inkl. ubebodde boliger og boliger med bare midlertidig bosatte). Tallene på boliger i alt i tabell 9 gjelder disse boligene.

Rom

Oppgavene over tall på rom refererer seg til boliger som er med i tellingen, og omfatter beboelsesrom på 6 m² eller mer som kan nyttes året rundt. Bortsett fra i tabell 11, er også kjøkken på 6 m² eller mer inkludert. Entré, hall, bad, alkove, hems og rom som bare nyttes i næringsvirksomhet (f.eks. kontor) er ikke med.

Bosatte

Tallene på bosatte omfatter personer registrert som bosatt i privatboliger og således ikke personer som er regnet til felleleshusholdning og personer uten fast bopel.

Hustype

Som våningshus i tilknytning til gårdsdrift er - uansett hustype ellers - regnet hus hvor gårdbrukeren selv, forpakter eller kårfolk var bosatt, men ikke hus for gårdsarbeidere og hus på nedlagte bruk.

Hustypen "Frittliggende enebolig" omfatter hus med én bolig og med minst en halv meters avstand til nærmeste hus (unntatt garasje o.l.).

Til gruppen "Enebolig i rekke, kjede, atrium m.v." er også regnet husenhetene i vertikalt delte tomannsboliger.

Horisontalt delt tomannsbolig er hus med to vanlige leiligheter (som kan ha ulik størrelse) og hvor den ene leiligheten ligger i en etasje over den annen.

Hustypen "Annet småhus" omfatter hus med inntil 2½ etasjer (ekskl. underetasje), unntatt våningshus i tilknytning til gårdsdrift, eneboliger og horisontalt delte tomannsboliger. Hus som har én eller to vanlige leiligheter og hybelleilighet som er skilt ut som egen bolig, er også gruppert under denne hustypen.

Som blokk er regnet hus med 3 etasjer (ekskl. underetasje) eller mer.

Provisorisk boligbygg er hus m.v. som helt eller delvis er tatt i bruk til bolig for 10 år eller mindre (inkl. campingvogn, båter, telt, gammer o.l.).

Gruppen "Forretningsbygg m.v." omfatter hus hvor halvparten eller mindre av golvarealet nyttes til privatboliger, unntatt bygg for felleleshusholdning. Hus med to etasjer og hvor det er forretning i første etasje og bolig i annen etasje, er alltid gruppert under denne hustypen.

Som bygg for felleleshusholdning er regnet hus hvor det for bosatte og/eller midlertidig tilstedeværende er organisert felleleshusholdning. Hus i studentbyer o.l. er imidlertid aldri gruppert her. Av avgrensingsregler som det er gjort rede for under andre avsnitt, går det fram at oppgaver over tall på boliger, rom og bosatte i bygg for felleleshusholdning, bare omfatter privatboliger og rom og bosatte i disse boligene.

Byggeår

Som byggeår er for det enkelte hus regnet det år da minst halvparten av boligene i huset var ferdige til innflytning. Hus som er ombygd, er gruppert etter opprinnelig byggeår.

WC, bad

Boliger med eget wc/eget bad omfatter boliger med wc/bad som bare de bosatte i boligen har rett til å nytte, uten hensyn til om wc/bad ligger i eller utenfor boligen. Som boliger med felles wc/felles bad er regnet boliger som har wc/bad felles med en eller flere andre boliger.

Eier-/leierforhold

Personer med råderett over boligen som de er bosatt i (eier, leier den e.l.), er regnet som boliginnehavere.

Boliginnehavere (f.eks. medlemmer av borettslag) med aksje eller andel som gir borett til boligen, er alltid regnet som leieboere med aksje/andel, også i de tilfelle det er betalt innskott som er høyere enn pålydende verdi av aksjen/andelen.

Leieboere med innskott er boliginnehavere som har betalt innskott (f.eks. obligasjonsinnskott) for å leie boligen, men ikke leieboere som bare har betalt forskott på husleie.

Boliginnehavere som disponerer boligen vederlagsfritt eller som kårbolig, er regnet som leieboere.

En boliginnehaver er regnet å disponere boligen som tjenestebolig når den er stilt til disposisjon i samband med tjenesteforhold på vilkår av at boligen må fraflyttes når tjenesteforholdet opphører, uten hensyn til om det betales husleie eller ikke. Boliger som boliginnehaveren har aksje, andel eller innskott i, er imidlertid aldri regnet som tjenestebolig.

Gjennomsnittstall

Boliger pr. hus er lik tallet på privatboliger i hus som er med i tellingen (inkl. ubebodde boliger og boliger med bare midlertidig tilstedeværende) dividert med tallet på hus som er med i tellingen.

Bebodde boliger pr. hus er lik tallet på privatboliger som er med i tellingen dividert med tallet på hus som er med i tellingen.

Rom pr. bolig er lik tallet på rom (inkl. kjøkken på 6 m² eller mer) i privatboliger som er med i tellingen dividert med tallet på disse boligene.

Bosatte pr. bolig er lik tallet på bosatte i privatboliger dividert med tallet på privatboliger som er med i tellingen.

Bosatte pr. rom er lik tallet på bosatte i privatboliger dividert med tallet på rom (inkl. kjøkken på 6 m² eller mer) i privatboliger som er med i tellingen.

5. INNDELINGEN I TELLINGSKRETSE

For områder som i 1960 tilhørte herredskommune, er kretsinnstillingen foretatt av Byrådet og etter de samme retningslinjer som i 1960-tellingene. Følgende hovedregler er lagt til grunn for innstillingen:

1. En tellingskrets bør være mest mulig ensartet når det gjelder kommunikasjonsforhold, næringsstruktur og befolkningsutvikling.
2. Kretsgrenser må ikke skjære sogne- eller kommunegrenser.
3. En krets skal bestå enten bare av ett tettbygd strøk, del av tettbygd strøk eller av spredtbygd strøk. Som tettbygd strøk regnes områder med minst 200 bosatte på tellings- tidspunktet og hvor avstanden mellom bolighusene som regel ikke overstiger 50 meter. En hussamling som ligger mer enn 50 meter fra en tettbebyggelse, er imidlertid regnet som en del av det tettbygde strøket dersom hussamlingen naturlig hører sammen med tettbebyggelsen. Andre områder er regnet som spredtbygde strøk og er delt videre opp i tellingskretser.

I 1970-tellingene er det for områder som i 1960 tilhørte herredskommune, bare foretatt følgende endringer i kretsinnstillingen som da ble brukt:

1. Når regulering av kommune- eller sognegrenser førte til at en 1960-krets falt inn under mer enn én kommune eller ett sogn i 1970, er kretsen delt videre opp slik at kretsgrenser ikke skjærer kommune- eller sognegrenser.
2. Grensene for tettbygde strøk (og dermed for tettbygde kretser) er justert i samsvar med bosettingen pr. 1. november 1970 etter reglene for avgrensning av disse strøkene.
3. I de tilfelle avgrensingen i 1960-tellingene av spredtbygde kretser ikke var i samsvar med reglene for kretsinnstilling, er grensene justert i 1970-tellingene.

Innstillingen i tellingskretser av områder som i 1960 tilhørte bykommune, er foretatt av folke- registrene i samråd med kommunale myndigheter. I flere tilfelle er kretsinnstillingen for disse om- rådene ikke den samme som i 1960-tellingene. I begge tellingene er imidlertid grensene fastlagt slik at de ikke skjærer kommune- eller sognegrenser og at en krets består enten bare av tettbygd strøk eller bare av spredtbygd strøk (avgrenset etter reglene som er nevnt ovenfor).

Tettbygde strøk i områder som i 1960 tilhørte herredskommune, er vanligvis ikke delt opp i flere kretser. Byområder er imidlertid alltid regnet til flere kretser.

I vedlegg 1 a er det gitt en kretsfortegnelse, i vedlegg 2 en kartskisse over kretsinnndelingen og i vedlegg 3 et oversiktskart over én eller flere tettbygde kretser. En oversikt som viser hvilke tellingskretser som inngår i de enkelte sogn, er gitt i vedlegg 1 b.

6. Merknader til tabell 1

I tabell 1 har en generelt sett tatt sikte på å gi tall tilbake til 1801 etter kommuneinn-
delingen i 1970.

Mellom tellingen i 1960 og tellingen i 1970 er Romedal herred slått sammen med Stange herred. I vedlegg 1 c er det gitt en oversikt som viser hvilke kommuner de enkelte tellingskretsene tilhørte i 1960.

TABELLER

TABELL 1. FOLKEMENGDEN VED FOLKETELLINGENE 1801-1970

ÅR	FOLKE- MENGDE	ÅR	FOLKE- MENGDE	ÅR	FOLKE- MENGDE	ÅR	FOLKE- MENGDE	ÅR	FOLKE- MENGDE	ÅR	FOLKE- MENGDE
1801 ..	6 702	1835 ..	8 564	1865 ..	11 691	1900 ..	11 261	1930 ..	14 395	1960 ..	16 072
1815 ..	6 612	1845 ..	9 218	1875 ..	11 021	1910 ..	12 165	1946 ..	14 951	1970 ..	17 268
1825 ..	7 999	1855 ..	10 430	1890 ..	11 130	1920 ..	13 874	1950 ..	15 303		

I SE MERKNADER TIL TABELL 1 PÅ SIDE 14

TABELL 2. FOLKEMENGDEN ETTER KJØNN OG INNTEKTSTAKERNES VIKTIGSTE KILDE TIL LIVSOPPHOLD OG NÆRING

VIKTIGSTE KILDE TIL LIVSOPPHOLD OG NÆRING	I ALT	MENN	KVIN- NER	INN- TEKTS- TAKERE	IKKE-INNTEKTSTAKERE					
					I ALT	HUS- MØDRE	ANDRE			
							I ALT	AV DISSE:		16-24 ÅR
								UNDER 16 ÅR	16-24 ÅR	
I ALT	17 268	8 803	8 465	9 057	8 211	2 887	5 324	4 381	810	
INNTEKT AV EGET ARBEID I ALT ..	13 563	7 132	6 431	6 154	7 409	2 613	4 796	4 023	726	
JORDBRUK OG SKOGBRUK M.V. ...	2 406	1 363	1 043	1 125	1 281	466	815	617	193	
FISKE M.V. OG HVALFANGST ...	-	-	-	-	-	-	-	-	-	
INDUSTRI M.V.	3 719	2 027	1 692	1 625	2 094	782	1 312	1 147	152	
BYGGE- OG ANLEGGSVIRKSOMHET .	2 388	1 353	1 035	868	1 520	548	972	827	137	
VAREHANDEL	1 457	713	744	704	753	236	517	458	53	
SAMFERDSEL	1 267	720	547	499	768	273	495	411	77	
TJENESTEYTENDE NÆRINGER	2 322	954	1 368	1 331	991	307	684	563	113	
UOPPGITT NÆRING	4	2	2	2	2	1	1	-	1	
PENSJON, TRYGD	3 221	1 437	1 784	2 681	540	260	280	192	51	
FORMUE, LÅN M.V.	141	73	68	120	21	7	14	12	2	
STIPEND M.V.	102	54	48	102	-	-	-	-	-	
JOPPGITT	241	107	134	-	241	7	234	154	31	

TABELL 3. PERSONER 16 ÅR OG OVER ETTER YRKESAKTIVITET, KJØNN OG ALDER

KJØNN OG ALDER	I ALT	UTEN YRKES- AKTI- VITET	MED YRKESAKTIVITET							
			I ALT	ARBEIDSTID I TIMER						UOPP- GITT
				UNDER 100	100- 499	500- 999	1 000 OG MER			
							I ALT	AV DISSE: HELDAGS- ARBEID		
I ALT	12 887	5 616	7 271	81	534	675	5 981	4 901	-	
16-19	1 152	586	566	14	144	85	323	239	-	
20-24	1 305	343	962	8	61	76	817	609	-	
25-59	7 343	2 526	4 817	37	242	391	4 147	3 542	-	
60-66	1 212	586	626	12	38	68	508	396	-	
67-69	436	267	169	3	16	18	132	87	-	
70 OG OVER	1 439	1 308	131	7	33	37	54	28	-	
MENN I ALT	6 542	1 509	5 033	30	195	252	4 556	3 936	-	
16-19	568	263	305	8	74	45	178	131	-	
20-24	695	81	614	1	29	37	547	393	-	
25-59	3 723	319	3 404	7	36	93	3 268	2 962	-	
60-66	653	170	483	6	18	41	418	352	-	
67-69	214	88	126	2	11	10	103	74	-	
70 OG OVER	689	588	101	6	27	26	42	24	-	
KVINNER I ALT	6 345	4 107	2 238	51	339	423	1 425	965	-	
16-19 I ALT	584	323	261	6	70	40	145	108	-	
AV DISSE: GIFTE ...	25	18	11	-	2	2	7	5	-	
20-24 I ALT	610	262	348	7	32	39	270	216	-	
AV DISSE: GIFTE ...	296	173	123	3	17	22	81	52	-	
25-59 I ALT	3 620	2 207	1 413	30	206	298	879	580	-	
AV DISSE: GIFTE ...	3 048	1 948	1 100	23	183	271	623	365	-	
60-66	559	416	143	6	20	27	90	44	-	
67-69	222	179	43	1	5	8	29	13	-	
70 OG OVER	750	720	30	1	6	11	12	4	-	

TABELL 4. PERSONER 16 ÅR OG OVER MED MINST 100 ARBEIDSTIMER ETTER YRKESSTATUS, ARBEIDSTID, KJØNN OG NÆRING/YRKESOMRÅDE

NÆRING/YRKESOMRÅDE	AV DISSE:					ARBEIDSTID I TIMER					
	I ALT	SELV- STEN- DIGE		MENN	KVIN- NER	100-999			1 000 OG MER		
		AN- SATTE				I ALT	MENN	KVIN- NER	I ALT	MENN	KVIN- NER
I ALT	7 190	5 726	1 032	5 003	2 187	1 209	447	762	5 981	4 556	1 425

NÆRING											
JORDBRUK	1 293	373	549	912	381	362	152	210	931	760	171
SKOGBRUK M.V.	172	167	5	167	5	23	18	5	149	149	-
FISKE M.V., HVALFANGST	-	-	-	-	-	-	-	-	-	-	-
BERGVERKSDRIFT M.V.	5	5	-	4	1	:	-	:	:	4	:
INDUSTRI	1 724	1 610	104	1 385	339	175	90	85	1 549	1 295	254
BYGGE- OG ANLEGGSVIRKS.	904	763	137	900	4	:	76	:	:	824	:
KRAFT-, VANNFORS. M.V.	43	43	-	37	6	7	4	3	36	33	3
VAREHANDEL	838	719	87	471	367	143	27	116	695	444	251
FINANSINSTITUSJØNER ...	91	91	-	48	43	12	1	11	79	47	32
EIENDOMSDRIFT	-	-	-	-	-	-	-	-	-	-	-
SJØTRANSPORT	86	86	-	81	5	5	4	1	81	77	4
ANNEN SAMFERDSEL	441	344	90	387	54	29	14	15	412	373	39
OFF. ADM. OG FORSVAR ..	289	289	-	246	43	33	25	8	256	221	35
OFF. OG PRIV. TJ.YTING	1 037	1 006	28	318	719	234	28	206	803	290	513
LØNT HUSARBEID	109	109	-	-	109	49	-	49	60	-	60
ANNEN TJENESTEYTING ...	156	119	32	45	111	60	8	52	96	37	59
JOPPGITT	2	2	-	2	-	-	-	-	2	2	-

1											
YRKESOMRÅDE											
TEKNISK, VITENSKAPELIG, HUMANISTISK OG KUNST- NERISK ARBEID I ALT ...	741	713	26	302	439	136	23	113	605	279	326
TEKNISK ARBEID	64	62	2	63	1	3	:	:	61	:	:
MEDISINSK ARBEID	20	9	11	18	2	1	:	:	19	:	:
SYKEPLEIE- OG ANNET PLEIEARBEID	318	316	-	41	277	85	6	79	233	35	198
PEDAGOGISK ARBEID ...	210	208	2	113	97	27	7	20	183	106	77
ADM.- OG FORVALTNINGS- ARB., BEDR.- OG ORGANI- SASJONSLEDELSE I ALT ..	138	114	24	132	6	:	3	:	:	129	:
OFFENTLIG ADM.- OG FORVALTNINGSARBEID ..	26	26	-	25	1	:	-	:	:	25	:
BEDR. OG ORG.LEDELSE	112	88	24	107	5	5	3	2	107	104	3
KONTORARBEID	401	391	2	150	251	61	9	52	340	141	199
HANDELSARBEID I ALT ...	542	429	87	265	277	:	18	:	:	247	:
GROSSISTER OG DETALJISTER	85	-	85	79	6	7	6	1	78	73	5
HANDELSREISENDE- OG AGENTURARBEID	25	23	2	24	1	:	-	:	:	24	:
HANDELSARB. FRA KONT. OG DETALJHANDELSARB.	421	395	-	152	269	97	11	86	324	141	183
JORDBRUKS-, SKOGBRUKS- OG FISKEARBEID	1 467	542	555	1 083	384	385	172	213	1 082	911	171
GRUVE- OG SPRENGNINGS- ARBEID M.M.	12	11	1	12	-	4	4	-	8	8	-
TRANSPORT- OG KOMMUNI- KASJONSARBEID I ALT ...	539	448	86	500	39	31	20	11	508	480	28
VEGTRAFIKKARBEID	282	191	86	277	5	15	14	1	267	263	4
POST- OG TELEKOM.ARB.	40	40	-	9	31	10	-	10	30	9	21
INDUSTRI-, BYGGE- OG ANLEGG SARBEID I ALT ...	2 598	2 358	226	2 317	281	232	166	66	2 366	2 151	215
JERN- OG MET.VAREARB.	484	435	47	465	19	26	24	2	458	441	17
ELEKTROARBEID	113	109	4	112	1	10	:	:	103	:	:
TREARBEID	671	571	99	669	2	41	:	:	630	:	:
NÆRINGSMIDDELARBEID .	173	159	12	123	50	33	16	17	140	107	33
KJEMISK PROSESSAR- BEID, TREFOREDLINGS- OG PAPIRARBEID	35	35	-	35	-	2	2	-	33	33	-
LASTE-, LOSSE- OG LAGERARBEID	161	158	-	155	6	21	19	2	140	136	4
SERVICEARBEID I ALT ...	623	591	25	113	510	232	15	217	391	98	293
SIVILT OVERVÅKNINGS- OG TRYGGINGSARBEID ..	32	32	-	32	-	-	-	-	32	32	-
HOTELL- OG RESTAU- RANTARBEID, HUSARBEID VAKTMESTER- OG RENGJØRINGSARBEID ...	243	241	-	34	209	101	6	95	142	28	114
MILITÆRT ARBEID	128	128	-	128	-	17	17	-	111	111	-
UOPPGITT	1	1	-	1	-	-	-	-	1	1	-

1 BARE ET UTVALG AV YRKESOMRÅDER ER SPESIFISERT

TABELL 5. PERSONER 16-69 ÅR ETTER YRKESAKTIVITET, KJØNN OG HØYESTE UTDANNING

KJØNN OG HØYESTE UTDANNING	UTEN YRKESAKTIVITET, ARBEIDSTIMER UNDER 100 TIMER ELLER UOPPGITT			MED 100 ARBEIDSTIMER ELLER MER					
	I ALT	AV DISSE:		I ALT	100-499 TIMER		500-999 TIMER		1 000 TIMER OG MER
		I ALT	ELEVER, STU-DENTER		I ALT	AV DISSE: ELEVER, STU-DENTER	I ALT	AV DISSE: ELEVER, STU-DENTER	
I ALT	11 448	4 382	586	7 066	501	172	638	107	5 927
MENN I ALT	5 853	945	261	4 908	168	93	226	64	4 514
JNGDOMSSKOLENIVÅ, 7-9 ÅR, I ALT ..	4 207	678	153	3 529	96	28	161	16	3 272
7-ÅRIG FOLKESKOLE	2 459	492	39	1 967	45	4	96	1	1 820
ALLMENT FAGFELT ELLERS	1 164	156	106	1 008	44	21	44	6	920
ADMINISTRASJON OG ØKONOMI	156	9	2	147	1	1	6	4	140
INDUSTRI, HÅNDVERK OG TEKNIKK ..	252	17	6	235	3	1	7	3	225
SAMFERDSEL	34	-	-	34	-	-	1	-	33
JORDBRUK, SKOGBRUK OG FISKE	127	3	-	124	3	1	7	2	114
TJENESTEYTING OG FORSVAR	10	1	-	9	-	-	-	-	9
GYMNASNIVÅ I, 10 ÅR, I ALT	831	98	70	733	47	41	28	17	658
ALLMENT FAGFELT	435	80	76	355	40	40	20	17	295
ADMINISTRASJON OG ØKONOMI	5	2	1	3	-	-	-	-	3
INDUSTRI, HÅNDVERK OG TEKNIKK ..	80	7	5	73	1	-	1	-	71
SAMFERDSEL	49	1	-	48	-	-	1	-	47
JORDBRUK, SKOGBRUK OG FISKE	194	7	-	187	6	1	6	-	175
TJENESTEYTING OG FORSVAR	64	1	-	63	-	-	-	-	63
GYMNASNIVÅ II,III, 11-12 ÅR, I ALT	419	38	25	381	20	19	26	22	335
ALLMENT FAGFELT	195	27	21	168	17	17	18	18	133
ADMINISTRASJON OG ØKONOMI	24	-	-	24	1	1	-	-	23
INDUSTRI, HÅNDVERK OG TEKNIKK ..	133	8	4	125	1	1	5	1	115
SAMFERDSEL	9	1	-	8	-	-	-	-	8
JORDBRUK, SKOGBRUK OG FISKE	22	-	-	22	1	-	2	2	19
TJENESTEYTING OG FORSVAR	24	-	-	24	-	-	1	1	23
JNIVERSITETS- OG HØGSKOLENIVÅ I, 13-14 ÅR, I ALT	132	2	2	130	3	3	7	5	120
UNDERVISNING	51	-	-	51	2	2	2	1	47
ADMINISTRASJON, ØKONOMI, SAMFUNNSVITENSKAP OG JUS	21	-	-	21	1	1	3	2	17
NATURVITENSKAP OG TEKNIKK	54	1	1	53	-	-	2	2	51
JNIVERSITETS-, HØGSKOLENIVÅ II,III OG FORSKERNIVÅ, OVER 14 ÅR, I ALT	133	6	1	127	1	1	4	4	122
UNDERVISNING	35	2	-	33	1	1	-	-	32
ADMINISTRASJON, ØKONOMI, SAMFUNNSVITENSKAP OG JUS	9	-	-	9	-	-	-	-	9
NATURVITENSKAP OG TEKNIKK	21	1	1	20	-	-	-	-	20
JOPPGITT ELLER INGEN UTDANNING ...	131	123	4	8	1	1	-	-	7
KVINNER I ALT	5 595	3 437	325	2 158	333	79	412	43	1 413
JNGDOMSSKOLENIVÅ, 7-9 ÅR, I ALT ..	4 261	2 775	172	1 486	235	33	308	16	943
7-ÅRIG FOLKESKOLE	2 302	1 673	46	629	113	8	138	-	378
ALLMENT FAGFELT ELLERS	1 332	790	113	542	72	19	96	6	374
ADMINISTRASJON OG ØKONOMI	232	107	4	125	18	3	26	6	81
INDUSTRI, HÅNDVERK OG TEKNIKK ..	32	8	2	24	6	1	5	-	13
SAMFERDSEL	-	-	-	-	-	-	-	-	-
HELSEVERN	62	18	1	44	1	1	6	2	37
TJENESTEYTING OG FORSVAR	292	174	6	118	24	1	37	2	57
GYMNASNIVÅ I, 10 ÅR, I ALT	694	334	88	360	58	30	56	15	246
ALLMENT FAGFELT	575	289	87	286	50	29	40	14	196
ADMINISTRASJON OG ØKONOMI	3	-	-	3	-	-	-	-	3
INDUSTRI, HÅNDVERK OG TEKNIKK ..	34	14	1	20	3	-	4	-	13
SAMFERDSEL	15	2	-	13	2	-	1	-	10
HELSEVERN	52	23	-	29	1	1	1	1	19
TJENESTEYTING OG FORSVAR	3	1	-	2	-	-	-	-	3
GYMNASNIVÅ II,III, 11-12 ÅR, I ALT	305	139	38	166	28	13	26	4	112
ALLMENT FAGFELT	163	81	35	82	15	12	11	3	56
ADMINISTRASJON OG ØKONOMI	5	2	-	3	-	-	2	-	1
INDUSTRI, HÅNDVERK OG TEKNIKK ..	17	11	1	6	-	-	1	-	5
HELSEVERN	86	30	1	56	11	1	7	1	38
TJENESTEYTING OG FORSVAR	24	11	1	13	1	-	5	-	7
JNIVERSITETS- OG HØGSKOLENIVÅ I, 13-14 ÅR, I ALT	163	45	14	118	10	3	20	8	88
UNDERVISNING	98	22	8	76	7	1	14	6	55
ADMINISTRASJON, ØKONOMI, SAMFUNNSVITENSKAP OG JUS	18	9	2	9	-	-	3	1	6
NATURVITENSKAP OG TEKNIKK	3	3	1	-	-	-	-	-	-
JNIVERSITETS-, HØGSKOLENIVÅ II,III OG FORSKERNIVÅ, OVER 14 ÅR, I ALT	32	7	4	25	2	-	2	-	21
UNDERVISNING	23	2	1	21	2	-	2	-	17
ADMINISTRASJON, ØKONOMI, SAMFUNNSVITENSKAP OG JUS	-	-	-	-	-	-	-	-	-
JOPPGITT ELLER INGEN UTDANNING ...	140	137	9	3	-	-	-	-	3

1 BARE ET UTVALG AV FAGOMRÅDER ER SPESIFISERT UNDER DE ENKELTE UTDANNINGSNIVÅER

TABELL 6. YRKESAKTIVE, SKOLEELEVER OG STUDENTER 16 ÅR OG OVER ETTER KJØNN OG ARBEIDS-/SKOLE-/STUDIESTED PR. 1. NOVEMBER 1970

ARBEIDS-/SKOLE-/STUDIESTED	I ALT	1			2		
		YRKESAKTIVE			SKOLEELEVER OG STUDENTER		
		I ALT	MENN	KVINNER	I ALT	MENN	KVINNER
I ALT	7 517	6 761	4 702	2 059	756	393	363
I KOMMUNEN	4 380	4 195	2 706	1 489	185	96	89
HAMAR	1 903	1 550	1 075	475	353	181	172
OSLO	394	333	320	13	61	38	23
VANG (HED)	104	103	82	21	1	-	1
RINGSAKER	69	62	47	15	7	2	5
ELVERUM	47	34	29	5	13	4	9
SKEDSMO	35	34	33	1	1	-	1
ANDRE KOMMUNER I FYLKET	67	49	40	9	18	5	13
ANDRE KOMMUNER UTEFOR FYLKET ...	189	83	72	11	106	60	46
ANNET STED	329	318	298	20	11	7	4

1 EKSKL. PERSONER SOM AVTJENTE VERNEPLIKTSTJENESTE OG YRKESAKTIVE SOM IKKE HAR OPPGITT ARBEIDSSTED
 2 EKSKL. SKOLEELEVER OG STUDENTER SOM IKKE HAR OPPGITT SKOLE-/STUDIESTED

TABELL 7. FAMILIER OG PERSONER ETTER FAMILIETYPPE OG HUSHOLDNINGSTYPE

HUSHOLDNINGSTYPE	I ALT		FAMILIER MED TO ELLER FLERE PERSONER							
	FAMI- LIER	PER- SONER	FAMI- LIER MED EN PER- SON	I ALT		EKTE- PAR UTEN UGIFTE BARN	EKTEPAR MED UGIFTE BARN		MOR ELLER FAR MED UGIFTE BARN	
				FAMI- LIER	PER- SONER		FAMI- LIER	PER- SONER	FAMI- LIER	PER- SONER
I ALT	6 894	17 268	2 459	4 435	14 809	1 217	2 856	11 501	362	874
PRIVATHUSHOLDNING I ALT ..	6 264	16 633	1 834	4 430	14 799	1 212	2 856	11 501	362	874
MED EN FAMILIE	4 861	14 222	953	3 908	13 269	1 065	2 606	10 552	237	587
MED TO FAMILIER	1 154	2 098	674	480	1 424	131	239	908	110	254
MED FLERE FAMILIER	245	313	207	42	106	16	11	41	15	33
FELLESHUSHOLDNING	620	625	615	5	10	5	-	-	-	-
ANNEN HUSHOLDNING	10	10	10	-	-	-	-	-	-	-

TABELL 8. PERSONER 16 ÅR OG OVER MED EGEN BOLIG ETTER ALDER, EKTESKAPELIG STATUS OG KJØNN

EKTESKAPELIG STATUS OG KJØNN	I ALT	ALDER								
		16-19	20-24	25-29	30-39	40-49	50-59	60-69	70-79	80 OG OVER
		PERSONER 16 ÅR OG OVER I ALT ...	12 887	1 152	1 305	1 012	1 792	2 337	2 202	1 648
AV DISSE: MED EGEN BOLIG	9 509	50	491	779	1 596	2 096	1 979	1 428	882	208
MENN I ALT	6 542	568	695	490	888	1 205	1 140	867	520	169
AV DISSE: MED EGEN BOLIG	4 631	8	166	340	756	1 049	1 011	754	445	102
KVINNER I ALT	6 345	584	610	522	904	1 132	1 062	781	552	198
AV DISSE: MED EGEN BOLIG	4 878	42	325	439	840	1 047	968	674	437	106
JGIFTE I ALT	3 599	1 120	827	242	211	301	316	315	188	79
AV DISSE: MED EGEN BOLIG	722	28	78	55	50	106	128	151	98	28
MENN I ALT	2 063	566	522	151	138	208	199	179	78	22
AV DISSE: MED EGEN BOLIG	380	6	19	25	21	75	88	90	43	13
KVINNER I ALT	1 536	554	305	91	73	93	117	136	110	57
AV DISSE: MED EGEN BOLIG	342	22	59	30	29	31	40	61	55	15
GIFTE OG SEPARERTE I ALT	8 256	32	470	754	1 548	1 965	1 747	1 123	540	77
AV DISSE: MED EGEN BOLIG	8 042	22	413	718	1 524	1 940	1 731	1 103	524	67
MENN I ALT	4 124	2	172	332	744	973	901	629	320	51
AV DISSE: MED EGEN BOLIG	4 017	2	147	312	733	960	891	619	310	43
KVINNER I ALT	4 132	30	298	422	804	992	846	494	220	26
AV DISSE: MED EGEN BOLIG	4 025	20	266	406	791	980	840	484	214	24
FØR GIFTE I ALT	1 032	-	8	16	33	71	139	210	344	211
AV DISSE: MED EGEN BOLIG	745	-	-	6	22	50	120	174	260	113
MENN I ALT	355	-	1	7	6	24	40	59	122	96
AV DISSE: MED EGEN BOLIG	234	-	-	3	2	14	32	45	92	46
KVINNER I ALT	677	-	7	9	27	47	99	151	222	115
AV DISSE: MED EGEN BOLIG	511	-	-	3	20	36	88	129	168	67

TABELL 9. HUS, BOLIGER, ROM OG BOSATTE ETTER HUSTYPE

	PERMANENT BCLIGBYGG										PRO- VI- SOR- ISK BO- LIG- BYGG	FOR- RET- NING- BYGG M.V.	BYGG FOR- FEL- LES- HUS- HOLD- NING	UOPP- GITT HUS- TYPE
	I ALT	I ALT	VÅ- NING- HUS I	FRITT- LIGG-	ENE- BOLIG	ANNEN TALT	ANNET SMÅHUS	BLOKK	HORI- SCN- DEL- TO- MANN- BOLIG	BOLIG TIL- GÅRDS- DRIFT				
			TILKN. TIL GÅRDS- DRIFT	ENDE ENE- BCLIG	REKKE, KJEDE, ATRIUM M.V.									
HUS	4 830	4 696	1 230	2 927	113	13	189	224	-	14	93	27	-	
BOLIGER I ALT ...	5 644	5 471	1 423	2 927	113	13	378	617	-	14	130	29	-	
AV DISSE: BEBODDE	5 512	5 351	1 376	2 927	113	13	360	562	-	14	119	28	-	
ROM	26 265	25 678	7 617	14 364	507	60	1 436	1 694	-	23	511	53	-	
BOSATTE	16 633	16 259	4 159	9 592	377	34	947	1 150	-	20	313	41	-	
BOLIGER PR. HUS .	1,2	1,2	1,2	1,0	1,0	1,0	2,0	2,8	-	1,0	1,4	1,1	-	
ROM PR. BOLIG ...	4,8	4,8	5,5	4,9	4,5	4,6	4,0	3,0	-	1,6	4,3	1,9	-	
BOSATTE PR. BCLIG	3,0	3,0	3,0	3,3	3,3	2,6	2,6	2,0	-	1,4	2,6	1,5	-	
BOSATTE PR. ROM .	0,6	0,6	0,5	0,7	0,7	0,6	0,7	0,7	-	0,9	0,6	0,8	-	

TABELL 10. BEBODDE BOLIGER ETTER HUSTYPE OG BYGGEÅR, OG HUS, ROM OG BOSATTE ETTER HUSETS BYGGEÅR

HUSETS BYGGEÅR	HUS	BEBODDE BOLIGER						ROM	BOSATTE	BOSATTE			
		I PERMANENTE BOLIGBYGG								BE- BOD- DE BO- LIG- ER PR. HUS	ROM PR. BO- LIG	PR. BO- LIG	PR. ROM
		I ALT	I VÅNING- HUS I	I ANDRE ENE- CG	I TILKN. TIL GÅRDS- DRIFT CG I FRITTL. OG ENEBOLIGER	I TO- MANN- BOLIGER	I BLOKK- ER						
I ALT	4 830	5 512	5 351	4 303	1 048	-	161	26 265	16 633	1,1	4,8	3,0	0,6
1900 OG FØR	865	568	944	856	88	-	24	4 810	2 740	1,1	5,0	2,8	0,6
1901-1910	238	269	260	213	47	-	9	1 270	726	1,1	4,7	2,7	0,6
1911-1920	349	412	384	298	86	-	28	1 954	1 073	1,2	4,7	2,6	0,5
1921-1930	211	249	243	187	56	-	6	1 183	649	1,2	4,8	2,6	0,5
1931-1940	258	353	341	263	78	-	12	1 652	902	1,2	4,7	2,6	0,5
1941-1945	55	108	106	93	13	-	2	539	318	1,1	5,0	2,9	0,6
1946-1950	462	546	527	385	142	-	19	2 581	1 558	1,2	4,7	2,9	0,6
1951-1960	1 074	1 251	1 210	896	314	-	41	5 928	3 959	1,2	4,7	3,2	0,7
1961-1970	1 234	1 351	1 332	1 108	224	-	19	6 329	4 691	1,1	4,7	3,5	0,7
UOPPGITT	4	5	4	4	-	-	1	19	17	1,3	3,8	3,4	0,9

TABELL 11. BEBODDE BOLIGER ETTER HUSTYPE OG TALLET PÅ ROM, OG BOSATTE ETTER TALLET PÅ ROM I BOLIGEN

TALLET PÅ ROM, EKSKL. KJØKKEN	BEBODDE BOLIGER						I ANDRE BYGG	BOSATTE	
	I PERMANENTE BOLIGBYGG							I ALT	PR. ROM
	I ALT	I VÅNINGSHUS I TILKN. TIL GÅRDS- DRIFT OG I FRITTL. ENEBOLIGER	I ANDRE ENE- OG TOMANN- BOLIGER OG SMÅHUS	I BLOKKER	I ANDRE BYGG				
I ALT	5 512	5 351	4 303	1 048	-	161	16 633	0,6	
0 ROM ELLER UOPPGITT ..	-	-	-	-	-	-	-	-	
1 ROM I ALT	429	385	118	267	-	44	621	1,0	
MED KJØKKEN I ALT ...	301	282	100	182	-	19	476	1,0	
UNDER 6 KVM.	125	115	18	97	-	10	147	1,2	
6 KVM. OG MER	176	167	82	85	-	9	329	0,9	
UTEN KJØKKEN	128	103	18	85	-	25	145	1,1	
2 ROM I ALT	762	732	483	249	-	30	1 720	0,8	
MED KJØKKEN	742	717	477	240	-	25	1 685	0,8	
UTEN KJØKKEN	20	15	6	9	-	5	35	0,9	
3 ROM	585	954	737	217	-	31	2 751	0,7	
4 ROM	1 770	1 745	1 555	190	-	25	5 918	0,7	
5 ROM	875	860	795	65	-	15	3 054	0,6	
6 ROM	377	366	325	41	-	11	1 359	0,5	
7 ROM	150	146	134	12	-	4	575	0,5	
8 ROM OG MER	164	163	156	7	-	1	635	0,4	

TABELL 12. BEBODDE BOLIGER, ROM OG BOSATTE ETTER BOLIGTETTHET

	I ALT	BOSATTE PR. ROM, INKL. KJØKKEN PÅ 6 KVM. OG MER									0 ROM ELLER UOPP- GITT
		UNDER	0,25-	0,50-	0,75-	1,00-	1,25-	1,50-	1,75-	2,00	
		0,25	0,49	0,74	0,99	1,24	1,49	1,74	1,99	OG MER	
BEBODDE BOLIGER	5 512	280	1 227	1 765	875	992	192	92	8	81	-
ROM	26 265	1 863	6 675	8 602	4 425	3 511	728	278	33	150	-
BOSATTE	16 633	327	2 355	5 031	3 531	3 608	954	433	58	332	-
ROM PR. BOLIG	4,8	6,7	5,4	4,9	5,1	3,5	3,8	3,0	4,1	1,9	-
BOSATTE PR. BOLIG	3,0	1,2	1,9	2,9	4,0	3,6	5,0	4,7	7,3	4,1	-

TABELL 13. BEBODDE BOLIGER, ROM OG BOSATTE ETTER BOLIGENS UTSTYR

	I ALT	INNLAGT VANN I HUSET								IKKE INN- LAGT VANN I HUSET	UOPP- GITT
		EGET WC		FELLES WC		EGET ELLER FELLES WC OG UTEN BAD		UTEN WC			
		EGET BAD	FELLES BAD	EGET BAD	FELLES BAD	EGET ELLER FELLES WC OG UTEN BAD	EGET ELLER FELLES BAD	UTEN BAD			
		I ALT	I ALT	I ALT	I ALT	I ALT	I ALT	I ALT			
BEBODDE BOLIGER	5 512	5 027	2 674	93	32	187	182	316	1 543	484	1
ROM	26 265	24 549	14 239	340	151	468	729	1 613	7 009	1 712	4
BOSATTE	16 633	15 464	8 981	223	82	339	417	1 065	4 357	1 167	2
ROM PR. BOLIG	4,8	4,9	5,3	3,7	4,7	2,5	4,0	5,1	4,5	3,5	4,0
BOSATTE PR. BOLIG	3,0	3,1	3,4	2,4	2,6	1,8	2,3	3,4	2,8	2,4	2,0
BOSATTE PR. ROM	0,6	0,6	0,6	0,7	0,5	0,7	0,6	0,7	0,6	0,7	0,5

TABELL 14. BEBODDE BOLIGER, ROM OG BOSATTE ETTER EIER-/LEIERFORHØLDET TIL BOLIGEN

	I ALT	BOLIGINNEHAVEREN DISPONERER BOLIGEN SOM								TJEN- ESTE- ELLER FOR- TER- BOLIG	UOPP- GITT
		EIER	LEIEBOER								
			MED AKSJE/ANDEL			UTEN AKSJE/ANDEL					
			I ALT	MED INN- SKOTT	UTEN INN- SKOTT	I ALT	MED INN- SKOTT	UTEN INN- SKOTT			
BEBODDE BOLIGER ...	5 512	3 579	1 122	-	-	-	1 122	12	1 110	411	-
ROM	26 265	20 506	3 960	-	-	-	3 960	54	3 906	1 399	-
BOSATTE	16 633	12 873	2 750	-	-	-	2 750	32	2 718	1 010	-
ROM PR. BOLIG	4,8	5,3	3,5	-	-	-	3,5	4,5	3,5	3,4	-
BOSATTE PR. BOLIG	3,0	3,2	2,5	-	-	-	2,5	2,7	2,4	2,5	-
BOSATTE PR. ROM ...	0,6	0,6	0,7	-	-	-	0,7	0,6	0,7	0,7	-

TABELL 15. FOLKEMENGDEN ETTER ALDER, KJØNN OG TELLINGSKRETS

TELLINGSKRETS OG KJØNN	I ALT	ALDER									
		UNDER 7	7-15	16-19	20-24	25-29	30-39	40-49	50-59	60-69	70 OG OVER
KOMMUNEN I ALT	17 268	1 796	2 585	1 152	1 305	1 012	1 792	2 337	2 202	1 648	1 439
MENN I ALT	8 803	927	1 334	568	695	490	888	1 205	1 140	867	689
UGIFTE	4 324	927	1 334	568	522	151	138	208	199	179	100
GIFTE OG SEPARERTE	4 124	-	-	2	172	332	744	973	901	629	371
FØR GIFTE	355	-	-	-	1	7	6	24	40	59	218
KVINNER I ALT	8 465	869	1 251	584	610	522	904	1 132	1 062	781	750
UGIFTE	3 656	869	1 251	554	305	91	73	93	117	136	167
GIFTE OG SEPARERTE	4 132	-	-	30	298	422	804	992	846	494	246
FØR GIFTE	677	-	-	-	7	9	27	47	99	151	337
TETTBYGDE KRETSE I ALT ...	6 166	726	977	401	517	426	779	859	692	457	332
MENN	3 083	381	518	191	250	185	375	441	370	220	152
KVINNER	3 083	345	459	210	267	241	404	418	322	237	180
08 STANGE	1 305	131	195	91	97	75	121	178	165	139	113
MENN	660	77	102	49	49	35	60	92	84	57	55
KVINNER	645	54	93	42	48	40	61	86	81	82	58
14 SANDERUD	512	44	57	14	27	23	76	82	82	59	48
MENN	286	22	32	5	15	10	42	50	50	38	22
KVINNER	226	22	25	9	12	13	34	32	32	21	26
17 BEKK ELAGET	3 766	478	646	253	347	284	522	524	365	208	139
MENN	1 845	240	350	119	160	120	241	262	192	99	62
KVINNER	1 921	238	296	134	187	164	281	262	173	109	77
19 ILSÆNG	583	73	79	43	46	44	60	75	80	51	32
MENN	292	42	34	18	26	20	32	37	44	26	13
KVINNER	291	31	45	25	20	24	28	38	36	25	19
SPREDTBYGDE KRETSE I ALT .	11 092	1 067	1 608	751	787	585	1 012	1 477	1 508	1 191	1 106
MENN	5 714	545	816	377	444	305	513	763	768	647	536
KVINNER	5 378	522	792	374	343	280	499	714	740	544	570
01 MØSTU/SPIITALEN	185	16	24	7	4	12	17	28	29	23	25
MENN	99	10	13	4	2	4	11	16	16	11	12
KVINNER	86	6	11	3	2	8	6	12	13	12	13
02 STEINBY	504	44	72	24	28	21	37	72	83	50	73
MENN	259	20	42	16	14	12	17	39	42	26	31
KVINNER	245	24	30	8	14	9	20	33	41	24	42
03 TANGEN	828	76	127	62	59	26	76	127	114	78	83
MENN	422	34	72	29	42	15	34	65	54	41	36
KVINNER	406	42	55	33	17	11	42	62	60	37	47
04 VARDEBERG	369	41	61	22	16	22	33	42	45	43	44
MENN	180	19	28	9	7	9	17	25	22	23	21
KVINNER	189	22	33	13	9	13	16	17	23	20	23
05 SØRHOLT	550	72	85	34	33	32	61	59	65	48	61
MENN	292	42	44	17	23	18	31	32	36	23	26
KVINNER	258	30	41	17	10	14	30	27	29	25	35
06 SÅSTAD	373	32	48	22	28	23	44	50	48	55	23
MENN	195	19	18	11	15	11	25	32	23	29	12
KVINNER	178	13	30	11	13	12	19	18	25	26	11
07 KORSLUND	712	87	80	43	53	40	64	85	95	77	88
MENN	359	42	44	16	25	21	32	42	49	43	45
KVINNER	353	45	36	27	28	19	32	43	46	34	43
09 STANGE	722	89	120	50	51	35	93	91	67	63	63
MENN	371	51	58	31	21	20	47	48	31	29	35
KVINNER	351	38	62	19	30	15	46	43	36	34	28
10 SKJERDEN	202	17	25	10	10	9	19	29	29	28	26
MENN	111	8	16	6	6	4	9	16	16	15	15
KVINNER	91	9	9	4	4	5	10	13	13	13	11
11 STANDERHJLEN	43	1	7	-	-	1	6	2	8	12	6
MENN	24	1	3	-	-	1	3	-	6	7	3
KVINNER	19	-	4	-	-	-	3	2	2	5	3
12 KJEVERUD	419	30	63	32	29	25	38	58	58	52	34
MENN	208	14	32	14	14	12	20	32	22	32	16
KVINNER	211	16	31	18	15	13	18	26	36	20	18
15 KLØFTA	563	56	77	36	54	26	51	72	80	66	45
MENN	287	29	32	15	35	12	29	31	41	38	25
KVINNER	276	27	45	21	19	14	22	41	39	28	20
18 ARSTAD	234	22	44	16	26	16	23	30	29	17	11
MENN	129	15	25	9	16	8	10	14	15	10	7
KVINNER	105	7	19	7	10	8	13	16	14	7	4

TABELL 15, FORTS., FOLKEMENGDEN ETTER ALDER, KJØNN OG TELLINGSKRETS

TELLINGSKRETS OG KJØNN	I ALT	ALDER									
		UNDER 7	7-15	16-19	20-24	25-29	30-39	40-49	50-59	60-69	70 OG OVER
20 BJØRKLUND	469	34	57	54	43	30	27	65	57	39	63
MENN	250	19	31	29	26	18	13	34	30	23	27
KVINNER	219	15	26	25	17	12	14	31	27	16	36
21 BRYN	494	34	80	39	32	25	50	61	78	62	33
MENN	249	15	34	18	21	13	24	29	47	32	16
KVINNER	245	19	46	21	11	12	26	32	31	30	17
22 BRYNIHAUGEN	814	85	114	61	77	46	67	109	115	65	75
MENN	421	43	56	40	45	20	33	54	56	38	36
KVINNER	393	42	58	21	32	26	34	55	59	27	39
23 TALHOLEN	563	49	73	47	45	19	39	85	80	71	55
MENN	288	28	37	18	28	12	17	38	44	42	24
KVINNER	275	21	36	29	17	7	22	47	36	29	31
24 HEKNE	621	59	97	40	39	37	47	93	80	69	60
MENN	328	32	47	24	22	21	22	52	40	35	33
KVINNER	293	27	50	16	17	16	25	41	40	34	27
25 HÅGENRUD	165	7	35	7	6	3	20	20	26	21	20
MENN	85	3	16	4	4	2	9	12	13	11	11
KVINNER	80	4	19	3	2	1	11	8	13	10	9
26 STØRHOV	179	18	32	10	7	11	21	25	17	26	12
MENN	94	10	18	7	5	5	11	14	8	12	4
KVINNER	85	8	14	3	2	6	10	11	9	14	8
27 FOSS	398	30	62	22	28	24	29	53	54	38	58
MENN	198	11	33	10	14	14	14	26	32	20	24
KVINNER	200	19	29	12	14	10	15	27	22	18	34
28 TUMTER	606	56	88	37	42	33	54	89	75	68	64
MENN	309	25	49	19	21	19	26	49	35	37	29
KVINNER	297	31	39	18	21	14	28	40	40	31	35
29 ÅSEN	456	54	62	27	27	30	43	53	74	52	34
MENN	242	26	30	11	13	10	29	30	42	31	20
KVINNER	214	28	32	16	14	20	14	23	32	21	14
30 STRUPERUD	567	58	70	42	44	39	52	65	93	61	43
MENN	282	29	35	16	21	24	29	28	43	35	22
KVINNER	285	29	35	26	23	15	23	37	50	26	21
31 SKØGEN	56	-	5	7	6	-	1	14	9	7	7
MENN	32	-	3	4	4	-	1	5	5	4	6
KVINNER	24	-	2	3	2	-	-	9	4	3	1
UTEN FAST BOPEL I ALT	10	3	-	-	1	1	1	1	2	-	1
MENN	6	1	-	-	1	-	-	1	2	-	1
KVINNER	4	2	-	-	-	1	1	-	-	-	-

TABELL 16. PERSONER 16 ÅR OG OVER ETTER VIKTIGSTE KILDE TIL LIVSOPPHOLD, NÆRING, KJØNN OG TELLINGSKRETS

TELLINGSKRETS OG KJØNN	VIKTIGSTE KILDE TIL LIVSOPPHOLD										FOR- MUE, LÅN, STI- PEND M.V.	HUSAR- BEID I HJEM- MET, FOR- SØR- GET
	INNTEKT AV EGET ARBEID									PEN- SJON, TRYGD		
	I ALT	NÆRING							UOPP- GITT			
		JORD- SKOG- BRUK, FISKE M.V., HVAL- FANGST	INDU- STRI M.V., BYGGE- OG ANL. VIRK- SOMHET	VARE- HANDEL	SAM- FERD- SEL	TJEN- ESTE- YTENDE NÆR- INGER						
KOMMUNEN I ALT	12 887	6 154	1 125	2 493	704	499	1 331	2	2 681	222	3 830	
MENN	6 542	4 688	950	2 224	448	456	608	2	1 312	122	420	
KVINNER	6 345	1 466	175	269	256	43	723	-	1 369	100	3 410	
TETTBYGDE KRETSE I ALT ...	4 463	2 229	57	882	361	236	692	1	867	129	1 238	
MENN	2 184	1 548	48	768	226	216	289	1	441	71	124	
KVINNER	2 279	681	9	114	135	20	403	-	426	58	1 114	
08 STANGE	579	485	12	188	102	45	138	-	184	9	301	
MENN	481	352	10	166	61	41	74	-	84	5	40	
KVINNER	458	133	2	22	41	4	64	-	100	4	261	
14 SANDERUD	411	137	7	52	5	7	66	-	220	3	51	
MENN	232	84	7	43	4	7	23	-	144	2	2	
KVINNER	179	53	-	9	1	-	43	-	76	1	49	
17 BEKK ELAGET	2 642	1 388	32	519	230	159	448	-	411	114	729	
MENN	1 255	938	26	445	146	145	176	-	187	61	69	
KVINNER	1 387	450	6	74	84	14	272	-	224	53	660	
19 ILSENG	431	219	6	123	24	25	40	1	52	3	157	
MENN	216	174	5	114	15	23	16	1	26	3	13	
KVINNER	215	45	1	9	9	2	24	-	26	-	144	
SPREDTBYGDE KRETSE I ALT .	8 417	3 922	1 068	1 610	343	263	638	-	1 812	93	2 590	
MENN	4 353	3 137	902	1 455	222	240	318	-	869	51	296	
KVINNER	4 064	785	166	155	121	23	320	-	943	42	2 294	
01 MOSTU/SPITALEN	145	73	34	22	3	7	7	-	33	1	38	
MENN	76	60	27	22	-	7	4	-	14	-	2	
KVINNER	69	13	7	-	3	-	3	-	19	1	36	
02 STEINBY	388	154	25	80	16	19	14	-	108	5	121	
MENN	197	131	22	76	9	17	7	-	48	4	14	
KVINNER	191	23	3	4	7	2	7	-	60	1	107	
03 TANGEN	625	277	47	130	24	37	39	-	134	9	205	
MENN	316	237	38	123	15	35	26	-	49	5	25	
KVINNER	309	40	9	7	9	2	13	-	85	4	180	
04 VARDEBERG	267	123	54	40	5	9	15	-	65	2	77	
MENN	133	88	38	35	1	9	5	-	34	2	9	
KVINNER	134	35	16	5	4	-	10	-	31	-	68	
05 SØRHOLT	393	169	48	58	22	18	23	-	105	3	116	
MENN	206	143	43	50	19	16	15	-	46	1	16	
KVINNER	187	26	5	8	3	2	8	-	59	2	100	
06 SÅSTAD	293	146	50	57	17	7	15	-	53	2	92	
MENN	158	117	47	49	9	7	5	-	29	2	10	
KVINNER	135	29	3	8	8	-	10	-	24	-	82	
07 KORSLUND	545	241	80	69	21	12	59	-	139	5	160	
MENN	273	185	76	64	14	11	20	-	70	4	14	
KVINNER	272	56	4	5	7	1	39	-	69	1	146	
09 STANGE	513	225	42	98	36	14	35	-	114	6	168	
MENN	262	183	38	88	23	13	21	-	53	3	23	
KVINNER	251	42	4	10	13	1	14	-	61	3	145	
10 SKJERDEN	160	77	32	22	4	6	13	-	33	1	49	
MENN	87	63	30	19	3	5	6	-	19	-	5	
KVINNER	73	14	2	3	1	1	7	-	14	1	44	
11 STANDERHØLEN	35	14	8	5	1	-	-	-	13	-	8	
MENN	20	13	7	5	1	-	-	-	7	-	-	
KVINNER	15	1	1	-	-	-	-	-	6	-	8	
12 KJEVERUD	326	163	52	49	12	15	35	-	61	4	98	
MENN	162	120	49	35	9	13	14	-	28	3	11	
KVINNER	164	43	3	14	3	2	21	-	33	1	87	
15 KLØFTA	430	208	52	81	17	17	41	-	82	5	135	
MENN	226	173	47	74	15	17	20	-	37	4	12	
KVINNER	204	35	5	7	2	-	21	-	45	1	123	

TABELL 16, FORTS., PERSONER 16 ÅR OG OVER ETTER VIKTIGSTE KILDE TIL LIVSOPPHOLD, NÆRING, KJØNN OG TELLINGSKRETS

TELLINGSKRETS OG KJØNN		VIKTIGSTE KILDE TIL LIVSOPPHOLD										
		INNTEKT AV EGET ARBEID										
		I ALT	NÆRING						PEN- SJON, TRYGD	FOR- LÅN, STI- PEND M.V.	HUSAR- BEID I HJEM- MET, FOR SØR- GET	
JORD- SKOG- BRUK, M.V., HVAL- FANGST	INDU- STRI- BYGGE- OG ANL. VIRK- SOMHET		VARE- HANDEL	SAM- FERD- SEL	TJEN- ESTE- YTENDE NÆR- INGER	UOPP- GITT						
18	ARSTAD	168	87	19	40	6	3	19	-	20	5	56
	MENN	89	68	17	31	4	3	13	-	11	2	8
	KVINNER	79	19	2	9	2	-	6	-	9	3	48
20	BJØRKLUND	378	183	51	63	12	10	47	-	83	1	111
	MENN	200	138	45	57	7	10	19	-	42	-	20
	KVINNER	178	45	6	6	5	-	28	-	41	1	91
21	BRYN	380	202	50	97	22	8	25	-	53	3	122
	MENN	200	155	39	88	14	6	8	-	29	3	13
	KVINNER	180	47	11	9	8	2	17	-	24	-	109
22	BRYNIHAUGEN	615	299	64	131	29	17	58	-	107	11	198
	MENN	322	235	57	119	16	15	28	-	52	4	31
	KVINNER	293	64	7	12	13	2	30	-	55	7	167
23	TALHØLEN	441	215	40	95	16	9	55	-	78	9	139
	MENN	223	166	29	89	13	6	29	-	38	5	14
	KVINNER	218	49	11	6	3	3	26	-	40	4	125
24	HEKNE	465	212	44	111	14	13	30	-	96	6	151
	MENN	249	176	33	110	7	12	14	-	51	4	18
	KVINNER	216	36	11	1	7	1	16	-	45	2	133
25	HÅGENRUD	123	53	22	18	3	1	9	-	32	1	37
	MENN	66	47	20	18	3	1	5	-	16	-	3
	KVINNER	57	6	2	-	-	-	4	-	16	1	34
26	STORHØV	129	60	28	19	1	5	7	-	27	2	40
	MENN	66	50	21	19	1	5	4	-	11	1	4
	KVINNER	63	10	7	-	-	-	3	-	16	1	36
27	FØSS	306	151	51	64	12	5	19	-	84	2	65
	MENN	154	115	34	55	8	5	13	-	34	1	4
	KVINNER	152	36	17	9	4	-	6	-	50	1	65
28	TØMTER	462	213	53	101	18	13	28	-	105	2	142
	MENN	235	168	46	80	16	10	16	-	46	2	19
	KVINNER	227	45	7	21	2	3	12	-	59	-	123
29	ÅSEN	340	146	50	57	11	7	21	-	94	6	94
	MENN	186	118	39	53	6	6	14	-	63	1	4
	KVINNER	154	28	11	4	5	1	7	-	31	5	90
30	STRUPERUD	439	205	62	95	18	11	19	-	81	2	151
	MENN	218	167	50	88	8	11	10	-	36	-	15
	KVINNER	221	38	12	7	10	-	9	-	45	2	136
31	SKOGEN	51	26	10	8	3	-	5	-	12	-	13
	MENN	29	21	10	8	1	-	2	-	6	-	2
	KVINNER	22	5	-	-	2	-	3	-	6	-	11
JTEN	FAST BOPEL I ALT	7	3	-	1	-	-	1	1	2	-	2
	MENN	5	3	-	1	-	-	1	1	2	-	-
	KVINNER	2	-	-	-	-	-	-	-	-	-	2

TABELL 17. HOVEDTALL FOR HUS OG BEBODDE BOLIGER I DE ENKELTE TELLINGSKRETSE

TELLINGSKRETS	HUS				BEBODDE BOLIGER						BO- SAT- TE PR. ROM
	I ALT	AV DISSE:			I ALT	AV DISSE MED:					
		VÅN.HUS TILKN. GÅRDS- DRIFT, FRITTL. ENEBOL.	BYGGEÅR			INNLAGT VANN I HUSET	EGET WC OG EGET BAD	WC OG BAD ELLERS	EGET ELLER FELLES WC OG BAD	EGET ELLER FELLES BAD OG WC	
			1946- 1960	1961- 1970							
KOMMUNEN I ALT	4 830	4 157	1 536	1 234	5 512	5 028	2 674	312	182	316	0,6
TETTBYGDE KRETSE I ALT ...	1 567	1 171	497	666	1 912	1 874	1 342	176	111	27	0,7
08 STANGE	363	235	139	81	470	465	261	72	48	10	0,6
14 SANDERUD	87	65	24	44	111	105	68	24	4	1	0,7
17 BEKKELAGET	551	735	264	508	1 151	1 134	916	73	52	6	0,7
19 ILSENG	166	136	70	33	180	170	97	7	7	10	0,7
SPREDTBYGDE KRETSE I ALT .	3 263	2 986	1 039	568	3 600	3 154	1 332	136	71	289	0,6
01 MOSTU/SPITALEN	64	58	23	5	71	66	18	5	2	1	0,5
02 STEINBY	155	137	50	26	178	164	46	2	7	26	0,6
03 TANGEN	247	214	102	36	272	252	125	6	8	26	0,6
04 VARDEBERG	113	106	26	16	125	107	30	6	2	5	0,6
05 SØRHULT	161	153	37	41	172	145	42	3	2	14	0,6
06 SÅSTAD	113	107	27	23	122	109	53	3	5	4	0,6
07 KORSLUND	188	170	44	32	217	199	97	19	4	12	0,7
09 STANGE	201	191	53	61	216	193	116	5	5	11	0,7
10 SKJERDEN	64	62	12	12	68	58	28	6	3	1	0,6
11 STANDERHOLEN	12	11	6	-	17	17	1	-	-	2	0,5
12 KJEVERUD	120	106	25	18	135	121	64	9	3	4	0,6
15 KLØFTA	165	148	55	27	183	164	87	8	3	7	0,7
18 ÅRSTAD	63	51	24	9	72	64	45	2	3	4	0,6
20 BJØRKLUND	124	112	37	18	142	127	66	19	4	7	0,5
21 BRYN	150	144	40	24	159	124	45	1	-	11	0,6
22 BRYN IHAUGEN	240	219	88	38	272	237	98	14	7	23	0,6
23 TALHOLEN	178	162	64	31	191	170	79	3	2	23	0,6
24 HEKNE	189	177	80	29	194	160	57	4	3	10	0,6
25 HÅGENRUD	52	51	19	7	56	50	10	1	-	13	0,6
26 STORHOV	57	54	9	13	61	56	27	-	-	3	0,6
27 FOSS	119	111	35	22	131	112	34	6	-	19	0,6
28 TUMTER	178	158	68	24	205	174	74	5	4	23	0,6
29 ÅSEN	122	110	39	26	137	111	39	-	4	11	0,7
30 STRUPERUD	166	156	70	27	186	161	48	9	-	28	0,6
31 SKOGEN	18	18	6	3	18	13	3	-	-	1	0,6

a. KRETSTORTEGNELSE

Krets- nr.	Navnet på kretsen	Krets- typel)	Omfang (Eiendommer med bebodde hus)
0	Uten fast bopel	0	..
1	Mostu/Spitalen	S	Gnr. 185-190, 200, 202 og 208.
2	Steinby	S	Gammelsaga, Kjørerhotellet, Stokker, Vold, gnr. 33 bnr. 2, 3, 5 og 7, gnr. 42 bnr. 7, 8, 10/11 og 21, gnr. 70 bnr. 9, 17, 21, 25/36 og 34, gnr. 70/42, gnr. 81, gnr. 105 bnr. 11, gnr. 120 bnr. 2, gnr. 176-182, 195-199 og 205.
3	Tangen	S	Gnr. 83 bnr. 22, 26, 34, 36, 65 og 216, gnr. 121 bnr. 2, 3 og 11, gnr. 155-159, 165-175, 192, 193, 206 og 207.
4	Vardeberg	S	Gnr. 77 bnr. 1, gnr. 83 bnr. 8, 11, 15, 17-21, 23-25, 27, 35, 38, 50, 57, 59-62 og 66, gnr. 142-145, gnr. 147 bnr. 1, 6 og 7, gnr. 148-154, 156, 160 og 162-164.
5	Sørholt	S	Gnr. 83 bnr. 2, 29 og 64, gnr. 96 bnr. 4 og 102, gnr. 101-104, gnr. 105 bnr. 1/2, 3 og 8, gnr. 108-117, 119, gnr. 122 bnr. 2, 5 og 10, gnr. 141, 146, gnr. 147 bnr. 1-5 og 8-11.
6	Såstad	S	Gnr. 83 bnr. 14, gnr. 84 bnr. 3, gnr. 85 bnr. 3, gnr. 86-88, gnr. 120 bnr. 4, 5 og 11, gnr. 121 bnr. 1, 7, 9, 10 og Leikvin, gnr. 122 bnr. 9, 11-16, 18 og 19, gnr. 123-140.
7	Korslund	S	Gnr. 42 bnr. 2/16, 4, 9, 12, 13, 19 og 20, gnr. 47 bnr. 1, gnr. 48, 49, 63-69, gnr. 70 bnr. 1, 3-6, 16, 22, 29, 32 og 37, gnr. 71, 72, gnr. 73 bnr. 1, gnr. 74, 75, gnr. 77 bnr. 1, gnr. 78, 79, 81, 82, gnr. 83 bnr. 1, 5, 9, 10, 13, 28, 30, 33, 34, 40, 41, 55 og 63, gnr. 84 bnr. 1 og 10, gnr. 85 bnr. 1.
8	Stange	T	Se vedlegg 3.
9	Stange	S	Gnr. 56, gnr. 57 bnr. 5, 7, 9 og 11, gnr. 58, 60-62, gnr. 77 bnr. 3, gnr. 89-95, gnr. 96 bnr. 1, 3, 21, 33, 42, 53, 81, 83, 95-98, 143, 160, 162, 163, 170, 175, 201 og 204, gnr. 97, 98, 100, 106 og 107. Unntatt bnr. under krets 8.
10	Skjerden	S	Gnr. 26 bnr. 1, gnr. 31 bnr. 12 og 21, gnr. 50-52, gnr. 53 bnr. 1, 2, 4, 7 og 9, gnr. 54, 55, gnr. 57 bnr. 1-3 og 10, gnr. 59.
11	Standerholen	S	Gnr. 216 bnr. 2 og 4, gnr. 219 bnr. 9, gnr. 226 bnr. 3, gnr. 285 bnr. 3 og 5, gnr. 301, gnr. 305 bnr. 2/5, gnr. 306 bnr. 8, gnr. 308 bnr. 5/9 og 7, gnr. 321.
12	Kjeverud	S	Gnr. 11, 13, 18, 19, gnr. 31 bnr. 1, 4-7, 11, 13-15, 17-20, 24 og 25, gnr. 33 bnr. 1, gnr. 34-39, 41, gnr. 42 bnr. 1 og 6, gnr. 43-45, gnr. 47 bnr. 1, 2, 5-7 og 9-16, gnr. 73 bnr. 1-3.
14	Sanderud	T	Se vedlegg 3.
15	Kløfta	S	Gnr. 1, 3, 4, 20-25, gnr. 26 bnr. 1-5, gnr. 27-30, gnr. 31 bnr. 1, 3, 9, 12, 22 og 23, gnr. 32, gnr. 53 bnr. 11. Unntatt bnr. under krets 14.
17	Bekkelaget	T	Se vedlegg 3.
18	Arstad	S	Gnr. 5, 7, 9, 10, 14, 15, 17 og 46. Unntatt bnr. under krets 17.

1) T = Tettbygd krets. S = Spredtbygd krets.

a. KRETSTFORTEGNELSE (forts.)

Krets- nr.	Navnet på kretsen	Krets- type	Omfang (Eiendommer med bebodde hus)
19	Ilseng	T	Se vedlegg 3.
20	Bjørklund	S	Gnr. 211, gnr. 212 bnr. 1, 6, 17, 30, 37-40, 43, 45, 47 og 48, gnr. 213, gnr. 214 bnr. 1 og 5, gnr. 215 bnr. 1 og 3, gnr. 216 bnr. 1, 5 og 7, gnr. 217 bnr. 1, gnr. 219 bnr. 1, gnr. 220, 225, 226, gnr. 227 bnr. 1, gnr. 228, gnr. 229 bnr. 1, 11 og 16, gnr. 230, 231, gnr. 235 bnr. 4-6 og 12, gnr. 236 bnr. 7, gnr. 237 bnr. 3 og 9, gnr. 238 bnr. 6 og 11, gnr. 239 bnr. 1, 3, 15, 16, 20 og 49, gnr. 240, 241, gnr. 284 bnr. 8, 9 og 17. Unntatt bnr. under krets 19.
21	Bryn	S	Gnr. 232 bnr. 1, 2, 5 og 16, gnr. 233 bnr. 1, gnr. 234, gnr. 235 bnr. 1 og 8, gnr. 236 bnr. 1, 22, 50 og 51, gnr. 237 bnr. 1 og 8, gnr. 238 bnr. 1, 4 og 10, gnr. 239 bnr. 47 og 48, gnr. 242 bnr. 1 og 3-5, gnr. 243 bnr. 1-3, 5 og 6, gnr. 244-247, gnr. 248 bnr. 1, 3, 6 og 7, gnr. 249, 250, gnr. 251 bnr. 1, 4 og 8, gnr. 252 bnr. 6, gnr. 253, 254, gnr. 255 bnr. 1, 5, 6, 8, 13 og 15-20, Bryhn filial.
22	Brynihaugen	S	Gnr. 212 bnr. 23, 31, 33 og 46, gnr. 217 bnr. 7, gnr. 219 bnr. 3/10 og 16, gnr. 221-223, gnr. 224 bnr. 1, 2, 5 og 12, gnr. 284 bnr. 1 og 14, gnr. 285 bnr. 1, 8 og 9, gnr. 286, gnr. 287 bnr. 1, 2 og 5, gnr. 288-304, gnr. 305 bnr. 1 og 6, gnr. 306 bnr. 1-5, 7, 13-27, 29 og 31, gnr. 307, gnr. 308 bnr. 1, 7/17, 11-15 og 18-20, gnr. 309 bnr. 1-3, gnr. 310 bnr. 1, 6 og 7, gnr. 311 bnr. 1.
23	Talholen	S	Gnr. 227 bnr. 3, 4, 15, 16 og 17/20, gnr. 229 bnr. 9 og 10, gnr. 232 bnr. 1, 4, 7-12, 14/15, 19/20, 21 og 22, gnr. 233 bnr. 2, 6/9, 10-12 og 14-19, gnr. 251 bnr. 2 og 6, gnr. 252 bnr. 1-5, gnr. 285 bnr. 2, gnr. 287 bnr. 3, gnr. 309 bnr. 4, 5 og 7, gnr. 310 bnr. 2 og 3, gnr. 311 bnr. 3, 4, 7, 8, 11, 12, 14, 15/19, 16, 17, 20, 22 og 25, gnr. 312-319, gnr. 359.
24	Hekne	S	Gnr. 214 bnr. 3, gnr. 215 bnr. 5 og 6, gnr. 224 bnr. 16, gnr. 237 bnr. 5, gnr. 242 bnr. 2, gnr. 243 bnr. 4, gnr. 248 bnr. 2, 4, 5 og 8, gnr. 255 bnr. 2, 3 og 12, gnr. 258, 262, 263, 265, 266, 268-283, 320, gnr. 360 bnr. 28, gnr. 362 bnr. 23-25, gnr. 404 bnr. 1-4, 6, 8, 12-14, 18, 20, 22, 23, 76-78, 80, 82, 118, 119, 128, 130, 131, 133, 137, 150-153, 158, 162, 168, 169, 174 og 182.
25	Hågenrud	S	Gnr. 323 og 324.
26	Storhov	S	Gnr. 325-328, 330-332, 387 og 388.
27	Foss	S	Gnr. 302, 333-340, gnr. 341 bnr. 1, 3, 4, 10 og 15, gnr. 342 bnr. 4, 5, 7, 8, 12 og 24, gnr. 381 bnr. 2, gnr. 385, gnr. 386 bnr. 1 og 3.
28	Tomter	S	Gnr. 257 bnr. 35 og 62, gnr. 284 bnr. 5, gnr. 341 bnr. 5-7 og 11, gnr. 342 bnr. 1, 2, 6, 10, 14, 16, 20, 23, 25 og 29, gnr. 343, gnr. 344 bnr. 1-3, 7, 7/51/52, 10, 13-18, 24, 25, 27-29, 31, 35, 36, 41, 43, 45, 47, 49 og 54, gnr. 345-350, 352-356, 358, gnr. 360 bnr. 1, 3, 11, 12, 27, 30 og 38, gnr. 369 bnr. 2 og 9.
29	Åsen	S	Gnr. 257 bnr. 34, 36, 38-40, 54, 55, 59 og 64, gnr. 360 bnr. 2, 6-10, 14, 16-18, 20, 21, 23-25, 32, 36 og 37, gnr. 361, gnr. 362 bnr. 1, 3-5, 7, 10/14, 12, 13, 16 og 19-21, gnr. 363-368, gnr. 369 bnr. 1 og 6, gnr. 370-372

a. KRETSTFORTEGNELSE (forts.)

Krets- nr.	Navnet på kretsen	Krets- type	Omfang (Eiendommer med bebodde hus)
30	Struperud	S	Gnr. 284 bnr. 11 og 12, gnr. 342 bnr. 3 og 22, gnr. 344 bnr. 5 og 6, gnr. 373-380, gnr. 381 bnr. 1, 3, 5, 6, 17, 18, 21, 24, 27 og 30, gnr. 382, 383, gnr. 386 bnr. 2, gnr. 404 bnr. 47, 51, 56-60, 64, 65, 79, 81, 90, 100, 102, 104, 112-115, 117, 138, 147, 156, 167, 170, 175, 181, 184, 201 og Støhøgden.
31	Skogen	S	Gnr. 369 bnr. 7, gnr. 390, 392-395, 398-400, 402, 403, gnr. 404 bnr. 66, 67 og 166.

b. INNDELINGEN I SOGN PR. 1. NOVEMBER 1970

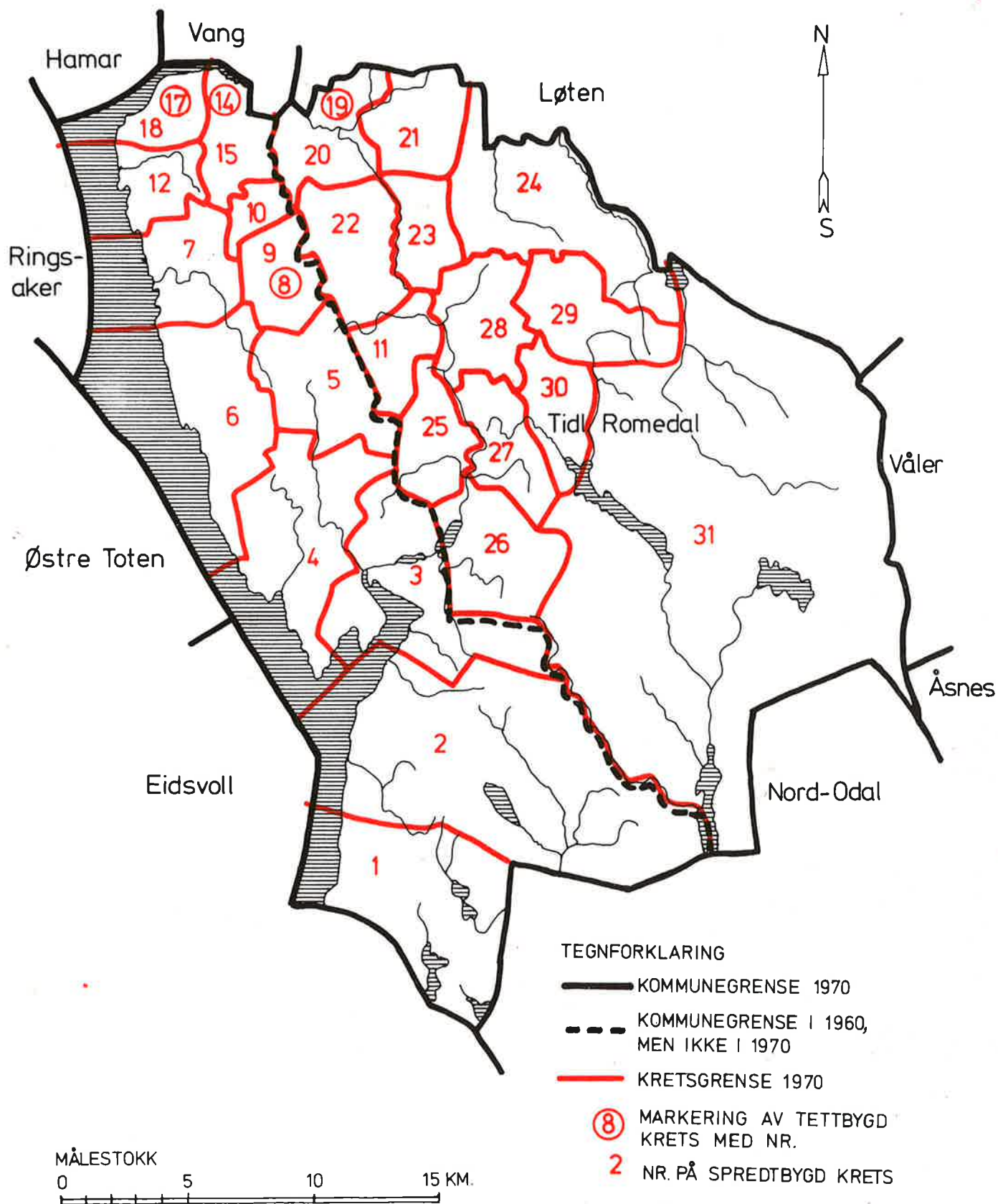
Navnet på sognet	Omfang (tellingskretsnr.)	Navnet på sognet	Omfang (tellingskretsnr.)
Tangen	1 - 4	Romedal	11 og 19-24
Stange	5 - 10	Vallset	25 - 31
Ottestad	12 - 18		


c. OVERSIKT OVER ENDRINGENE I KOMMUNEINDELINGEN MELLOM TELLINGEN I 1960 OG TELLINGEN I 1970

Kretsnr. i 1970-tellingen	Kommune i 1960-tellingen	Kretsnr. i 1970-tellingen	Kommune i 1960-tellingen
1-10 og 12-18	0417 Stange	11 og 19-31	0416 Romedal



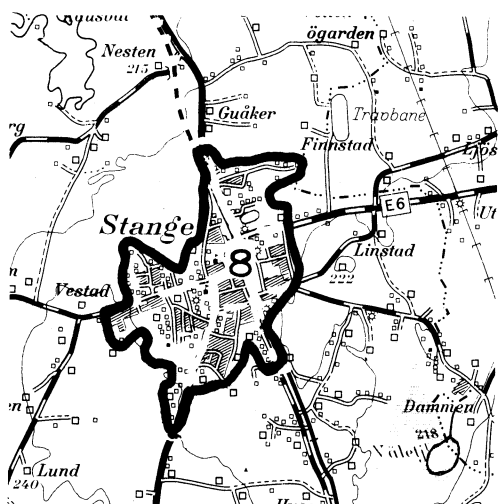
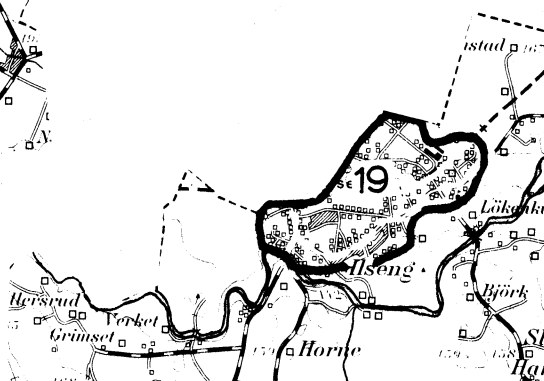
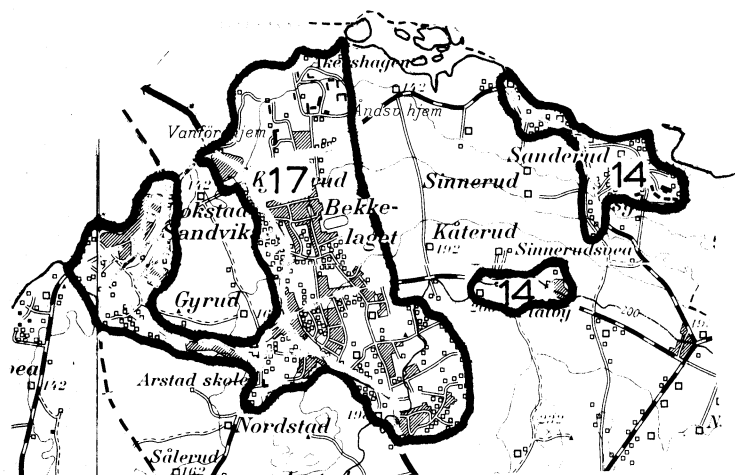
0417 STANGE





0417 STANGE

TETTBYGDE KRETSER



TEGNFORKLARING

— KRETSGRENSE 1970

8 NR. PÅ TETTBYGD KRETS

MÅLESTOKK 1 : 50 000

0 1 2 3 KM.

Med samtykke fra Norges Geografiske Oppmåling er N G O's kartmateriale brukt som kartgrunnlag.