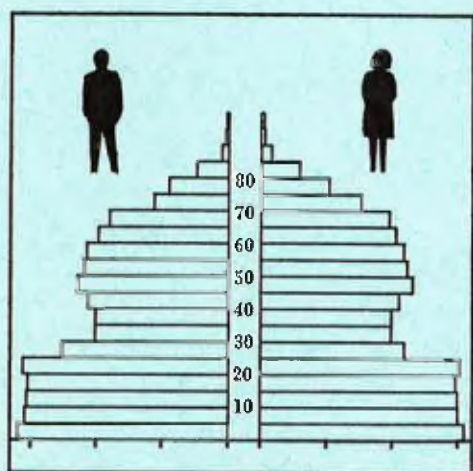


STATISTISKE KOMMUNEHEFTER



FOLKE- OG BOLIGTELLING

1. NOVEMBER 1970

1026 **ÅSERAL**

STATISTISK SENTRALBYRÅ
OSLO


STATISTISKE KOMMUNEHEFTER



FOLKE- OG BOLIGTELLING
1. NOVEMBER 1970

1026 ÅSERAL

STATISTISK SENTRALBYRÅ
OSLO 1972



FORORD

Den første statistikken utarbeidd på grunnlag av oppgaver til folketellingen i 1970, ble publisert i desember 1971 i heftet "Folkemengden etter alder og ekteskadelig status, 31. desember 1970".

I serien Statistiske kommunehefter legger Statistisk Sentralbyrå fram de viktigste resultater fra Folke- og bolig telling 1970 for hver enkelt kommune. Heftene vil bli utgitt fra midten av 1972 til siste halvdel av 1973. Da kontrollen av tellingsoppgavene ikke er avsluttet når kommuneheftene utarbeides, er tallene i disse heftene foreløpige.

Endelige tall for hele landet vil bli publisert i 6 hefter som ventes å bli utgitt i 1974. Disse publikasjonene vil også inneholde tabeller med geografiske fordelinger. I tillegg til de tabellene som blir trykt, vil det bli utarbeidd tabeller med mer detaljert statistikk. På grunnlag av tellingsresultatene vil det videre bli utarbeidd et bosettingskart og flere større spesialartikler.

Professor Hallstein Myklebost, Geografisk Institutt, Universitetet i Oslo, har vært Byråets konsulent i arbeidet med kretsinnndelingen.

Statistisk Sentralbyrå, Oslo, 2. mai 1972

Petter Jakob Bjerve

Einar Jensen

The first part of the document discusses the importance of maintaining accurate records of all transactions. It emphasizes that proper record-keeping is essential for the success of any business or organization. The text outlines various methods for recording transactions, including the use of journals, ledgers, and spreadsheets. It also discusses the importance of regular audits and reconciliations to ensure the accuracy of the records.

The second part of the document focuses on the importance of maintaining accurate records of all transactions. It emphasizes that proper record-keeping is essential for the success of any business or organization. The text outlines various methods for recording transactions, including the use of journals, ledgers, and spreadsheets. It also discusses the importance of regular audits and reconciliations to ensure the accuracy of the records.

The third part of the document discusses the importance of maintaining accurate records of all transactions. It emphasizes that proper record-keeping is essential for the success of any business or organization. The text outlines various methods for recording transactions, including the use of journals, ledgers, and spreadsheets. It also discusses the importance of regular audits and reconciliations to ensure the accuracy of the records.

Financial Statement Analysis

Income Statement

The income statement is a financial statement that shows the company's revenues, expenses, and net income over a specific period of time. It is one of the most important financial statements for investors and creditors to review.

The income statement provides a clear picture of the company's profitability. It shows the total revenue generated by the company, minus the cost of goods sold and operating expenses. The resulting net income is a key indicator of the company's financial health. The income statement also provides information on the company's operating performance, including its ability to generate cash and manage its expenses.


The income statement is typically presented in a T-account format, with revenues and gains on the credit side and expenses and losses on the debit side. The net income is calculated as the difference between the total revenues and the total expenses. The income statement is a key component of the company's financial statements and is used by investors and creditors to evaluate the company's performance and make investment decisions.

INNHold

	Side
Prinsipper og definisjoner	7
1. Omfanget av Folke- og bolig telling 1970	7
2. Definisjon av personkjennemerker	7
3. Definisjon av familie- og husholdningstype	10
4. Definisjon av hus og bolig og hus- og boligkjennemerker	11
5. Inndelingen i tellingskretser	13
T a b e l l e r	
1. Folkemengden ved folketellingene 1801-1970	16
2. Folkemengden etter kjønn og inntektstakernes viktigste kilde til livsopphold og næring ...	16
3. Personer 16 år og over etter yrkesaktivitet, kjønn og alder	16
4. Personer 16 år og over med minst 100 arbeidstimer etter yrkesstatus, arbeidstid, kjønn og næring/yrkesområde	17
5. Personer 16-69 år etter yrkesaktivitet, kjønn og høyeste utdanning	18
6. Yrkesaktive, skoleelever og studenter 16 år og over etter kjønn og arbeids-/skole-/studie- sted pr. 1. november 1970	19
7. Familier og personer etter familietype og husholdningstype	19
8. Personer 16 år og over med egen bolig etter alder, ekteskapelig status og kjønn	19
9. Hus, boliger, rom og bosatte etter hustype	20
10. Beboede boliger etter hustype og byggeår, og hus, rom og bosatte etter husets byggeår	20
11. Beboede boliger etter hustype og tallet på rom, og bosatte etter tallet på rom i boligen .	20
12. Beboede boliger, rom og bosatte etter bolig tetthet	21
13. Beboede boliger, rom og bosatte etter boligens utstyr	21
14. Beboede boliger, rom og bosatte etter eier-/leierforholdet til boligen	21
15. Folkemengden etter alder, kjønn og tellingskrets	22
16. Personer 16 år og over etter viktigste kilde til livsopphold, næring, kjønn og tellings- krets	22
17. Hovedtall for hus og beboede boliger i de enkelte tellingskretser	23
V e d l e g g	
1. Kretsfortegnelse	25
2. Kartskisse over kretsinnndelingen	27

S t a n d a r d t e g n

- .. Oppgave mangler
- : Tall kan ikke offentliggjøres
- Null



PRINSIPPER OG DEFINISJONER

1. OMFANGET AV FOLKE- OG BOLIGTELLING 1970

Folketellingen omfatter alle personer (også utenlandske statsborgere) som ifølge Forskrifter av 20. januar 1970 om ordningen og føringen av folkeregistrene, var registrert som bosatt i Norge på tellingstidspunktet den 1. november 1970.

I boligteellingen har en med alle hus og privatboliger (privatleiligheter m.v.) hvor minst én person var registrert bosatt den 1. november 1970. Hus og boliger som var ubebodd eller som var bebodd bare av midlertidig tilstedeværende (f.eks. ugifte personer som oppholdt seg utenom foreldrenes hjem på grunn av studier), omfattes således ikke av tellingen. Heller ikke er boliger for forpleide i aldershjem, pleiehjem og barnehjem og for losjerende i pensjonater, hoteller o.l. med. Hus hvor alle eller en del av de registrert bosatte var forpleide eller losjerende, er derimot inkludert.

I avsnitt 2 er det gjort nærmere rede for bostedsbegrepet (det sted som en person skal regnes som bosatt) og i avsnitt 4 for hus- og boligbegrepet.

2. DEFINISJON AV PERSONKJENNERKER

Når ikke annet er nevnt, refererer personopplysningene seg til den 1. november 1970.

Bosted

Den enkelte person er i tellingen regnet å ha sitt bosted i den kommune og i den bolig hvor vedkommende var registrert som bosatt den 1. november 1970 ifølge forskriftene om ordningen og føringen av folkeregistrene. Hovedregelen er her at en person skal registreres som bosatt der hvor vedkommende regelmessig tar sin døgnhvile. De viktigste registreringsreglene er ellers:

Bostedsforhold	Skal registreres som bosatt i
Gift person som p.g.a. arbeid, studier, avtjening av verneplikt e.l. oppholder seg utenom ektefellenes felles bolig	Ektefellenes felles bolig
Ugift person som p.g.a. studier, skolegang eller avtjening av verneplikt oppholder seg utenom foreldrenes/forsørgers bolig	Foreldrenes/forsørgers bolig
Ugift person med eget arbeid og som vanligvis ikke bor hos foreldre/forsørger	Boligen der personen vanligvis bor
Person som p.g.a. ferie, besøk hos kjente, forretningsreise e.l. er fraværende fra boligen der vedkommende vanligvis bor	Boligen der personen vanligvis bor
Person som er forpleid i barnehjem, aldershjem, pleiehjem eller er satt bort i privat pleie	Barnehjemmet, aldershjemmet, pleiehjemmet eller boligen hvor personen er i pleie. (På grunn av registreringsvanker er imidlertid en del personer som var anbrakt i pleiehjem, registrert som bosatt i privatbolig på tellingstidspunktet.)
Person som er innlagt på sykehus eller anbrakt på arbeidsskole, arbeidsanstalt eller i fengsel	Boligen der personen var bosatt før innleggelsen eller anbringelsen

Personer som ikke kan henføres til en bestemt bolig, er regnet til gruppen "Uten fast bopel". Av registreringstekniske grunner har en imidlertid i tellingen også måttet ta med enkelte personer med fast bosted i denne gruppen. Personer uten fast bopel er som regel registrert som bosatt i den kommunen hvor de sist hadde fast bosted.

I det følgende er begrepet "Bosatt" brukt i samme betydning som begrepet "Registrert bosatt". Det er ikke som ved tidligere tellinger, hentet inn opplysninger om midlertidig bosted. Fra 1970-tellingen kan det derfor ikke gis oppgaver over den tilstedeværende befolkning.

Alder

I fordelingene etter alder er den enkelte person gruppert etter alder pr. 31. desember 1970 (1970 minus fødselsår), og ikke som ved tidligere tellinger etter alder på tellingstidspunktet.

Ekteskapelig status

Det er brukt fire hovedgrupperinger etter ekteskapelig status, nemlig ugifte, gifte, separerte og før gifte. Som før gifte er regnet skilte, enker og enkemenn.

Utdanning

Oppgavene over utdanning omfatter enkeltutdanninger på heltid av minst 5 måneders normal varighet og deltidsutdanninger av tilsvarende varighet. For personer med flere enkeltutdanninger, er den utdanning som har lengst samlet varighet (normal varighet av enkeltutdanningen tillagt varigheten av den forutdanning som kreves) regnet som høyeste utdanning. Av utdanninger med lik samlet varighet, er den som antas å være av størst yrkesmessig betydning, oppfattet som personens høyeste utdanning. Klassifiseringen er i samsvar med Standard for utdanningsgruppering (Statistisk Sentralbyrås Håndbøker, nr. 28). I tellingen er det imidlertid foretatt følgende tre-delning av standardens gymnasnivå (samlet utdanningsvarighet 10-12 år):

1. Utdanning på gymnasnivå I (10 år)
2. Utdanning på gymnasnivå II (11 år)
3. Utdanning på gymnasnivå III (12 år)

Videre er utvidet grunnskoleutdanning (10. frivillig år) i tellingen gruppert sammen med 9-årig grunnskole, mens den er skilt ut som egen gruppe under gymnasnivå i Standard for utdanningsgruppering.

Yrkesaktivitet

Som yrkesaktivitet er regnet alt arbeid mot vederlag, enten i form av lønn, inntekt av egen bedrift, naturalier e.l., inklusive arbeid som familiemedlem uten fast lønn i familiebedrift (f.eks. gårdsbruk, forretning m.v.), vernepliktstjeneste og tilsvarende plikttjeneste, men eksklusive husarbeid for egen familie.

I gruppen "Med yrkesaktivitet" er tatt med alle personer 16 år og over som utførte yrkesaktivitet i hele eller en del av perioden 1. november 1969 - 31. oktober 1970, også personer som begynte eller sluttet i arbeidslivet i denne perioden, deltidsarbeidere og elever og studenter som hadde hatt feriearbeid.

I tidligere tellinger er personer med inntekt av egen yrkesaktivitet som viktigste kilde til livsopphold, regnet til yrkesbefolkningen (personer med yrke). I disse tellingene avviker imidlertid definisjonen av yrkesaktivitet på enkelte punkter fra definisjonen som er gitt ovenfor. I 1970-tellingen er ikke en bestemt gruppe av personer regnet som yrkesbefolkning. Det er imidlertid gitt fordelinger etter viktigste kilde til livsopphold og etter arbeidstid.

Viktigste kilde til livsopphold

Personer 16 år og over er gruppert etter den kilde til livsopphold som var viktigst de siste 12 månedene før tellingstidspunktet.

Med inntekt av eget arbeid er ment inntekt av egen yrkesaktivitet.

"Pensjon, trygd" omfatter syketrygd, arbeidsløshetsstrygd, forsørgertrygd, uføretrygd, alderstrygd, yrkesskadetrygd, krigspensjon, bedriftspensjon o.l. Ektefeller som hadde hver sin pensjon som viktigste kilde til livsopphold, er begge gruppert under denne kilden til livsopphold. I disse tilfellene er således ikke den ene ektefellen regnet som forsørget eller å ha husarbeid i hjemmet som viktigste kilde til livsopphold.

Som formue, lån m.v. er også regnet føderåd, leieinntekt, forpaktningssinntekt, annen formuesinntekt og utbetalinger i samband med livsforsikring eller individuell pensjonsforsikring.

"Stipeid m.v." omfatter foruten stipend, underhold fra andre enn privatpersoner (f.eks. stønader fra det offentlige, institusjoner eller bedrifter), unntatt pensjon og trygd.

I gruppen "Husarbeid i hjemmet, forsørget" er tatt med alle personer som ikke hadde en av kildene som er spesifisert foran, som den viktigste kilde til livsopphold.

Inntektstaker/Ikke-inntektstaker

Som inntektstakere er regnet personer 16 år og over med inntekt av eget arbeid; pensjon, trygd m.v.; formue, lån m.v. eller stipend m.v. som viktigste kilde til livsopphold. Tilsvarende er som ikke-inntektstakere regnet alle personer under 16 år og personer 16 år og over som under viktigste kilde til livsopphold er gruppert på "Husarbeid i hjemmet, forsørget". Husmødre som ikke var inntektstakere, er skilt ut som egen gruppe. Denne gruppen omfatter gifte kvinner 16 år og over med husarbeid i hjemmet som viktigste kilde til livsopphold.

I tabell 2 er ikke-inntektstakere gruppert etter samme kilde til livsopphold/næring som en inntektstaker i samme familie (definisjon av familieenheten er gitt i avsnitt 3). Denne inntektstakeren er valgt ut etter følgende prioritetsrekkefølge:

1. Mannlig ektefelle/far
2. Kvinnelig ektefelle/mor
3. Eldste sønn, nest eldste sønn osv.
4. Eldste datter, nest eldste datter osv.

Personer som tilhørte familie uten en eneste inntektstaker, er i tabell 2 gruppert under uoppgitt kilde til livsopphold.

Elever, studenter (tabell 5)

Som elever og studenter er i tabell 5 regnet personer som i løpet av de siste 12 måneder før tellingstidspunktet, gikk på skole eller studerte, uten hensyn til andre aktiviteter som f.eks. yrkesaktivitet.

Arbeidstid

Opgavene over arbeidstid gjelder perioden 1. november 1969 - 31. oktober 1970 og omfatter tid som er gått med til yrkesaktivitet. Tid som er brukt til skolearbeid, studier og husarbeid for egen familie, er således ikke inkludert. Personer som i perioden hadde mindre enn i alt én måneders sykefravær, og ellers - bortsett fra ferie - arbeidet full dag hele perioden, er regnet å ha hatt heldagsarbeid.

Generelt om grupperingen etter næring, yrke og yrkesstatus

Personer 16 år og over med yrkesaktivitet er gruppert på næring etter arten av virksomheten til den bedrift som den enkelte arbeidet i hele tiden eller lengst tid de siste 12 måneder før tellingstidspunktet. Disse personene er videre gruppert på det yrke og den yrkesstatus som de hadde hele tiden eller lengst tid i bedriften i 12-månedersperioden.

Næring

Næringsgrupperingen er foretatt etter 1960-utgaven av Standard for næringsgruppering i offentlig norsk statistikk (Statistisk Sentralbyrås Håndbøker, nr. 9). Denne standarden er i samsvar med International Standard Industrial Classification of All Economic Activities (ISIC), Rev. 1.

Med begrepet "Industri m.v." som er brukt i tabelldelen, er ment næringene bergverksdrift m.v., industri og kraft- og vannforsyning m.v. Videre er som "Samferdsel" regnet næringene sjøtransport og annen samferdsel. Samlegruppen "Tjenesteytende næringer" omfatter finansinstitusjoner, eierdomsdrift, offentlig administrasjon og forsvar, offentlig og privat tjenesteyting og personlig tjenesteyting. I tabell 4 er under "Annen tjenesteyting" tatt med næringsgrenene hotell- og restaurantdrift og vask, rensing og andre personlige tjenester.

Yrke

Yrkesgrupperingen er foretatt etter Standard for yrkesgruppering i offentlig norsk statistikk (utgitt av Arbeidsdirektoratet i 1965) som i prinsippet følger 1958-utgaven av International Standard Classification of Occupations (ISCO).

Yrkesstatus

I tellingen er det brukt følgende fire grupperinger etter yrkesstatus:

1. Ansatt
2. Selvstendig uten leid hjelp
3. Selvstendig med leid hjelp
4. Familien medlem uten fast lønn i familiebedrift

Personer (også medeiere) som arbeide i firmaer organisert som aksjeselskap, andelslag eller annen selskapsform med begrenset ansvar, er alltid regnet som ansatte.

En person er regnet som selvstendig (med eller uten leid hjelp) dersom vedkommende drev firmaet alene for egen regning eller sammen med andre som medeier med ubegrenset ansvar (f.eks. i ansvarlig selskap). I de tilfelle hvor ektefeller arbeide i felles virksomhet (f.eks. gårdsbruk, forretning) som ikke var organisert som aksjeselskap e.l., er den ene ektefellen regnet som selvstendig og den andre som familiemedlem uten fast lønn i familiebedrift. Gruppen "Familie-medlem uten fast lønn i familiebedrift" omfatter ellers personer som arbeide i familie-virksomhet uten fast avtalt lønn og som verken var eier eller medeier i virksomheten. Et familiemedlem uten fast lønn kan imidlertid ha vederlag for arbeidet i form av kost og losji, andel av overskott e.l.

I tabell 4 er det gitt oppgaver over tallet på henholdsvis ansatte og selvstendige (med eller uten leid hjelp). Differansen mellom summer av disse tall og totaltall utgjør følgelig tallet på familiemedlemmer uten fast lønn i familiebedrift.

Arbeids-/skole-/studiested

Personer som pr. 1. november 1970 både hadde inntekt av eget arbeid og som gikk på skole eller studerte, er i tabell 6 gruppert som yrkesaktive og etter arbeidssted dersom arbeidstiden de foregående 12 månedene utgjorde minst 1 000 timer. I motsatt fall er de gruppert som skoleelever/studenter og etter skole-/studiested.

Som personer med annet arbeidssted er regnet personer som arbeide i flere kommuner, var til sjøs eller som arbeide i utlandet. Tilsvarende er personer som studerte i utlandet gruppert under annet studiested.

Egen bolig

Ektefeller som var bosatt i samme privatbolig og hvor minst én av ektefellene var boliginne-haver, er begge regnet å ha egen bolig. For øvrig er bare boliginnehaveren eller én av bolig-innehaverne gruppert under "Egen bolig". Forpleide i aldershjem, barnehjem og pleiehjem og losjerende i pensjonater og hoteller m.v. er aldri regnet å ha egen bolig.

Definisjon av begrepet "Boliginnehaver" er gitt i kapittel 4 under avsnittet "Eier-/leier-forhold".

3. DEFINISJON AV FAMILIE OG HUSHOLDNINGSTYPE

Grupperingene på familie og husholdningstype refererer seg til tellingstidspunktet den 1. november 1970.

Familie

Til én og samme familie er regnet:

1. Ektepar og eventuelle ugifte barn registrert bosatt i samme privatbolig, aldershjem, pleiehjem, pensjonat, hotell e.l.
2. Far/mor med ugifte barn registrert bosatt i samme privatbolig, aldershjem, pleiehjem, pensjonat, hotell e.l.
3. Hver enkelt person som ikke hører inn under noen av de to gruppene som er spesifisert ovenfor (bl.a. personer uten fast bopel). Disse personene danner således hver for seg egen familie (familie med én person).

I familier med ektepar er også tatt med eventuelle ugifte barn av bare den ene ektefellen og ugifte adoptivbarn og stebarn, men ikke fosterbarn.

Av reglene som er nevnt ovenfor, går det fram at personer (f.eks. ektefeller) som ikke var registrert bosatt i samme privatbolig, aldershjem, pleiehjem, pensjonat, hotell e.l., aldri er gruppert under samme familie. Videre går det fram at gifte, separerte, skilte, enker og enkemenn ikke i noe tilfelle er regnet til samme familie som foreldrene. Når f.eks. et ektepar bor sammen med en skilt datter, danner ektefellene egen familie og datteren egen familie. Ellers kan nevnes at ugifte søsken som har felles bolig, men hvor ingen av foreldrene er bosatt, hver for seg er regnet som særskilt familie.

Husholdningstype

Det er skilt mellom tre hovedtyper av husholdning, nemlig privathusholdning, felleshusholdning og annen husholdning.

Gruppen "Privathusholdning" omfatter personer som var registrert som bosatt i privatbolig. Denne husholdningstypen er videre splittet opp etter tallet på familier i husholdningen. Som husholdningsenhet er her regnet bolighusholdning (som omfatter alle bosatte i samme bolig) og ikke kostholdning som ved tidligere tellinger.

Til felleshusholdning er regnet forpleide som var registrert bosatt i aldershjem, barnehjem og pleiehjem og losjerende som var registrert bosatt i pensjonat, hotell e.l.

Betjeningspersonale bosatt ved felleshusholdninger er alltid gruppert under privathusholdning. Det samme gjelder militært personell som var bosatt i militærforlegning.

Annen husholdning omfatter personer uten fast bopel.

4. DEFINISJON AV HUS OG BOLIG OG HUS- OG BOLIGKJENNEMERKER

Hus- og boligopplysningene refererer seg til den 1. november 1970.

Hus

Som eget hus er som hovedregel regnet bygg som fra kjeller til loft er atskilt fra andre bygg. Fra denne regelen er det gjort følgende to unntak:

1. Hver enkelt bolig i vertikalt delte tomannsboliger og i rekke, kjede, atrium og terrasse er alltid regnet som særskilt hus.
2. Selv om det fra kjeller til loft er skillevegg(er) uten gjennomgang, er henholdsvis horisontalt delte tomannsboliger som er bygd sammen i rekke e.l., og hver enkelt blokk regnet til ett og samme hus.

Som nevnt under avsnitt 1, omfatter tellingen alle hus hvor minst én person var registrert som bosatt den 1. november 1970.

Bolig

Til en bolig (leilighet m.v.) er som hovedregel regnet rom som er bygd (eller ombygd) til bruk for én person eller for flere personer med fellesskap i kost og losji, og hvor det er adkomst til rommene (rommet) uten å måtte gå gjennom en annen bolig. Avgrensingen av boligenhetene er ellers foretatt etter følgende spesielle regler:

1. En hybel med egen inngang (utenfra eller fra korridor, oppgang e.l.) og som er bygd i tilknytning til en bolig, er regnet som særskilt bolig bare når hybelboeren (hybelboerne) selv holdt kosten.
2. Hybler uten egen inngang er ikke skilt ut som særskilte boliger.
3. I hybelbygg o.l. er hver enkelt hybel regnet som egen bolig, også i de tilfelle flere hybler har felles gang, hall, bad og/eller kjøkken.
4. I bygg for felleshusholdning, i hus som er bygd i tilknytning til slike bygg og i militærforlegninger er hybler o.l. for ansatte regnet som særskilte boliger. Likeledes er rom som ble brukt av en ansatt med ektefelle og eventuelle barn, regnet til én og samme bolig.

Med privatbolig er i tellingen ment boliger som ikke er bebodd av forpleide i aldershjem, barnehjem og pleiehjem eller av losjerende i pensjonater, hoteller o.l. Boliger for ansatte (f.eks. sykepleiere) ved felleshusholdninger er således regnet som privatboliger. Det samme gjelder boliger for befal m.v. i militærforlegninger.

Som nevnt under avsnitt 1, omfatter tellingen alle privatboliger hvor minst én person var registrert bosatt den 1. november 1970. Som betegnelse på disse boligene er i tabelldelen brukt "Bebodde boliger". For de enkelte hus som er med i tellingen, er det imidlertid hentet inn oppgaver over samlet tall på privatboliger (inkl. ubebodde boliger og boliger med bare midlertidig bosatte). Tallene på boliger i alt i tabell 9 gjelder disse boligene.

Rom

Oppgavene over tall på rom refererer seg til boliger som er med i tellingen, og omfatter beboelsesrom på 6 m² eller mer som kan nyttes året rundt. Bortsett fra i tabell 11, er også kjøkken på 6 m² eller mer inkludert. Entré, hall, bad, alkove, hems og rom som bare nyttes i næringsvirksomhet (f.eks. kontor) er ikke med.

Bosatte

Tallene på bosatte omfatter personer registrert som bosatt i privatboliger og således ikke personer som er regnet til felleleshusholdning og personer uten fast bopel.

Hustype

Som våningshus i tilknytning til gårdsdrift er - uansett hustype ellers - regnet hus hvor gårdbrukeren selv, forpakter eller kårfolk var bosatt, men ikke hus for gårdsarbeidere og hus på nedlagte bruk.

Hustypen "Frittliggende enebolig" omfatter hus med én bolig og med minst en halv meters avstand til nærmeste hus (unntatt garasje o.l.).

Til gruppen "Enebolig i rekke, kjede, atrium m.v." er også regnet husenhetene i vertikalt delte tomannsboliger.

Horisontalt delte tomannsbolig er hus med to vanlige leiligheter (som kan ha ulik størrelse) og hvor den ene leiligheten ligger i en etasje over den annen.

Hustypen "Annet småhus" omfatter hus med inntil 2½ etasjer (ekskl. underetasje), unntatt våningshus i tilknytning til gårdsdrift, eneboliger og horisontalt delte tomannsboliger. Hus som har én eller to vanlige leiligheter og hybelleilighet som er skilt ut som egen bolig, er også gruppert under denne hustypen.

Som blokk er regnet hus med 3 etasjer (ekskl. underetasje) eller mer.

Provisorisk boligbygg er hus m.v. som helt eller delvis er tatt i bruk til bolig for 10 år eller mindre (inkl. campingvogner, båter, telt, gammer o.l.).

Gruppen "Forretningsbygg m.v." omfatter hus hvor halvparten eller mindre av golvarealet nyttes til privatboliger, unntatt bygg for felleleshusholdning. Hus med to etasjer og hvor det er forretning i første etasje og bolig i annen etasje, er alltid gruppert under denne hustypen.

Som bygg for felleleshusholdning er regnet hus hvor det for bosatte og/eller midlertidig tilstedeværende er organisert felleleshusholdning. Hus i studentbyer o.l. er imidlertid aldri gruppert her. Av avgrensingsregler som det er gjort rede for under andre avsnitt, går det fram at oppgaver over tall på boliger, rom og bosatte i bygg for felleleshusholdning, bare omfatter privatboliger og rom og bosatte i disse boligene.

Byggeår

Som byggeår er for det enkelte hus regnet det år da minst halvparten av boligene i huset var ferdige til innflytning. Hus som er ombygd, er gruppert etter opprinnelig byggeår.

WC, bad

Boliger med eget wc/eget bad omfatter boliger med wc/bad som bare de bosatte i boligen har rett til å nytte, uten hensyn til om wc/bad ligger i eller utenfor boligen. Som boliger med felles wc/felles bad er regnet boliger som har wc/bad felles med en eller flere andre boliger.

Eier-/leierforhold

Personer med råderett over boligen som de er bosatt i (eier, leier den e.l.), er regnet som boliginnhavere.

Boliginnehavere (f.eks. medlemmer av borettslag) med aksje eller andel som gir boret til boligen, er alltid regnet som leieboere med aksje/andel, også i de tilfelle det er betalt innskott som er høyere enn pålydende verdi av aksjen/andelen.

Leieboere med innskott er boliginnehavere som har betalt innskott (f.eks. obligasjonsinnskott) for å leie boligen, men ikke leieboere som bare har betalt forskott på husleie.

Boliginnehavere som disponerer boligen vederlagsfritt eller som kårbolig, er regnet som leieboere.

En boliginnehaver er regnet å disponere boligen som tjenestebolig når den er stilt til disposisjon i samband med tjenesteforhold på vilkår av at boligen må fraflyttes når tjenesteforholdet opphører, uten hensyn til om det betales husleie eller ikke. Boliger som boliginnehaveren har aksje, andel eller innskott i, er imidlertid aldri regnet som tjenestebolig.

Gjennomsnittstall

Boliger pr. hus er lik tallet på privatboliger i hus som er med i tellingen (inkl. ubebodde boliger og boliger med bare midlertidig tilstedeværende) dividert med tallet på hus som er med i tellingen.

Bebodde boliger pr. hus er lik tallet på privatboliger som er med i tellingen dividert med tallet på hus som er med i tellingen.

Rom pr. bolig er lik tallet på rom (inkl. kjøkken på 6 m^2 eller mer) i privatboliger som er med i tellingen dividert med tallet på disse boligene.

Bosatte pr. bolig er lik tallet på bosatte i privatboliger dividert med tallet på privatboliger som er med i tellingen.

Bosatte pr. rom er lik tallet på bosatte i privatboliger dividert med tallet på rom (inkl. kjøkken på 6 m^2 eller mer) i privatboliger som er med i tellingen.

5. INNDELINGEN I TELLINGSKRETSE

For områder som i 1960 tilhørte herredskommune, er kretsinnstillingen foretatt av Byrådet og etter de samme retningslinjer som i 1960-tellingene. Følgende hovedregler er lagt til grunn for innstillingen:

1. En tellingskrets bør være mest mulig ensartet når det gjelder kommunikasjonsforhold, næringsstruktur og befolkningsutvikling.
2. Kretsgrenser må ikke skjære sogne- eller kommunegrenser.
3. En krets skal bestå enten bare av ett tettbygd strøk, del av tettbygd strøk eller av spredtbygd strøk. Som tettbygd strøk regnes områder med minst 200 bosatte på tellings-tidspunktet og hvor avstanden mellom bolighusene som regel ikke overstiger 50 meter. En hussamling som ligger mer enn 50 meter fra en tettbebyggelse, er imidlertid regnet som en del av det tettbygde strøket dersom hussamlingen naturlig hører sammen med tettbebyggelsen. Andre områder er regnet som spredtbygde strøk og er delt videre opp i tellingskretser.

I 1970-tellingene er det for områder som i 1960 tilhørte herredskommune, bare foretatt følgende endringer i kretsinnstillingen som da ble brukt:

1. Når regulering av kommune- eller sognegrenser førte til at en 1960-krets falt inn under mer enn én kommune eller ett sogn i 1970, er kretsen delt videre opp slik at kretsgrenser ikke skjærer kommune- eller sognegrenser.
2. Grensene for tettbygde strøk (og dermed for tettbygde kretser) er justert i samsvar med bosettingen pr. 1. november 1970 etter reglene for avgrensning av disse strøkene.
3. I de tilfelle avgrensingen i 1960-tellingene av spredtbygde kretser ikke var i samsvar med reglene for kretsinnstilling, er grensene justert i 1970-tellingene.

Innstillingen i tellingskretser av områder som i 1960 tilhørte bykommune, er foretatt av folke-registrene i samråd med kommunale myndigheter. I flere tilfelle er kretsinnstillingen for disse områdene ikke den samme som i 1960-tellingene. I begge tellingene er imidlertid grensene fastlagt slik at de ikke skjærer kommune- eller sognegrenser og at en krets består enten bare av tettbygd strøk eller bare av spredtbygd strøk (avgrenset etter reglene som er nevnt ovenfor).

Tettbygde strøk i områder som i 1960 tilhørte herredskommune, er vanligvis ikke delt opp i flere kretser. Byområder er imidlertid alltid regnet til flere kretser.

I vedlegg 1 er det gitt en kretsfortegnelse og i vedlegg 2 en kartskisse over kretsinnndelingen.

TABELLER

TABELL 1. FOLKEMENGDEN VED FOLKETELLINGENE 1801-1970

ÅR	FOLKE- MENGDE	ÅR	FOLKE- MENGDE	ÅR	FOLKE- MENGDE	ÅR	FOLKE- MENGDE	ÅR	FOLKE- MENGDE	ÅR	FOLKE- MENGDE
1801 ..	1 016	1835 ..	1 355	1865 ..	1 392	1900 ..	1 303	1930 ..	1 040	1960 ..	1 007
1815 ..	1 005	1845 ..	1 399	1875 ..	1 447	1910 ..	1 213	1946 ..	1 124	1970 ..	900
1825 ..	1 201	1855 ..	1 293	1890 ..	1 347	1920 ..	1 180	1950 ..	1 153		

TABELL 2. FOLKEMENGDEN ETTER KJØNN OG INNTEKTSTAKERNES VIKTIGSTE KILDE TIL LIVSOPPHOLD OG NÆRING

VIKTIGSTE KILDE TIL LIVSOPPHOLD OG NÆRING	I ALT	MENN	KVIN- NER	INN- TEKTS- TAKERE	IKKE-INNTEKTSTAKERE				
					I ALT	HUS- MØDRE	ANDRE		
							I ALT	AV DISSE:	
								UNDER 16 ÅR	16-24 ÅR
I ALT	900	451	449	508	392	126	266	223	30
INNTEKT AV EGET ARBEID I ALT ..	639	353	286	303	336	106	230	199	29
JORDBRUK OG SKOGBRUK M.V.	284	162	122	143	141	46	95	80	15
FISKE M.V. OG HVALFANGST	-	-	-	-	-	-	-	-	-
INDUSTRI M.V.	77	42	35	35	42	17	25	23	1
BYGGE- OG ANLEGGSVIRKSOMHET .	107	65	42	37	70	21	49	41	7
VAREHANDEL	21	9	12	15	6	3	3	3	-
SAMFERDSEL	56	29	27	27	29	8	21	20	1
TJENESTEYTENDE NÆRINGER	92	45	47	44	48	11	37	32	5
UOPPGITT NÆRING	2	1	1	2	-	-	-	-	-
PENSJON, TRYGD	230	88	142	185	45	19	26	21	1
FORMUE, LÅN M.V.	4	3	1	4	-	-	-	-	-
STIPEND M.V.	17	7	10	16	1	-	1	1	-
UOPPGITT	10	-	10	-	10	1	9	2	-

TABELL 3. PERSONER 16 ÅR OG OVER ETTER YRKESAKTIVITET, KJØNN OG ALDER

KJØNN OG ALDER	I ALT	UTEN YRKES- AKTI- VITET	MED YRKESAKTIVITET						
			I ALT	ARBEIDSTID I TIMER				UOPP- GITT	
				UNDER 100	100- 499	500- 999	1 000 OG MER		
							I ALT		AV DISSE: HELDAGS- ARBEID
I ALT	677	287	390	-	39	55	296	203	-
16-19	45	23	22	-	6	1	15	10	-
20-24	29	9	20	-	-	2	18	13	-
25-59	324	78	246	-	25	29	192	136	-
60-66	95	35	60	-	2	10	48	35	-
67-69	32	17	15	-	-	3	12	4	-
70 OG OVER	152	125	27	-	6	10	11	5	-
MENN I ALT	334	83	251	-	8	19	224	170	-
16-19	22	8	14	-	3	1	10	6	-
20-24	17	6	11	-	-	1	10	7	-
25-59	158	4	154	-	1	6	147	117	-
60-66	47	6	41	-	-	4	37	31	-
67-69	19	8	11	-	-	1	10	4	-
70 OG OVER	71	51	20	-	4	6	10	5	-
KVINNER I ALT	343	204	139	-	31	36	72	33	-
16-19 I ALT	23	15	8	-	3	-	5	4	-
AV DISSE: GIFTE ...	1	1	-	-	-	-	-	-	-
20-24 I ALT	12	3	9	-	-	1	8	6	-
AV DISSE: GIFTE ...	5	2	3	-	-	1	2	1	-
25-59 I ALT	166	74	92	-	24	23	45	19	-
AV DISSE: GIFTE ...	123	58	65	-	21	18	26	11	-
60-66	48	29	19	-	2	6	11	4	-
67-69	13	9	4	-	-	2	2	-	-
70 OG OVER	81	74	7	-	2	4	1	-	-

TABELL 4. PERSONER 16 ÅR OG OVER MED MINST 100 ARBEIDSTIMER ETTER YRKESSTATUS, ARBEIDSTID, KJØNN OG NÆRING/YRKESOMRADE

NÆRING/YRKESOMRADE	AV DISSE:					ARBEIDSTID I TIMER					
	I ALT	AN-SATTE		MENN	KVIN- NER	100-999			1 000 OG MER		
		SELV- STEN- DIGE					I ALT	MENN	KVIN- NER	I ALT	MENN
I ALT	389	150	139	251	138	95	27	68	294	224	70
NÆRING											
JORDBRUK	210	3	111	122	88	79	20	59	131	102	29
SKOGBRUK M.V.	9	4	4	9	-	1	1	-	8	8	-
FISKE M.V., HVALFANGST	-	-	-	-	-	-	-	-	-	-	-
BERGVERKSDRIFT M.V. ...	-	-	-	-	-	-	-	-	-	-	-
INDUSTRI	14	6	8	9	5	3	1	2	11	8	3
BYGGE- OG ANLEGGSVIRKS.	39	36	3	38	1	:	3	:	35	:	:
KRAFT-, VANNFORS. M.V.	23	23	-	22	1	:	-	:	22	:	:
VAREHANDEL	15	9	6	7	8	1	-	-	15	7	8
FINANSINSTITUSJONER ...	5	5	-	2	3	-	-	-	4	:	:
EIENDOMSDRIFT	-	-	-	-	-	-	-	-	-	-	-
SJØTRANSPORT	3	3	-	3	-	-	-	-	3	3	-
ANNEN SAMFERDSEL	26	20	5	17	9	2	-	2	24	17	7
OFF. ADM. OG FORSVAR ..	6	6	-	5	1	1	:	:	5	:	:
OFF. OG PRIV. TJ.YTING	30	30	-	14	16	5	1	4	25	13	12
LØNT HUSARBEID	-	-	-	-	-	-	-	-	-	-	-
ANNEN TJENESTEYTING ...	8	4	2	2	6	:	:	-	:	:	6
UOPPGITT	1	1	-	1	-	-	-	-	1	1	-
1 YRKESOMRADE											
TEKNISK, VITENSKAPELIG, HUMANISTISK OG KUNST- NERISK ARBEID I ALT ...	17	17	-	6	11	4	1	3	13	5	8
TEKNISK ARBEID	-	-	-	-	-	-	-	-	-	-	-
MEDISINSK ARBEID	-	-	-	-	-	-	-	-	-	-	-
SYKEPLEIE- OG ANNEN PLEIEARBEID	5	5	-	1	4	1	:	:	4	:	:
PEDAGOGISK ARBEID ...	8	8	-	4	4	2	:	:	6	:	:
ADM.- OG FORVALTNINGS- ARB., BEDR.- OG ORGANI- SASJONSLEDELSE I ALT ..	4	2	2	4	-	-	-	-	4	4	-
BEDR. OG ORG.LEDELSE	3	1	2	3	-	-	-	-	3	3	-
KONTORARBEID	6	6	-	4	2	:	:	:	4	:	:
HANDELSARBEID I ALT ...	15	9	6	7	8	:	:	-	:	:	8
GROSSISTER OG DETALJISTER	6	-	6	6	-	-	-	-	6	6	-
HANDELSREISENDE- OG AGENTURARBEID	-	-	-	-	-	-	-	-	-	-	-
HANDELSARB. FRA KONT. OG DETALJHANDELSARB.	9	9	-	1	8	:	:	-	:	:	8
JORDBRUKS-, SKOGBRUKS- OG FISKEARBEID	219	7	115	131	88	80	21	59	139	110	29
GRUVE- OG SPRENGNINGS- ARBEID M.M.	5	5	-	5	-	-	-	-	5	5	-
TRANSPORT- OG KOMMUNI- KASJONSARBEID I ALT ...	29	23	5	20	9	3	1	2	26	19	7
VEGTRAFIKKARBEID	16	10	5	15	1	2	:	:	14	:	:
POST- OG TELEKOM.ARB.	8	8	-	1	7	1	:	:	7	:	:
INDUSTRI-, BYGGE- OG ANLEGG SARBEID I ALT ...	73	63	10	68	5	5	3	2	68	65	3
JERN- OG MET.VAREARB.	4	4	-	4	-	1	1	-	3	3	-
ELEKTROARBEID	24	24	-	24	-	-	-	-	24	24	-
TREARBEID	21	17	4	21	-	-	-	-	21	21	-
KJEMISK PROSESSAR- BEID, TREFOREDLINGS- OG PAPIRARBEID	-	-	-	-	-	-	-	-	-	-	-
LASTE-, LOSSE- OG LAGERARBEID	-	-	-	-	-	-	-	-	-	-	-
SERVICEARBEID I ALT ...	18	15	1	3	15	:	:	2	:	:	13
HOTELL- OG RESTAU- RANTARBEID, HUSARBEID VAKTMESTER- OG RENGJØRINGSARBEID ...	7	4	1	1	6	:	:	-	:	:	6
MILITÆRT ARBEID	2	2	-	2	-	:	:	-	:	:	-
UOPPGITT	1	1	-	1	-	-	-	-	1	1	-

1 BARE ET UTVALG AV YRKESOMRADER ER SPESIFISERT

TABELL 5. PERSONER 16-69 ÅR ETTER YRKESAKTIVITET, KJØNN OG HØYESTE UTDANNING

KJØNN OG HØYESTE UTDANNING	UTEN YRKESAKTIVITET, ARBEIDSTIMER UNDER 100 TIMER ELLER UOPPGITT			MED 100 ARBEIDSTIMER ELLER MER					1 000 TIMER OG MER
	I ALT	AV DISSE:		I ALT	100-499 TIMER		500-999 TIMER		
		I ALT	ELEVER, STU- DENTER		I ALT	AV DISSE: ELEVER, STU- DENTER	I ALT	AV DISSE: ELEVER, STU- DENTER	
I ALT	525	164	25	361	33	5	45	2	283
MENN I ALT	263	32	14	231	4	2	13	2	214
UNGDOMSSKOLENIVÅ, 7-9 ÅR, I ALT ..	221	22	5	199	3	1	10	-	186
7-ÅRIG FOLKESKOLE	147	12	-	135	1	-	8	-	126
ALLMENT FAGFELT ELLERS	53	9	4	44	1	-	1	-	42
ADMINISTRASJON OG ØKONOMI	6	-	-	6	-	-	1	-	5
INDUSTRI, HÅNDVERK OG TEKNIKK ..	8	1	1	7	1	1	-	-	6
SAMFERDSEL	3	-	-	3	-	-	-	-	3
JORDBRUK, SKOGBRUK OG FISKE	4	-	-	4	-	-	-	-	4
TJENESTEYTING OG FORSVAR	-	-	-	-	-	-	-	-	-
GYMNASNIVÅ I, 10 ÅR, I ALT	18	3	2	15	-	-	2	2	13
ALLMENT FAGFELT	8	2	2	6	-	-	2	2	4
INDUSTRI, HÅNDVERK OG TEKNIKK ..	5	1	-	4	-	-	-	-	4
GYMNASNIVÅ II,III, 11-12 ÅR, I ALT	17	5	5	12	1	1	-	-	11
ALLMENT FAGFELT	9	5	5	4	1	1	-	-	3
ADMINISTRASJON OG ØKONOMI	-	-	-	-	-	-	-	-	-
INDUSTRI, HÅNDVERK OG TEKNIKK ..	6	-	-	6	-	-	-	-	6
SAMFERDSEL	-	-	-	-	-	-	-	-	-
HELSEVERN	-	-	-	-	-	-	-	-	-
TJENESTEYTING OG FORSVAR	-	-	-	-	-	-	-	-	-
UNIVERSITETS- OG HØGSKOLENIVÅ I, 13-14 ÅR, I ALT	4	-	-	4	-	-	-	-	4
ADMINISTRASJON, ØKONOMI, SAMFUNNSVITENSKAP OG JUS	-	-	-	-	-	-	-	-	-
UNIVERSITETS-, HØGSKOLENIVÅ II,III OG FORSKERNIVÅ, OVER 14 ÅR, I ALT	1	:	-	:	:	-	:	-	:
ADMINISTRASJON, ØKONOMI, SAMFUNNSVITENSKAP OG JUS	-	-	-	-	-	-	-	-	-
NATURVITENSKAP OG TEKNIKK	-	-	-	-	-	-	-	-	-
UOPPGITT ELLER INGEN UTDANNING ...	2	2	2	-	-	-	-	-	-
KVINNER I ALT	262	132	11	130	29	3	32	-	69
UNGDOMSSKOLENIVÅ, 7-9 ÅR, I ALT ..	225	114	5	111	25	2	31	-	55
7-ÅRIG FOLKESKOLE	123	62	-	61	14	-	18	-	29
ALLMENT FAGFELT ELLERS	61	31	5	30	8	2	8	-	14
ADMINISTRASJON OG ØKONOMI	8	4	-	4	-	-	2	-	2
INDUSTRI, HÅNDVERK OG TEKNIKK ..	3	2	-	1	:	-	:	-	:
SAMFERDSEL	-	-	-	-	-	-	-	-	-
TJENESTEYTING OG FORSVAR	27	13	-	14	:	-	:	-	8
GYMNASNIVÅ I, 10 ÅR, I ALT	26	13	5	13	:	1	:	-	8
ALLMENT FAGFELT	19	8	4	11	3	1	1	-	7
ADMINISTRASJON OG ØKONOMI	-	-	-	-	-	-	-	-	-
SAMFERDSEL	-	-	-	-	-	-	-	-	-
HELSEVERN	5	3	-	2	:	-	:	-	:
TJENESTEYTING OG FORSVAR	-	-	-	-	-	-	-	-	-
GYMNASNIVÅ II,III, 11-12 ÅR, I ALT	5	3	1	2	:	-	:	-	:
ALLMENT FAGFELT	3	2	1	1	:	-	:	-	:
ADMINISTRASJON OG ØKONOMI	-	-	-	-	-	-	-	-	-
SAMFERDSEL	-	-	-	-	-	-	-	-	-
TJENESTEYTING OG FORSVAR	-	-	-	-	-	-	-	-	-
UNIVERSITETS- OG HØGSKOLENIVÅ I, 13-14 ÅR, I ALT	4	-	-	4	-	-	-	-	4
ADMINISTRASJON, ØKONOMI, SAMFUNNSVITENSKAP OG JUS	-	-	-	-	-	-	-	-	-
NATURVITENSKAP OG TEKNIKK	-	-	-	-	-	-	-	-	-
UNIVERSITETS-, HØGSKOLENIVÅ II,III OG FORSKERNIVÅ, OVER 14 ÅR, I ALT	2	:	-	:	:	-	:	-	:
ADMINISTRASJON, ØKONOMI, SAMFUNNSVITENSKAP OG JUS	-	-	-	-	-	-	-	-	-
NATURVITENSKAP OG TEKNIKK	-	-	-	-	-	-	-	-	-
UOPPGITT ELLER INGEN UTDANNING ...	-	-	-	-	-	-	-	-	-

1 BARE ET UTVALG AV FAGOMRÅDER ER SPESIFISERT UNDER DE ENKELTE UTDANNINGSNIVÅER

TABELL 6. YRKESAKTIVE, SKOLEELEVER OG STUDENTER 16 ÅR OG OVER ETTER KJØNN OG ARBEIDS-/SKOLE-/STUDIESTED PR. 1. NOVEMBER 1970

ARBEIDS-/SKOLE-/STUDIESTED	I ALT	1			2		
		YRKESAKTIVE			SKOLEELEVER OG STUDENTER		
		I ALT	MENN	KVINNER	I ALT	MENN	KVINNER
I ALT	409	382	249	133	27	13	14
I KOMMUNEN	333	333	203	130	-	-	-
KRISTIANSAND	13	10	9	1	3	-	3
FARSUND	9	9	8	1	-	-	-
EVJE OG HORNNES	9	1	1	-	8	6	2
SIRDAL	6	6	5	1	-	-	-
LINDESNES	5	3	3	-	2	-	2
ANDRE KOMMUNER I FYLKET	7	4	4	-	3	2	1
ANDRE KOMMUNER UTENFOR FYLKET	14	4	4	-	10	4	6
ANNET STED	13	12	12	-	1	1	-

1 EKSKL. PERSONER SOM AVTJENTE VERNEPLIKTSTJENESTE OG YRKESAKTIVE SOM IKKE HAR OPPGITT ARBEIDSSTED

2 EKSKL. SKOLEELEVER OG STUDENTER SOM IKKE HAR OPPGITT SKOLE-/STUDIESTED

TABELL 7. FAMILIER OG PERSONER ETTER FAMILIETYPPE OG HUSHOLDNINGSTYPE

HUSHOLDNINGSTYPE	I ALT		FAMILIER MED TO ELLER FLERE PERSONER							
	FAMI- LIER	PER- SONER	FAMI- LIER MED PER- SDN	I ALT		EKTE- PAR UTEN UGIFTE BARN	EKTEPAR MED UGIFTE BARN		MOR ELLER FAR MED UGIFTE BARN	
				FAMI- LIER	PER- SONER		FAMI- LIER	PER- SONER	FAMI- LIER	PER- SONER
I ALT	393	900	194	199	706	53	121	533	25	67
PRIVATHUSHOLDNING I ALT .	374	880	176	198	704	52	121	533	25	67
MED EN FAMILIE	235	692	61	174	631	40	111	488	23	63
MED TO FAMILIER	94	141	72	22	69	10	-	45	2	4
MED FLERE FAMILIER	45	47	43	2	4	2	-	-	-	-
FELLESHUSHOLDNING	13	14	12	1	2	1	-	-	-	-
ANNEN HUSHOLDNING	6	6	6	-	-	-	-	-	-	-

TABELL 8. PERSONER 16 ÅR OG OVER MED EGEN BOLIG ETTER ALDER, EKTESKAPELIG STATUS OG KJØNN

EKTESKAPELIG STATUS OG KJØNN	I ALT	ALDER								
		16-19	20-24	25-29	30-39	40-49	50-59	60-69	70-79	80 OG OVER
		PERSONER 16 ÅR OG OVER I ALT ...	677	45	29	25	78	93	128	127
AV DISSE: MED EGEN BOLIG	469	1	7	14	66	73	95	101	80	32
MENN I ALT	334	22	17	13	34	46	65	66	47	24
AV DISSE: MED EGEN BOLIG	233	-	2	5	26	33	51	56	41	19
KVINNER I ALT	343	23	12	12	44	47	63	61	52	29
AV DISSE: MED EGEN BOLIG	236	1	5	9	40	40	44	45	39	13
UGIFTE I ALT	257	44	21	10	12	23	44	43	36	24
AV DISSE: MED EGEN BOLIG	70	-	-	1	2	3	12	19	23	10
MENN I ALT	137	22	14	8	8	15	22	22	18	8
AV DISSE: MED EGEN BOLIG	47	-	-	1	2	2	8	13	15	6
KVINNER I ALT	120	22	7	2	4	8	22	21	18	16
AV DISSE: MED EGEN BOLIG	23	-	-	-	-	1	4	6	8	4
GIFTE OG SEPARERTE I ALT	357	1	8	15	64	68	80	74	37	10
AV DISSE: MED EGEN BOLIG	349	1	7	13	63	68	79	73	35	10
MENN I ALT	178	-	3	5	25	31	43	40	24	7
AV DISSE: MED EGEN BOLIG	173	-	2	4	24	31	43	39	23	7
KVINNER I ALT	179	1	5	10	39	37	37	34	13	3
AV DISSE: MED EGEN BOLIG	176	1	5	9	39	37	36	34	12	3
FØR GIFTE I ALT	63	-	-	-	2	2	4	10	26	19
AV DISSE: MED EGEN BOLIG	50	-	-	-	1	2	4	9	22	12
MENN I ALT	19	-	-	-	1	-	-	4	5	9
AV DISSE: MED EGEN BOLIG	13	-	-	-	-	-	-	4	3	6
KVINNER I ALT	44	-	-	-	1	2	4	6	21	10
AV DISSE: MED EGEN BOLIG	37	-	-	-	1	2	4	5	19	6

TABELL 9. HUS, BOLIGER, ROM OG BOSATTE ETTER HUSTYPE

I ALT	PERMANENT BOLIGBYGG								PRO- VI- SOR- ISK BO- LIG- BYGG	FOR- RET- NINGS- BYGG M.V.	BYGG FOR- FEL- LES- HUS- HOLD- NING	UOPP- GITT HUS- TYPE	
	I ALT	VÅ- NINGS- HUS I TILKN. TIL GÅRDS- DRIFT	FRITT- LIGG- ENDE ENE- BOLIG	ENE- BOLIG I REKKE, KJEDE, ATRIUM M.V.	ANNEN TALT ENE- BOLIG	HORI- SON- TALT DELT TO- MANN- BOLIG	ANNET SMÅHUS	BLOKK					
		I ALT	TILKN. TIL GÅRDS- DRIFT	FRITT- LIGG- ENDE ENE- BOLIG	ENE- BOLIG I REKKE, KJEDE, ATRIUM M.V.	ANNEN TALT ENE- BOLIG	HORI- SON- TALT DELT TO- MANN- BOLIG	ANNET SMÅHUS					BLOKK
HUS	265	254	168	75	5	1	3	2	-	-	8	3	-
BOLIGER I ALT ...	301	286	195	75	5	1	6	4	-	-	8	7	-
AV DISSE: BEBODDE	296	285	194	75	5	1	6	4	-	-	8	3	-
ROM	1 764	1 711	1 198	431	25	16	25	16	-	-	45	8	-
BOSATTE	880	856	591	220	19	:	12	:	-	-	19	5	-
BOLIGER PR. HUS .	1,1	1,1	1,2	1,0	1,0	1,0	2,0	2,0	-	-	1,0	2,3	-
ROM PR. BOLIG ...	6,0	6,0	6,2	5,7	5,0	16,0	4,2	4,0	-	-	5,6	2,7	-
BOSATTE PR. BOLIG	3,0	3,0	3,0	2,9	3,8	:	2,0	:	-	-	2,4	1,7	-
BOSATTE PR. ROM .	0,5	0,5	0,5	0,5	0,8	:	0,5	:	-	-	0,4	0,6	-

TABELL 10. BEBODDE BOLIGER ETTER HUSTYPE OG BYGGEAR, OG HUS, ROM OG BOSATTE ETTER HUSETS BYGGEAR

HUSETS BYGGEAR	HUS	BEBODDE BOLIGER						ROM	BOSATTE	BE- BOD- DE BO- LIG- ER PR. HUS	BOSATTE				
		I ALT	I PERMANENTE BOLIGBYGG			I ALT	I ALT				I ALT	PR. BO- LIG	PR. BO- LIG	PR. BO- LIG	PR. ROM
			I VÅNINGS- HUS I TILKN. TIL GÅRDS- DRIFT OG I FRITTL. OG ENEBOLIGER	I ANDRE ENE- OG TO- MANN- BOLIGER OG SMÅHUS	I BLOKK- ER										
I ALT	265	296	285	269	16	-	11	1 764	880	1,1	6,0	3,0	0,5		
1900 OG FØR	41	44	44	44	-	-	-	272	132	1,1	6,2	3,0	0,5		
1901-1910	17	19	18	17	1	-	1	121	54	1,1	6,4	2,8	0,4		
1911-1920	31	37	36	36	-	-	1	216	112	1,2	5,8	3,0	0,5		
1921-1930	38	46	42	41	1	-	4	269	136	1,2	5,8	3,0	0,5		
1931-1940	26	29	28	28	-	-	1	187	94	1,1	6,4	3,2	0,5		
1941-1945	11	12	12	12	-	-	-	68	24	1,1	5,7	2,0	0,4		
1946-1950	23	23	23	22	1	-	-	151	68	1,0	6,6	3,0	0,5		
1951-1960	42	46	44	35	9	-	2	275	128	1,1	6,0	2,8	0,5		
1961-1970	36	40	38	34	4	-	2	205	132	1,1	5,1	3,3	0,6		
UOPPGITT	-	-	-	-	-	-	-	-	-	-	-	-	-		

TABELL 11. BEBODDE BOLIGER ETTER HUSTYPE OG TALLET PÅ ROM, OG BOSATTE ETTER TALLET PÅ ROM I BOLIGEN

TALLET PÅ ROM, EKSKL. KJØKKEN	BEBODDE BOLIGER						I ALT	PR. ROM	
	I ALT	I PERMANENTE BOLIGBYGG			I ALT	I ALT			I ALT
		I ALT	I VÅNINGS- HUS I TILKN. TIL GÅRDS- DRIFT OG I FRITTL. OG ENEBOLIGER	I ANDRE ENE- OG TOMANN- BOLIGER OG SMÅHUS					
I ALT	296	285	269	16	-	11	880	0,5	
0 ROM ELLER UOPPGITT ..	-	-	-	-	-	-	-	-	
1 ROM I ALT	5	4	3	1	-	1	8	1,3	
MED KJØKKEN I ALT ...	2	1	-	1	-	1	:	:	
UNDER 6 KVM.	1	-	-	-	-	1	:	:	
6 KVM. OG MER	1	1	-	1	-	-	:	:	
UTEN KJØKKEN	3	3	3	-	-	-	:	:	
2 ROM I ALT	22	20	16	4	-	2	40	0,6	
MED KJØKKEN	21	19	15	4	-	2	:	:	
UTEN KJØKKEN	1	1	1	-	-	-	:	:	
3 ROM	40	37	36	1	-	3	104	0,7	
4 ROM	51	50	44	6	-	1	158	0,6	
5 ROM	74	73	71	2	-	1	225	0,5	
6 ROM	39	38	38	-	-	1	138	0,5	
7 ROM	39	37	36	1	-	2	126	0,4	
8 ROM OG MER	26	26	25	1	-	-	81	0,3	

TABELL 12. BEBODDE BOLIGER, ROM OG BOSATTE ETTER BOLIGTETTHET

	I ALT	BOSATTE PR. ROM, INKL. KJØKKEN PÅ 6 KVM. OG MER								0 ROM ELLER UOPP- GITT	
		UNDER 0,25	0,25- 0,49	0,50- 0,74	0,75- 0,99	1,00- 1,24	1,25- 1,49	1,50- 1,74	1,75- 1,99		2,00 OG MER
		BEBODDE BOLIGER	296	42	108	78	26	28	5		7
ROM	1 764	291	686	458	141	137	21	24	-	6	-
BOSATTE	880	51	234	261	113	142	27	37	-	15	-
ROM PR. BOLIG	6,0	6,9	6,4	5,9	5,4	4,9	4,2	3,4	-	3,0	-
BOSATTE PR. BOLIG	3,0	1,2	2,2	3,3	4,3	5,1	5,4	5,3	-	7,5	-

TABELL 13. BEBODDE BOLIGER, ROM OG BOSATTE ETTER BOLIGENS UTSTYR

	I ALT	INNLAGT VANN I HUSET								IKKE INN- LAGT VANN I HUSET	UOPP- GITT
		EGET WC		FELLES WC		EGET ELLER FELLES WC OG UTEN BAD	UTEN WC				
		EGET BAD	FELLES BAD	EGET BAD	FELLES BAD	EGET ELLER FELLES BAD	UTEN BAD				
		BEBODDE BOLIGER	296	288	163	11	-	8	10		
ROM	1 764	1 723	1 036	42	-	22	54	67	502	41	-
BOSATTE	880	870	538	22	-	13	32	32	233	10	-
ROM PR. BOLIG	6,0	6,0	6,4	3,8	-	2,8	5,4	7,4	5,8	5,1	-
BOSATTE PR. BOLIG	3,0	3,0	3,3	2,0	-	1,6	3,2	3,6	2,7	1,3	-
BOSATTE PR. ROM	0,5	0,5	0,5	0,5	-	0,6	0,6	0,5	0,5	0,2	-

TABELL 14. BEBODDE BOLIGER, ROM OG BOSATTE ETTER EIER-/LEIERFORHOLDET TIL BOLIGEN

	I ALT	BOLIGINNEHAVEREN DISPONERER BOLIGEN SOM								TJEN- ESTE- ELLER FOR- TER- BOLIG	UOPP- GITT
		EIER	LEIEBOER								
			MED AKSJE/ANDEL			UTEN AKSJE/ANDEL					
			I ALT	MED INN- SKOTT	UTEN INN- SKOTT	I ALT	MED INN- SKOTT	UTEN INN- SKOTT			
BEBODDE BOLIGER ...	296	225	56	-	-	-	56	-	56	15	-
ROM	1 764	1 422	266	-	-	-	266	-	266	76	-
BOSATTE	880	677	139	-	-	-	139	-	139	64	-
ROM PR. BOLIG	6,0	6,3	4,8	-	-	-	4,8	-	4,8	5,1	-
BOSATTE PR. BOLIG	3,0	3,0	2,5	-	-	-	2,5	-	2,5	4,3	-
BOSATTE PR. ROM	0,5	0,5	0,5	-	-	-	0,5	-	0,5	0,8	-

TABELL 15. FOLKEMENGDEN ETTER ALDER, KJØNN OG TELLINGSKRETS

TELLINGSKRETS OG KJØNN	I ALT	ALDER									
		UNDER	7-15	16-19	20-24	25-29	30-39	40-49	50-59	60-69	70 OG
		7									OVER
KOMMUNEN I ALT	900	88	135	45	29	25	78	93	128	127	152
MENN I ALT	451	47	70	22	17	13	34	46	65	66	71
UGIFTE	254	47	70	22	14	8	8	15	22	22	26
GIFTE OG SEPARERTE	178	-	-	-	3	5	25	31	43	40	31
FØR GIFTE	19	-	-	-	-	-	1	-	-	4	14
KVINNER I ALT	449	41	65	23	12	12	44	47	63	61	81
UGIFTE	226	41	65	22	7	2	4	8	22	21	34
GIFTE OG SEPARERTE	179	-	-	1	5	10	39	37	37	34	16
FØR GIFTE	44	-	-	-	-	-	1	2	4	6	31
1 ØRE VATN	165	12	29	5	5	2	18	22	28	23	21
MENN	84	5	16	1	4	1	6	10	16	16	9
KVINNER	81	7	13	4	1	1	12	12	12	7	12
2 HANDE LAND	88	13	13	4	4	3	7	8	11	14	11
MENN	49	4	9	3	4	2	3	5	5	8	6
KVINNER	39	9	4	1	-	1	4	3	6	6	5
3 KYRKJEBYGD I	306	27	47	22	6	6	20	33	47	50	48
MENN	144	15	25	9	2	4	4	17	21	25	22
KVINNER	162	12	22	13	4	2	16	16	26	25	26
4 LISTØL	84	11	7	4	5	3	8	5	14	13	14
MENN	45	7	3	4	2	1	6	1	6	6	9
KVINNER	39	4	4	-	3	2	2	4	8	7	5
5 EIKILD	49	7	10	-	1	1	7	6	-	5	12
MENN	29	7	6	-	-	-	5	4	-	1	6
KVINNER	20	-	4	-	1	1	2	2	-	4	6
6 LOGNAVATN	145	16	22	6	8	6	13	14	15	12	33
MENN	70	9	9	3	5	3	7	6	9	5	14
KVINNER	75	7	13	3	3	3	6	8	6	7	19
7 BRELAND	57	-	7	4	-	2	3	5	13	10	13
MENN	27	-	2	2	-	1	1	3	8	5	5
KVINNER	30	-	5	2	-	1	2	2	5	5	8
UTEN FAST BOPEL I ALT	6	2	-	-	-	2	2	-	-	-	-
MENN	3	-	-	-	-	1	2	-	-	-	-
KVINNER	3	2	-	-	-	1	-	-	-	-	-

TABELL 16. PERSONER 16 ÅR OG OVER ETTER VIKTIGSTE KILDE TIL LIVSOPPHOLD, NÆRING, KJØNN OG TELLINGSKRETS

TELLINGSKRETS OG KJØNN	I ALT	VIKTIGSTE KILDE TIL LIVSOPPHOLD									
		INNTEKT AV EGET ARBEID									
		NÆRING								PEN- SJON, TRYGD	FOR- HUSAR- MUE, LAN, I STI- HJEM- PEND MET, M.V. FORSØR- GET
		I ALT	JORD- SKOG- BRUK, FISKE M.V., HVAL- FANGST	INDU- STRI M.V., BYGGE- OG ANL- VIRK- SOMHET	VARE- HANDEL	SAM- FERD- SEL	TJEN- ESTE- YTENDE NÆR- INGER	UOPP- GITT			
KOMMUNEN I ALT	677	302	143	72	15	27	44	1	185	21	169
MENN	334	230	114	66	7	20	22	1	80	10	14
KVINNER	343	72	29	6	8	7	22	-	105	11	155
1 ØRE VATN	124	58	26	21	4	5	2	-	25	3	38
MENN	63	50	23	19	2	4	2	-	9	3	1
KVINNER	61	8	3	2	2	1	-	-	16	-	37
2 HANDE LAND	62	28	15	10	-	2	1	-	15	-	19
MENN	36	25	13	9	-	2	1	-	8	-	3
KVINNER	26	3	2	1	-	-	-	-	7	-	16
3 KYRKJEBYGD I	232	102	36	25	9	10	22	-	61	10	59
MENN	104	71	29	23	4	6	9	-	24	3	6
KVINNER	128	31	7	2	5	4	13	-	37	7	53
4 LISTØL	66	34	22	6	1	1	4	-	17	2	13
MENN	35	24	17	5	-	1	1	-	9	1	1
KVINNER	31	10	5	1	1	-	3	-	8	1	12
5 EIKILD	32	10	3	3	-	2	2	-	14	-	8
MENN	16	8	1	3	-	2	2	-	8	-	-
KVINNER	16	2	2	-	-	-	-	-	6	-	8

TABELL 16, FORTS., PERSONER 16 ÅR OG OVER ETTER VIKTIGSTE KILDE TIL LIVSOPPHOLD, NÆRING, KJØNN OG TELLINGSKRETS

TELLINGSKRETS OG KJØNN		VIKTIGSTE KILDE TIL LIVSOPPHOLD										
		INNTEKT AV EGET ARBEID										
		NÆRING									PEN- SJON, TRYGD	FOR- HUSAR- MUE, BEID LAN, I STI- HJEM- PEND MET, M.V. FORSØR- GET
		I ALT	JORD- SKOG- BRUK, FISKE M.V., HVAL- FANGST	INDU- STRI M.V., BYGGE- OG ANL. VIRK- SOMHET	VARE- HANDEL	SAM- FERD- SEL	TJEN- ESTE- YTENDE NÆR- INGER	UOPP- GITT				
I ALT												
6 LOGNAVATN	107	41	22	4	1	6	8	-	37	5	24	
MENN	52	30	17	4	1	4	4	-	16	3	3	
KVINNER	55	11	5	-	-	2	4	-	21	2	21	
7 BRELAND	50	26	19	3	-	-	4	-	16	1	7	
MENN	25	19	14	3	-	-	2	-	6	-	-	
KVINNER	25	7	5	-	-	-	2	-	10	1	7	
UTEN FAST BOPEL I ALT	4	3	-	-	-	1	1	1	-	-	1	
MENN	3	3	-	-	-	1	1	1	-	-	-	
KVINNER	1	-	-	-	-	-	-	-	-	-	1	

TABELL 17. HOVEDTALL FOR HUS OG BEBODDE BOLIGER I DE ENKELTE TELLINGSKRETSE

TELLINGSKRETS	HUS				BEBODDE BOLIGER						BO- SAT- TE PR. ROM	
	I ALT	AV DISSE:			I ALT	AV DISSE MED:						
		VAN.HUS TILKN. GÅRDS- DRIFT, FRITTL. ENEBOL.	BYGGÅR			INNLAGT VANN I HUSET	EGET OG EGET BAD	WC OG EGET BAD	WC OG ELLERS	EGET ELLER FELLES WC OG BAD		EGET ELLER FELLES BAD OG WC
			1946- 1960	1961- 1970								
KOMMUNEN I ALT	265	243	65	36	296	288	163	19	10	9	0,5	
1 ØRE VATN	53	44	16	4	57	55	34	2	4	1	0,5	
2 HANDELAND	25	25	2	5	26	26	8	-	3	2	0,6	
3 KYRKJEBYGGDI	90	79	31	14	98	97	75	9	-	4	0,5	
4 LISTØL	26	26	3	3	31	30	16	2	-	-	0,5	
5 EIKILD	11	11	2	-	15	15	5	2	-	-	0,6	
6 LOGNAVATN	42	40	9	8	48	46	19	3	3	1	0,5	
7 BRELAND	18	18	2	2	21	19	6	1	-	1	0,5	



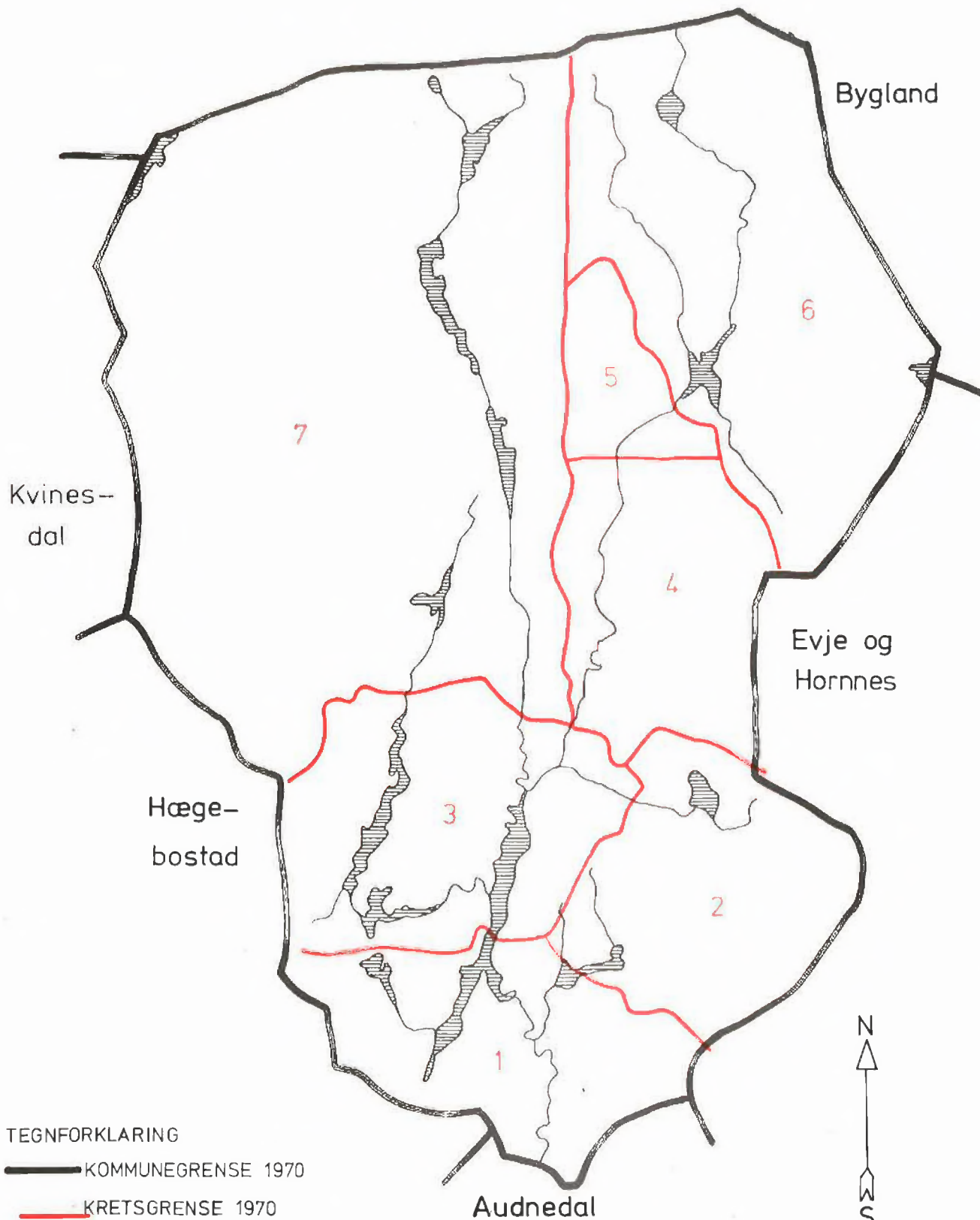
KRETSFORTEGNELSE

Krets- nr.	Navnet på kretsen	Krets- type ¹⁾	Omfang
0	Uten fast bopel	0	..
1	Ørevatn	S	Gnr. 1 bnr. 15, gnr. 27-37.
2	Handeland	S	Gnr. 38-43.
3	Kyrkjebygdi	S	Gnr. 1 bnr. 1-4, 6-13, 23, 24, 26, 28, 30, 32, 34 og 35, gnr. 2-4.
4	Listøl	S	Gnr. 20-26.
5	Eikild	S	Gnr. 16, 17 og 19.
6	Lognavatn	S	Gnr. 9-15 og 18.
7	Breland	S	Gnr. 5-7.

1) S = Spredtbygd krets.



1026 ÅSERAL



TEGNFORKLARING

— KOMMUNEGRENSE 1970

— KRETSGRENSE 1970

3 NR. PÅ SPREDTBYGD KRETS

MÅLESTOKK

