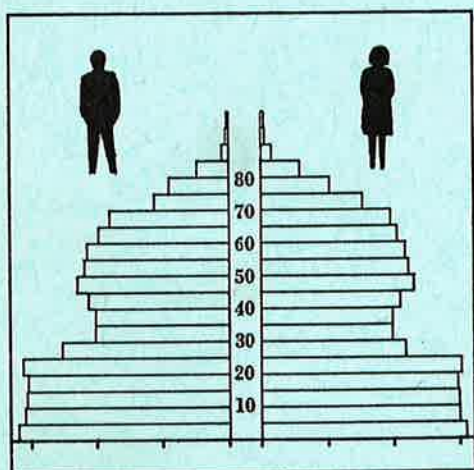


STATISTISKE KOMMUNEHEFTER



# FOLKE- OG BOLIGTELLING

1. NOVEMBER 1970

0211 **VESTBY**

STATISTISK SENTRALBYRÅ  
OSLO

STATISTISKE KOMMUNEHEFTER



FOLKE- OG BOLIGTELLING  
1. NOVEMBER 1970

0211 VESTBY

STATISTISK SENTRALBYRÅ  
OSLO 1973



## FORORD

Den første statistikken utarbeidd på grunnlag av oppgaver til folketellingen i 1970, ble publisert i desember 1971 i heftet "Folkemengden etter alder og ekteskapelig status, 31. desember 1970".

I serien Statistiske kommunehefter legger Statistisk Sentralbyrå fram de viktigste resultater fra Folke- og bolig telling 1970 for hver enkelt kommune. Heftene vil bli utgitt fra midten av 1972 til siste halvdel av 1973. Da kontrollen av tellingsoppgavene ikke er avsluttet når kommuneheftene utarbeides, er tallene i disse heftene foreløpige.

Endelige tall for hele landet vil bli publisert i 6 hefter som ventes å bli utgitt i 1974. Disse publikasjonene vil også inneholde tabeller med geografiske fordelinger. I tillegg til de tabellene som blir trykt, vil det bli utarbeidd tabeller med mer detaljert statistikk. På grunnlag av tellingsresultatene vil det videre bli utarbeidd et bosettingskart og flere større spesialartikler.

Professor Hallstein Myklebost, Geografisk Institutt, Universitetet i Oslo, har vært Byråets konsulent i arbeidet med kretsinnvidlingen.

Statistisk Sentralbyrå, Oslo, 2. mai 1972

Petter Jakob Bjerve

---

Einar Jensen

The first part of the report deals with the general situation of the country and the position of the various groups. It is followed by a detailed account of the events of the past few days. The report concludes with a summary of the situation and a list of recommendations.

### Summary of the Situation


The situation in the country is generally stable, but there are some concerns about the future. The government has taken steps to improve the economy and to provide for the needs of the people. However, there are still many problems to be solved, particularly in the areas of education and health care. It is hoped that the recommendations in this report will be taken into account by the government and that the country will continue to progress towards a better future.

## INNHold

	Side
Prinsipper og definisjoner .....	7
1. Omfanget av Folke- og bolig telling 1970 .....	7
2. Definisjon av personkjennemerker .....	7
3. Definisjon av familie- og husholdningstype .....	10
4. Definisjon av hus og bolig og hus- og boligkjennemerker .....	11
5. Inndelingen i tellingskretser .....	13
6. Merknader til tabell 1 .....	14
Ta b e l l e r	
1. Folkemengden ved folketellingene 1801-1970 .....	16
2. Folkemengden etter kjønn og inntektstakernes viktigste kilde til livsopphold og næring ...	16
3. Personer 16 år og over etter yrkesaktivitet, kjønn og alder .....	16
4. Personer 16 år og over med minst 100 arbeidstimer etter yrkesstatus, arbeidstid, kjønn og næring/yrkesområde .....	17
5. Personer 16-69 år etter yrkesaktivitet, kjønn og høyeste utdanning .....	18
6. Yrkesaktive, skoleelever og studenter 16 år og over etter kjønn og arbeids-/skole-/studie- sted pr. 1. november 1970 .....	19
7. Familier og personer etter familietype og husholdningstype .....	19
8. Personer 16 år og over med egen bolig etter alder, ekteskapelig status og kjønn .....	19
9. Hus, boliger, rom og bosatte etter hustype .....	20
10. Beboede boliger etter hustype og byggeår, og hus, rom og bosatte etter husets byggeår ....	20
11. Beboede boliger etter hustype og tallet på rom, og bosatte etter tallet på rom i boligen .	20
12. Beboede boliger, rom og bosatte etter bolig tetthet .....	21
13. Beboede boliger, rom og bosatte etter boligens utstyr .....	21
14. Beboede boliger, rom og bosatte etter eier-/leierforholdet til boligen .....	21
15. Folkemengden etter alder, kjønn og tellingskrets .....	22
16. Personer 16 år og over etter viktigste kilde til livsopphold, næring, kjønn og tellings- krets .....	23
17. Hovedtall for hus og beboede boliger i de enkelte tellingskretser .....	24
V e d l e g g	
1 a. Kretsfortegnelse .....	27
1 b. Inndelingen i sogn pr. 1. november 1970 .....	28
1 c. Oversikt over endringene i kommuneinndelingen mellom tellingen i 1960 og tellingen i 1970.	28
2. Kartskisse over kretsinnndelingen .....	29
3. Oversiktskart over tettbygde kretser .....	31

### S t a n d a r d t e g n

- .. Oppgave mangler
- : Tall kan ikke offentliggjøres
- Null



## PRINSIPPER OG DEFINISJONER

## 1. OMFANGET AV FOLKE- OG BOLIGTELLING 1970

Folketellingen omfatter alle personer (også utenlandske statsborgere) som ifølge Forskrifter av 20. januar 1970 om ordningen og føringen av folkeregistrene, var registrert som bosatt i Norge på tellingstidspunktet den 1. november 1970.

I boligteellingen har en med alle hus og privatboliger (privatleiligheter m.v.) hvor minst én person var registrert bosatt den 1. november 1970. Hus og boliger som var ubebodd eller som var bebodd bare av midlertidig tilstedeværende (f.eks. ugifte personer som oppholdt seg utenom foreldrenes hjem på grunn av studier), omfattes således ikke av tellingen. Heller ikke er boliger for forpleide i aldershjem, pleiehjem og barnehjem og for losjerende i pensjonater, hoteller o.l. med. Hus hvor alle eller en del av de registrert bosatte var forpleide eller losjerende, er derimot inkludert.

I avsnitt 2 er det gjort nærmere rede for bostedsbegrepet (det sted som en person skal regnes som bosatt) og i avsnitt 4 for hus- og boligbegrepet.

## 2. DEFINISJON AV PERSONKJENNEMERKER

Når ikke annet er nevnt, refererer personopplysningene seg til den 1. november 1970.

*Bosted*

Den enkelte person er i tellingen regnet å ha sitt bosted i den kommune og i den bolig hvor vedkommende var registrert som bosatt den 1. november 1970 ifølge forskriftene om ordningen og føringen av folkeregistrene. Hovedregelen er her at en person skal registreres som bosatt der hvor vedkommende regelmessig tar sin døgnhvile. De viktigste registreringsreglene er ellers:

Bostedsforhold	Skal registreres som bosatt i
Gift person som p.g.a. arbeid, studier, avtjening av verneplikt e.l. oppholder seg utenom ektefellenes felles bolig	Ektefellenes felles bolig
Ugift person som p.g.a. studier, skolegang eller avtjening av verneplikt oppholder seg utenom foreldrenes/forsørgers bolig	Foreldrenes/forsørgers bolig
Ugift person med eget arbeid og som vanligvis ikke bor hos foreldre/forsørger	Boligen der personen vanligvis bor
Person som p.g.a. ferie, besøk hos kjente, forretningsreise e.l. er fraværende fra boligen der vedkommende vanligvis bor	Boligen der personen vanligvis bor
Person som er forpleid i barnehjem, aldershjem, pleiehjem eller er satt bort i privat pleie	Barnehjemmet, aldershjemmet, pleiehjemmet eller boligen hvor personen er i pleie. (På grunn av registreringsvanker er imidlertid en del personer som var anbrakt i pleiehjem, registrert som bosatt i privatbolig på tellingstidspunktet.)
Person som er innlagt på sykehus eller anbrakt på arbeidsskole, arbeidsanstalt eller i fengsel	Boligen der personen var bosatt før innleggelsen eller anbringelsen

Personer som ikke kan henføres til en bestemt bolig, er regnet til gruppen "Uten fast bopel". Av registreringstekniske grunner har en imidlertid i tellingen også måttet ta med enkelte personer med fast bosted i denne gruppen. Personer uten fast bopel er som regel registrert som bosatt i den kommunen hvor de sist hadde fast bosted.



I det følgende er begrepet "Bosatt" brukt i samme betydning som begrepet "Registrert bosatt". Det er ikke som ved tidligere tellinger, hentet inn opplysninger om midlertidig bosted. Fra 1970-tellingen kan det derfor ikke gis oppgaver over den tilstedeværende befolkning.

#### *Alder*

I fordelingene etter alder er den enkelte person gruppert etter alder pr. 31. desember 1970 (1970 minus fødselsår), og ikke som ved tidligere tellinger etter alder på tellingstidspunktet.

#### *Ekteskapelig status*

Det er brukt fire hovedgrupperinger etter ekteskapelig status, nemlig ugifte, gifte, separerte og før gifte. Som før gifte er regnet skilte, enker og enkemenn.

#### *Utdanning*

Opgavene over utdanning omfatter enkeltutdanninger på heltid av minst 5 måneders normal varighet og deltidsutdanninger av tilsvarende varighet. For personer med flere enkeltutdanninger, er den utdanning som har lengst samlet varighet (normal varighet av enkeltutdanningen tillagt varigheten av den forutdanning som kreves) regnet som høyeste utdanning. Av utdanninger med lik samlet varighet, er den som antas å være av størst yrkesmessig betydning, oppfattet som personens høyeste utdanning. Klassifiseringen er i samsvar med Standard for utdanningsgruppering (Statistisk Sentralbyrås Håndbøker, nr. 28). I tellingen er det imidlertid foretatt følgende tre-deling av standardens gymnasnivå (samlet utdanningsvarighet 10-12 år):

1. Utdanning på gymnasnivå I (10 år)
2. Utdanning på gymnasnivå II (11 år)
3. Utdanning på gymnasnivå III (12 år)

Videre er utvidet grunnskoleutdanning (10. frivillig år) i tellingen gruppert sammen med 9-årig grunnskole, mens den er skilt ut som egen gruppe under gymnasnivå i Standard for utdanningsgruppering.

#### *Yrkesaktivitet*

Som yrkesaktivitet er regnet alt arbeid mot vederlag, enten i form av lønn, inntekt av egen bedrift, naturalier e.l., inklusive arbeid som familiemedlem uten fast lønn i familiebedrift (f.eks. gårdsbruk, forretning m.v.), vernepliktstjeneste og tilsvarende plikttjeneste, men eksklusive husarbeid for egen familie.

I gruppen "Med yrkesaktivitet" er tatt med alle personer 16 år og over som utførte yrkesaktivitet i hele eller en del av perioden 1. november 1969 - 31. oktober 1970, også personer som begynte eller sluttet i arbeidslivet i denne perioden, deltidsarbeidere og elever og studenter som hadde hatt feriearbeid.

I tidligere tellinger er personer med inntekt av egen yrkesaktivitet som viktigste kilde til livsopphold, regnet til yrkesbefolkningen (personer med yrke). I disse tellingene avviker imidlertid definisjonen av yrkesaktivitet på enkelte punkter fra definisjonen som er gitt ovenfor. I 1970-tellingen er ikke en bestemt gruppe av personer regnet som yrkesbefolkning. Det er imidlertid gitt fordelinger etter viktigste kilde til livsopphold og etter arbeidstid.

#### *Viktigste kilde til livsopphold*

Personer 16 år og over er gruppert etter den kilde til livsopphold som var viktigst de siste 12 månedene før tellingstidspunktet.

Med inntekt av eget arbeid er ment inntekt av egen yrkesaktivitet.

"Pensjon, trygd" omfatter syketrygd, arbeidsløshetsstrygd, forsørgertrygd, uføretrygd, alderstrygd, yrkesskadetrygd, krigspensjon, bedriftspensjon o.l. Ektefeller som hadde hver sin pensjon som viktigste kilde til livsopphold, er begge gruppert under denne kilden til livsopphold. I disse tilfellene er således ikke den ene ektefellen regnet som forsørget eller å ha husarbeid i hjemmet som viktigste kilde til livsopphold.

Som formue, lån m.v. er også regnet føderåd, leieinntekt, forpaktningssinntekt, annen formuesinntekt og utbetalinger i samband med livsforsikring eller individuell pensjonsforsikring.

"Stipend m.v." omfatter foruten stipend, underhold fra andre enn privatpersoner (f.eks. stønader fra det offentlige, institusjoner eller bedrifter), unntatt pensjon og trygd.

I gruppen "Husarbeid i hjemmet, forsørget" er tatt med alle personer som ikke hadde en av kildene som er spesifisert foran, som den viktigste kilde til livsopphold.

#### *Inntektstaker/Ikke-inntektstaker*

Som inntektstakere er regnet personer 16 år og over med inntekt av eget arbeid; pensjon, trygd m.v.; formue, lån m.v. eller stipend m.v. som viktigste kilde til livsopphold. Tilsvarende er som ikke-inntektstakere regnet alle personer under 16 år og personer 16 år og over som under viktigste kilde til livsopphold er gruppert på "Husarbeid i hjemmet, forsørget". Husmødre som ikke var inntektstakere, er skilt ut som egen gruppe. Denne gruppen omfatter gifte kvinner 16 år og over med husarbeid i hjemmet som viktigste kilde til livsopphold.

I tabell 2 er ikke-inntektstakere gruppert etter samme kilde til livsopphold/næring som en inntektstaker i samme familie (definisjon av familieenheten er gitt i avsnitt 3). Denne inntektstakeren er valgt ut etter følgende prioritetsrekkefølge:

1. Mannlig ektefelle/far
2. Kvinnelig ektefelle/mor
3. Eldste sønn, nest eldste sønn osv.
4. Eldste datter, nest eldste datter osv.

Personer som tilhørte familie uten en eneste inntektstaker, er i tabell 2 gruppert under uopp-gitt kilde til livsopphold.

#### *Elever, studenter (tabell 5)*

Som elever og studenter er i tabell 5 regnet personer som i løpet av de siste 12 måneder før tellingstidspunktet, gikk på skole eller studerte, uten hensyn til andre aktiviteter som f.eks. yrkesaktivitet.

#### *Arbeidstid*

Opgavene over arbeidstid gjelder perioden 1. november 1969 - 31. oktober 1970 og omfatter tid som er gått med til yrkesaktivitet. Tid som er brukt til skolearbeid, studier og husarbeid for egen familie, er således ikke inkludert. Personer som i perioden hadde mindre enn i alt én måneds sykefravær, og ellers - bortsett fra ferie - arbeidet full dag hele perioden, er regnet å ha hatt heldagsarbeid.

#### *Generelt om grupperingen etter næring, yrke og yrkesstatus*

Personer 16 år og over med yrkesaktivitet er gruppert på næring etter arten av virksomheten til den bedrift som den enkelte arbeidet i hele tiden eller lengst tid de siste 12 måneder før tellingstidspunktet. Disse personene er videre gruppert på det yrke og den yrkesstatus som de hadde hele tiden eller lengst tid i bedriften i 12-månedersperioden.

#### *Næring*

Næringsgrupperingen er foretatt etter 1960-utgaven av Standard for næringsgruppering i offentlig norsk statistikk (Statistisk Sentralbyrås Håndbøker, nr. 9). Denne standarden er i samsvar med International Standard Industrial Classification of All Economic Activities (ISIC), Rev. 1.

Med begrepet "Industri m.v." som er brukt i tabelldelen, er ment næringene bergverksdrift m.v., industri og kraft- og vannforsyning m.v. Videre er som "Samferdsel" regnet næringene sjøtransport og annen samferdsel. Samlegruppen "Tjenesteytende næringer" omfatter finansinstitusjoner, eien-domsdrift, offentlig administrasjon og forsvar, offentlig og privat tjenesteyting og personlig tjenesteyting. I tabell 4 er under "Annen tjenesteyting" tatt med næringsgrenene hotell- og restaurantdrift og vask, rensing og andre personlige tjenester.

#### *Yrke*

Yrkesgrupperingen er foretatt etter Standard for yrkesgruppering i offentlig norsk statistikk (utgitt av Arbeidsdirektoratet i 1965) som i prinsippet følger 1958-utgaven av International Standard Classification of Occupations (ISCO).

*Yrkesstatus*

I tellingen er det brukt følgende fire grupperinger etter yrkesstatus:

1. Ansatt
2. Selvstendig uten leid hjelp
3. Selvstendig med leid hjelp
4. Familienmedlem uten fast lønn i familiebedrift

Personer (også medeiere) som arbeide i firmaer organisert som aksjeselskap, andelslag eller annen selskapsform med begrenset ansvar, er alltid regnet som ansatte.

En person er regnet som selvstendig (med eller uten leid hjelp) dersom vedkommende drev firmaet alene for egen regning eller sammen med andre som medeier med ubegrenset ansvar (f.eks. i ansvarlig selskap). I de tilfelle hvor ektefeller arbeide i felles virksomhet (f.eks. gårdsbruk, forretning) som ikke var organisert som aksjeselskap e.l., er den ene ektefellen regnet som selvstendig og den andre som familiemedlem uten fast lønn i familiebedrift. Gruppen "Familie-medlem uten fast lønn i familiebedrift" omfatter ellers personer som arbeide i familie-virksomhet uten fast avtalt lønn og som verken var eier eller medeier i virksomheten. Et familiemedlem uten fast lønn kan imidlertid ha vederlag for arbeidet i form av kost og losji, andel av overskott e.l.

I tabell 4 er det gitt oppgaver over tallet på henholdsvis ansatte og selvstendige (med eller uten leid hjelp). Differansen mellom summer av disse tall og totaltall utgjør følgelig tallet på familiemedlemmer uten fast lønn i familiebedrift.

*Arbeids-/skole-/studiested*

Personer som pr. 1. november 1970 både hadde inntekt av eget arbeid og som gikk på skole eller studerte, er i tabell 6 gruppert som yrkesaktive og etter arbeidssted dersom arbeidstiden de foregående 12 månedene utgjorde minst 1 000 timer. I motsatt fall er de gruppert som skoleelever/studenter og etter skole-/studiested.

Som personer med annet arbeidssted er regnet personer som arbeide i flere kommuner, var til sjøs eller arbeide i utlandet. Tilsvarende er personer som studerte i utlandet gruppert under annet studiested.

*Egen bolig*

Ektefeller som var bosatt i samme privatbolig og hvor minst én av ektefellene var boliginne-haver, er begge regnet å ha egen bolig. For øvrig er bare boliginnehaveren eller én av bolig-innehaverne gruppert under "Egen bolig". Forpleide i aldershjem, barnehjem og pleiehjem og losjerende i pensjonater og hoteller m.v. er aldri regnet å ha egen bolig.

Definisjon av begrepet "Boliginnehaver" er gitt i kapittel 4 under avsnittet "Eier-/leier-forhold".

## 3. DEFINISJON AV FAMILIE OG HUSHOLDNINGSTYPE

Grupperingene på familie og husholdningstype refererer seg til tellingstidspunktet den 1. november 1970.

*Familie*

Til én og samme familie er regnet:

1. Ektepar og eventuelle ugifte barn registrert bosatt i samme privatbolig, aldershjem, pleiehjem, pensjonat, hotell e.l.
2. Far/mor med ugifte barn registrert bosatt i samme privatbolig, aldershjem, pleiehjem, pensjonat, hotell e.l.
3. Hver enkelt person som ikke hører inn under noen av de to gruppene som er spesifisert ovenfor (bl.a. personer uten fast bopel). Disse personene danner således hver for seg egen familie (familie med én person).

I familier med ektepar er også tatt med eventuelle ugifte barn av bare den ene ektefellen og ugifte adoptivbarn og stebarn, men ikke fosterbarn.

Av reglene som er nevnt ovenfor, går det fram at personer (f.eks. ektefeller) som ikke var registrert bosatt i samme privatbolig, aldershjem, pleiehjem, pensjonat, hotell e.l., aldri er gruppert under samme familie. Videre går det fram at gifte, separerte, skilte, enker og enkemenn ikke i noe tilfelle er regnet til samme familie som foreldrene. Når f.eks. et ektepar bor sammen med en skilt datter, danner ektefellene egen familie og datteren egen familie. Ellers kan nevnes at ugifte søsken som har felles bolig, men hvor ingen av foreldrene er bosatt, hver for seg er regnet som særskilt familie.

#### *Husholdningstype*

Det er skilt mellom tre hovedtyper av husholdning, nemlig privathusholdning, felleshusholdning og annen husholdning.

Gruppen "Privathusholdning" omfatter personer som var registrert som bosatt i privatbolig. Denne husholdningstypen er videre splittet opp etter tallet på familier i husholdningen. Som husholdningsenhet er her regnet bolighusholdning (som omfatter alle bosatte i samme bolig) og ikke kosthusholdning som ved tidligere tellinger.

Til felleshusholdning er regnet forpleide som var registrert bosatt i aldershjem, barnehjem og pleiehjem og losjerende som var registrert bosatt i pensjonat, hotell e.l.

Betjeningspersonale bosatt ved felleshusholdninger er alltid gruppert under privathusholdning. Det samme gjelder militært personell som var bosatt i militærforlegning.

Annen husholdning omfatter personer uten fast bopel.

#### 4. DEFINISJON AV HUS OG BOLIG OG HUS- OG BOLIGKJENNEMERKER

Hus- og boligopplysningene refererer seg til den 1. november 1970.

##### *Hus*

Som eget hus er som hovedregel regnet bygg som fra kjeller til loft er atskilt fra andre bygg. Fra denne regelen er det gjort følgende to unntak:

1. Hver enkelt bolig i vertikalt delte tomannsboliger og i rekke, kjede, atrium og terrasse er alltid regnet som særskilt hus.
2. Selv om det fra kjeller til loft er skillevegg(er) uten gjennomgang, er henholdsvis horisontalt delte tomannsboliger som er bygd sammen i rekke e.l., og hver enkelt blokk regnet til ett og samme hus.

Som nevnt under avsnitt 1, omfatter tellingen alle hus hvor minst én person var registrert som bosatt den 1. november 1970.

##### *Bolig*

Til en bolig (leilighet m.v.) er som hovedregel regnet rom som er bygd (eller ombygd) til bruk for én person eller for flere personer med fellesskap i kost og losji, og hvor det er adkomst til rommene (rommet) uten å måtte gå gjennom en annen bolig. Avgrensingen av boligenhetene er ellers foretatt etter følgende spesielle regler:

1. En hybel med egen inngang (utenfra eller fra korridor, oppgang e.l.) og som er bygd i tilknytning til en bolig, er regnet som særskilt bolig bare når hybelboeren (hybelboerne) selv holdt kosten.
2. Hybler uten egen inngang er ikke skilt ut som særskilte boliger.
3. I hybelbygg o.l. er hver enkelt hybel regnet som egen bolig, også i de tilfelle flere hybler har felles gang, hall, bad og/eller kjøkken.
4. I bygg for felleshusholdning, i hus som er bygd i tilknytning til slike bygg og i militærforlegninger er hybler o.l. for ansatte regnet som særskilte boliger. Likeledes er rom som ble brukt av en ansatt med ektefelle og eventuelle barn, regnet til én og samme bolig.

Med privatbolig er i tellingen ment boliger som ikke er bebodd av forpleide i aldershjem, barnehjem og pleiehjem eller av losjerende i pensjonater, hoteller o.l. Boliger for ansatte (f.eks. sykepleiere) ved felleshusholdninger er således regnet som privatboliger. Det samme gjelder boliger for befal m.v. i militærforlegninger.

Som nevnt under avsnitt 1, omfatter tellingen alle privatboliger hvor minst én person var registrert bosatt den 1. november 1970. Som betegnelse på disse boligene er i tabelldelen brukt "Bebodde boliger". For de enkelte hus som er med i tellingen, er det imidlertid hentet inn oppgaver over samlet tall på privatboliger (inkl. ubebodde boliger og boliger med bare midlertidig bosatte). Tallene på boliger i alt i tabell 9 gjelder disse boligene.

#### *Rom*

Oppgavene over tall på rom refererer seg til boliger som er med i tellingen, og omfatter beboelsesrom på 6 m<sup>2</sup> eller mer som kan nyttes året rundt. Bortsett fra i tabell 11, er også kjøkken på 6 m<sup>2</sup> eller mer inkludert. Entré, hall, bad, alkove, hems og rom som bare nyttes i næringsvirksomhet (f.eks. kontor) er ikke med.

#### *Bosatte*

Tallene på bosatte omfatter personer registrert som bosatt i privatboliger og således ikke personer som er regnet til felleleshusholdning og personer uten fast bopel.

#### *Hustype*

Som våningshus i tilknytning til gårdsdrift er - uansett hustype ellers - regnet hus hvor gårdbrukeren selv, forpakter eller kårfolk var bosatt, men ikke hus for gårdsarbeidere og hus på nedlagte bruk.

Hustypen "Frittliggende enebolig" omfatter hus med én bolig og med minst en halv meters avstand til nærmeste hus (unntatt garasje o.l.).

Til gruppen "Enebolig i rekke, kjede, atrium m.v." er også regnet husenhetene i vertikalt delte tomannsboliger.

Horisontalt delt tomannsbolig er hus med to vanlige leiligheter (som kan ha ulik størrelse) og hvor den ene leiligheten ligger i en etasje over den annen.

Hustypen "Annet småhus" omfatter hus med inntil 2½ etasjer (ekskl. underetasje), unntatt våningshus i tilknytning til gårdsdrift, eneboliger og horisontalt delte tomannsboliger. Hus som har én eller to vanlige leiligheter og hybelleilighet som er skilt ut som egen bolig, er også gruppert under denne hustypen.

Som blokk er regnet hus med 3 etasjer (ekskl. underetasje) eller mer.

Provisorisk boligbygg er hus m.v. som helt eller delvis er tatt i bruk til bolig for 10 år eller mindre (inkl. campingvogner, båter, telt, gammer o.l.).

Gruppen "Forretningsbygg m.v." omfatter hus hvor halvparten eller mindre av golvarealet nyttes til privatboliger, unntatt bygg for felleleshusholdning. Hus med to etasjer og hvor det er forretning i første etasje og bolig i annen etasje, er alltid gruppert under denne hustypen.

Som bygg for felleleshusholdning er regnet hus hvor det for bosatte og/eller midlertidig tilstedeværende er organisert felleleshusholdning. Hus i studentbyer o.l. er imidlertid aldri gruppert her. Av avgrensingsregler som det er gjort rede for under andre avsnitt, går det fram at oppgaver over tall på boliger, rom og bosatte i bygg for felleleshusholdning, bare omfatter privatboliger og rom og bosatte i disse boligene.

#### *Byggeår*

Som byggeår er for det enkelte hus regnet det år da minst halvparten av boligene i huset var ferdige til innflytning. Hus som er ombygd, er gruppert etter opprinnelig byggeår.

#### *WC, bad*

Boliger med eget wc/eget bad omfatter boliger med wc/bad som bare de bosatte i boligen har rett til å nytte, uten hensyn til om wc/bad ligger i eller utenfor boligen. Som boliger med felles wc/felles bad er regnet boliger som har wc/bad felles med en eller flere andre boliger.

#### *Eier-/leierforhold*

Personer med råderett over boligen som de er bosatt i (eier, leier den e.l.), er regnet som boliginnhavere.

Boliginnehavere (f.eks. medlemmer av borettslag) med aksje eller andel som gir borett til boligen, er alltid regnet som leieboere med aksje/andel, også i de tilfelle det er betalt innskott som er høyere enn pålydende verdi av aksjen/andelen.

Leieboere med innskott er boliginnehavere som har betalt innskott (f.eks. obligasjonsinnskott) for å leie boligen, men ikke leieboere som bare har betalt forskott på husleie.

Boliginnehavere som disponerer boligen vederlagsfritt eller som kårbolig, er regnet som leieboere.

En boliginnehaver er regnet å disponere boligen som tjenestebolig når den er stilt til disposisjon i samband med tjenesteforhold på vilkår av at boligen må fraflyttes når tjenesteforholdet opphører, uten hensyn til om det betales husleie eller ikke. Boliger som boliginnehaveren har aksje, andel eller innskott i, er imidlertid aldri regnet som tjenestebolig.

#### *Gjennomsnittstall*

Boliger pr. hus er lik tallet på privatboliger i hus som er med i tellingen (inkl. ubebodde boliger og boliger med bare midlertidig tilstedeværende) dividert med tallet på hus som er med i tellingen.

Bebodde boliger pr. hus er lik tallet på privatboliger som er med i tellingen dividert med tallet på hus som er med i tellingen.

Rom pr. bolig er lik tallet på rom (inkl. kjøkken på 6 m<sup>2</sup> eller mer) i privatboliger som er med i tellingen dividert med tallet på disse boligene.

Bosatte pr. bolig er lik tallet på bosatte i privatboliger dividert med tallet på privatboliger som er med i tellingen.

Bosatte pr. rom er lik tallet på bosatte i privatboliger dividert med tallet på rom (inkl. kjøkken på 6 m<sup>2</sup> eller mer) i privatboliger som er med i tellingen.

## 5. INNDELINGEN I TELLINGSKRETSE

For områder som i 1960 tilhørte herredskommune, er kretsinnstillingen foretatt av Byrådet og etter de samme retningslinjer som i 1960-tellingene. Følgende hovedregler er lagt til grunn for innstillingen:

1. En tellingskrets bør være mest mulig ensartet når det gjelder kommunikasjonsforhold, næringsstruktur og befolkningsutvikling.
2. Kretsgrensene må ikke skjære sogne- eller kommunegrensene.
3. En krets skal bestå enten bare av ett tettbygd strøk, del av tettbygd strøk eller av spredtbygd strøk. Som tettbygd strøk regnes områder med minst 200 bosatte på tellings-tidspunktet og hvor avstanden mellom bolighusene som regel ikke overstiger 50 meter. En hussamling som ligger mer enn 50 meter fra en tettbebyggelse, er imidlertid regnet som en del av det tettbygde strøket dersom hussamlingen naturlig hører sammen med tettbebyggelsen. Andre områder er regnet som spredtbygde strøk og er delt videre opp i tellingskretser.

I 1970-tellingene er det for områder som i 1960 tilhørte herredskommune, bare foretatt følgende endringer i kretsinnstillingen som da ble brukt:

1. Når regulering av kommune- eller sognegrensene førte til at en 1960-krets falt inn under mer enn én kommune eller ett sogn i 1970, er kretsen delt videre opp slik at kretsgrensene ikke skjærer kommune- eller sognegrensene.
2. Grensene for tettbygde strøk (og dermed for tettbygde kretser) er justert i samsvar med bosettingen pr. 1. november 1970 etter reglene for avgrensning av disse strøkene.
3. I de tilfelle avgrensningen i 1960-tellingene av spredtbygde kretser ikke var i samsvar med reglene for kretsinnstilling, er grensene justert i 1970-tellingene.

Innstillingen i tellingskretser av områder som i 1960 tilhørte bykommune, er foretatt av folke-registrene i samråd med kommunale myndigheter. I flere tilfelle er kretsinnstillingen for disse områdene ikke den samme som i 1960-tellingene. I begge tellingene er imidlertid grensene fastlagt slik at de ikke skjærer kommune- eller sognegrensene og at en krets består enten bare av tettbygd strøk eller bare av spredtbygd strøk (avgrenset etter reglene som er nevnt ovenfor).

Tettbygde strøk i områder som i 1960 tilhørte herredskommune, er vanligvis ikke delt opp i flere kretser. Byområder er imidlertid alltid regnet til flere kretser.

I vedlegg 1 a er det gitt en kretsfortegnelse, i vedlegg 2 en kartskisse over kretsinn-  
delingen og i vedlegg 3 et oversiktskart over én eller flere tettbygde kretser. En oversikt som  
viser hvilke tellingskretser som inngår i de enkelte sogn, er gitt i vedlegg 1 b.

#### 6. Merknader til tabell 1

I tabell 1 har en generelt sett tatt sikte på å gi tall tilbake til 1801 etter kommune-  
inndelingen i 1970.

I 1943 ble Hølen ladested overført til Vestby herred. Mellom tellingen i 1960 og tellingen  
i 1970 er Son kommune slått sammen med Vestby. I vedlegg 1 c er det gitt en oversikt som viser  
hvilke kommuner de enkelte tellingskretsene i 1970-tellingen tilhørte i 1960.

T A B E L L E R



TABELL 1. FOLKEMENGDEN VED FOLKETELLINGENE 1801-1970

ÅR	FOLKE- MENGDEN	ÅR	FOLKE- MENGDEN	ÅR	FOLKE- MENGDEN	ÅR	FOLKE- MENGDEN	ÅR	FOLKE- MENGDEN	ÅR	FOLKE- MENGDEN
1801 ..	2 273	1835 ..	2 995	1865 ..	4 230	1900 ..	3 794	1930 ..	4 189	1960 ..	5 065
1815 ..	2 104	1845 ..	3 217	1875 ..	4 147	1910 ..	3 637	1946 ..	4 336	1970 ..	5 696
1825 ..	2 639	1855 ..	3 615	1890 ..	3 829	1920 ..	4 125	1950 ..	4 602		

1 SE MERKNADER TIL TABELL 1 PÅ SIDE 14

TABELL 2. FOLKEMENGDEN ETTER KJØNN OG INNTEKTSTAKERNES VIKTIGSTE KILDE TIL LIVSOPPHOLD OG NÆRING

VIKTIGSTE KILDE TIL LIVSOPPHOLD OG NÆRING	I ALT	MENN	KVIN- NER	INN- TEKTS- TAKERE	IKKE-INNTEKTSTAKERE				
					I ALT	HUS- MØDRE	ANDRE		
							I ALT	AV DISSE:	
								UNDER 16 ÅR	16-24 ÅR
I ALT .....	5 696	2 924	2 772	2 997	2 699	916	1 783	1 506	232
INNTEKT AV EGET ARBEID I ALT ..	4 795	2 533	2 262	2 259	2 536	854	1 682	1 452	209
JORDBRUK OG SKOGBRUK M.V. ....	585	344	241	249	336	136	200	155	44
FISKE M.V. OG HVALFANGST ....	29	18	11	14	15	6	9	8	1
INDUSTRI M.V. ....	1 433	754	679	735	698	241	457	412	40
BYGGE- OG ANLEGGSVIRKSOMHET .	723	418	305	258	465	152	313	267	41
VAREHANDEL .....	615	312	303	299	316	95	221	195	24
SAMFERDSEL .....	550	296	254	224	326	111	215	183	30
TJENESTEYTENDE NÆRINGER .....	858	389	469	478	380	113	267	232	29
UOPPGITT NÆRING .....	2	2	-	2	-	-	-	-	-
PENSJON, TRYGD .....	775	321	454	676	99	50	49	24	15
FORMUE, LÅN M.V. ....	68	41	27	49	19	7	12	11	1
STIPEND M.V. ....	14	9	5	13	1	-	1	1	-
UOPPGITT .....	44	20	24	-	44	5	39	18	7

TABELL 3. PERSONER 16 ÅR OG OVER ETTER YRKESAKTIVITET, KJØNN OG ALDER

KJØNN OG ALDER	I ALT	UTEN YRKES- AKTI- VITET	MED YRKESAKTIVITET						
			I ALT	ARBEIDSTID I TIMER				UOPP- GITT	
				UNDER 100	100- 499	500- 999	1 000 OG MER		
							I ALT		AV DISSE: HELDAGS- ARBEID
I ALT .....	4 190	1 651	2 539	21	155	197	2 166	1 850	-
16-19 .....	340	168	172	3	39	16	114	95	-
20-24 .....	478	118	360	1	17	20	322	267	-
25-59 .....	2 465	728	1 737	16	80	125	1 516	1 316	-
60-66 .....	333	150	183	-	12	19	152	128	-
67-69 .....	136	86	50	-	4	6	40	31	-
70 OG OVER .....	438	401	37	1	3	11	22	13	-
MENN I ALT .....	2 130	409	1 721	2	56	47	1 616	1 441	-
16-19 .....	185	83	102	-	23	7	72	62	-
20-24 .....	247	25	222	-	8	10	204	167	-
25-59 .....	1 270	69	1 201	1	17	18	1 165	1 068	-
60-66 .....	167	38	129	-	5	3	121	106	-
67-69 .....	64	28	36	-	1	1	34	27	-
70 OG OVER .....	197	166	31	1	2	8	20	11	-
KVINNER I ALT .....	2 060	1 242	818	19	99	150	550	409	-
16-19 I ALT .....	155	85	70	3	16	9	42	33	-
AV DISSE: GIFTE ...	18	11	7	-	-	2	5	4	-
20-24 I ALT .....	231	93	138	1	9	10	118	100	-
AV DISSE: GIFTE ...	134	75	59	1	6	7	45	35	-
25-59 I ALT .....	1 195	659	536	15	63	107	351	248	-
AV DISSE: GIFTE ...	1 048	603	445	13	60	96	276	185	-
60-66 .....	166	112	54	-	7	16	31	22	-
67-69 .....	72	58	14	-	3	5	6	4	-
70 OG OVER .....	241	235	6	-	1	3	2	2	-

TABELL 4. PERSONER 16 ÅR OG OVER MED MINST 100 ARBEIDSTIMER ETTER YRKESSTATUS, ARBEIDSTID, KJØNN OG NERING/YRKESOMRÅDE

NERING/YRKESOMRÅDE	AV DISSE:				ARBEIDSTID I TIMER						
	I ALT	SELV-STEN-DIGE		MENN	KVIN- NER	100-999			1 000 OG MER		
		AN-SATTE				I ALT	MENN	KVIN- NER	I ALT	MENN	KVIN- NER
I ALT .....	2 518	1 993	405	1 719	799	352	103	249	2 166	1 616	550
-----											
NERING											
JORDBRUK .....	325	45	182	236	89	93	24	69	232	212	20
SKOGBRUK M.V. ....	13	13	-	13	-	2	2	-	11	11	-
FISKE M.V., HVALFANGST	14	7	7	14	-	-	-	-	14	14	-
BERGVERKSDRIFT M.V. ...	7	6	1	7	-	-	-	-	7	7	-
INDUSTRI .....	739	693	45	503	236	70	18	52	669	485	184
BYGGE- OG ANLEGGSVIRKS.	268	206	61	263	5	20	16	4	248	247	1
KRAFT-, VANNFORS. M.V.	35	35	-	29	6	1	-	1	34	29	5
VAREHANDEL .....	338	276	45	195	143	52	11	41	286	184	102
FINANSINSTITUSJONER ...	75	75	-	34	41	7	-	7	68	34	34
EIENDOMSDRIFT .....	3	3	-	2	1	:	:	:	:	:	:
SJØTRANSPORT .....	63	63	-	53	10	6	4	2	57	49	8
ANNEN SAMFERDSEL .....	180	150	29	143	37	19	3	16	161	140	21
OFF. ADM. OG FORSVAR ..	108	108	-	82	26	9	7	2	99	75	24
OFF. OG PRIV. TJ.YTING	264	245	17	122	142	46	15	31	218	107	111
LØNT HUSARBEID .....	24	24	-	1	23	15	:	:	9	:	:
ANNEN TJENESTEYTING ...	60	42	18	20	40	11	2	9	49	18	31
UOPPGITT .....	2	2	-	2	-	:	:	-	:	:	-
-----											
1											
YRKESOMRÅDE											
-----											
TEKNISK, VITENSKAPELIG, HUMANISTISK OG KUNST- NERISK ARBEID I ALT ...	249	228	19	141	108	42	16	26	207	125	82
TEKNISK ARBEID .....	49	46	3	45	4	3	3	-	46	42	4
MEDISINSK ARBEID ....	3	1	2	3	-	-	-	-	3	3	-
SYKEPLEIE- OG ANNET PLEIEARBEID .....	39	39	-	2	37	9	:	:	30	:	:
PEDAGOGISK ARBEID ...	79	78	1	39	40	18	7	11	61	32	29
ADM.- OG FORVALTNINGS- ARB., REDR.- OG ORGANI- SASJONSLEDELSE I ALT ..	74	51	23	71	3	:	1	:	:	70	:
OFFENTLIG ADM.- OG FORVALTNINGSARBEID ..	15	15	-	13	2	:	-	:	:	13	:
BEDR. OG ORG.LEDELSE	59	36	23	58	1	:	1	:	57	:	:
KONTORARBEID .....	266	264	1	94	172	28	1	27	238	93	145
HANDELSARBEID I ALT ...	192	135	40	98	94	34	4	30	158	94	64
GROSSISTER OG DETALJISTER .....	36	-	36	26	10	3	1	2	33	25	8
HANDELSREISENDE- OG AGENTURARBEID .....	4	2	2	4	-	-	-	-	4	4	-
HANDELSARB. FRA KONT. OG DETALJHANDELSARB.	139	121	1	56	83	31	3	28	108	53	55
JORDBRUKS-, SKOGBRUKS- OG FISKEARBEID .....	355	68	189	266	89	95	26	69	260	240	20
GRUVE- OG SPRENGNINGS- ARBEID M.M. ....	11	7	4	11	-	-	-	-	11	11	-
TRANSPORT- OG KOMMUNI- KASJONSARBEID I ALT ...	239	212	27	206	33	21	7	14	218	199	19
VEGTRAFIKKARBEID ....	111	84	27	110	1	7	:	:	104	:	:
POST- OG TELEKOM.ARB.	37	37	-	7	30	12	-	12	25	7	18
INDUSTRI-, BYGGE- OG ANLEGG SARBEID I ALT ...	921	831	88	753	168	72	38	34	849	715	134
JERN- OG MET.VAREARB.	195	176	19	191	4	7	7	-	188	184	4
ELEKTROARBEID .....	84	83	1	76	8	5	3	2	79	73	6
TREARBEID .....	154	115	38	153	1	5	:	:	149	:	:
NÆRINGSMIDDELARBEID .	86	85	1	41	45	10	4	6	76	37	39
KJEMISK PROSESSAR- BEID, TREFOREDLINGS- OG PAPIRARBEID .....	28	28	-	27	1	1	:	:	27	:	:
LASTE-, LOSSE- OG LAGERARBEID .....	58	57	-	55	3	6	6	-	52	49	3
SERVICEARBEID I ALT ...	170	156	14	38	132	52	3	49	118	35	83
SIVILT OVERVAKNINGS- OG TRYGGINGSARBEID ..	9	8	1	9	-	-	-	-	9	9	-
HOTELL- OG RESTAU- RANTARBEID, HUSARBEID	51	49	2	9	42	23	2	21	28	7	21
VAKTMESTER- OG RENGJØRINGSARBEID ...	68	68	-	11	57	21	-	21	47	11	36
MILITÆRT ARBEID .....	39	39	-	39	-	6	6	-	33	33	-
UOPPGITT .....	2	2	-	2	-	1	1	-	1	1	-

1 BARE ET UTVALG AV YRKESOMRÅDER ER SPESIFISERT

TABELL 5. PERSONER 16-69 ÅR ETTER YRKESAKTIVITET, KJØNN OG HØYESTE UTDANNING

KJØNN OG HØYESTE UTDANNING	I ALT	UTEN YRKESAKTIVITET, ARBEIDST. UNDER 100 TIMER ELLER UOPPGITT		MED 100 ARBEIDSTIMER ELLER MER					
		I ALT	AV DISSE: I ALT ELEVER, STU- DENTER	100-499 TIMER		500-999 TIMER		1 000 TIMER OG MER	
				I ALT	AV DISSE: ELEVER, STU- DENTER	I ALT	AV DISSE: ELEVER, STU- DENTER		
I ALT .....	3 752	1 270	207	2 482	152	54	186	26	2 144
MENN I ALT .....	1 933	244	114	1 689	54	37	39	16	1 596
UNGDOMSSKOLENIVA, 7-9 ÅR, I ALT ..	1 190	179	73	1 011	30	19	22	4	959
7-ÅRIG FOLKESKOLE .....	672	96	2	576	9	1	10	-	557
ALLMENT FAGFELT ELLERS .....	315	67	61	248	18	15	8	2	222
ADMINISTRASJON OG ØKONOMI .....	47	2	-	45	-	-	-	-	45
INDUSTRI, HÅNDVERK OG TEKNIKK ..	98	11	9	87	2	2	1	1	84
SAMFERDSEL .....	7	1	-	6	1	1	-	-	5
JORDBRUK, SKOGBRUK OG FISKE .....	44	1	-	43	-	-	1	-	42
TJENESTEYTING OG FORSVAR .....	5	1	1	4	-	-	2	1	2
GYMNASNIVA I, 10 ÅR, I ALT .....	329	20	10	309	5	3	6	2	298
ALLMENT FAGFELT .....	134	10	7	124	2	-	2	-	120
INDUSTRI, HÅNDVERK OG TEKNIKK ..	62	3	3	59	2	2	2	2	55
SAMFERDSEL .....	28	2	-	26	-	-	-	-	26
JORDBRUK, SKOGBRUK OG FISKE .....	78	4	-	74	-	-	1	-	73
TJENESTEYTING OG FORSVAR .....	23	1	-	22	1	1	1	-	20
GYMNASNIVA II,III, 11-12 ÅR, I ALT	273	35	25	238	12	8	7	7	219
ALLMENT FAGFELT .....	105	26	23	79	8	7	6	6	65
ADMINISTRASJON OG ØKONOMI .....	16	-	-	16	1	-	-	-	15
INDUSTRI, HÅNDVERK OG TEKNIKK ..	95	3	1	92	3	1	1	1	88
SAMFERDSEL .....	25	4	-	21	-	-	-	-	21
HELSEVERN .....	-	-	-	-	-	-	-	-	-
JORDBRUK, SKOGBRUK OG FISKE .....	6	-	-	6	-	-	-	-	6
TJENESTEYTING OG FORSVAR .....	13	-	-	13	-	-	-	-	13
UNIVERSITETS- OG HØGSKOLENIVA I, 13-14 ÅR, I ALT .....	75	4	2	71	2	2	2	1	67
UNDERVISNING .....	13	1	-	12	1	1	1	-	10
ADMINISTRASJON, ØKONOMI, SAMFUNNSVITENSKAP OG JUS .....	21	1	1	20	1	1	-	-	19
NATURVITENSKAP OG TEKNIKK .....	34	1	-	33	-	-	1	1	32
UNIVERSITETS-, HØGSKOLENIVA II,III OG FORSKERNIVA, OVER 14 ÅR, I ALT	62	2	2	60	5	5	2	2	53
UNDERVISNING .....	10	-	-	10	1	1	-	-	9
ADMINISTRASJON, ØKONOMI, SAMFUNNSVITENSKAP OG JUS .....	9	1	1	8	-	-	-	-	8
NATURVITENSKAP OG TEKNIKK .....	21	1	1	20	1	1	2	2	17
UOPPGITT ELLER INGEN UTDANNING ...	4	4	2	-	-	-	-	-	-
KVINNER I ALT .....	1 819	1 026	93	793	98	17	147	10	548
UNGDOMSSKOLENIVA, 7-9 ÅR, I ALT ..	1 321	792	63	529	69	12	106	4	354
7-ÅRIG FOLKESKOLE .....	682	446	2	236	22	-	53	2	161
ALLMENT FAGFELT ELLERS .....	359	220	54	139	27	10	23	1	89
ADMINISTRASJON OG ØKONOMI .....	138	54	3	84	9	1	10	1	65
INDUSTRI, HÅNDVERK OG TEKNIKK ..	21	11	3	10	-	-	1	-	9
SAMFERDSEL .....	-	-	-	-	-	-	-	-	-
HELSEVERN .....	6	2	-	4	2	1	-	-	2
TJENESTEYTING OG FORSVAR .....	112	56	1	56	9	-	19	-	28
GYMNASNIVA I, 10 ÅR, I ALT .....	264	135	6	129	13	1	23	1	93
ALLMENT FAGFELT .....	231	120	5	111	11	1	22	1	78
ADMINISTRASJON OG ØKONOMI .....	5	3	-	2	:	-	:	-	:
INDUSTRI, HÅNDVERK OG TEKNIKK ..	6	3	-	3	-	-	-	-	3
SAMFERDSEL .....	10	2	-	8	1	-	-	-	7
HELSEVERN .....	3	2	1	1	:	-	:	-	:
GYMNASNIVA II,III, 11-12 ÅR, I ALT	144	69	15	75	10	3	8	2	57
ALLMENT FAGFELT .....	76	34	13	42	8	3	4	2	30
ADMINISTRASJON OG ØKONOMI .....	3	1	-	2	:	-	:	-	:
INDUSTRI, HÅNDVERK OG TEKNIKK ..	11	7	1	4	-	-	-	-	4
SAMFERDSEL .....	-	-	-	-	-	-	-	-	-
HELSEVERN .....	34	20	-	14	1	-	2	-	11
TJENESTEYTING OG FORSVAR .....	7	2	-	5	-	-	1	-	4
UNIVERSITETS- OG HØGSKOLENIVA I, 13-14 ÅR, I ALT .....	70	22	3	48	6	1	6	2	36
UNDERVISNING .....	35	7	-	28	5	1	2	1	21
ADMINISTRASJON, ØKONOMI, SAMFUNNSVITENSKAP OG JUS .....	20	9	-	11	-	-	2	-	9
UNIVERSITETS-, HØGSKOLENIVA II,III OG FORSKERNIVA, OVER 14 ÅR, I ALT	13	1	-	12	-	-	4	1	8
UNDERVISNING .....	7	-	-	7	-	-	3	1	4
UOPPGITT ELLER INGEN UTDANNING ...	7	7	6	-	-	-	-	-	-

1 BARE ET UTVALG AV FAGOMRADER ER SPESIFISERT UNDER DE ENKELTE UTDANNINGSNIVAER

TABELL 6. YRKESAKTIVE, SKOLEELEVER OG STUDENTER 16 ÅR OG OVER ETTER KJØNN OG ARBEIDS-/SKOLE-/STUDIESTED PR. 1. NOVEMBER 1970

ARBEIDS-/SKOLE-/STUDIESTED	I ALT	1			2		
		YRKESAKTIVE			SKOLEELEVER OG STUDENTER		
		I ALT	MENN	KVINNER	I ALT	MENN	KVINNER
I ALT .....	2 651	2 406	1 643	763	245	147	98
I KOMMUNEN .....	1 308	1 268	766	502	40	22	18
OSLO .....	481	434	331	103	47	36	11
MOSS .....	354	304	214	90	50	22	28
ÅS .....	109	85	64	21	24	19	5
SKI .....	108	63	46	17	45	22	23
BÆRUM .....	19	19	17	2	-	-	-
FROGN .....	19	18	15	3	1	1	-
ANDRE KOMMUNER I FYLKET .....	23	21	16	5	2	-	2
ANDRE KOMMUNER UTENFOR FYLKET ...	63	31	26	5	32	23	9
ANNET STED .....	167	163	148	15	4	2	2

1 EKSKL. PERSONER SOM AVTJENTE VERNEPLIKTSTJENESTE OG YRKESAKTIVE SOM IKKE HAR OPPGITT ARBEIDSTED

2 EKSKL. SKOLEELEVER OG STUDENTER SOM IKKE HAR OPPGITT SKOLE-/STUDIESTED

TABELL 7. FAMILIER OG PERSONER ETTER FAMILIETYPE OG HUSHOLDNINGSTYPE

HUSHOLDNINGSTYPE	I ALT		FAMILIER MED EN PERSON	FAMILIER MED TO ELLER FLERE PERSONER						
	FAMILIER	PERSONER		I ALT		EKTEPAR UTEN UGIFTE BARN	EKTEPAR MED UGIFTE BARN		MOR ELLER FAR MED UGIFTE BARN	
				FAMILIER	PERSONER		FAMILIER	PERSONER	FAMILIER	PERSONER
I ALT .....	2 146	5 696	628	1 518	5 068	414	985	3 955	119	285
PRIVATHUSHOLDNING I ALT .	2 082	5 630	566	1 516	5 064	412	985	3 955	119	285
MED EN FAMILIE .....	1 731	4 994	352	1 379	4 642	377	909	3 663	93	225
MED TO FAMILIER .....	314	577	187	127	390	33	72	275	22	49
MED FLERE FAMILIER .....	37	59	27	10	32	2	4	17	4	11
FELLESHUSHOLDNING .....	45	47	43	2	4	2	-	-	-	-
ANNEN HUSHOLDNING .....	19	19	19	-	-	-	-	-	-	-

TABELL 8. PERSONER 16 ÅR OG OVER MED EGEN BOLIG ETTER ALDER, EKTESKAPELIG STATUS OG KJØNN

EKTESKAPELIG STATUS OG KJØNN	I ALT	ALDER									
		16-19	20-24	25-29	30-39	40-49	50-59	60-69	70-79	80 OG OVER	
PERSONER 16 ÅR OG OVER I ALT ...	4 190	340	478	403	641	690	731	469	303	135	
AV DISSE: MED EGEN BOLIG .....	3 282	21	212	322	594	656	682	443	268	84	
MENN I ALT .....	2 130	185	247	208	332	348	382	231	132	65	
AV DISSE: MED EGEN BOLIG .....	1 592	3	77	141	303	323	356	220	129	40	
KVINNER I ALT .....	2 060	155	231	195	309	342	349	238	171	70	
AV DISSE: MED EGEN BOLIG .....	1 690	18	135	181	291	333	326	223	139	44	
UGIFTE I ALT .....	943	317	262	80	40	46	70	56	50	22	
AV DISSE: MED EGEN BOLIG .....	175	2	17	11	6	22	37	36	33	11	
MENN I ALT .....	582	180	168	68	28	35	44	32	15	12	
AV DISSE: MED EGEN BOLIG .....	108	-	9	9	4	17	27	22	14	6	
KVINNER I ALT .....	361	137	94	12	12	11	26	24	35	10	
AV DISSE: MED EGEN BOLIG .....	67	2	8	2	2	5	10	14	19	5	
GIFTE OG SEPARERTE I ALT .....	2 868	23	213	317	588	621	587	337	144	38	
AV DISSE: MED EGEN BOLIG .....	2 804	19	195	307	579	615	580	337	143	29	
MENN I ALT .....	1 435	5	79	137	296	304	317	184	88	25	
AV DISSE: MED EGEN BOLIG .....	1 401	3	68	131	294	301	312	184	88	20	
KVINNER I ALT .....	1 433	18	134	180	292	317	270	153	56	13	
AV DISSE: MED EGEN BOLIG .....	1 403	16	127	176	285	314	268	153	55	9	
FØR GIFTE I ALT .....	379	-	3	6	13	23	74	76	109	75	
AV DISSE: MED EGEN BOLIG .....	303	-	-	4	9	19	65	70	92	44	
MENN I ALT .....	113	-	-	3	8	9	21	15	29	28	
AV DISSE: MED EGEN BOLIG .....	83	-	-	1	5	5	17	14	27	14	
KVINNER I ALT .....	266	-	3	3	5	14	53	61	80	47	
AV DISSE: MED EGEN BOLIG .....	220	-	-	3	4	14	48	56	65	30	

TABELL 9. HUS, BOLIGER, ROM OG BOSATTE ETTER HUSTYPE

	PERMANENT BOLIGBYGG												
	I ALT	VA-	FRITT-	ENE-	ANNEN	HORI-	ANNET	BLOKK	PRO-	FOR-	BYGG	UOPP-	
		NINGS-	FRITT-	BOLIG		SON-							VI-
I ALT	TILKN.	ENDE	REKKE,	TALT	DEL	SMÅHUS	BO-	ISK	RET-	FEL-	GITT		
	TIL	ENE-	KJEDE,	ENE-	TO-		LIG-	NINGS-	BYGG	HUS-	HUS-		
	GARDS-	BOLIG	ATRIUM	BOLIG	MANN-		BO-	M.V.	M.V.	HOLD-	TYPE		
	DRIFT		M.V.		BOLIG		LIG-			NING			
HUS .....	1 616	1 562	324	1 009	43	-	111	73	2	1	49	4	-
BOLIGER I ALT ...	1 958	1 875	380	1 009	43	-	222	214	7	1	78	4	-
AV DISSE: BEBODDE	1 900	1 825	371	1 009	43	-	210	188	4	1	70	4	-
ROM .....	8 906	8 602	2 089	4 860	193	-	856	589	15	1	295	8	-
BOSATTE .....	5 630	:	1 093	3 250	133	-	549	391	:	:	197	4	-
BOLIGER PR. HUS .	1,2	1,2	1,2	1,0	1,0	-	2,0	2,9	3,5	1,0	1,6	1,0	-
ROM PR. BOLIG ...	4,7	4,7	5,6	4,8	4,5	-	4,1	3,1	3,8	1,0	4,2	2,0	-
BOSATTE PR. BOLIG	3,0	:	2,9	3,2	3,1	-	2,6	2,1	:	:	2,8	1,0	-
BOSATTE PR. ROM .	0,6	:	0,5	0,7	0,7	-	0,6	0,7	:	:	0,7	0,5	-

TABELL 10. BEBODDE BOLIGER ETTER HUSTYPE OG BYGGEAR, OG HUS, ROM OG BOSATTE ETTER HUSETS BYGGEAR

HUSETS BYGGEAR	HUS	BEBODDE BOLIGER						ROM	BOSATTE	BE- BOD- DE BO- LIG- ER PR. HUS	BOSATTE		
		I PERMANENTE BOLIGBYGG									PR. BO- LIG	PR. BO- LIG	PR. ROM
		I ALT	I VANINGS-	I ANDRE	I	I	I						
		HUS I	ENE- OG	ANDRE	BLOKK-	ANDRE							
		TILKN.	TIL	TC-	I	ANDRE							
		GARDS-	DRIFT	MANN-	BLOKK-	ANDRE							
		OG I	FRITTL.	OG	ER	BYGG							
		FRITTL.	OG	SMÅHUS									
		ENEBOLIGER											
I ALT .....	1 616	1 900	1 825	1 380	441	4	75	8 906	5 630	1,2	4,7	3,0	0,6
1900 OG FØR ....	427	512	480	394	85	1	32	2 486	1 333	1,2	4,9	2,6	0,5
1901-1910 .....	60	81	81	51	30	-	-	362	201	1,4	4,5	2,5	0,6
1911-1920 .....	74	98	93	59	34	-	5	420	248	1,3	4,3	2,5	0,6
1921-1930 .....	100	122	115	78	37	-	7	530	332	1,2	4,3	2,7	0,6
1931-1940 .....	65	83	81	52	26	3	2	416	221	1,3	5,0	2,7	0,5
1941-1945 .....	26	32	31	23	8	-	1	152	101	1,2	4,8	3,2	0,7
1946-1950 .....	139	162	152	113	39	-	10	710	484	1,2	4,4	3,0	0,7
1951-1960 .....	289	338	329	242	87	-	9	1 509	1 078	1,2	4,5	3,2	0,7
1961-1970 .....	436	472	463	368	95	-	9	2 321	1 632	1,1	4,9	3,5	0,7
UOPPGITT .....	-	-	-	-	-	-	-	-	-	-	-	-	-

TABELL 11. BEBODDE BOLIGER ETTER HUSTYPE OG TALLET PÅ ROM, OG BOSATTE ETTER TALLET PÅ ROM I BOLIGEN

TALLET PÅ ROM, EKSKL. KJØKKEN	BEBODDE BOLIGER						I ALT	PR. ROM
	I PERMANENTE BOLIGBYGG							
	I ALT	I VANINGS-	I ANDRE	I	I	I		
	HUS I	ENE- OG	ANDRE	BLOKKER	ANDRE			
	TILKN.	OG	OG		BYGG			
	GARDS-	TOMANN-	BOLIGER					
	OG I	OG	OG SMÅHUS					
	FRITTL.	ENEBOLIGER						
I ALT .....	1 900	1 825	1 380	441	4	75	5 630	0,6
0 ROM ELLER UOPPGITT ..	-	-	-	-	-	-	-	-
1 ROM I ALT .....	104	95	49	46	-	9	160	0,9
MED KJØKKEN I ALT ...	90	84	44	40	-	6	145	0,9
UNDER 6 KVM. ....	22	22	11	11	-	-	35	1,6
6 KVM. OG MER .....	68	62	33	29	-	6	110	0,8
UTEN KJØKKEN .....	14	11	5	6	-	3	15	1,1
2 ROM I ALT .....	343	325	168	156	1	18	737	0,8
MED KJØKKEN .....	337	320	167	152	1	17	729	0,8
UTEN KJØKKEN .....	6	5	1	4	-	1	8	0,7
3 ROM .....	420	398	274	122	2	22	1 182	0,7
4 ROM .....	543	529	444	84	1	14	1 795	0,7
5 ROM .....	248	243	222	21	-	5	849	0,6
6 ROM .....	128	124	120	4	-	4	444	0,5
7 ROM .....	57	55	51	4	-	2	230	0,5
8 ROM OG MER .....	57	56	52	4	-	1	233	0,4

TABELL 12. BEBODDE BOLIGER, ROM OG BOSATTE ETTER BOLIGTETTHET

	I ALT	BOSATTE PR. ROM, INKL. KJØKKEN PÅ 6 KVM. OG MER									O ROM ELLER UOPP- GITT
		UNDER 0,25	0,25- 0,49	0,50- 0,74	0,75- 0,99	1,00- 1,24	1,25- 1,49	1,50- 1,74	1,75- 1,99	2,00 OG MER	
		BEBODDE BOLIGER .....	1 900	89	452	636	292	282	82	42	
ROM .....	8 906	557	2 318	3 010	1 455	1 081	297	134	8	46	-
BOSATTE .....	5 630	99	799	1 761	1 153	1 110	387	205	14	102	-
ROM PR. BOLIG .....	4,7	6,3	5,1	4,7	5,0	3,8	3,6	3,2	4,0	2,0	-
BOSATTE PR. BOLIG .....	3,0	1,1	1,8	2,8	3,9	3,9	4,7	4,9	7,0	4,4	-

TABELL 13. BEBODDE BOLIGER, ROM OG BOSATTE ETTER BOLIGENS UTSTYR

	I ALT	INNLAGT VANN I HUSET									IKKE INN- LAGT VANN I HUSET	UOPP- GITT	
		EGET WC		FELLES WC		EGET ELLER FELLES WC OG UTEN BAD		UTEN WC		IKKE INN- LAGT VANN I HUSET			
		I ALT	I ALT	EGET BAD	FELLES BAD	EGET BAD	FELLES BAD	EGET ELLER FELLES BAD	UTEN BAD				UTEN BAD
ROM .....	8 906	8 578	5 578	122	21	97	337	499	1 924	328	-		
BOSATTE .....	5 630	5 419	3 524	82	12	66	210	303	1 222	211	-		
ROM PR. BOLIG .....	4,7	4,8	5,3	3,7	4,2	3,2	3,8	4,6	4,1	3,2	-		
BOSATTE PR. BOLIG .....	3,0	3,0	3,3	2,5	2,4	2,2	2,4	2,8	2,6	2,1	-		
BOSATTE PR. ROM .....	0,6	0,6	0,6	0,7	0,6	0,7	0,6	0,6	0,6	0,6	-		

TABELL 14. BEBODDE BOLIGER, ROM OG BOSATTE ETTER EIER-/LEIERFORHOLDET TIL BOLIGEN

	I ALT	BOLIGINNEHAVEREN DISPONERER BOLIGEN SOM									TJEN- ESTE- ELLER FOR- PAK- TER- BOLIG	UOPP- GITT
		EIER	LEIEBOER						TJEN- ESTE- ELLER FOR- PAK- TER- BOLIG			
			MED AKSJE/ANDEL			UTEN AKSJE/ANDEL						
			I ALT	I ALT	I ALT	MED INN- SKOTT	UTEN INN- SKOTT	I ALT		MED INN- SKOTT		
BEBODDE BOLIGER ...	1 900	1 299	505	22	22	-	483	17	466	96	-	
ROM .....	8 906	6 706	1 792	87	87	-	1 705	72	1 633	408	-	
BOSATTE .....	5 630	4 072	1 275	61	61	-	1 214	62	1 152	283	-	
ROM PR. BOLIG .....	4,7	5,2	3,5	4,0	4,0	-	3,5	4,2	3,5	4,3	-	
BOSATTE PR. BOLIG .	3,0	3,1	2,5	2,8	2,8	-	2,5	3,6	2,5	2,9	-	
BOSATTE PR. ROM ...	0,6	0,6	0,7	0,7	0,7	-	0,7	0,9	0,7	0,7	-	

TABELL 15. FOLKEMENGDEN ETTER ALDER, KJØNN OG TELLINGSKRETS

TELLINGSKRETS OG KJØNN	I ALT	ALDER									
		UNDER	7-15	16-19	20-24	25-29	30-39	40-49	50-59	60-69	70 OG
		7									OVER
KOMMUNEN I ALT .....	5 696	704	802	340	478	403	641	690	731	469	438
MENN I ALT .....	2 924	352	442	185	247	208	332	348	382	231	197
UGIFTE .....	1 376	352	442	180	168	68	28	35	44	32	27
GIFTE OG SEPARERTE .....	1 435	-	-	5	79	137	296	304	317	184	113
FØR GIFTE .....	113	-	-	-	-	3	8	9	21	15	57
KVINNER I ALT .....	2 772	352	360	155	231	195	309	342	349	238	241
UGIFTE .....	1 073	352	360	137	94	12	12	11	26	24	45
GIFTE OG SEPARERTE .....	1 433	-	-	18	134	180	292	317	270	153	69
FØR GIFTE .....	266	-	-	-	3	3	5	14	53	61	127
TETTBYGDE KRETSE I ALT ...	2 917	377	421	171	241	202	350	363	334	223	235
MENN .....	1 457	182	230	96	118	95	184	184	177	95	96
KVINNER .....	1 460	195	191	75	123	107	166	179	157	128	139
05 VESTBY .....	1 038	142	171	51	100	61	145	139	88	69	72
MENN .....	530	67	102	28	48	27	76	71	48	25	38
KVINNER .....	508	75	69	23	52	34	69	68	40	44	34
08 SON .....	410	35	30	16	32	30	26	35	66	76	64
MENN .....	193	16	14	10	15	16	16	18	35	31	22
KVINNER .....	217	19	16	6	17	14	10	17	31	45	42
09 SOLHØY .....	533	62	68	40	39	31	64	73	78	35	43
MENN .....	263	31	34	20	22	14	35	35	41	15	16
KVINNER .....	270	31	34	20	17	17	29	38	37	20	27
11 HØLEN .....	479	65	59	39	36	37	41	58	61	31	52
MENN .....	238	34	33	22	16	21	19	27	32	16	18
KVINNER .....	241	31	26	17	20	16	22	31	29	15	34
16 HØGDAFELTET .....	266	54	52	11	20	32	44	29	19	3	2
MENN .....	141	30	27	7	10	12	24	17	10	3	1
KVINNER .....	125	24	25	4	10	20	20	12	9	-	1
17 KRUSEBYEN .....	191	19	41	14	14	11	30	29	22	9	2
MENN .....	92	4	20	9	7	5	14	16	11	5	1
KVINNER .....	99	15	21	5	7	6	16	13	11	4	1
SPREDTBYGDE KRETSE I ALT .	2 760	327	381	169	237	198	290	323	389	244	202
MENN .....	1 451	170	212	89	129	110	147	160	199	134	101
KVINNER .....	1 309	157	169	80	108	88	143	163	190	110	101
01 HVITSTEN I .....	41	5	10	-	4	1	5	7	2	5	2
MENN .....	20	2	5	-	2	1	2	4	1	3	-
KVINNER .....	21	3	5	-	2	-	3	3	1	2	2
02 HVITSTEN II .....	151	14	18	8	11	8	14	18	27	16	17
MENN .....	79	10	11	5	5	4	5	11	11	9	8
KVINNER .....	72	4	7	3	6	4	9	7	16	7	9
03 HVITSTEN III .....	182	21	25	8	16	16	21	20	20	20	15
MENN .....	101	11	16	3	12	11	9	10	10	11	8
KVINNER .....	81	10	9	5	4	5	12	10	10	9	7
04 GALBY .....	190	28	18	15	22	12	21	21	28	16	9
MENN .....	102	13	10	9	11	9	10	9	18	8	5
KVINNER .....	88	15	8	6	11	3	11	12	10	8	4
06 VESTBY .....	582	70	66	37	49	54	59	74	86	42	45
MENN .....	307	36	34	20	31	26	34	36	44	23	23
KVINNER .....	275	34	32	17	18	28	25	38	42	19	22
07 ERIKSTAD .....	115	14	17	8	7	8	10	11	16	13	11
MENN .....	58	8	7	3	4	4	6	6	8	8	4
KVINNER .....	57	6	10	5	3	4	4	5	8	5	7
10 SÅNER .....	469	48	62	24	41	32	58	56	73	41	34
MENN .....	240	26	27	14	25	18	30	23	41	21	15
KVINNER .....	229	22	35	10	16	14	28	33	32	20	19
12 SØNDRE HØLEN .....	316	39	54	15	25	23	43	38	35	24	20
MENN .....	169	21	37	6	8	11	24	21	17	13	11
KVINNER .....	147	18	17	9	17	12	19	17	18	11	9
13 NORDRE HØLEN .....	244	22	33	25	18	17	15	26	44	23	21
MENN .....	130	11	20	13	10	10	7	14	21	13	11
KVINNER .....	114	11	13	12	8	7	8	12	23	10	10
14 VESTRE GARDER .....	194	30	22	14	18	11	16	14	33	23	13
MENN .....	100	16	13	8	7	7	8	6	16	11	8
KVINNER .....	94	14	9	6	11	4	8	8	17	12	5
15 ØSTRE GARDER .....	186	25	37	9	16	10	17	22	17	18	15
MENN .....	104	14	24	5	8	5	9	11	8	12	8
KVINNER .....	82	11	13	4	8	5	8	11	9	6	7

TABELL 15, FORTS., FOLKEMENGDEN ETTER ALDER, KJØNN OG TELLINGSKRETS

TELLINGSKRETS OG KJØNN	I ALT	ALDER									
		UNDER 7	7-15	16-19	20-24	25-29	30-39	40-49	50-59	60-69	70 OG OVER
18 KJØNN .....	90	11	19	6	10	6	11	16	8	3	-
MENN .....	41	2	8	3	6	4	3	9	4	2	-
KVINNER .....	49	9	11	3	4	2	8	7	4	1	-
UTEN FAST BOPEL I ALT .....	19	-	-	-	-	3	1	4	8	2	1
MENN .....	16	-	-	-	-	3	1	4	6	2	-
KVINNER .....	3	-	-	-	-	-	-	-	2	-	1

TABELL 16. PERSONER 16 ÅR OG OVER ETTER VIKTIGSTE KILDE TIL LIVSOPPHOLD, NÆRING, KJØNN OG TELLINGSKRETS

TELLINGSKRETS OG KJØNN	I ALT	VIKTIGSTE KILDE TIL LIVSOPPHOLD									
		INNTEKT AV EGET ARBEID									
		NÆRING								PEN- SJON, TRYGD	FOR- MUE, LAN, STI- PEND M.V.
I ALT	JORD- SKOG- BRUK, FISKE M.V., HVAL- FANGST	INDU- STRI M.V., BYGGE- OG ANL. VIRK- SOMHET	VARE- HANDEL	SAM- FERD- SEL	TJEN- ESTE- YTENDE NÆR- INGER	UOPP- GITT					
KOMMUNEN I ALT .....	4 190	2 259	263	993	299	224	478	2	676	62	1 193
MENN .....	2 130	1 652	240	784	188	192	246	2	296	39	143
KVINNER .....	2 060	607	23	209	111	32	232	-	380	23	1 050
TETTBYGDE KRETSE I ALT ...	2 119	1 154	27	538	172	135	281	1	365	30	570
MENN .....	1 045	808	27	419	108	109	144	1	145	23	69
KVINNER .....	1 074	346	-	119	64	26	137	-	220	7	501
05 VESTBY .....	725	403	6	169	63	51	114	-	114	6	202
MENN .....	361	282	6	139	45	41	51	-	51	4	24
KVINNER .....	364	121	-	30	18	10	63	-	63	2	178
08 SON .....	345	177	10	89	25	14	39	-	94	6	68
MENN .....	163	118	10	65	13	9	21	-	34	4	7
KVINNER .....	182	59	-	24	12	5	18	-	60	2	61
09 SOLHØY .....	403	227	7	118	31	23	47	1	66	8	102
MENN .....	198	153	7	84	16	19	26	1	26	7	12
KVINNER .....	205	74	-	34	15	4	21	-	40	1	90
11 HØLEN .....	355	163	3	65	25	23	47	-	73	8	111
MENN .....	171	123	3	54	17	21	28	-	25	6	17
KVINNER .....	184	40	-	11	8	2	19	-	48	2	94
16 HØGDAFELTET .....	160	102	-	55	17	13	17	-	8	1	49
MENN .....	84	74	-	45	9	10	10	-	3	1	6
KVINNER .....	76	28	-	10	8	3	7	-	5	-	43
17 KRUSEBYEN .....	131	82	1	42	11	11	17	-	10	1	38
MENN .....	68	58	1	32	8	9	8	-	6	1	3
KVINNER .....	63	24	-	10	3	2	9	-	4	-	35
SPRETTBYGDE KRETSE I ALT .	2 052	1 102	236	453	127	89	197	-	297	30	623
MENN .....	1 069	841	213	363	80	83	102	-	140	14	74
KVINNER .....	983	261	23	90	47	6	95	-	157	16	549
01 HVITSTEN I .....	26	13	1	6	3	-	3	-	3	-	10
MENN .....	13	11	1	6	3	-	1	-	1	-	1
KVINNER .....	13	2	-	-	-	-	2	-	2	-	9
02 HVITSTEN II .....	119	56	2	34	3	5	12	-	25	1	37
MENN .....	58	42	2	25	3	5	7	-	11	1	4
KVINNER .....	61	14	-	9	-	-	5	-	14	-	33
03 HVITSTEN III .....	136	65	13	27	8	7	10	-	27	2	42
MENN .....	74	54	12	25	2	7	8	-	13	2	5
KVINNER .....	62	11	1	2	6	-	2	-	14	-	37



TABELL 16, FORTS., PERSONER 16 ÅR OG OVER ETTER VIKTIGSTE KILDE TIL LIVSOPPHOLD, NÆRING, KJØNN OG TELLINGSKRETS

		VIKTIGSTE KILDE TIL LIVSOPPHOLD										
		INNTEKT AV EGET ARBEID										
		NÆRING										
TELLINGSKRETS OG KJØNN	I ALT	JORD- SKOG- BRUK, FISKE M.V., HVAL- FANGST		INDU- STRI M.V., BYGGE- OG ANL. VIRK- SOMHET		VARE- HANDEL	SAM- FERD- SEL	TJEN- ESTE- YTENDE NÆR- INGER	UOPP- GITT	PEN- SJON, TRYGD	FOR- MUE, LAN, STI- PEND M.V.	HUSAR- BEID I HJEM- MET, FORSØR- GET
		I ALT										
04 GALBY .....	144	83	34	24	9	6	10	-	9	4	48	
MENN .....	79	68	30	19	8	6	5	-	3	2	6	
KVINNER .....	65	15	4	5	1	-	5	-	6	2	42	
06 VESTBY .....	446	249	45	96	31	27	50	-	59	6	132	
MENN .....	237	191	41	79	21	23	27	-	26	5	15	
KVINNER .....	209	58	4	17	10	4	23	-	33	1	117	
07 ERIKSTAD .....	84	39	22	11	3	3	-	-	16	2	27	
MENN .....	43	33	20	10	-	3	-	-	7	-	3	
KVINNER .....	41	6	2	1	3	-	-	-	9	2	24	
10 SÅNER .....	359	197	27	100	26	11	33	-	52	5	105	
MENN .....	187	144	24	76	18	11	15	-	23	3	17	
KVINNER .....	172	53	3	24	8	-	18	-	29	2	88	
12 SØNDRE HØLEN .....	223	131	31	43	11	12	34	-	31	4	57	
MENN .....	111	89	27	30	6	12	14	-	20	-	2	
KVINNER .....	112	42	4	13	5	-	20	-	11	4	55	
13 NORDRE HØLEN .....	189	107	19	58	10	1	19	-	27	-	55	
MENN .....	99	76	17	49	2	1	7	-	14	-	9	
KVINNER .....	90	31	2	9	8	-	12	-	13	-	46	
14 VESTRE GARDER .....	142	59	16	22	8	7	6	-	26	3	54	
MENN .....	71	50	15	18	6	7	4	-	13	-	8	
KVINNER .....	71	9	1	4	2	-	2	-	13	3	46	
15 ØSTRE GARDER .....	124	65	25	16	11	4	9	-	19	3	37	
MENN .....	66	56	23	14	9	4	6	-	8	1	1	
KVINNER .....	58	9	2	2	2	-	3	-	11	2	36	
18 KJENN .....	60	38	1	16	4	6	11	-	3	-	19	
MENN .....	31	27	1	12	2	4	8	-	1	-	3	
KVINNER .....	29	11	-	4	2	2	3	-	2	-	16	
UTEN FAST BOPEL I ALT .....	19	3	-	2	-	-	-	1	14	2	-	
MENN .....	16	3	-	2	-	-	-	1	11	2	-	
KVINNER .....	3	-	-	-	-	-	-	-	3	-	-	

TABELL 17. HOVEDTALL FOR HUS OG BEBODDE BOLIGER I DE ENKELTE TELLINGSKRETSE

TELLINGSKRETS	HUS				BEBODDE BOLIGER							BO- SAT- TE PR. ROM
	I ALT	AV DISSE:			I ALT	AV DISSE MED:						
		VÅN.-HUS TILKN. GARDS- DRIFT, FRITTL. ENEBOL.	BYGGEGÅR			INNLAGT VANN I HUSET	EGET OG EGET BAD	WC OG BAD ELLERS	EGET ELLER FELLES WC OG UTEN BAD	EGET ELLER FELLES BAD OG UTEN WC		
KOMMUNEN I ALT .....	1 616	1 333	428	436	1 900	1 799	1 060	68	88	108	0,6	
TETTBYGDE KRETSE I ALT ...	785	571	206	276	973	949	647	41	55	30	0,7	
05 VESTBY .....	258	177	71	117	333	329	253	14	21	7	0,7	
08 SØN .....	127	76	28	7	172	167	81	9	11	7	0,6	
09 SOLHØY .....	159	124	44	61	187	177	121	4	10	9	0,6	
11 HØLEN .....	128	95	31	14	160	156	91	11	11	6	0,6	
16 HØGDAFELTET .....	65	55	5	59	70	70	64	3	2	-	0,8	
17 KRUSEBYEN .....	48	44	27	18	51	50	37	-	-	1	0,7	
SPRETTBYGDE KRETSE I ALT .	831	762	222	160	927	850	413	27	33	78	0,6	
01 HVIITSTEN I .....	11	6	-	1	14	14	7	-	5	1	0,6	
02 HVIITSTEN II .....	51	47	15	5	55	55	29	-	4	4	0,6	
03 HVIITSTEN III .....	57	55	3	17	61	55	23	-	-	10	0,6	
04 GALBY .....	51	47	9	14	61	60	40	4	3	2	0,6	
06 VESTBY .....	185	174	42	35	208	181	90	7	4	12	0,6	

TABELL 17, FORTS., HOVEDTALL FOR HUS OG BEBODDE BOLIGER I DE ENKELTE TELLINGSKRETSE

TELLINGSKRETS	HUS				BEBODDE BOLIGER							BO- SAT- TE PR. ROM
	AV DISSE:				AV DISSE MED:							
	I ALT	VAN.HUS	BYGGEAR		I ALT	INNLAGT VANN I HUSET	EGET OG BAD	WC	WC OG BAD ELLERS	EGET	EGET	
		TILKN. GARDS- DRIFT, FRITTL. ENEBOL.	1946-	1961-						ELLER	ELLER	
		1960	1970					WC OG BAD UTEN	WC OG BAD UTEN			
07 ERIKSTAD .....	33	33	3	6	38	34	7	1	-	8	0,6	
10 SANER .....	151	132	63	21	165	148	72	2	6	18	0,6	
12 SØNDRE HØLEN .....	92	85	19	27	101	93	54	2	6	4	0,6	
13 NORDRE HØLEN .....	70	65	26	12	79	73	26	5	2	9	0,6	
14 VESTRE GARDER .....	60	53	16	12	64	62	29	5	-	6	0,6	
15 ØSTRE GARDER .....	50	50	8	9	57	52	19	1	1	3	0,6	
18 KJENN .....	20	15	18	1	24	23	17	-	2	1	0,8	



## a. KRETSTFORTEGNELSE

Krets- nr.	Navnet på kretsen	Krets- type <sup>1)</sup>	Omfang
0	Uten fast bopel	0	..
1	Hvitsten I	S	Gnr. 54 bnr. 13, gnr. 55 bnr. 1 hus nr. 30 og Torvet 5 a, gnr. 56 bnr. 1 hus nr. 6, 7, 12, 14 og Meierigården, bnr. 15, 21 og 141.
2	Hvitsten II	S	Gnr. 52 bnr. 1 festnr. 2, bnr. 3, gnr. 53 bnr. 5 og 6, gnr. 54 bnr. 1 Braaten, 4-8, 15, 19, 21, 22 og 24, gnr. 55 bnr. 1 Bergtun, 1 Hvitsten skole, 1 Kveldssol, 2, 3, 7 og 12, gnr. 56 bnr. 1 Flodbakken 13, 7, 11, 16, 17, 19, 22, 23, 30, 31, 38, 52, 62, 65, 74, 90, 123, 126-128, 130-132, 157 og 163.
3	Hvitsten III	S	Gnr. 43 bnr. 3, 6 og 7, gnr. 49 bnr. 2, gnr. 50, 51, gnr. 52 bnr. 1 Knallstad N. og 4-9, gnr. 53 bnr. 1, gnr. 54 bnr. 1 Lysdahl, gnr. 55 bnr. 1 Sekkebekk, gnr. 56 bnr. 1 Brattås, 1 Solbakken, 1 Strand, 1 Tolvstua, 2, 3, 25, 35, 54, 80, 144, 168, 179 og 200, gnr. 57, gnr. 58 bnr. 1, gnr. 59 bnr. 3, 4, 8 og 42, gnr. 60 og 61.
4	Galby	S	Gnr. 27 bnr. 1, 9, 10 og 15, gnr. 28 bnr. 1, 2, 4, 7, 8, 11, 14, 16-18 og 20, gnr. 29, gnr. 31 bnr. 5 og 8, gnr. 32-41, gnr. 43 bnr. 1, gnr. 44, 45 og 48.
5	Vestby	T	Se vedlegg 3.
6	Vestby	S	Gnr. 1-26, gnr. 27 bnr. 4, 5, 7, 8 og 13, gnr. 28 bnr. 12, gnr. 30, gnr. 31 bnr. 4, 6 og 9, gnr. 46, 47, gnr. 49 bnr. 1, 5, 6, 8 og 11, gnr. 58 bnr. 2, 3, 6 og 8, gnr. 59 bnr. 9, 10, 19 og 39, gnr. 69 bnr. 3, gnr. 78, 80 og 81. Unntatt bnr. under krets 5, 16 og 17.
7	Erikstad	S	Gnr. 62, 64, gnr. 65 bnr. 1 og 14, gnr. 66-68, gnr. 69 bnr. 1, 2, 5, 9 og 10, gnr. 70-76.
8	Son	T	Se vedlegg 3.
9	Solhøy	T	Se vedlegg 3.
10	Såner	S	Gnr. 65 bnr. 9, 11 og 12, gnr. 132-137, gnr. 152 bnr. 2, 4, 6, 13, 14/20, 15, 16, 22-25, 27, 29, 30, 32, 37, 55, 58, 59, 61-63, 68, 83, 99 og 113, gnr. 153-159. Unntatt bnr. under krets 9.
11	Hølen	T	Se vedlegg 3.
12	Søndre Hølen	S	Gnr. 114 bnr. 2 og 3, gnr. 115, gnr. 116 bnr. 1 og 2, gnr. 119-131, 136 og 138-142.
13	Nordre Hølen	S	Gnr. 82, 83, 105-111, 113 gnr. 114 bnr. 1, gnr. 116 bnr. 3, gnr. 117, 118, 145-149, 151, gnr. 152 bnr. 21. Unntatt bnr. under krets 11.
14	Vestre Garder	S	Gnr. 84-86, 100 og 101-104.
15	Østre Garder	S	Gnr. 87-99 og 100/98.
16	Høgdafeltet	T	Se vedlegg 3.
17	Krusebyen	T	Se vedlegg 3.
18	Kjenn	S	Gnr. 79.

1) T = Tettbygd krets. S = Spredtbygd krets.

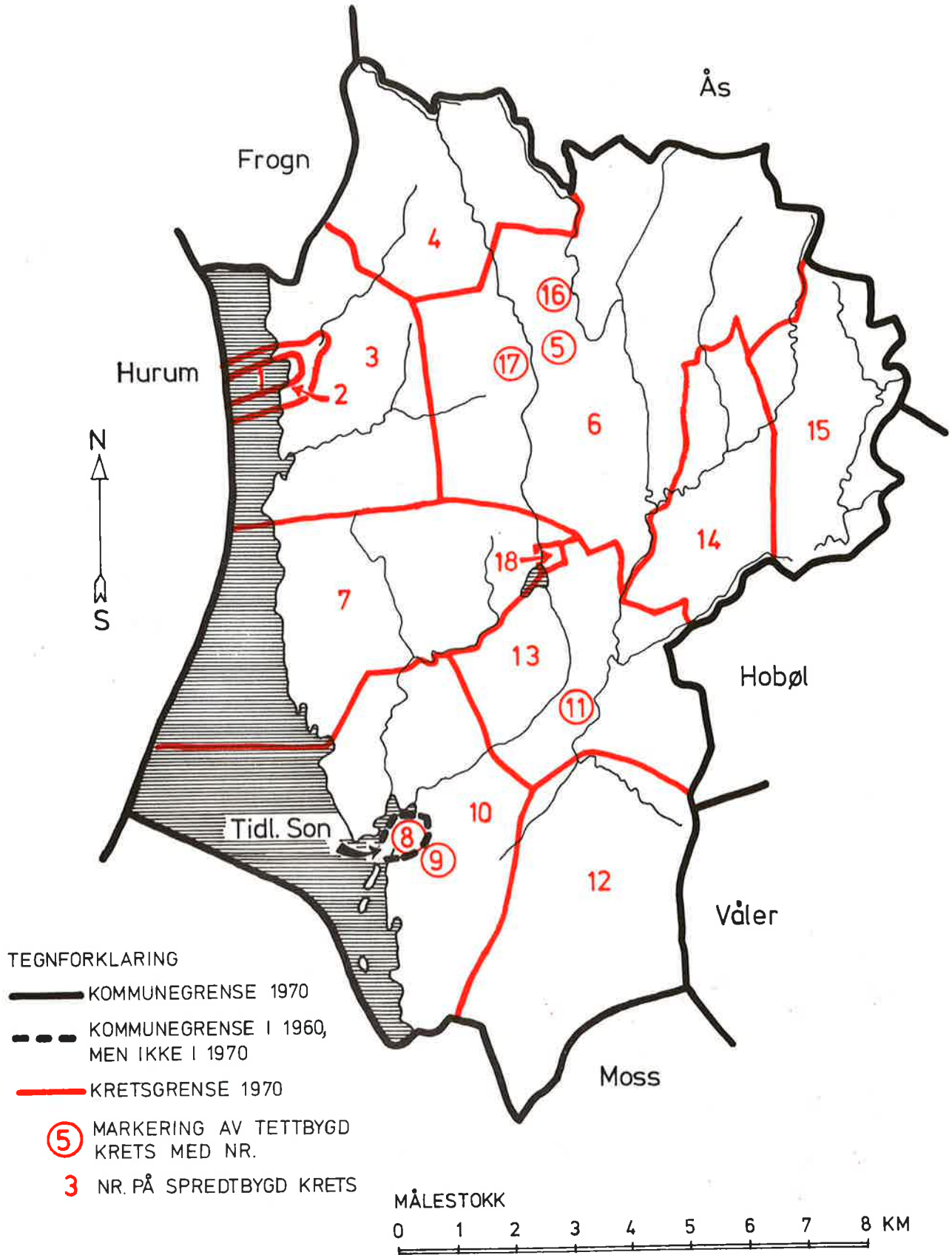
## b. INNDELINGEN I SOGN PR. 1. NOVEMBER 1970


Navnet på sognet	Omfang (tellingskretsnr.)	Navnet på sognet	Omfang (tellingskretsnr.)
Vestby Såner	1 - 7 og 16 - 18 8 - 13	Garder	14 og 15

## c. OVERSIKT OVER ENDRINGENE I KOMMUNEINNDELINGEN MELLOM TELLINGEN I 1960 OG TELLINGEN I 1970

Kretsnr. i 1970-tellingen	Kommune i 1960-tellingen	Kretsnr. i 1970-tellingen	Kommune i 1960-tellingen
1 - 7 og 9 - 18	0211 Vestby	8	0201 Son

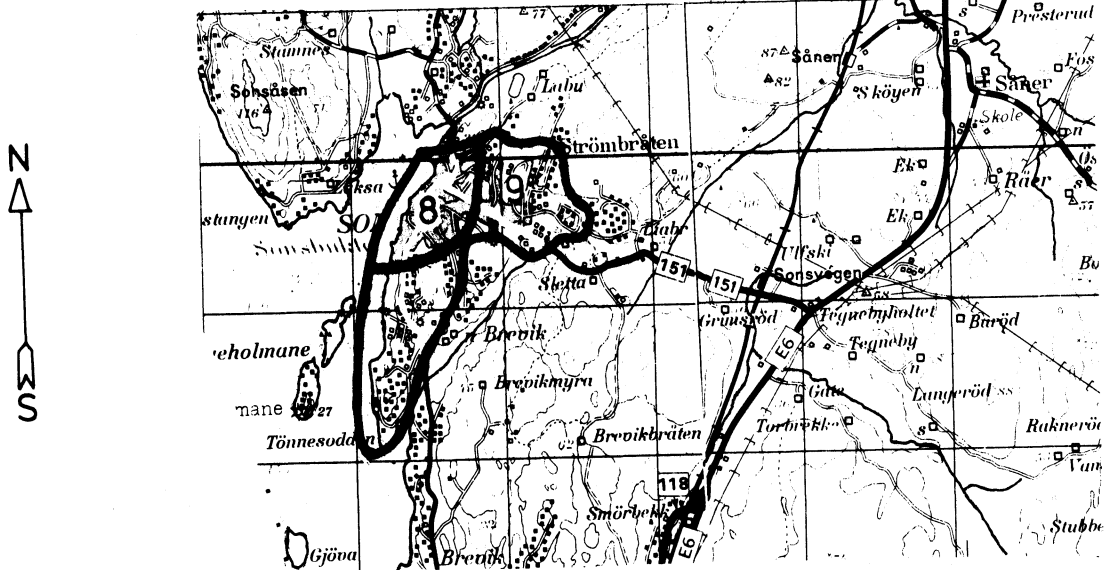
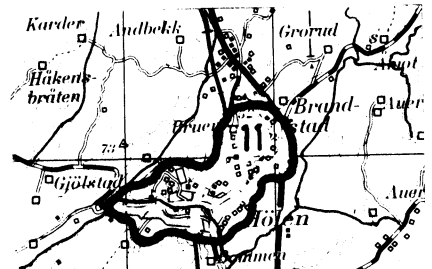
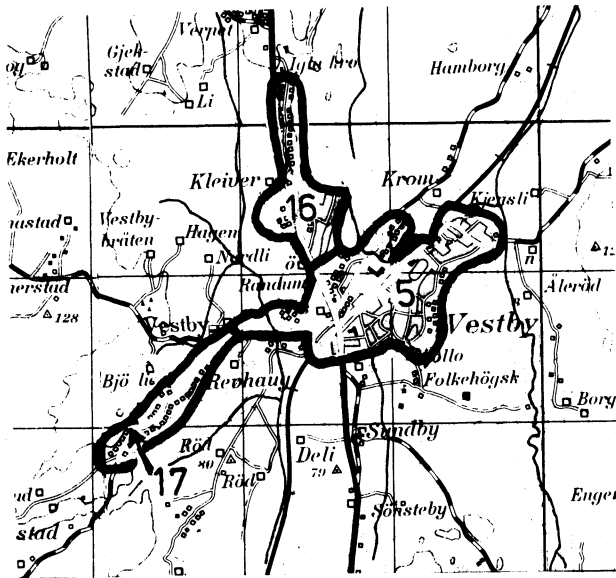
## 0211 VESTBY






# 0211 VESTBY

## TETTBYGDE KRETSER



MÅLESTOKK 1: 50 000



### TEGNFORKLARING

— KRETSGRENSE 1970

5 NR. PÅ TETTBYGD KRETS

Med samtykke fra Norges Geografiske Oppmåling er N G O's kartmateriale brukt som kartgrunnlag.