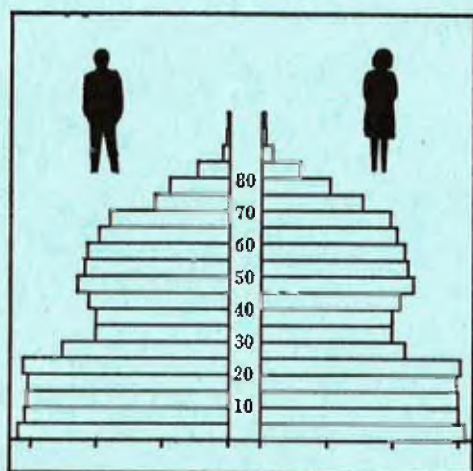


STATISTISKE KOMMUNEHEFTER



FOLKE- OG BOLIGTELLING

1. NOVEMBER 1970

1129 **FORSAND**

STATISTISK SENTRALBYRÅ
OSLO

STATISTISKE KOMMUNEHEFTER



FOLKE- OG BOLIGTELLING
1. NOVEMBER 1970

1129 FORSAND

STATISTISK SENTRALBYRÅ
OSLO 1972



FORORD

Den første statistikken utarbeidd på grunnlag av oppgaver til folketellingen i 1970, ble publisert i desember 1971 i heftet "Folkemengden etter alder og ekteskapeleg status, 31. desember 1970".

I serien Statistiske kommunehefter legger Statistisk Sentralbyrå fram de viktigste resultater fra Folke- og bolig telling 1970 for hver enkelt kommune. Heftene vil bli utgitt fra midten av 1972 til siste halvdel av 1973. Da kontrollen av tellingsoppgavene ikke er avsluttet når kommuneheftene utarbeides, er tallene i disse heftene foreløpige.

Endelige tall for hele landet vil bli publisert i 6 hefter som ventes å bli utgitt i 1974. Disse publikasjonene vil også inneholde tabeller med geografiske fordelinger. I tillegg til de tabellene som blir trykt, vil det bli utarbeidd tabeller med mer detaljert statistikk. På grunnlag av tellingsresultatene vil det videre bli utarbeidd et bosettingskart og flere større spesialartikler.

Professor Hallstein Myklebost, Geografisk Institutt, Universitetet i Oslo, har vært Byråets konsulent i arbeidet med kretsinn delingen.

Statistisk Sentralbyrå, Oslo, 2. mai 1972

Petter Jakob Bjerve

Einar Jensen

Notes

The first part of the paper is devoted to a general discussion of the problem of the existence of solutions of the system of equations (1) and (2) under the assumption that the functions $f_i(x)$ and $g_j(x)$ are continuous and satisfy certain conditions. It is shown that under these conditions the system has a solution in the class of continuous functions. The second part of the paper is devoted to a more detailed study of the properties of the solutions of the system. It is shown that the solutions are unique and depend continuously on the data of the problem. The third part of the paper is devoted to a study of the asymptotic properties of the solutions. It is shown that the solutions approach zero as $x \rightarrow \infty$ and that the rate of approach is determined by the eigenvalues of the matrix A .

Received by the Editor August 15, 1964

Revised November 10, 1964

1965

1966

1967

1968

1969

1970

1971

1972

1973

1974

1975

1976

1977

1978

1979


1980

INNHold

	Side
Prinsipp er og definisjoner	7
1. Omfanget av Folke- og bolig telling 1970	7
2. Definisjon av personkjennemerker	7
3. Definisjon av familie- og husholdningstype	10
4. Definisjon av hus og bolig og hus- og boligkjennemerker	11
5. Inndelingen i tellingskretser	13
6. Merknader til tabell 1	14
Ta b e l l e r	
1. Folkemengden ved folketellingene 1801-1970	16
2. Folkemengden etter kjønn og inntektstakernes viktigste kilde til livsopphold og næring ...	16
3. Personer 16 år og over etter yrkesaktivitet, kjønn og alder	16
4. Personer 16 år og over med minst 100 arbeidstimer etter yrkesstatus, arbeidstid, kjønn og næring/yrkesområde	17
5. Personer 16-69 år etter yrkesaktivitet, kjønn og høyeste utdanning	18
6. Yrkesaktive, skoleelever og studenter 16 år og over etter kjønn og arbeids-/skole-/studie- sted pr. 1. november 1970	19
7. Familier og personer etter familietype og husholdningstype	19
8. Personer 16 år og over med egen bolig etter alder, ekteskapelig status og kjønn	19
9. Hus, boliger, rom og bosatte etter hustype	20
10. Beboede boliger etter hustype og byggeår, og hus, rom og bosatte etter husets byggeår	20
11. Beboede boliger etter hustype og tallet på rom, og bosatte etter tallet på rom i boligen .	20
12. Beboede boliger, rom og bosatte etter bolig tetthet	21
13. Beboede boliger, rom og bosatte etter boligens utstyr	21
14. Beboede boliger, rom og bosatte etter eier-/leierforholdet til boligen	21
15. Folkemengden etter alder, kjønn og tellingskrets	22
16. Personer 16 år og over etter viktigste kilde til livsopphold, næring, kjønn og tellings- krets	22
17. Hovedtall for hus og beboede boliger i de enkelte tellingskretser	23
V e d l e g g	
1 a. Kretsfortegnelse	25
1 b. Oversikt over endringene i kommuneinndelingen mellom tellingen i 1960 og tellingen i 1970	25
2. Kartskisse over kretsinnndelingen	27

S t a n d a r d t e g n

- .. Oppgave mangler
- : Tall kan ikke offentliggjøres
- Null



PRINSIPPER OG DEFINISJONER

1. OMFANGET AV FOLKE- OG BOLIGTELLING 1970

Folketellingen omfatter alle personer (også utenlandske statsborgere) som ifølge Forskrifter av 20. januar 1970 om ordningen og føringen av folkeregistrene, var registrert som bosatt i Norge på tellingstidspunktet den 1. november 1970.

I boligteellingen har en med alle hus og privatboliger (privatleiligheter m.v.) hvor minst én person var registrert bosatt den 1. november 1970. Hus og boliger som var ubebodd eller som var bebodd bare av midlertidig tilstedeværende (f.eks. ugifte personer som oppholdt seg utenom foreldrenes hjem på grunn av studier), omfattes således ikke av tellingen. Heller ikke er boliger for forpleide i aldershjem, pleiehjem og barnehjem og for losjerende i pensjonater, hoteller o.l. med. Hus hvor alle eller en del av de registrert bosatte var forpleide eller losjerende, er derimot inkludert.

I avsnitt 2 er det gjort nærmere rede for bostedsbegrepet (det sted som en person skal regnes som bosatt) og i avsnitt 4 for hus- og boligbegrepet.

2. DEFINISJON AV PERSONKJENNERKER

Når ikke annet er nevnt, refererer personopplysningene seg til den 1. november 1970.

Bosted

Den enkelte person er i tellingen regnet å ha sitt bosted i den kommune og i den bolig hvor vedkommende var registrert som bosatt den 1. november 1970 ifølge forskriftene om ordningen og føringen av folkeregistrene. Hovedregelen er her at en person skal registreres som bosatt der hvor vedkommende regelmessig tar sin døgnhvile. De viktigste registreringsreglene er ellers:

Bostedsforhold	Skal registreres som bosatt i
Gift person som p.g.a. arbeid, studier, avtjening av verneplikt e.l. oppholder seg utenom ektefellenes felles bolig	Ektefellenes felles bolig
Ugift person som p.g.a. studier, skolegang eller avtjening av verneplikt oppholder seg utenom foreldrenes/forsørgers bolig	Foreldrenes/forsørgers bolig
Ugift person med eget arbeid og som vanligvis ikke bor hos foreldre/forsørger	Boligen der personen vanligvis bor
Person som p.g.a. ferie, besøk hos kjente, forretningsreise e.l. er fraværende fra boligen der vedkommende vanligvis bor	Boligen der personen vanligvis bor
Person som er forpleid i barnehjem, aldershjem, pleiehjem eller er satt bort i privat pleie	Barnehjemmet, aldershjemmet, pleiehjemmet eller boligen hvor personen er i pleie. (På grunn av registreringsvanker er imidlertid en del personer som var anbrakt i pleiehjem, registrert som bosatt i privatbolig på tellingstidspunktet.)
Person som er innlagt på sykehus eller anbrakt på arbeidsskole, arbeidsanstalt eller i fengsel	Boligen der personen var bosatt før innleggelsen eller anbringelsen

Personer som ikke kan henføres til en bestemt bolig, er regnet til gruppen "Uten fast bopel". Av registreringstekniske grunner har en imidlertid i tellingen også måttet ta med enkelte personer med fast bosted i denne gruppen. Personer uten fast bopel er som regel registrert som bosatt i den kommunen hvor de sist hadde fast bosted.

I det følgende er begrepet "Bosatt" brukt i samme betydning som begrepet "Registrert bosatt". Det er ikke som ved tidligere tellinger, hentet inn opplysninger om midlertidig bosted. Fra 1970-tellingen kan det derfor ikke gis oppgaver over den tilstedeværende befolkning.

Alder

I fordelingene etter alder er den enkelte person gruppert etter alder pr. 31. desember 1970 (1970 minus fødselsår), og ikke som ved tidligere tellinger etter alder på tellingstidspunktet.

Ekteskapelig status

Det er brukt fire hovedgrupperinger etter ekteskapelig status, nemlig ugifte, gifte, separerte og før gifte. Som før gifte er regnet skilte, enker og enkemenn.

Utdanning

Opgavene over utdanning omfatter enkeltutdanninger på heltid av minst 5 måneders normal varighet og deltidsutdanninger av tilsvarende varighet. For personer med flere enkeltutdanninger, er den utdanning som har lengst samlet varighet (normal varighet av enkeltutdanningen tillagt varigheten av den forutdanning som kreves) regnet som høyeste utdanning. Av utdanninger med lik samlet varighet, er den som antas å være av størst yrkesmessig betydning, oppfattet som personens høyeste utdanning. Klassifiseringen er i samsvar med Standard for utdanningsgruppering (Statistisk Sentralbyrås Håndbøker, nr. 28). I tellingen er det imidlertid foretatt følgende tre-delning av standardens gymnasnivå (samlet utdanningsvarighet 10-12 år):

1. Utdanning på gymnasnivå I (10 år)
2. Utdanning på gymnasnivå II (11 år)
3. Utdanning på gymnasnivå III (12 år)

Videre er utvidet grunnskoleutdanning (10. frivillig år) i tellingen gruppert sammen med 9-årig grunnskole, mens den er skilt ut som egen gruppe under gymnasnivå i Standard for utdanningsgruppering.

Yrkesaktivitet

Som yrkesaktivitet er regnet alt arbeid mot vederlag, enten i form av lønn, inntekt av egen bedrift, naturalier e.l., inklusive arbeid som familiemedlem uten fast lønn i familiebedrift (f.eks. gårdsbruk, forretning m.v.), vernepliktstjeneste og tilsvarende pliktjeneste, men eksklusive husarbeid for egen familie.

I gruppen "Med yrkesaktivitet" er tatt med alle personer 16 år og over som utførte yrkesaktivitet i hele eller en del av perioden 1. november 1969 - 31. oktober 1970, også personer som begynte eller sluttet i arbeidslivet i denne perioden, deltidsarbeidere og elever og studenter som hadde hatt feriearbeid.

I tidligere tellinger er personer med inntekt av egen yrkesaktivitet som viktigste kilde til livsopphold, regnet til yrkesbefolkningen (personer med yrke). I disse tellingene avviker imidlertid definisjonen av yrkesaktivitet på enkelte punkter fra definisjonen som er gitt ovenfor. I 1970-tellingen er ikke en bestemt gruppe av personer regnet som yrkesbefolkning. Det er imidlertid gitt fordelinger etter viktigste kilde til livsopphold og etter arbeidstid.

Viktigste kilde til livsopphold

Personer 16 år og over er gruppert etter den kilde til livsopphold som var viktigst de siste 12 månedene før tellingstidspunktet.

Med inntekt av eget arbeid er ment inntekt av egen yrkesaktivitet.

"Pensjon, trygd" omfatter syketrygd, arbeidsløshetsstrygd, forsørgertrygd, uføretrygd, alderstrygd, yrkesskadetrygd, krigspensjon, bedriftspensjon o.l. Ektefeller som hadde hver sin pensjon som viktigste kilde til livsopphold, er begge gruppert under denne kilden til livsopphold. I disse tilfellene er således ikke den ene ektefellen regnet som forsørget eller å ha husarbeid i hjemmet som viktigste kilde til livsopphold.

Som formue, lån m.v. er også regnet føderåd, leieinntekt, forpaktningssinntekt, annen formuesinntekt og utbetalinger i samband med livsforsikring eller individuell pensjonsforsikring.

"Stipend m.v." omfatter foruten stipend, underhold fra andre enn privatpersoner (f.eks. stønader fra det offentlige, institusjoner eller bedrifter), unntatt pensjon og trygd.

I gruppen "Husarbeid i hjemmet, forsørget" er tatt med alle personer som ikke hadde en av kildene som er spesifisert foran, som den viktigste kilde til livsopphold.

Inntektstaker/Ikke-inntektstaker

Som inntektstakere er regnet personer 16 år og over med inntekt av eget arbeid; pensjon, trygd m.v.; formue, lån m.v. eller stipend m.v. som viktigste kilde til livsopphold. Tilsvarende er som ikke-inntektstakere regnet alle personer under 16 år og personer 16 år og over som under viktigste kilde til livsopphold er gruppert på "Husarbeid i hjemmet, forsørget". Husmødre som ikke var inntektstakere, er skilt ut som egen gruppe. Denne gruppen omfatter gifte kvinner 16 år og over med husarbeid i hjemmet som viktigste kilde til livsopphold.

I tabell 2 er ikke-inntektstakere gruppert etter samme kilde til livsopphold/næring som en inntektstaker i samme familie (definisjon av familieenheten er gitt i avsnitt 3). Denne inntektstakeren er valgt ut etter følgende prioritetsrekkefølge:

1. Mannlig ektefelle/far
2. Kvinnelig ektefelle/mor
3. Eldste sønn, nest eldste sønn osv.
4. Eldste datter, nest eldste datter osv.

Personer som tilhørte familie uten en eneste inntektstaker, er i tabell 2 gruppert under uopp-gitt kilde til livsopphold.

Elever, studenter (tabell 5)

Som elever og studenter er i tabell 5 regnet personer som i løpet av de siste 12 måneder før tellingstidspunktet, gikk på skole eller studerte, uten hensyn til andre aktiviteter som f.eks. yrkesaktivitet.

Arbeidstid

Opgavene over arbeidstid gjelder perioden 1. november 1969 - 31. oktober 1970 og omfatter tid som er gått med til yrkesaktivitet. Tid som er brukt til skolearbeid, studier og husarbeid for egen familie, er således ikke inkludert. Personer som i perioden hadde mindre enn i alt én måneds sykefravær, og ellers - bortsett fra ferie - arbeidet full dag hele perioden, er regnet å ha hatt heldagsarbeid.

Generelt om grupperingen etter næring, yrke og yrkesstatus

Personer 16 år og over med yrkesaktivitet er gruppert på næring etter arten av virksomheten til den bedrift som den enkelte arbeidet i hele tiden eller lengst tid de siste 12 måneder før tellingstidspunktet. Disse personene er videre gruppert på det yrke og den yrkesstatus som de hadde hele tiden eller lengst tid i bedriften i 12-månedersperioden.

Næring

Næringsgrupperingen er foretatt etter 1960-utgaven av Standard for næringsgruppering i offentlig norsk statistikk (Statistisk Sentralbyrås Håndbøker, nr. 9). Denne standarden er i samsvar med International Standard Industrial Classification of All Economic Activities (ISIC), Rev. 1.

Med begrepet "Industri m.v." som er brukt i tabelldelen, er ment næringene bergverksdrift m.v., industri og kraft- og vannforsyning m.v. Videre er som "Samferdsel" regnet næringene sjøtransport og annen samferdsel. Samlegruppen "Tjenesteytende næringer" omfatter finansinstitusjoner, eienomsdrift, offentlig administrasjon og forsvar, offentlig og privat tjenesteyting og personlig tjenesteyting. I tabell 4 er under "Annen tjenesteyting" tatt med næringsgrenene hotell- og restaurantdrift og vask, rensing og andre personlige tjenester.

Yrke

Yrkesgrupperingen er foretatt etter Standard for yrkesgruppering i offentlig norsk statistikk (utgitt av Arbeidsdirektoratet i 1965) som i prinsippet følger 1958-utgaven av International Standard Classification of Occupations (ISCO).

Yrkesstatus

I tellingen er det brukt følgende fire grupperinger etter yrkesstatus:

1. Ansatt
2. Selvstendig uten leid hjelp
3. Selvstendig med leid hjelp
4. Familienmedlem uten fast lønn i familiebedrift

Personer (også medeiere) som arbeide i firmaer organisert som aksjeselskap, andelslag eller annen selskapsform med begrenset ansvar, er alltid regnet som ansatte.

En person er regnet som selvstendig (med eller uten leid hjelp) dersom vedkommende drev firmaet alene for egen regning eller sammen med andre som medeier med ubegrenset ansvar (f.eks. i ansvarlig selskap). I de tilfelle hvor ektefeller arbeide i felles virksomhet (f.eks. gårdsbruk, forretning) som ikke var organisert som aksjeselskap e.l., er den ene ektefellen regnet som selvstendig og den andre som familiemedlem uten fast lønn i familiebedrift. Gruppen "Familie-medlem uten fast lønn i familiebedrift" omfatter ellers personer som arbeide i familie-virksomhet uten fast avtalt lønn og som verken var eier eller medeier i virksomheten. Et familiemedlem uten fast lønn kan imidlertid ha vederlag for arbeidet i form av kost og losji, andel av overskott e.l.

I tabell 4 er det gitt oppgaver over tallet på henholdsvis ansatte og selvstendige (med eller uten leid hjelp). Differansen mellom summer av disse tall og totaltall utgjør følgelig tallet på familiemedlemmer uten fast lønn i familiebedrift.

Arbeids-/skole-/studiested

Personer som pr. 1. november 1970 både hadde inntekt av eget arbeid og som gikk på skole eller studerte, er i tabell 6 gruppert som yrkesaktive og etter arbeidssted dersom arbeidstiden de foregående 12 månedene utgjorde minst 1 000 timer. I motsatt fall er de gruppert som skoleelever/studenter og etter skole-/studiested.

Som personer med annet arbeidssted er regnet personer som arbeide i flere kommuner, var til sjøs eller arbeide i utlandet. Tilsvarende er personer som studerte i utlandet gruppert under annet studiested.

Egen bolig

Ektefeller som var bosatt i samme privatbolig og hvor minst én av ektefellene var boliginnhaver, er begge regnet å ha egen bolig. For øvrig er bare boliginnhaveren eller én av boliginnhaverne gruppert under "Egen bolig". Forpleide i aldershjem, barnehjem og pleiehjem og losjerende i pensjonater og hoteller m.v. er aldri regnet å ha egen bolig.

Definisjon av begrepet "Boliginnhaver" er gitt i kapittel 4 under avsnittet "Eier-/leierforhold".

3. DEFINISJON AV FAMILIE OG HUSHOLDNINGSTYPE

Grupperingene på familie og husholdningstype refererer seg til tellingstidspunktet den 1. november 1970.

Familie

Til én og samme familie er regnet:

1. Ektepar og eventuelle ugifte barn registrert bosatt i samme privatbolig, aldershjem, pleiehjem, pensjonat, hotell e.l.
2. Far/mor med ugifte barn registrert bosatt i samme privatbolig, aldershjem, pleiehjem, pensjonat, hotell e.l.
3. Hver enkelt person som ikke hører inn under noen av de to gruppene som er spesifisert ovenfor (bl.a. personer uten fast bopel). Disse personene danner således hver for seg egen familie (familie med én person).

I familier med ektepar er også tatt med eventuelle ugifte barn av bare den ene ektefellen og ugifte adoptivbarn og stebarn, men ikke fosterbarn.

Av reglene som er nevnt ovenfor, går det fram at personer (f.eks. ektefeller) som ikke var registrert bosatt i samme privatbolig, aldershjem, pleiehjem, pensjonat, hotell e.l., aldri er gruppert under samme familie. Videre går det fram at gifte, separerte, skilte, enker og enkemenn ikke i noe tilfelle er regnet til samme familie som foreldrene. Når f.eks. et ektepar bor sammen med en skilt datter, danner ektefellene egen familie og datteren egen familie. Ellers kan nevnes at ugifte søsken som har felles bolig, men hvor ingen av foreldrene er bosatt, hver for seg er regnet som særskilt familie.

Husholdningstype

Det er skilt mellom tre hovedtyper av husholdning, nemlig privathusholdning, felleshusholdning og annen husholdning.

Gruppen "Privathusholdning" omfatter personer som var registrert som bosatt i privatbolig. Denne husholdningstypen er videre splittet opp etter tallet på familier i husholdningen. Som husholdningsenhet er her regnet bolighusholdning (som omfatter alle bosatte i samme bolig) og ikke kostholdning som ved tidligere tellinger.

Til felleshusholdning er regnet forpleide som var registrert bosatt i aldershjem, barnehjem og pleiehjem og losjerende som var registrert bosatt i pensjonat, hotell e.l.

Betjeningspersonale bosatt ved felleshusholdninger er alltid gruppert under privathusholdning. Det samme gjelder militært personell som var bosatt i militærforlegning.

Annen husholdning omfatter personer uten fast bopel.

4. DEFINISJON AV HUS OG BOLIG OG HUS- OG BOLIGKJENNEMERKER

Hus- og boligopplysningene refererer seg til den 1. november 1970.

Hus

Som eget hus er som hovedregel regnet bygg som fra kjeller til loft er atskilt fra andre bygg. Fra denne regelen er det gjort følgende to unntak:

1. Hver enkelt bolig i vertikalt delte tomannsboliger og i rekke, kjede, atrium og terrasse er alltid regnet som særskilt hus.
2. Selv om det fra kjeller til loft er skillevegg(er) uten gjennomgang, er henholdsvis horisontalt delte tomannsboliger som er bygd sammen i rekke e.l., og hver enkelt blokk regnet til ett og samme hus.

Som nevnt under avsnitt 1, omfatter tellingen alle hus hvor minst én person var registrert som bosatt den 1. november 1970.

Bolig

Til en bolig (leilighet m.v.) er som hovedregel regnet rom som er bygd (eller ombygd) til bruk for én person eller for flere personer med fellesskap i kost og losji, og hvor det er adkomst til rommene (rommet) uten å måtte gå gjennom en annen bolig. Avgrensingen av boligenhetene er ellers foretatt etter følgende spesielle regler:

1. En hybel med egen inngang (utenfra eller fra korridor, oppgang e.l.) og som er bygd i tilknytning til en bolig, er regnet som særskilt bolig bare når hybelboeren (hybelboerne) selv holdt kosten.
2. Hybler uten egen inngang er ikke skilt ut som særskilte boliger.
3. I hybelbygg o.l. er hver enkelt hybel regnet som egen bolig, også i de tilfelle flere hybler har felles gang, hall, bad og/eller kjøkken.
4. I bygg for felleshusholdning, i hus som er bygd i tilknytning til slike bygg og i militærforlegninger er hybler o.l. for ansatte regnet som særskilte boliger. Likeledes er rom som ble brukt av en ansatt med ektefelle og eventuelle barn, regnet til én og samme bolig.

Med privatbolig er i tellingen ment boliger som ikke er bebodd av forpleide i aldershjem, barnehjem og pleiehjem eller av losjerende i pensjonater, hoteller o.l. Boliger for ansatte (f.eks. sykepleiere) ved felleshusholdninger er således regnet som privatboliger. Det samme gjelder boliger for befal m.v. i militærforlegninger.

Som nevnt under avsnitt 1, omfatter tellingen alle privatboliger hvor minst én person var registrert bosatt den 1. november 1970. Som betegnelse på disse boligene er i tabelldelen brukt "Bebodde boliger". For de enkelte hus som er med i tellingen, er det imidlertid hentet inn oppgaver over samlet tall på privatboliger (inkl. ubebodde boliger og boliger med bare midlertidig bosatte). Tallene på boliger i alt i tabell 9 gjelder disse boligene.

Rom

Oppgavene over tall på rom refererer seg til boliger som er med i tellingen, og omfatter beboelsesrom på 6 m² eller mer som kan nyttes året rundt. Bortsett fra i tabell 11, er også kjøkken på 6 m² eller mer inkludert. Entré, hall, bad, alkove, hems og rom som bare nyttes i næringsvirksomhet (f.eks. kontor) er ikke med.

Bosatte

Tallene på bosatte omfatter personer registrert som bosatt i privatboliger og således ikke personer som er regnet til felleleshusholdning og personer uten fast bopel.

Hustype

Som våningshus i tilknytning til gårdsdrift er - uansett hustype ellers - regnet hus hvor gårdbrukeren selv, forpakter eller kårfolk var bosatt, men ikke hus for gårdsarbeidere og hus på nedlagte bruk.

Hustypen "Frittliggende enebolig" omfatter hus med én bolig og med minst en halv meters avstand til nærmeste hus (unntatt garasje o.l.).

Til gruppen "Enebolig i rekke, kjede, atrium m.v." er også regnet husenhetene i vertikalt delte tomannsboliger.

Horisontalt delt tomannsbolig er hus med to vanlige leiligheter (som kan ha ulik størrelse) og hvor den ene leiligheten ligger i en etasje over den annen.

Hustypen "Annet småhus" omfatter hus med inntil 2½ etasjer (ekskl. underetasje), unntatt våningshus i tilknytning til gårdsdrift, eneboliger og horisontalt delte tomannsboliger. Hus som har én eller to vanlige leiligheter og hybelleilighet som er skilt ut som egen bolig, er også gruppert under denne hustypen.

Som blokk er regnet hus med 3 etasjer (ekskl. underetasje) eller mer.

Provisorisk boligbygg er hus m.v. som helt eller delvis er tatt i bruk til bolig for 10 år eller mindre (inkl. campingvogner, båter, telt, gammer o.l.).

Gruppen "Forretningsbygg m.v." omfatter hus hvor halvparten eller mindre av golvarealet nyttes til privatboliger, unntatt bygg for felleleshusholdning. Hus med to etasjer og hvor det er forretning i første etasje og bolig i annen etasje, er alltid gruppert under denne hustypen.

Som bygg for felleleshusholdning er regnet hus hvor det for bosatte og/eller midlertidig tilstedeværende er organisert felleleshusholdning. Hus i studentbyer o.l. er imidlertid aldri gruppert her. Av avgrensingsregler som det er gjort rede for under andre avsnitt, går det fram at oppgaver over tall på boliger, rom og bosatte i bygg for felleleshusholdning, bare omfatter privatboliger og rom og bosatte i disse boligene.

Byggeår

Som byggeår er for det enkelte hus regnet det år da minst halvparten av boligene i huset var ferdige til innflytning. Hus som er ombygd, er gruppert etter opprinnelig byggeår.

WC, bad

Boliger med eget wc/egget bad omfatter boliger med wc/bad som bare de bosatte i boligen har rett til å nytte, uten hensyn til om wc/bad ligger i eller utenfor boligen. Som boliger med felles wc/felles bad er regnet boliger som har wc/bad felles med en eller flere andre boliger.

Eier-/leierforhold

Personer med råderett over boligen som de er bosatt i (eier, leier den e.l.), er regnet som boliginnehavere.

Boliginnehavere (f.eks. medlemmer av borettslag) med aksje eller andel som gir boret til boligen, er alltid regnet som leieboere med aksje/andel, også i de tilfelle det er betalt innskott som er høyere enn pålydende verdi av aksjen/andelen.

Leieboere med innskott er boliginnehavere som har betalt innskott (f.eks. obligasjonsinnskott) for å leie boligen, men ikke leieboere som bare har betalt forskott på husleie.

Boliginnehavere som disponerer boligen vederlagsfritt eller som kårbolig, er regnet som leieboere.

En boliginnehaver er regnet å disponere boligen som tjenestebolig når den er stilt til disposisjon i samband med tjenesteforhold på vilkår av at boligen må fraflyttes når tjenesteforholdet opphører, uten hensyn til om det betales husleie eller ikke. Boliger som boliginnehaveren har aksje, andel eller innskott i, er imidlertid aldri regnet som tjenestebolig.

Gjennomsnittstall

Boliger pr. hus er lik tallet på privatboliger i hus som er med i tellingen (inkl. ubebodde boliger og boliger med bare midlertidig tilstedeværende) dividert med tallet på hus som er med i tellingen.

Bebodde boliger pr. hus er lik tallet på privatboliger som er med i tellingen dividert med tallet på hus som er med i tellingen.

Rom pr. bolig er lik tallet på rom (inkl. kjøkken på 6 m² eller mer) i privatboliger som er med i tellingen dividert med tallet på disse boligene.

Bosatte pr. bolig er lik tallet på bosatte i privatboliger dividert med tallet på privatboliger som er med i tellingen.

Bosatte pr. rom er lik tallet på bosatte i privatboliger dividert med tallet på rom (inkl. kjøkken på 6 m² eller mer) i privatboliger som er med i tellingen.

5. INNDELINGEN I TELLINGSKRETSE

For områder som i 1960 tilhørte herredskommune, er kretsinnstillingen foretatt av Byrådet og etter de samme retningslinjer som i 1960-tellingen. Følgende hovedregler er lagt til grunn for innstillingen:

1. En tellingskrets bør være mest mulig ensartet når det gjelder kommunikasjonsforhold, næringsstruktur og befolkningsutvikling.
2. Kretsgrensene må ikke skjære sogne- eller kommunegrensene.
3. En krets skal bestå enten bare av ett tettbygd strøk, del av tettbygd strøk eller av spredtbygd strøk. Som tettbygd strøk regnes områder med minst 200 bosatte på tellings- tidspunktet og hvor avstanden mellom boligene som regel ikke overstiger 50 meter. En hussamling som ligger mer enn 50 meter fra en tettbebyggelse, er imidlertid regnet som en del av det tettbygde strøket dersom hussamlingen naturlig hører sammen med tettbebyggelsen. Andre områder er regnet som spredtbygde strøk og er delt videre opp i tellingskretser.

I 1970-tellingen er det for områder som i 1960 tilhørte herredskommune, bare foretatt følgende endringer i kretsinnstillingen som da ble brukt:

1. Når regulering av kommune- eller sognegrensene førte til at en 1960-krets falt inn under mer enn én kommune eller ett sogn i 1970, er kretsen delt videre opp slik at kretsgrensene ikke skjærer kommune- eller sognegrensene.
2. Grensene for tettbygde strøk (og dermed for tettbygde kretser) er justert i samsvar med bosettingen pr. 1. november 1970 etter reglene for avgrensning av disse strøkene.
3. I de tilfelle avgrensningen i 1960-tellingen av spredtbygde kretser ikke var i samsvar med reglene for kretsinnstilling, er grensene justert i 1970-tellingen.

Innstillingen i tellingskretser av områder som i 1960 tilhørte bykommune, er foretatt av folke- registrene i samråd med kommunale myndigheter. I flere tilfelle er kretsinnstillingen for disse områdene ikke den samme som i 1960-tellingen. I begge tellingene er imidlertid grensene fastlagt slik at de ikke skjærer kommune- eller sognegrensene og at en krets består enten bare av tettbygd strøk eller bare av spredtbygd strøk (avgrenset etter reglene som er nevnt ovenfor).

Tettbygde strøk i områder som i 1960 tilhørte herredskommune, er vanligvis ikke delt opp i flere kretser. Byområder er imidlertid alltid regnet til flere kretser.

I vedlegg 1 a er det gitt en kretsfortegnelse og i vedlegg 2 en kartskisse over kretsinn-
delingen.

6. Merknader til tabell 1

I tabell 1 har en generelt sett tatt sikte på å gi tall tilbake til 1801 etter kommuneinndel-
ingen i 1970. Over et så langt tidsrom har det imidlertid skjedd så mange endringer i kommuneinndel-
ingen at det for de fleste kommuner ikke kan gis en sammenliknbar tallserie for hele perioden.

I 1871 ble Høgsfjord herred delt i to herreder - Høle og Fossan (senere Forsand). Mellom
tellingen i 1960 og tellingen i 1970 er en del av Forsand overført til Gjesdal. I vedlegg 1 b er det
gitt en oversikt som viser hvilke tellingskretser i 1970-tellingen som i 1960 tilhørte Forsand.

TABELLER

TABELL 1. FOLKEMENGDEN VED FOLKETELLINGENE 1801-1970¹

ÅR	FOLKE- MENGDEN	ÅR	FOLKE- MENGDEN	ÅR	FOLKE- MENGDEN	ÅR	FOLKE- MENGDEN	ÅR	FOLKE- MENGDEN	ÅR	FOLKE- MENGDEN
1801	1835	1865	1900	1930	1960 ..	1 068
1815	1845	1875	1910	1946	1970 ..	897
1825	1855	1890	1920	1950 ..	1 252		

1 SE MERKNADER TIL TABELL 1 PÅ SIDE 14

TABELL 2. FOLKEMENGDEN ETTER KJØNN OG INNTEKTSTAKERNES VIKTIGSTE KILDE TIL LIVSOPPHOLD OG NÆRING

VIKTIGSTE KILDE TIL LIVSOPPHOLD OG NÆRING	I ALT	MENN	KVIN- NER	INN- TEKTS- TAKERE	IKKE-INNTEKTSTAKERE				
					I ALT	HUS- MØDRE	ANDRE		
							I ALT	AV DISSE:	
								UNDER 16 ÅR	16-24 ÅR
I ALT	897	476	421	499	398	151	247	215	21
INNTEKT AV EGET ARBEID I ALT ..	670	390	280	305	365	138	227	207	17
JORDBRUK OG SKOGBRUK M.V.	245	147	98	102	143	51	92	81	9
FISKE M.V. OG HVALFANGST	12	8	4	6	6	4	2	2	-
INDUSTRI M.V.	237	145	92	108	129	46	83	78	4
BYGGE- OG ANLEGGSVIRKSOMHET .	42	22	20	18	24	11	13	12	1
VAREHANDEL	16	8	8	10	6	2	4	4	-
SAMFERDSEL	48	28	20	25	23	11	12	10	2
TJENESTEYTENDE NÆRINGER	70	32	38	36	34	13	21	20	1
UOPPGITT NÆRING	-	-	-	-	-	-	-	-	-
PENSJON, TRYGD	188	69	119	174	14	10	4	1	1
FORMUE, LAN M.V.	20	10	10	11	9	3	6	4	2
STIPEND M.V.	9	5	4	9	-	-	-	-	-
UOPPGITT	10	2	8	-	10	-	10	3	1

TABELL 3. PERSONER 16 ÅR OG OVER ETTER YRKESAKTIVITET, KJØNN OG ALDER

KJØNN OG ALDER	I ALT	UTEN YRKES- AKTI- VITET	MED YRKESAKTIVITET						
			I ALT	ARBEIDSTID I TIMER					
				UNDER 100	100- 499	500- 999	1 000 OG MER		UOPP- GITT
							I ALT	AV DISSE: HELDAGS- ARBEID	
I ALT	682	307	375	2	13	64	296	252	-
16-19	45	23	22	-	1	5	16	12	-
20-24	52	14	38	-	-	2	36	23	-
25-59	334	101	233	1	7	41	184	164	-
60-66	93	40	53	:	:	9	:	:	-
67-69	44	30	14	:	:	:	:	:	-
70 OG OVER	114	99	15	:	:	:	:	:	-
MENN I ALT	359	81	278	-	5	12	261	227	-
16-19	31	12	19	-	1	4	14	10	-
20-24	34	1	33	-	-	1	32	21	-
25-59	172	9	163	-	2	1	160	147	-
60-66	43	6	37	-	-	2	35	33	-
67-69	22	10	12	-	-	-	12	11	-
70 OG OVER	57	43	14	-	2	4	8	5	-
KVINNER I ALT	323	226	97	2	8	52	35	25	-
16-19 I ALT	14	11	3	-	-	1	2	2	-
AV DISSE: GIFTE ...	1	1	-	-	-	-	-	-	-
20-24 I ALT	18	13	5	-	-	1	4	2	-
AV DISSE: GIFTE ...	14	11	3	-	-	-	3	2	-
25-59 I ALT	162	92	70	1	5	40	24	17	-
AV DISSE: GIFTE ...	129	76	53	1	3	36	13	9	-
60-66	50	34	16	:	:	7	:	:	-
67-69	22	20	2	:	:	:	:	:	-
70 OG OVER	57	56	1	:	:	:	:	:	-

TABELL 4. PERSONER 16 ÅR OG OVER MED MINST 100 ARBEIDSTIMER ETTER YRKESSTATUS, ARBEIDSTID, KJØNN OG NÆRING/YRKESOMRADE

NÆRING/YRKESOMRADE	AV DISSE:			MENN	KVIN- NER	ARBEIDSTID I TIMER					
	I ALT	AN- SATTE	SELV- STEN- DIGE			100-999			1 000 OG MER		
						I ALT	MENN	KVIN- NER	I ALT	MENN	KVIN- NER
I ALT	373	180	125	278	95	77	17	60	296	261	35
NÆRING											
JORDBRUK	159	4	90	100	59	60	7	53	99	93	6
SKOGBRUK M.V.	3	3	-	3	-	-	-	-	3	3	-
FISKE M.V., HVALFANGST	6	1	5	6	-	-	-	-	6	6	-
BERGVERKSDRIFT M.V. ...	32	23	7	32	-	-	-	-	32	32	-
INDUSTRI	24	14	10	22	2	1	:	:	23	:	:
BYGGE- OG ANLEGGSVIRKS.	18	16	2	17	1	1	:	:	17	:	:
KRAFT-, VANNFORS. M.V.	54	54	-	49	5	3	2	1	51	47	4
VAREHANDEL	11	6	4	5	6	1	-	1	10	5	5
FINANSINSTITUSJONER ...	3	3	-	3	-	-	-	-	3	3	-
EIENDOMSDRIFT	-	-	-	-	-	-	-	-	-	-	-
SJØTRANSPORT	15	13	2	14	1	:	2	:	:	12	:
ANNEN SAMFERDSEL	14	10	4	9	5	2	1	1	12	8	4
OFF. ADM. OG FORSVAR ..	12	12	-	9	3	2	1	1	10	8	2
OFF. OG PRIV. TJ.YTING	17	16	1	8	9	3	2	1	14	6	8
LØNT HUSARBEID	4	4	-	-	4	1	-	1	3	-	3
ANNEN TJENESTEYTING ...	1	1	-	1	-	:	:	-	:	:	-
UOPPGITT	-	-	-	-	-	-	-	-	-	-	-
1 YRKESOMRADE											
TEKNISK, VITENSKAPELIG, HUMANISTISK OG KUNST- NERISK ARBEID I ALT ...	15	15	-	7	8	1	1	-	14	6	8
PEDAGOGISK ARBEID ...	10	10	-	4	6	1	1	-	9	3	6
ADM.- OG FORVALTNINGS- ARB., BEDR.- OG ORGANI- SASJONSLEDELSE I ALT ..	4	3	1	4	-	-	-	-	4	4	-
OFFENTLIG ADM.- OG FORVALTNINGSARBEID ..	3	3	-	3	-	-	-	-	3	3	-
KONTORARBEID	6	6	-	4	2	:	-	:	4	4	:
HANDELSARBEID I ALT ...	11	6	4	5	6	1	-	1	10	5	5
GROSSISTER OG DETALJISTER	4	-	4	:	:	-	-	:	4	:	:
HANDELSREISENDE- OG AGENTURARBEID	-	-	-	-	-	-	-	-	-	-	-
HANDELSARB. FRA KONT. OG DETALJHANDELSARB.	7	6	-	:	:	1	-	1	6	:	:
JORDBRUKS-, SKOGBRUKS- OG FISKEARBEID	167	7	95	108	59	60	7	53	107	101	6
GRUVE- OG SPRENGNINGS- ARBEID M.M.	14	8	4	14	-	-	-	-	14	14	-
TRANSPORT- OG KOMMUNI- KASJONSARBEID I ALT ...	40	34	6	35	5	3	2	1	37	33	4
VEGTRAFIKKARBEID ...	18	14	4	18	-	-	-	-	18	18	-
POST- OG TELEKOM.ARB.	6	6	-	:	:	1	:	:	5	:	:
INDUSTRI-, BYGGE- OG ANLEGG SARBEID I ALT ...	96	81	15	94	2	6	:	:	90	:	:
JERN- OG MET.VAREARB.	6	5	1	6	-	-	-	-	6	6	-
ELEKTROARBEID	39	39	-	39	-	2	2	-	37	37	-
TREARBEID	20	10	10	20	-	1	1	-	19	19	-
NÆRINGSMIDDELARBEID .	-	-	-	-	-	-	-	-	-	-	-
KJEMISK PROSESSAR- BEID, TREFOREDLINGS- OG PAPIRARBEID	-	-	-	-	-	-	-	-	-	-	-
SERVICEARBEID I ALT ...	15	15	-	2	13	5	:	:	10	:	:
SIVILT OVERVAKNINGS- OG TRYGGINGSARBEID ..	-	-	-	-	-	-	-	-	-	-	-
HOTELL- OG RESTAU- RANTARBEID, HUSARBEID VAKTMESTER- OG	7	7	-	-	7	1	-	1	6	-	6
RENGJØRINGSARBEID ...	8	8	-	2	6	4	:	:	4	:	:
MILITÆRT ARBEID	5	5	-	5	-	1	1	-	4	4	-
UOPPGITT	-	-	-	-	-	-	-	-	-	-	-

1 BARE ET UTVALG AV YRKESOMRADER ER SPESIFISERT

TABELL 5. PERSONER 16-69 ÅR ETTER YRKESAKTIVITET, KJØNN OG HØYESTE UTDANNING

KJØNN OG HØYESTE UTDANNING	I ALT	UTEN YRKESAKTIVITET, ARBEIDST. UNDER 100 TIMER ELLER UOPPGITT		MED 100 ARBEIDSTIMER ELLER MER					1 000 TIMER OG MER
		I ALT	AV DISSE: I ALT ELEVER, STU- DENTER	100-499 TIMER		500-999 TIMER		I ALT	
				I ALT	AV DISSE: ELEVER, STU- DENTER	I ALT	AV DISSE: ELEVER, STU- DENTER		
I ALT	568	210	24	358	11	1	59	5	288
MENN I ALT	302	38	13	264	3	1	8	4	253
UNGDOMSSKOLENIVA, 7-9 ÅR, I ALT ..	247	32	10	215	3	1	6	4	206
7-ÅRIG FOLKESKOLE	132	17	-	115	-	-	2	-	113
ALLMENT FAGFELT ELLERS	70	12	10	58	1	-	4	4	53
ADMINISTRASJON OG ØKONOMI	18	1	-	17	-	-	-	-	17
INDUSTRI, HÅNDVERK OG TEKNIKK ..	16	1	-	15	2	1	-	-	13
SAMFERDSEL	-	-	-	-	-	-	-	-	-
JORDBRUK, SKOGBRUK OG FISKE	8	-	-	8	-	-	-	-	8
GYMNASNIVA I, 10 ÅR, I ALT	35	2	2	33	-	-	2	-	31
ALLMENT FAGFELT	8	1	1	7	-	-	-	-	7
ADMINISTRASJON OG ØKONOMI	-	-	-	-	-	-	-	-	-
INDUSTRI, HÅNDVERK OG TEKNIKK ..	5	-	-	5	-	-	-	-	5
SAMFERDSEL	11	1	1	10	-	-	1	-	9
JORDBRUK, SKOGBRUK OG FISKE	10	-	-	10	-	-	-	-	10
TJENESTEYTING OG FØRSVAR	-	-	-	-	-	-	-	-	-
GYMNASNIVA II,III, 11-12 ÅR, I ALT	11	1	1	10	-	-	-	-	10
ADMINISTRASJON OG ØKONOMI	-	-	-	-	-	-	-	-	-
INDUSTRI, HÅNDVERK OG TEKNIKK ..	8	-	-	8	-	-	-	-	8
HELSEVERN	-	-	-	-	-	-	-	-	-
TJENESTEYTING OG FØRSVAR	-	-	-	-	-	-	-	-	-
UNIVERSITETS- OG HØGSKOLENIVA I, 13-14 ÅR, I ALT	4	-	-	4	-	-	-	-	4
ADMINISTRASJON, ØKONOMI, SAMFUNNSVITENSKAP OG JUS	-	-	-	-	-	-	-	-	-
UNIVERSITETS-, HØGSKOLENIVA II,III OG FORSKERNIVA, OVER 14 ÅR, I ALT	2	:	-	:	:	-	:	-	:
ADMINISTRASJON, ØKONOMI, SAMFUNNSVITENSKAP OG JUS	-	-	-	-	-	-	-	-	-
NATURVITENSKAP OG TEKNIKK	-	-	-	-	-	-	-	-	-
UOPPGITT ELLER INGEN UTDANNING ...	3	3	-	-	-	-	-	-	-
KVINNER I ALT	266	172	11	94	8	-	51	1	35
UNGDOMSSKOLENIVA, 7-9 ÅR, I ALT ..	236	158	8	78	7	-	49	1	22
7-ÅRIG FOLKESKOLE	122	82	1	40	5	-	25	-	10
ALLMENT FAGFELT ELLERS	73	51	7	22	:	-	:	1	6
ADMINISTRASJON OG ØKONOMI	13	7	-	6	-	-	2	-	4
INDUSTRI, HÅNDVERK OG TEKNIKK ..	4	2	-	2	:	-	:	-	:
SAMFERDSEL	-	-	-	-	-	-	-	-	-
TJENESTEYTING OG FØRSVAR	23	15	-	8	-	-	7	-	1
GYMNASNIVA I, 10 ÅR, I ALT	9	6	-	3	:	-	:	-	:
ALLMENT FAGFELT	5	3	-	2	:	-	:	-	:
ADMINISTRASJON OG ØKONOMI	-	-	-	-	-	-	-	-	-
TJENESTEYTING OG FØRSVAR	-	-	-	-	-	-	-	-	-
GYMNASNIVA II,III, 11-12 ÅR, I ALT	12	5	2	7	1	-	1	-	5
ALLMENT FAGFELT	3	2	2	1	:	-	:	-	:
ADMINISTRASJON OG ØKONOMI	-	-	-	-	-	-	-	-	-
SAMFERDSEL	-	-	-	-	-	-	-	-	-
HELSEVERN	7	3	-	4	:	-	:	-	2
UNIVERSITETS- OG HØGSKOLENIVA I, 13-14 ÅR, I ALT	6	2	1	4	:	-	:	-	3
UNDERVISNING	3	1	-	2	:	-	:	-	:
ADMINISTRASJON, ØKONOMI, SAMFUNNSVITENSKAP OG JUS	-	-	-	-	-	-	-	-	-
NATURVITENSKAP OG TEKNIKK	-	-	-	-	-	-	-	-	-
UNIVERSITETS-, HØGSKOLENIVA II,III OG FORSKERNIVA, OVER 14 ÅR, I ALT	2	:	-	:	:	-	:	-	:
ADMINISTRASJON, ØKONOMI, SAMFUNNSVITENSKAP OG JUS	-	-	-	-	-	-	-	-	-
NATURVITENSKAP OG TEKNIKK	-	-	-	-	-	-	-	-	-
UOPPGITT ELLER INGEN UTDANNING ...	1	1	-	-	-	-	-	-	-

1 BARE ET UTVALG AV FAGOMRÅDER ER SPESIFISERT UNDER DE ENKELTE UTDANNINGSNIVÅER

TABELL 6. YRKESAKTIVE, SKOLEELEVER OG STUDENTER 16 ÅR OG OVER ETTER KJØNN OG ARBEIDS-/SKOLE-/STUDIESTED PR. 1. NOVEMBER 1970

ARBEIDS-/SKOLE-/STUDIESTED	I ALT	1			2		
		YRKESAKTIVE			SKOLEELEVER OG STUDENTER		
		I ALT	MENN	KVINNER	I ALT	MENN	KVINNER
I ALT	375	365	268	97	10	6	4
I KOMMUNEN	335	335	244	91	-	-	-
STAVANGER	11	6	6	-	5	3	2
STRAND	7	7	6	1	-	-	-
ANDRE KOMMUNER I FYLKET	7	4	2	2	3	1	2
ANDRE KOMMUNER UTENFOR FYLKET ...	5	3	1	2	2	2	-
ANNET STED	10	10	9	1	-	-	-

1 EKSKL. PERSONER SOM AVTJENTE VERNEPLIKTSTJENESTE OG YRKESAKTIVE SOM IKKE HAR OPPGITT ARBEIDSSTED
 2 EKSKL. SKOLEELEVER OG STUDENTER SOM IKKE HAR OPPGITT SKOLE-/STUDIESTED

TABELL 7. FAMILIER OG PERSONER ETTER FAMILIETYPE OG HUSHOLDNINGSTYPE

HUSHOLDNINGSTYPE	I ALT		FAMILIER MED TO ELLER FLERE PERSONER							
	FAMI- LIER	PER- SONER	FAMI- LIER MED EN PER- SON	I ALT		EKTE- PAR UTEN UGIFTE BARN	EKTEPAR MED UGIFTE BARN		MOR ELLER FAR MED UGIFTE BARN	
				FAMI- LIER	PER- SONER		FAMI- LIER	PER- SONER	FAMI- LIER	PER- SONER
I ALT	351	897	115	236	782	78	133	559	25	67
PRIVATHUSHOLDNING I ALT .	351	897	115	236	782	78	133	559	25	67
MED EN FAMILIE	242	689	49	193	640	69	108	462	16	40
MED TO FAMILIER	86	175	47	39	128	8	24	94	7	18
MED FLERE FAMILIER	23	33	19	4	14	1	1	3	2	9
FELLESHUSHOLDNING	-	-	-	-	-	-	-	-	-	-
ANNEN HUSHOLDNING	-	-	-	-	-	-	-	-	-	-

TABELL 8. PERSONER 16 ÅR OG OVER MED EGEN BOLIG ETTER ALDER, EKTESKAPELIG STATUS OG KJØNN

EKTESKAPELIG STATUS OG KJØNN	I ALT	ALDER									
		16-19	20-24	25-29	30-39	40-49	50-59	60-69	70-79	80 OG OVER	
PERSONER 16 ÅR OG OVER I ALT ...	682	45	52	45	89	76	124	137	77	37	
AV DISSE: MED EGEN BOLIG	490	2	17	29	68	69	101	121	61	22	
MENN I ALT	359	31	34	23	45	38	66	65	43	14	
AV DISSE: MED EGEN BOLIG	247	1	4	14	32	35	56	57	39	9	
KVINNER I ALT	323	14	18	22	44	38	58	72	34	23	
AV DISSE: MED EGEN BOLIG	243	1	13	15	36	34	45	64	22	13	
UGIFTE I ALT	195	43	33	15	15	14	29	22	16	8	
AV DISSE: MED EGEN BOLIG	50	-	1	1	-	8	11	13	10	6	
MENN I ALT	129	30	30	8	10	9	17	15	6	4	
AV DISSE: MED EGEN BOLIG	34	-	1	-	-	6	9	10	5	3	
KVINNER I ALT	66	13	3	7	5	5	12	7	10	4	
AV DISSE: MED EGEN BOLIG	16	-	-	1	-	2	2	3	5	3	
GIFTE OG SEPARERTE I ALT	424	2	18	29	73	58	91	96	47	10	
AV DISSE: MED EGEN BOLIG	398	2	16	28	68	57	86	94	41	6	
MENN I ALT	212	1	4	14	35	25	48	47	31	7	
AV DISSE: MED EGEN BOLIG	199	1	3	14	32	25	46	45	29	4	
KVINNER I ALT	212	1	14	15	38	33	43	49	16	3	
AV DISSE: MED EGEN BOLIG	199	1	13	14	36	32	40	49	12	2	
FØR GIFTE I ALT	63	-	1	1	1	4	4	19	14	19	
AV DISSE: MED EGEN BOLIG	42	-	-	-	-	4	4	14	10	10	
MENN I ALT	18	-	-	1	-	4	1	3	6	3	
AV DISSE: MED EGEN BOLIG	14	-	-	-	-	4	1	2	5	2	
KVINNER I ALT	45	-	1	-	1	-	3	16	8	16	
AV DISSE: MED EGEN BOLIG	28	-	-	-	-	-	3	12	5	8	

TABELL 9. HUS, BOLIGER, ROM OG BOSATTE ETTER HUSTYPE

	PERMANENT BOLIGBYGG												
	I ALT	I ALT	VÅ- NINGS- HUS I TILKN. TIL GARDS- DRIFT	FRITT- LIGG- ENDE- BOLIG	ENE- BOLIG I REKKE, KJEDE, ATRIUM M.V.	ANNEN ENE- BOLIG	HORI- SON- DEL TO- MANN- BCLIG	ANNET SMÅHUS	BLOKK	PRO- VI- SOR- BO- LIG- BYGG	FOR- RET- NINGS- BYGG M.V.	BYGG FOR FEL- LES- HUS- HOLD- NING	UOPP- GITT HUS- TYPE
HUS	267	264	132	116	2	-	10	4	-	2	1	-	-
BOLIGER I ALT ...	298	292	145	116	2	-	20	9	-	4	2	-	-
AV DISSE: BEBODDE	292	286	142	116	2	-	18	8	-	4	2	-	-
ROM	1 664	1 645	882	647	11	-	78	27	-	8	11	-	-
BOSATTE	897	886	464	360	:	-	43	:	-	:	:	-	-
BOLIGER PR. HUS .	1,1	1,1	1,1	1,0	1,0	-	2,0	2,3	-	2,0	2,0	-	-
ROM PR. BOLIG ...	5,7	5,8	6,2	5,6	5,5	-	4,3	3,4	-	2,0	5,5	-	-
BOSATTE PR. BOLIG	3,1	3,1	3,3	3,1	:	-	2,4	:	-	:	:	-	-
BOSATTE PR. ROM .	0,5	0,5	0,5	0,6	:	-	0,6	:	-	:	:	-	-

TABELL 10. BEBODDE BOLIGER ETTER HUSTYPE OG BYGGEAR, OG HUS, ROM OG BOSATTE ETTER HUSETS BYGGEAR

HUSETS BYGGEAR	HUS	BEBODDE BOLIGER							BOSATTE					
		I PERMANENTE BOLIGBYGG							ROM	BOSATTE	BE- BOD- DE BO- LIG- ER PR. HUS	ROM PR. BO- LIG	PR. BO- LIG	PR. ROM
		I ALT	I ALT	I VÅNINGS- HUS I TILKN. GARDS- DRIFT FRITTL. OG ENEBOLIGER	I ANDRE HUS I TILKN. MANN- BOLIGER OG SMÅHUS	I TO- BLOKK- ER	I ANDRE BYGG							
I ALT	267	292	286	258	28	-	6	1 664	897	1,1	5,7	3,1	0,5	
1900 OG FØR	94	101	99	96	3	-	2	599	308	1,1	5,9	3,0	0,5	
1901-1910	25	28	28	25	3	-	-	158	77	1,1	5,6	2,8	0,5	
1911-1920	25	29	29	20	9	-	-	171	74	1,2	5,9	2,6	0,4	
1921-1930	19	22	22	19	3	-	-	135	66	1,2	6,1	3,0	0,5	
1931-1940	30	31	31	29	2	-	-	177	91	1,0	5,7	2,9	0,5	
1941-1945	3	6	6	1	5	-	-	15	11	2,0	2,5	1,8	0,7	
1946-1950	28	31	27	24	3	-	4	166	92	1,1	5,4	3,0	0,6	
1951-1960	23	24	24	24	-	-	-	130	106	1,0	5,4	4,4	0,8	
1961-1970	20	20	20	20	-	-	-	113	72	1,0	5,7	3,6	0,6	
UOPPGITT	-	-	-	-	-	-	-	-	-	-	-	-	-	

TABELL 11. BEBODDE BOLIGER ETTER HUSTYPE OG TALLET PÅ ROM, OG BOSATTE ETTER TALLET PÅ ROM I BOLIGEN

TALLET PÅ ROM, EKSKL. KJØKKEN	BEBODDE BOLIGER							BOSATTE	
	I PERMANENTE BOLIGBYGG							I ALT	PR. ROM
	I ALT	I ALT	I VÅNINGS- HUS I TILKN. GARDS- DRIFT OG I FRITTL. ENEBOLIGER	I ANDRE HUS I TILKN. MANN- BOLIGER OG SMÅHUS	I BLOKKER	I ANDRE BYGG			
I ALT	292	286	258	28	-	6	897	0,5	
0 ROM ELLER UOPPGITT ..	-	-	-	-	-	-	-	-	
1 ROM I ALT	6	3	-	3	-	3	6	1,0	
MED KJØKKEN I ALT ...	3	3	-	3	-	-	3	1,0	
UNDER 6 KVM.	3	3	-	3	-	-	3	1,0	
6 KVM. OG MER	-	-	-	-	-	-	-	-	
UTEN KJØKKEN	3	-	-	-	-	3	3	1,0	
2 ROM I ALT	12	11	8	3	-	1	21	0,7	
MED KJØKKEN	12	11	8	3	-	1	21	0,7	
UTEN KJØKKEN	-	-	-	-	-	-	-	-	
3 ROM	43	43	33	10	-	-	108	0,6	
4 ROM	78	77	68	9	-	1	248	0,6	
5 ROM	63	63	62	1	-	-	192	0,5	
6 ROM	51	51	50	1	-	-	179	0,5	
7 ROM	25	25	24	1	-	-	78	0,4	
8 ROM OG MER	14	13	13	-	-	1	65	0,5	

TABELL 12. BEBODDE BOLIGER, ROM OG BOSATTE ETTER BOLIGTETTHET

	I ALT	BOSATTE PR. ROM, INKL. KJØKKEN PÅ 6 KVM. OG MER									0 ROM ELLER UOPP- GITT
		UNDER 0,25	0,25- 0,49	0,50- 0,74	0,75- 0,99	1,00- 1,24	1,25- 1,49	1,50- 1,74	1,75- 1,99	2,00 OG MER	
BEBODDE BOLIGER	292	27	102	91	30	28	7	4	1	2	-
ROM	1 664	166	632	513	171	120	32	17	5	8	-
BOSATTE	897	29	215	298	137	125	42	26	9	16	-
ROM PR. BOLIG	5,7	6,1	6,2	5,6	5,7	4,3	4,6	4,3	5,0	4,0	-
BOSATTE PR. BOLIG	3,1	1,1	2,1	3,3	4,6	4,5	6,0	6,5	9,0	8,0	-

TABELL 13. BEBODDE BOLIGER, ROM OG BOSATTE ETTER BOLIGENS UTSTYR

	I ALT	INNLAGT VANN I HUSET								IKKE INN- LAGT VANN I HUSET	UOPP- GITT
		EGET WC		FELLES WC		EGET ELLER FELLES WC OG UTEN BAD		UTEN WC			
		EGET BAD	FELLES BAD	EGET BAD	FELLES BAD	EGET ELLER FELLES WC OG UTEN BAD	EGET ELLER FELLES BAD	UTEN BAD			
BEBODDE BOLIGER	292	273	116	3	-	6	6	30	112	19	-
ROM	1 664	1 566	670	13	-	23	38	187	635	98	-
BOSATTE	897	861	420	6	-	11	16	95	313	36	-
ROM PR. BOLIG	5,7	5,7	5,8	4,3	-	3,8	6,3	6,2	5,7	5,2	-
BOSATTE PR. BOLIG	3,1	3,2	3,6	2,0	-	1,8	2,7	3,2	2,8	1,9	-
BOSATTE PR. ROM	0,5	0,5	0,6	0,5	-	0,5	0,4	0,5	0,5	0,4	-

TABELL 14. BEBODDE BOLIGER, ROM OG BOSATTE ETTER EIER-/LEIERFORHØLDET TIL BOLIGEN

	I ALT	BOLIGINNEHAVEREN DISPONERER BOLIGEN SOM								TJEN- ESTE- ELLER FOR- PÅK- TER- BOLIG	UOPP- GITT	
		EIER	LEIEBOER				LEIEBOER					
			MED AKSJE/ANDEL		UTEN AKSJE/ANDEL		MED AKSJE/ANDEL		UTEN AKSJE/ANDEL			
		I ALT	MED INN- SKOTT	UTEN INN- SKOTT	I ALT	MED INN- SKOTT	UTEN INN- SKOTT					
BEBODDE BOLIGER ...	292	206	43	-	-	-	43	-	43	43	-	
ROM	1 664	1 240	212	-	-	-	212	-	212	212	-	
BOSATTE	897	667	83	-	-	-	83	-	83	147	-	
ROM PR. BOLIG	5,7	6,0	4,9	-	-	-	4,9	-	4,9	4,9	-	
BOSATTE PR. BOLIG ..	3,1	3,2	1,9	-	-	-	1,9	-	1,9	3,4	-	
BOSATTE PR. ROM ...	0,5	0,5	0,4	-	-	-	0,4	-	0,4	0,7	-	

TABELL 15. FOLKEMENGDEN ETTER ALDER, KJØNN OG TELLINGSKRETS

TELLINGSKRETS OG KJØNN	I ALT	ALDER									
		UNDER	7-15	16-19	20-24	25-29	30-39	40-49	50-59	60-69	70 OG
		7									OVER
KOMMUNEN I ALT	897	104	111	45	52	45	89	76	124	137	114
MENN I ALT	476	58	59	31	34	23	45	38	66	65	57
UGIFTE	246	58	59	30	30	8	10	9	17	15	10
GIFTE OG SEPARERTE	212	-	-	1	4	14	35	25	48	47	38
FØR GIFTE	18	-	-	-	-	1	-	4	1	3	9
KVINNER I ALT	421	46	52	14	18	22	44	38	58	72	57
UGIFTE	164	46	52	13	3	7	5	5	12	7	14
GIFTE OG SEPARERTE	212	-	-	1	14	15	38	33	43	49	19
FØR GIFTE	45	-	-	-	1	-	1	-	3	16	24
1 KOLABYGDGA	119	12	15	4	6	4	12	9	19	17	21
MENN	67	9	7	4	5	3	6	3	12	8	10
KVINNER	52	3	8	-	1	1	6	6	7	9	11
2 SONGESAND	35	2	1	1	1	2	2	1	8	9	8
MENN	21	1	1	1	-	2	1	-	3	7	5
KVINNER	14	1	-	-	1	-	1	1	5	2	3
3 LYSEBOTN	124	22	18	4	8	10	13	9	11	19	10
MENN	65	12	9	2	3	5	7	7	5	9	6
KVINNER	59	10	9	2	5	5	6	2	6	10	4
4 EIANE	89	15	7	3	6	7	15	4	7	13	12
MENN	47	6	2	2	2	3	10	3	5	7	7
KVINNER	42	9	5	1	4	4	5	1	2	6	5
5 FORSAND	257	30	29	14	13	16	29	26	34	36	30
MENN	130	15	19	7	11	8	12	12	16	16	14
KVINNER	127	15	10	7	2	8	17	14	18	20	16
6 HELLE	144	9	22	12	10	3	8	14	24	24	18
MENN	77	7	10	10	7	-	4	5	15	11	8
KVINNER	67	2	12	2	3	3	4	9	9	13	10
7 ESPEDAL	129	14	19	7	8	3	10	13	21	19	15
MENN	69	8	11	5	6	2	5	8	10	7	7
KVINNER	60	6	8	2	2	1	5	5	11	12	8

TABELL 16. PERSONER 16 ÅR OG OVER ETTER VIKTIGSTE KILDE TIL LIVSOPPHOLD, NÆRING, KJØNN OG TELLINGSKRETS


TELLINGSKRETS OG KJØNN	I ALT	VIKTIGSTE KILDE TIL LIVSOPPHOLD										
		INNTEKT AV EGET ARBEID								PEN- SJON, TRYGD	FOR- MUE, LAN, I STI- PEND M.V.	HUSAR- BEID I HJEM- MET, FORSØR- GET
		NÆRING										
		I ALT	JORD- SKOG- BRUK, FISKE M.V., HVAL- FANGST	INDU- STRI- M.V., BYGGE- OG ANL. VIRK- SOMHET	VARE- HANDEL	SAM- FERD- SEL	TJEN- ESTE- YTENDE NÆR- INGER	UOPP- GITT				
KOMMUNEN I ALT	682	305	108	126	10	25	36	-	174	20	183	
MENN	359	267	102	119	5	20	21	-	69	12	11	
KVINNER	323	38	6	7	5	5	15	-	105	8	172	
1 KOLABYGDGA	92	40	19	17	2	1	1	-	34	1	17	
MENN	51	37	18	17	1	1	-	-	13	1	-	
KVINNER	41	3	1	-	1	-	1	-	21	-	17	
2 SONGESAND	32	13	7	4	-	1	1	-	12	-	7	
MENN	19	12	7	3	-	1	1	-	7	-	-	
KVINNER	13	1	-	1	-	-	-	-	5	-	7	
3 LYSEBOTN	84	47	5	37	1	-	4	-	15	1	21	
MENN	44	38	4	33	-	-	1	-	6	-	-	
KVINNER	40	9	1	4	1	-	3	-	9	1	21	
4 EIANE	67	27	6	18	-	2	1	-	18	2	20	
MENN	39	26	6	18	-	2	-	-	11	1	1	
KVINNER	28	1	-	-	-	-	1	-	7	1	19	
5 FORSAND	198	90	26	23	4	15	22	-	38	8	62	
MENN	96	75	26	22	2	10	15	-	12	5	4	
KVINNER	102	15	-	1	2	5	7	-	26	3	58	

TABELL 16, FORTS., PERSONER 16 ÅR OG OVER ETTER VIKTIGSTE KILDE TIL LIVSOPPHOLD, NÆRING, KJØNN OG TELLINGSKRETS

		VIKTIGSTE KILDE TIL LIVSOPPHOLD										
		INNTEKT AV EGET ARBEID										
		NÆRING										
TELLINGSKRETS OG KJØNN	I ALT									PEN- SJON, TRYGD	FOR- LÅN, STI- M.V.	HUSAR- BEID I HJEM- MET, FORSØR- GET
		I ALT	JORD- SKOG- BRUK, FISKE M.V., HVAL- FANGST	INDU- STRI BYGGE- OG ANL. VIRK- SCMHET	VARE- HANDEL	SAM- FERD- SEL	TJEN- ESTE- YTENDE NÆR- INGER	UOPP- GITT				
6 HELLE	113	43	14	17	3	6	3	-	30	6	34	
MENN	60	40	14	16	2	6	2	-	11	4	5	
KVINNER	53	3	-	1	1	-	1	-	19	2	29	
7 ESPEDAL	96	45	31	10	-	-	4	-	27	2	22	
MENN	50	39	27	10	-	-	2	-	9	1	1	
KVINNER	46	6	4	-	-	-	2	-	18	1	21	

TABELL 17. HOVEDTALL FOR HUS OG BEBODDE BOLIGER I DE ENKELTE TELLINGSKRETSE

TELLINGSKRETS	HUS				BEBODDE BOLIGER							BO- SAT- TE PR. ROM
	I ALT	AV DISSE:			I ALT	AV DISSE MED:						
		VÅN.HUS TILKN. GARDS- DRIFT, FRITTL. ENEBOL.	BYGGÅR 1946- 1960	1961- 1970		INNLAGT VANN I HUSET	EGET WC CG BAD	WC OG BAD ELLERS	EGET ELLER FELLES WC OG UTEN BAD	EGET ELLER FELLES BAD OG UTEN WC		
KOMMUNEN I ALT	267	248	51	20	292	273	116	9	6	30	0,5	
1 KOLABYGDA	38	36	4	1	41	36	5	-	2	6	0,5	
2 SONGESAND	14	14	2	-	15	9	1	-	-	-	0,4	
3 LYSEBOTN	35	32	20	4	38	36	25	-	1	3	0,7	
4 EIANE	23	20	6	-	27	26	14	3	-	2	0,6	
5 FORSAND	76	66	10	10	90	89	46	6	3	9	0,5	
6 HELLE	44	43	6	3	44	41	17	-	-	8	0,5	
7 ESPEDAL	37	37	3	2	37	36	8	-	-	2	0,5	




a. KRETSFORTEGNELSE

Krets- nr.	Navnet på kretsen	Krets- type ¹⁾	Omfang
1	Kolabygda	S	Gnr. 1-10.
2	Songesand	S	Gnr. 11-14, 16 og 18-20.
3	Lysebotn	S	N.V.E. Statskraftverkene, gnr. 22-24.
4	Eiane	S	Gnr. 25, 26, 28-31 og 38.
5	Forsand	S	Gnr. 33-37, 40 og 41.
6	Helle	S	Gnr. 42-44 og 52-54.
7	Espedal	S	Gnr. 46-51.

1) S = Spredtbygd krets.

b. OVERSIKT OVER ENDRINGENE I KOMMUNEINNDELINGEN MELLOM TELLINGEN I 1960 OG TELLINGEN I 1970

Kretsnr. i 1970-tellingen	Kommune i 1960-tellingen	Kretsnr. i 1970-tellingen	Kommune i 1960-tellingen
1-7 i Forsand	1129 Forsand	9-12 i Gjesdal	1129 Forsand



1129 FORSAND

