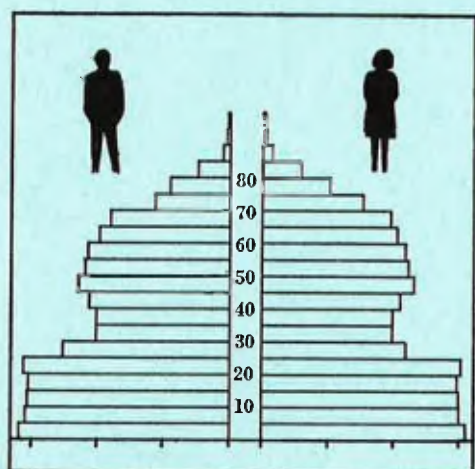


STATISTISKE KOMMUNEHEFTER



FOLKE- OG BOLIGTELLING

1. NOVEMBER 1970

1546 **SANDØY**

STATISTISK SENTRALBYRÅ
OSLO

STATISTISKE KOMMUNEHEFTER



FOLKE- OG BOLIGTELLING
1. NOVEMBER 1970

1546 SANDØY

STATISTISK SENTRALBYRÅ
OSLO 1973



FORORD

Den første statistikken utarbeidd på grunnlag av oppgaver til folketellingen i 1970, ble publisert i desember 1971 i heftet "Folkemengden etter alder og ekteskapelig status, 31. desember 1970".

I serien Statistiske kommunehefter legger Statistisk Sentralbyrå fram de viktigste resultater fra Folke- og bolig telling 1970 for hver enkelt kommune. Heftene vil bli utgitt fra midten av 1972 til siste halvdel av 1973. Da kontrollen av tellingsoppgavene ikke er avsluttet når kommuneheftene utarbeides, er tallene i disse heftene foreløpige.


Endelige tall for hele landet vil bli publisert i 6 hefter som ventes å bli utgitt i 1974. Disse publikasjonene vil også inneholde tabeller med geografiske fordelinger. I tillegg til de tabellene som blir trykt, vil det bli utarbeidd tabeller med mer detaljert statistikk. På grunnlag av tellingsresultatene vil det videre bli utarbeidd et bosettingskart og flere større spesialartikler.

Professor Hallstein Myklebost, Geografisk Institutt, Universitetet i Oslo, har vært Byråets konsulent i arbeidet med kretsinnstillingen.

Statistisk Sentralbyrå, Oslo, 2. mai 1972

Petter Jakob Bjerve

Einar Jensen




INNHOLD

	Side
Prinsipper og definisjoner	7
1. Omfanget av Folke- og bolig telling 1970	7
2. Definisjon av personkjennemerker	7
3. Definisjon av familie- og husholdningstype	10
4. Definisjon av hus og bolig og hus- og boligkjennemerker	11
5. Inndelingen i tellingskretser	13
6. Merknader til tabell 1	14
Tabeller	
1. Folkemengden ved folketellingene 1801-1970	16
2. Folkemengden etter kjønn og inntektstakernes viktigste kilde til livsopphold og næring ...	16
3. Personer 16 år og over etter yrkesaktivitet, kjønn og alder	16
4. Personer 16 år og over med minst 100 arbeidstimer etter yrkesstatus, arbeidstid, kjønn og næring/yrkesområde	17
5. Personer 16-69 år etter yrkesaktivitet, kjønn og høyeste utdanning	18
6. Yrkesaktive, skoleelever og studenter 16 år og over etter kjønn og arbeids-/skole-/studie- sted pr. 1. november 1970	19
7. Familier og personer etter familietype og husholdningstype	19
8. Personer 16 år og over med egen bolig etter alder, ekteskapelig status og kjønn	19
9. Hus, boliger, rom og bosatte etter hustype	20
10. Beboede boliger etter hustype og byggeår, og hus, rom og bosatte etter husets byggeår ...	20
11. Beboede boliger etter hustype og tallet på rom, og bosatte etter tallet på rom i boligen .	20
12. Beboede boliger, rom og bosatte etter boligtetthet	21
13. Beboede boliger, rom og bosatte etter boligens utstyr	21
14. Beboede boliger, rom og bosatte etter eier-/leierforholdet til boligen	21
15. Folkemengden etter alder, kjønn og tellingskrets	22
16. Personer 16 år og over etter viktigste kilde til livsopphold, næring, kjønn og tellings- krets	23
17. Hovedtall for hus og beboede boliger i de enkelte tellingskretser	24
Vedlegg	
1 a. Kretsfortegnelse	25
1 b. Oversikt over endringene i kommuneinndelingen mellom tellingen i 1960 og tellingen i 1970	25
2. Kartskisse over kretsinnndelingen	27
3. Oversiktskart over tettbygde kretser	29

Standardtegn

- .. Oppgave mangler
- : Tall kan ikke offentligjøres
- Null



PRINSIPPER OG DEFINISJONER

1. OMFANGET AV FOLKE- OG BOLIGTELLING 1970

Folketellingen omfatter alle personer (også utenlandske statsborgere) som ifølge Forskrifter av 20. januar 1970 om ordningen og føringen av folkeregistrene, var registrert som bosatt i Norge på tellingstidspunktet den 1. november 1970.

I boligteellingen har en med alle hus og privatboliger (privatleiligheter m.v.) hvor minst én person var registrert bosatt den 1. november 1970. Hus og boliger som var ubebodd eller som var bebodd bare av midlertidig tilstedeværende (f.eks. ugifte personer som oppholdt seg utenom foreldrenes hjem på grunn av studier), omfattes således ikke av tellingen. Heller ikke er boliger for forpleide i aldershjem, pleiehjem og barnehjem og for losjerende i pensjonater, hoteller o.l. med. Hus hvor alle eller en del av de registrert bosatte var forpleide eller losjerende, er derimot inkludert.

I avsnitt 2 er det gjort nærmere rede for bostedsbegrepet (det sted som en person skal regnes som bosatt) og i avsnitt 4 for hus- og boligbegrepet.

2. DEFINISJON AV PERSONKJENNEMERKER

Når ikke annet er nevnt, refererer personopplysningene seg til den 1. november 1970.

Bosted

Den enkelte person er i tellingen regnet å ha sitt bosted i den kommune og i den bolig hvor vedkommende var registrert som bosatt den 1. november 1970 ifølge forskriftene om ordningen og føringen av folkeregistrene. Hovedregelen er her at en person skal registreres som bosatt der hvor vedkommende regelmessig tar sin døgnhvile. De viktigste registreringsreglene er ellers:

Bostedsforhold	Skal registreres som bosatt i
Gift person som p.g.a. arbeid, studier, avtjening av verneplikt e.l. oppholder seg utenom ektefellenes felles bolig	Ektefellenes felles bolig
Ugift person som p.g.a. studier, skolegang eller avtjening av verneplikt oppholder seg utenom foreldrenes/forsørgers bolig	Foreldrenes/forsørgers bolig
Ugift person med eget arbeid og som vanligvis ikke bor hos foreldre/forsørger	Boligen der personen vanligvis bor
Person som p.g.a. ferie, besøk hos kjente, forretningsreise e.l. er fraværende fra boligen der vedkommende vanligvis bor	Boligen der personen vanligvis bor
Person som er forpleid i barnehjem, aldershjem, pleiehjem eller er satt bort i privat pleie	Barnehjemmet, aldershjemmet, pleiehjemmet eller boligen hvor personen er i pleie. (På grunn av registreringsvanker er imidlertid en del personer som var anbrakt i pleiehjem, registrert som bosatt i privatbolig på tellingstidspunktet.)
Person som er innlagt på sykehus eller anbrakt på arbeidsskole, arbeidsanstalt eller i fengsel	Boligen der personen var bosatt før innleggelsen eller anbringelsen

Personer som ikke kan henføres til en bestemt bolig, er regnet til gruppen "Uten fast bopel". Av registreringstekniske grunner har en imidlertid i tellingen også måttet ta med enkelte personer med fast bosted i denne gruppen. Personer uten fast bopel er som regel registrert som bosatt i den kommunen hvor de sist hadde fast bosted.

I det følgende er begrepet "Bosatt" brukt i samme betydning som begrepet "Registrert bosatt". Det er ikke som ved tidligere tellinger, hentet inn opplysninger om midlertidig bosted. Fra 1970-tellingen kan det derfor ikke gis oppgaver over den tilstedeværende befolkning.

Alder

I fordelingene etter alder er den enkelte person gruppert etter alder pr. 31. desember 1970 (1970 minus fødselsår), og ikke som ved tidligere tellinger etter alder på tellingstidspunktet.

Ekteskapelig status

Det er brukt fire hovedgrupperinger etter ekteskapelig status, nemlig ugifte, gifte, separerte og før gifte. Som før gifte er regnet skilte, enker og enkemenn.

Utdanning

Opgavene over utdanning omfatter enkeltutdanninger på heltid av minst 5 måneders normal varighet og deltidsutdanninger av tilsvarende varighet. For personer med flere enkeltutdanninger, er den utdanning som har lengst samlet varighet (normal varighet av enkeltutdanningen tillagt varigheten av den forutdanning som kreves) regnet som høyeste utdanning. Av utdanninger med lik samlet varighet, er den som antas å være av størst yrkesmessig betydning, oppfattet som personens høyeste utdanning. Klassifiseringen er i samsvar med Standard for utdanningsgruppering (Statistisk Sentralbyrås Håndbøker, nr. 28). I tellingen er det imidlertid foretatt følgende tre-deling av standardens gymnasnivå (samlet utdanningsvarighet 10-12 år):

1. Utdanning på gymnasnivå I (10 år)
2. Utdanning på gymnasnivå II (11 år)
3. Utdanning på gymnasnivå III (12 år)

Videre er utvidet grunnskoleutdanning (10. frivillig år) i tellingen gruppert sammen med 9-årig grunnskole, mens den er skilt ut som egen gruppe under gymnasnivå i Standard for utdanningsgruppering.

Yrkesaktivitet

Som yrkesaktivitet er regnet alt arbeid mot vederlag, enten i form av lønn, inntekt av egen bedrift, naturalier e.l., inklusive arbeid som familiemedlem uten fast lønn i familiebedrift (f.eks. gårdsbruk, forretning m.v.), vernepliktstjeneste og tilsvarende plikttjeneste, men eksklusive husarbeid for egen familie.

I gruppen "Med yrkesaktivitet" er tatt med alle personer 16 år og over som utførte yrkesaktivitet i hele eller en del av perioden 1. november 1969 - 31. oktober 1970, også personer som begynte eller sluttet i arbeidslivet i denne perioden, deltidsarbeidere og elever og studenter som hadde hatt feriearbeid.

I tidligere tellinger er personer med inntekt av egen yrkesaktivitet som viktigste kilde til livsopphold, regnet til yrkesbefolkningen (personer med yrke). I disse tellingene avviker imidlertid definisjonen av yrkesaktivitet på enkelte punkter fra definisjonen som er gitt ovenfor. I 1970-tellingen er ikke en bestemt gruppe av personer regnet som yrkesbefolkning. Det er imidlertid gitt fordelinger etter viktigste kilde til livsopphold og etter arbeidstid.

Viktigste kilde til livsopphold

Personer 16 år og over er gruppert etter den kilde til livsopphold som var viktigst de siste 12 månedene før tellingstidspunktet.

Med inntekt av eget arbeid er ment inntekt av egen yrkesaktivitet.

"Pensjon, trygd" omfatter syketrygd, arbeidsløshetsstrygd, forsørgertrygd, uføretrygd, alderstrygd, yrkesskadetrygd, krigspensjon, bedriftspensjon o.l. Ektefeller som hadde hver sin pensjon som viktigste kilde til livsopphold, er begge gruppert under denne kilden til livsopphold. I disse tilfellene er således ikke den ene ektefellen regnet som forsørget eller å ha husarbeid i hjemmet som viktigste kilde til livsopphold.

Som formue, lån m.v. er også regnet føderåd, leieinntekt, forpaktningssinntekt, annen formuesinntekt og utbetalinger i samband med livsforsikring eller individuell pensjonsforsikring.

"Stipend m.v." omfatter foruten stipend, underhold fra andre enn privatpersoner (f.eks. stønader fra det offentlige, institusjoner eller bedrifter), unntatt pensjon og trygd.

I gruppen "Husarbeid i hjemmet, forsørget" er tatt med alle personer som ikke hadde en av kildene som er spesifisert foran, som den viktigste kilde til livsopphold.

Inntektstaker/Ikke-inntektstaker

Som inntektstakere er regnet personer 16 år og over med inntekt av eget arbeid; pensjon, trygd m.v.; formue, lån m.v. eller stipend m.v. som viktigste kilde til livsopphold. Tilsvarende er som ikke-inntektstakere regnet alle personer under 16 år og personer 16 år og over som under viktigste kilde til livsopphold er gruppert på "Husarbeid i hjemmet, forsørget". Husmødre som ikke var inntektstakere, er skilt ut som egen gruppe. Denne gruppen omfatter gifte kvinner 16 år og over med husarbeid i hjemmet som viktigste kilde til livsopphold.

I tabell 2 er ikke-inntektstakere gruppert etter samme kilde til livsopphold/næring som en inntektstaker i samme familie (definisjon av familieenheten er gitt i avsnitt 3). Denne inntektstakeren er valgt ut etter følgende prioritetsrekkefølge:

1. Mannlig ektefelle/far
2. Kvinnelig ektefelle/mor
3. Eldste sønn, nest eldste sønn osv.
4. Eldste datter, nest eldste datter osv.

Personer som tilhørte familie uten en eneste inntektstaker, er i tabell 2 gruppert under uopp-gitt kilde til livsopphold.

Elever, studenter (tabell 5)

Som elever og studenter er i tabell 5 regnet personer som i løpet av de siste 12 måneder før tellingstidspunktet, gikk på skole eller studerte, uten hensyn til andre aktiviteter som f.eks. yrkesaktivitet.

Arbeidstid

Opgavene over arbeidstid gjelder perioden 1. november 1969 - 31. oktober 1970 og omfatter tid som er gått med til yrkesaktivitet. Tid som er brukt til skolearbeid, studier og husarbeid for egen familie, er således ikke inkludert. Personer som i perioden hadde mindre enn i alt én måneds sykefravær, og ellers - bortsett fra ferie - arbeidet full dag hele perioden, er regnet å ha hatt heldagsarbeid.

Generelt om grupperingen etter næring, yrke og yrkesstatus

Personer 16 år og over med yrkesaktivitet er gruppert på næring etter arten av virksomheten til den bedrift som den enkelte arbeidet i hele tiden eller lengst tid de siste 12 måneder før tellingstidspunktet. Disse personene er videre gruppert på det yrke og den yrkesstatus som de hadde hele tiden eller lengst tid i bedriften i 12-månedersperioden.

Næring

Næringsgrupperingen er foretatt etter 1960-utgaven av Standard for næringsgruppering i offentlig norsk statistikk (Statistisk Sentralbyrås Håndbøker, nr. 9). Denne standarden er i samsvar med International Standard Industrial Classification of All Economic Activities (ISIC), Rev. 1.

Med begrepet "Industri m.v." som er brukt i tabelldelen, er ment næringene bergverksdrift m.v., industri og kraft- og vannforsyning m.v. Videre er som "Samferdsel" regnet næringene sjøtransport og annen samferdsel. Samlegruppen "Tjenesteytende næringer" omfatter finansinstitusjoner, eie-domsdrift, offentlig administrasjon og forsvar, offentlig og privat tjenesteyting og personlig tjenesteyting. I tabell 4 er under "Annen tjenesteyting" tatt med næringsgrenene hotell- og restaurantdrift og vask, rensing og andre personlige tjenester.

Yrke

Yrkesgrupperingen er foretatt etter Standard for yrkesgruppering i offentlig norsk statistikk (utgitt av Arbeidsdirektoratet i 1965) som i prinsippet følger 1958-utgaven av International Standard Classification of Occupations (ISCO).

Yrkesstatus

I tellingen er det brukt følgende fire grupperinger etter yrkesstatus:

1. Ansatt
2. Selvstendig uten leid hjelp
3. Selvstendig med leid hjelp
4. Familien medlem uten fast lønn i familiebedrift

Personer (også medeiere) som arbeide i firmaer organisert som aksjeselskap, andelslag eller annen selskapsform med begrenset ansvar, er alltid regnet som ansatte.

En person er regnet som selvstendig (med eller uten leid hjelp) dersom vedkommende drev firmaet alene for egen regning eller sammen med andre som medeier med ubegrenset ansvar (f.eks. i ansvarlig selskap). I de tilfelle hvor ektefeller arbeide i felles virksomhet (f.eks. gårdsbruk, forretning) som ikke var organisert som aksjeselskap e.l., er den ene ektefellen regnet som selvstendig og den andre som familiemedlem uten fast lønn i familiebedrift. Gruppen "Familie-medlem uten fast lønn i familiebedrift" omfatter ellers personer som arbeide i familievirksomhet uten fast avtalt lønn og som verken var eier eller medeier i virksomheten. Et familiemedlem uten fast lønn kan imidlertid ha vederlag for arbeidet i form av kost og losji, andel av overskott e.l.

I tabell 4 er det gitt oppgaver over tallet på henholdsvis ansatte og selvstendige (med eller uten leid hjelp). Differansen mellom summer av disse tall og totaltall utgjør følgelig tallet på familiemedlemmer uten fast lønn i familiebedrift.

Arbeids-/skole-/studiested

Personer som pr. 1. november 1970 både hadde inntekt av eget arbeid og som gikk på skole eller studerte, er i tabell 6 gruppert som yrkesaktive og etter arbeidssted dersom arbeidstiden de foregående 12 månedene utgjorde minst 1 000 timer. I motsatt fall er de gruppert som skoleelever/studenter og etter skole-/studiested.

Som personer med annet arbeidssted er regnet personer som arbeide i flere kommuner, var til sjøs eller som arbeide i utlandet. Tilsvarende er personer som studerte i utlandet gruppert under annet studiested.

Egen bolig

Ektefeller som var bosatt i samme privatbolig og hvor minst én av ektefellene var boliginnehaver, er begge regnet å ha egen bolig. For øvrig er bare boliginnehaveren eller én av boliginnhaverne gruppert under "Egen bolig". Forpleide i aldershjem, barnehjem og pleiehjem og losjerende i pensjonater og hoteller m.v. er aldri regnet å ha egen bolig.

Definisjon av begrepet "Boliginnehaver" er gitt i kapittel 4 under avsnittet "Eier-/leierforhold".

3. DEFINISJON AV FAMILIE OG HUSHOLDNINGSTYPE

Grupperingene på familie og husholdningstype refererer seg til tellingstidspunktet den 1. november 1970.

Familie

Til én og samme familie er regnet:

1. Ektepar og eventuelle ugifte barn registrert bosatt i samme privatbolig, aldershjem, pleiehjem, pensjonat, hotell e.l.
2. Far/mor med ugifte barn registrert bosatt i samme privatbolig, aldershjem, pleiehjem, pensjonat, hotell e.l.
3. Hver enkelt person som ikke hører inn under noen av de to gruppene som er spesifisert ovenfor (bl.a. personer uten fast bopel). Disse personene danner således hver for seg egen familie (familie med én person).

I familier med ektepar er også tatt med eventuelle ugifte barn av bare den ene ektefellen og ugifte adoptivbarn og stebarn, men ikke fosterbarn.

Av reglene som er nevnt ovenfor, går det fram at personer (f.eks. ektefeller) som ikke var registrert bosatt i samme privatbolig, aldershjem, pleiehjem, pensjonat, hotell e.l., aldri er gruppert under samme familie. Videre går det fram at gifte, separerte, skilte, enker og enkemenn ikke i noe tilfelle er regnet til samme familie som foreldrene. Når f.eks. et ektepar bor sammen med en skilt datter, danner ektefellene egen familie og datteren egen familie. Ellers kan nevnes at ugifte søsken som har felles bolig, men hvor ingen av foreldrene er bosatt, hver for seg er regnet som særskilt familie.

Husholdningstype

Det er skilt mellom tre hovedtyper av husholdning, nemlig privathusholdning, felleshusholdning og annen husholdning.

Gruppen "Privathusholdning" omfatter personer som var registrert som bosatt i privatbolig. Denne husholdningstypen er videre splittet opp etter tallet på familier i husholdningen. Som husholdningsenhet er her regnet bolighusholdning (som omfatter alle bosatte i samme bolig) og ikke kostholdning som ved tidligere tellinger.

Til felleshusholdning er regnet forpleide som var registrert bosatt i aldershjem, barnehjem og pleiehjem og losjerende som var registrert bosatt i pensjonat, hotell e.l.

Betjeningspersonale bosatt ved felleshusholdninger er alltid gruppert under privathusholdning. Det samme gjelder militært personell som var bosatt i militærforlegning.

Annen husholdning omfatter personer uten fast bopel.

4. DEFINISJON AV HUS OG BOLIG OG HUS- OG BOLIGKJENNEMERKER

Hus- og boligopplysningene refererer seg til den 1. november 1970.

Hus

Som eget hus er som hovedregel regnet bygg som fra kjeller til loft er atskilt fra andre bygg. Fra denne regelen er det gjort følgende to unntak:

1. Hver enkelt bolig i vertikalt delte tomannsboliger og i rekke, kjede, atrium og terrasse er alltid regnet som særskilt hus.

2. Selv om det fra kjeller til loft er skillevegg(er) uten gjennomgang, er henholdsvis horisontalt delte tomannsboliger som er bygd sammen i rekke e.l., og hver enkelt blokk regnet til ett og samme hus.

Som nevnt under avsnitt 1, omfatter tellingen alle hus hvor minst én person var registrert som bosatt den 1. november 1970.

Bolig

Til en bolig (leilighet m.v.) er som hovedregel regnet rom som er bygd (eller ombygd) til bruk for én person eller for flere personer med fellesskap i kost og losji, og hvor det er adkomst til rommene (rommet) uten å måtte gå gjennom en annen bolig. Avgrensingen av boligenhetene er ellers foretatt etter følgende spesielle regler:

1. En hybel med egen inngang (utenfra eller fra korridor, oppgang e.l.) og som er bygd i tilknytning til en bolig, er regnet som særskilt bolig bare når hybelboeren (hybelboerne) selv holdt kosten.

2. Hybler uten egen inngang er ikke skilt ut som særskilte boliger.

3. I hybelbygg o.l. er hver enkelt hybel regnet som egen bolig, også i de tilfelle flere hybler har felles gang, hall, bad og/eller kjøkken.

4. I bygg for felleshusholdning, i hus som er bygd i tilknytning til slike bygg og i militærforlegninger er hybler o.l. for ansatte regnet som særskilte boliger. Likeledes er rom som ble brukt av en ansatt med ektefelle og eventuelle barn, regnet til én og samme bolig.

Med privatbolig er i tellingen ment boliger som ikke er bebodd av forpleide i aldershjem, barnehjem og pleiehjem eller av losjerende i pensjonater, hoteller o.l. Boliger for ansatte (f.eks. sykepleiere) ved felleshusholdninger er således regnet som privatboliger. Det samme gjelder boliger for befal m.v. i militærforlegninger.

Som nevnt under avsnitt 1, omfatter tellingen alle privatboliger hvor minst én person var registrert bosatt den 1. november 1970. Som betegnelse på disse boligene er i tabelldelen brukt "Bebodde boliger". For de enkelte hus som er med i tellingen, er det imidlertid hentet inn oppgaver over samlet tall på privatboliger (inkl. ubebodde boliger og boliger med bare midlertidig bosatte). Tallene på boliger i alt i tabell 9 gjelder disse boligene.

Rom

Opgavene over tall på rom refererer seg til boliger som er med i tellingen, og omfatter beboelsesrom på 6 m² eller mer som kan nyttes året rundt. Bortsett fra i tabell 11, er også kjøkken på 6 m² eller mer inkludert. Entré, hall, bad, alkove, hems og rom som bare nyttes i næringsvirksomhet (f.eks. kontor) er ikke med.

Bosatte

Tallene på bosatte omfatter personer registrert som bosatt i privatboliger og således ikke personer som er regnet til felleleshusholdning og personer uten fast bopel.

Hustype

Som våningshus i tilknytning til gårdsdrift er - uansett hustype ellers - regnet hus hvor gårdbrukeren selv, forpakter eller kårfolk var bosatt, men ikke hus for gårdsarbeidere og hus på nedlagte bruk.

Hustypen "Frittliggende enebolig" omfatter hus med én bolig og med minst en halv meters avstand til nærmeste hus (unntatt garasje o.l.).

Til gruppen "Enebolig i rekke, kjede, atrium m.v." er også regnet husenhetene i vertikalt delte tomannsboliger.

Horisontalt delt tomannsbolig er hus med to vanlige leiligheter (som kan ha ulik størrelse) og hvor den ene leiligheten ligger i en etasje over den annen.

Hustypen "Annet småhus" omfatter hus med inntil 2½ etasjer (ekskl. underetasje), unntatt våningshus i tilknytning til gårdsdrift, eneboliger og horisontalt delte tomannsboliger. Hus som har én eller to vanlige leiligheter og hybelleilighet som er skilt ut som egen bolig, er også gruppert under denne hustypen.

Som blokk er regnet hus med 3 etasjer (ekskl. underetasje) eller mer.

Provisorisk boligbygg er hus m.v. som helt eller delvis er tatt i bruk til bolig for 10 år eller mindre (inkl. campingvogner, båter, telt, gammer o.l.).

Gruppen "Forretningsbygg m.v." omfatter hus hvor halvparten eller mindre av golvarealet nyttes til privatboliger, unntatt bygg for felleleshusholdning. Hus med to etasjer og hvor det er forretning i første etasje og bolig i annen etasje, er alltid gruppert under denne hustypen.

Som bygg for felleleshusholdning er regnet hus hvor det for bosatte og/eller midlertidig tilstedeværende er organisert felleleshusholdning. Hus i studentbyer o.l. er imidlertid aldri gruppert her. Av avgrensingsregler som det er gjort rede for under andre avsnitt, går det fram at oppgaver over tall på boliger, rom og bosatte i bygg for felleleshusholdning, bare omfatter privatboliger og rom og bosatte i disse boligene.

Byggeår

Som byggeår er for det enkelte hus regnet det år da minst halvparten av boligene i huset var ferdige til innflytning. Hus som er ombygget, er gruppert etter opprinnelig byggeår.

WC, bad

Boliger med eget wc/egget bad omfatter boliger med wc/bad som bare de bosatte i boligen har rett til å nytte, uten hensyn til om wc/bad ligger i eller utenfor boligen. Som boliger med felles wc/felles bad er regnet boliger som har wc/bad felles med en eller flere andre boliger.

Eier-/leierforhold

Personer med råderett over boligen som de er bosatt i (eier, leier den e.l.), er regnet som boliginnhavere.

Boliginnehavere (f.eks. medlemmer av borettslag) med aksje eller andel som gir boret til boligen, er alltid regnet som leieboere med aksje/andel, også i de tilfelle det er betalt innskott som er høyere enn pålydende verdi av aksjen/andelen.

Leieboere med innskott er boliginnehavere som har betalt innskott (f.eks. obligasjonsinnskott) for å leie boligen, men ikke leieboere som bare har betalt forskott på husleie.

Boliginnehavere som disponerer boligen vederlagsfritt eller som kårbolig, er regnet som leieboere.

En boliginnehaver er regnet å disponere boligen som tjenestebolig når den er stilt til disposisjon i samband med tjenesteforhold på vilkår av at boligen må fraflyttes når tjenesteforholdet opphører, uten hensyn til om det betales husleie eller ikke. Boliger som boliginnehaveren har aksje, andel eller innskott i, er imidlertid aldri regnet som tjenestebolig.

Gjennomsnittstall

Boliger pr. hus er lik tallet på privatboliger i hus som er med i tellingen (inkl. ubedodde boliger og boliger med bare midlertidig tilstedeværende) dividert med tallet på hus som er med i tellingen.

Bebodde boliger pr. hus er lik tallet på privatboliger som er med i tellingen dividert med tallet på hus som er med i tellingen.

Rom pr. bolig er lik tallet på rom (inkl. kjøkken på 6 m^2 eller mer) i privatboliger som er med i tellingen dividert med tallet på disse boligene.

Bosatte pr. bolig er lik tallet på bosatte i privatboliger dividert med tallet på privatboliger som er med i tellingen.

Bosatte pr. rom er lik tallet på bosatte i privatboliger dividert med tallet på rom (inkl. kjøkken på 6 m^2 eller mer) i privatboliger som er med i tellingen.

5. INNDELINGEN I TELLINGSKRETSE

For områder som i 1960 tilhørte herredskommune, er kretsinnstillingen foretatt av Byrådet og etter de samme retningslinjer som i 1960-tellingen. Følgende hovedregler er lagt til grunn for innstillingen:

1. En tellingskrets bør være mest mulig ensartet når det gjelder kommunikasjonsforhold, næringsstruktur og befolkningsutvikling.
2. Kretsgrenser må ikke skjære sogne- eller kommunegrenser.
3. En krets skal bestå enten bare av ett tettbygd strøk, del av tettbygd strøk eller av spredtbygd strøk. Som tettbygd strøk regnes områder med minst 200 bosatte på tellings-tidspunktet og hvor avstanden mellom bolighusene som regel ikke overstiger 50 meter. En hussamling som ligger mer enn 50 meter fra en tettbebyggelse, er imidlertid regnet som en del av det tettbygde strøket dersom hussamlingen naturlig hører sammen med tettbebyggelsen. Andre områder er regnet som spredtbygde strøk og er delt videre opp i tellingskretser.

I 1970-tellingen er det for områder som i 1960 tilhørte herredskommune, bare foretatt følgende endringer i kretsinnstillingen som da ble brukt:

1. Når regulering av kommune- eller sognegrenser førte til at en 1960-krets falt inn under mer enn én kommune eller ett sogn i 1970, er kretsen delt videre opp slik at kretsgrenser ikke skjærer kommune- eller sognegrenser.
2. Grensene for tettbygde strøk (og dermed for tettbygde kretser) er justert i samsvar med bosettingen pr. 1. november 1970 etter reglene for avgrensing av disse strøkene.
3. I de tilfelle avgrensingen i 1960-tellingen av spredtbygde kretser ikke var i samsvar med reglene for kretsinnstilling, er grensene justert i 1970-tellingen.

Innstillingen i tellingskretser av områder som i 1960 tilhørte bykommune, er foretatt av folke-registrene i samråd med kommunale myndigheter. I flere tilfelle er kretsinnstillingen for disse om-rådene ikke den samme som i 1960-tellingen. I begge tellingene er imidlertid grensene fastlagt slik at de ikke skjærer kommune- eller sognegrenser og at en krets består enten bare av tettbygd strøk eller bare av spredtbygd strøk (avgrenset etter reglene som er nevnt ovenfor).

Tettbygde strøk i områder som i 1960 tilhørte herredskommune, er vanligvis ikke delt opp i flere kretser. Byområder er imidlertid alltid regnet til flere kretser.

I vedlegg 1 a er det gitt en kretsfortegnelse, i vedlegg 2 en kartskisse over kretsinnndelingen og i vedlegg 3 et oversiktskart over én eller flere tettbygde kretser.

6. Merknader til tabell 1

I tabell 1 har en generelt sett tatt sikte på å gi tall tilbake til 1801 etter kommuneinnndelingen i 1970. Over et så langt tidsrom har det imidlertid skjedd så mange endringer i kommuneinnndelingen at det for de fleste kommuner ikke kan gis en sammenliknbar tallserie for hele perioden.

Sandøy ble eget herred i 1867 ved deling av Akerø herred i to herreder - Akerø og Sandøy. Mellom tellingen i 1960 og tellingen i 1970 er en del av Haram herred overført til Sandøy. I vedlegg 1 b er det gitt en oversikt som viser hvilke kommuner de enkelte tellingskretsene i 1970-tellingen tilhørte i 1960.

TABELLER

1

TABELL 1. FOLKEMENGDEN VED FOLKETELLINGENE 1801-1970

ÅR	FOLKE- MENGDE	ÅR	FOLKE- MENGDE	ÅR	FOLKE- MENGDE	ÅR	FOLKE- MENGDE	ÅR	FOLKE- MENGDE	ÅR	FOLKE- MENGDE
1801	1835	1865	1900	1930	1960 ..	2 030
1815	1845	1875	1910	1946	1970 ..	1 830
1825	1855	1890	1920	1950 ..	1 926		

I SE MERKNADER TIL TABELL 1 PÅ SIDE 14

TABELL 2. FOLKEMENGDEN ETTER KJØNN OG INNTEKTSTAKERNES VIKTIGSTE KILDE TIL LIVSOPPHOLD OG NÆRING

VIKTIGSTE KILDE TIL LIVSOPPHOLD OG NÆRING	I ALT	MENN	KVIN- NER	INN- TEKTS- TAKERE	IKKE-INNTEKTSTAKERE				
					I ALT	HUS- MØDRE	ANDRE		
							I ALT	AV DISSE:	
								UNDER 16 ÅR	16-24 ÅR
I ALT	1 830	942	888	924	906	318	588	535	46
INNTEKT AV EGET ARBEID I ALT ..	1 446	783	663	609	837	293	544	504	39
JORDBRUK OG SKOGBRUK M.V. ...	96	51	45	35	61	23	38	35	2
FISKE M.V. OG HVALFANGST	356	212	144	144	212	79	133	125	8
INDUSTRI M.V.	541	290	251	194	347	121	226	207	19
BYGGE- OG ANLEGGSVIRKSOMHET .	52	28	24	23	29	14	15	14	1
VAREHANDEL	103	51	52	46	57	17	40	34	6
SAMFERDSEL	146	86	60	75	71	21	50	50	-
TJENESTEYTNDE NÆRINGER	152	65	87	92	60	18	42	39	3
UOPPGITT NÆRING	-	-	-	-	-	-	-	-	-
PENSJON, TRYGD	337	132	205	281	56	21	35	30	4
FORMUE, LÅN M.V.	11	9	2	10	1	1	-	-	-
STIPEND M.V.	24	14	10	24	-	-	-	-	-
UOPPGITT	12	4	8	-	12	3	9	1	3

TABELL 3. PERSONER 16 ÅR OG OVER ETTER YRKESAKTIVITET, KJØNN OG ALDER

KJØNN OG ALDER	I ALT	UTEN YRKES- AKTI- VITET	MED YRKESAKTIVITET						
			I ALT	ARBEIDSTID I TIMER				UOPP- GITT	
				1 000 OG MER			AV DISSE: HELDAGS- ARBEID		
				UNDER 100	100- 499	500- 999			I ALT
I ALT	1 295	591	704	3	47	86	568	457	-
16-19	129	52	77	-	16	7	54	40	-
20-24	130	37	93	-	8	6	79	62	-
25-59	724	269	455	3	17	46	389	327	-
60-66	108	52	56	-	4	15	37	23	-
67-69	43	31	12	-	-	6	6	3	-
70 OG OVER	161	150	11	-	2	6	3	2	-
MENN I ALT	679	135	544	-	20	36	488	406	-
16-19	84	26	58	-	10	6	42	30	-
20-24	78	10	68	-	4	2	62	51	-
25-59	374	18	356	-	2	11	343	299	-
60-66	60	16	44	-	2	9	33	22	-
67-69	17	7	10	-	-	-	-	-	-
70 OG OVER	66	58	8	-	2	:	:	:	-
KVINNER I ALT	616	456	160	3	27	50	80	51	-
16-19 I ALT	45	26	19	-	6	1	12	10	-
AV DISSE: GIFTE ...	2	2	-	-	-	-	-	-	-
20-24 I ALT	52	27	25	-	4	4	17	11	-
AV DISSE: GIFTE ...	27	21	6	-	-	1	5	3	-
25-59 I ALT	350	251	99	3	15	35	46	28	-
AV DISSE: GIFTE ...	309	229	80	3	15	30	32	18	-
60-66	48	36	12	-	2	6	4	1	-
67-69	26	24	2	-	-	:	:	:	-
70 OG OVER	95	92	3	-	-	:	:	:	-

TABELL 4. PERSONER 16 ÅR OG OVER MED MINST 100 ARBEIDSTIMER ETTER YRKESSTATUS, ARBEIDSTID, KJØNN OG NÆRING/YRKESOMRADE

NÆRING/YRKESOMRADE	I ALT	AV DISSE:		MENN	KVIN- NER	ARBEIDSTID I TIMER					
		AN- SATTE	SELV- STEN- DIGE			100-999			1 000 OG MER		
						I ALT	MENN	KVIN- NER	I ALT	MENN	KVIN- NER
I ALT	701	548	123	544	157	133	56	77	568	488	80
NÆRING											
JORDBRUK	68	4	38	40	28	37	12	25	31	28	3
SKOGBRUK M.V.	1	1	-	-	1	:	-	:	:	-	:
FISKE M.V., HVALFANGST	152	94	57	152	-	13	13	-	139	139	-
BERGVERKSDRIFT M.V. ...	-	-	-	-	-	-	-	-	-	-	-
INDUSTRI	201	194	7	181	20	25	14	11	176	167	9
BYGGE- OG ANLEGGSVIRKS.	24	19	5	23	1	:	1	:	:	22	:
KRAFT-, VANNFORS. M.V.	10	10	-	9	1	:	1	:	:	8	:
VAREHANDEL	56	43	10	35	21	13	5	8	43	30	13
FINANSINSTITUSJONER ...	12	12	-	6	6	2	-	2	10	6	4
EIENDOMSDRIFT	-	-	-	-	-	-	-	-	-	-	-
SJØTRANSPORT	56	54	2	49	7	4	3	1	52	46	6
ANNEN SAMFERDSEL	23	19	4	13	10	3	-	3	20	13	7
OFF. ADM. OG FORSVAR ..	20	20	-	15	5	5	2	3	15	13	2
OFF. OG PRIV. TJ.YTING	59	59	-	20	39	20	5	15	39	15	24
LØNT HUSARBEID	8	8	-	-	8	3	-	3	5	-	5
ANNEN TJENESTEYTING ...	10	10	-	-	10	4	-	4	6	-	6
UOPPGITT	1	1	-	1	-	-	-	-	1	1	-
1											
YRKESOMRADE											
TEKNISK, VITENSKAPELIG, HUMANISTISK OG KUNST- NERISK ARBEID I ALT ...	55	55	-	26	29	16	4	12	39	22	17
TEKNISK ARBEID	11	11	-	9	2	1	:	:	10	:	:
SYKEPLEIE- OG ANNET PLEIEARBEID	13	13	-	-	13	5	-	5	8	-	8
PEDAGOGISK ARBEID ...	25	25	-	15	10	9	:	:	16	:	:
ADM.- OG FORVALTNINGS- ARB., BEDR.- OG ORGANI- SASJONSLEDELSE I ALT ..	17	11	6	17	-	1	1	-	16	16	-
BEDR. OG ORG.LEDELSE	15	9	6	15	-	1	1	-	14	14	-
KONTORARBEID	28	28	-	11	17	7	-	7	21	11	10
HANDELSARBEID I ALT ...	32	21	8	13	19	:	2	:	:	11	:
GROSSISTER OG DETALJISTER	8	-	8	6	2	:	-	:	:	6	:
HANDELSREISENDE- OG AGENTURARBEID	-	-	-	-	-	-	-	-	-	-	-
HANDELSARB. FRA KONT. OG DETALJHANDELSARB.	24	21	-	7	17	8	2	6	16	5	11
JORDBRUKS-, SKOGBRUKS- OG FISKEARBEID	204	84	93	175	29	49	23	26	155	152	3
GRUVE- OG SPRENGNINGS- ARBEID M.M.	-	-	-	-	-	-	-	-	-	-	-
TRANSPORT- OG KOMMUNI- KASJONSARBEID I ALT ...	75	69	6	65	10	6	3	3	69	62	7
VEGTRAFIKKARBEID	10	6	4	10	-	-	-	-	10	10	-
POST- OG TELEKOM.ARB.	12	12	-	4	8	1	-	1	11	4	7
INDUSTRI-, BYGGE- OG ANLEGG SARBEID I ALT ...	222	212	10	212	10	25	19	6	197	193	4
JERN- OG MET.VAREARB.	86	86	-	86	-	3	3	-	83	83	-
ELEKTROARBEID	11	11	-	11	-	1	1	-	10	10	-
TREARBEID	13	8	5	13	-	-	-	-	13	13	-
NÆRINGSMIDDELARBEID .	46	44	2	38	8	15	10	5	31	28	3
KJEMISK PROSESSAR- BEID, TREFOREDLINGS- OG PAPIRARBEID	36	36	-	36	-	4	4	-	32	32	-
LASTE-, LOSSE- OG LAGERARBEID	6	6	-	6	-	-	-	-	6	6	-
SERVICEARBEID I ALT ...	56	56	-	13	43	18	2	16	38	11	27
SIVILT OVERVÅKNINGS- OG TRYGGINGSARBEID ..	-	-	-	-	-	-	-	-	-	-	-
HOTELL- OG RESTAU- RANTARBEID, HUSARBEID VAKTMESTER- OG	27	27	-	11	16	5	:	:	22	:	:
RENGJØRINGSARBEID ...	21	21	-	2	19	12	:	:	9	:	:
MILITÆRT ARBEID	11	11	-	11	-	2	2	-	9	9	-
UOPPGITT	1	1	-	1	-	-	-	-	1	1	-

1 BARE ET UTVALG AV YRKESOMRADER ER SPESIFISERT

TABELL 5. PERSONER 16-69 ÅR ETTER YRKESAKTIVITET, KJØNN OG HØYESTE UTDANNING

KJØNN OG HØYESTE UTDANNING	I ALT	UTEN YRKESAKTIVITET, ARBEIDSTIMER UNDER 100 TIMER ELLER UOPPGITT		MED 100 ARBEIDSTIMER ELLER MER					
		I ALT		100-499 TIMER		500-999 TIMER		1 000 TIMER OG MER	
		AV DISSE: I ALT	ELEVER, STUDENTER	AV DISSE: I ALT	ELEVER, STUDENTER	AV DISSE: I ALT	ELEVER, STUDENTER		
I ALT	1 134	444	60	690	45	19	80	10	565
MENN I ALT	613	77	36	536	18	13	32	6	486
UNGDOMSSKOLENIVA, 7-9 ÅR, I ALT ..	450	54	17	396	7	3	26	4	363
7-ÅRIG FOLKESKOLE	155	19	-	136	2	-	12	-	122
ALLMENT FAGFELT ELLERS	184	29	15	155	4	3	8	2	143
ADMINISTRASJON OG ØKONOMI	13	-	-	13	-	-	-	-	13
INDUSTRI, HÅNDVERK OG TEKNIKK ..	51	4	2	47	-	-	3	1	44
SAMFERDSEL	20	1	-	19	-	-	1	-	18
JORDBRUK, SKOGBRUK OG FISKE	23	1	-	22	-	-	2	1	20
TJENESTEYTING OG FORSVAR	4	-	-	4	1	-	-	-	3
GYMNASNIVA I, 10 ÅR, I ALT	94	14	13	80	7	6	4	1	69
ALLMENT FAGFELT	58	12	11	46	6	5	2	1	38
ADMINISTRASJON OG ØKONOMI	-	-	-	-	-	-	-	-	-
INDUSTRI, HÅNDVERK OG TEKNIKK ..	3	1	1	2	:	:	:	-	:
SAMFERDSEL	26	1	1	25	:	:	:	-	23
JORDBRUK, SKOGBRUK OG FISKE	3	-	-	3	-	-	-	-	3
TJENESTEYTING OG FORSVAR	4	-	-	4	-	-	:	-	:
GYMNASNIVA II,III, 11-12 ÅR, I ALT	49	7	6	42	4	4	1	-	37
ALLMENT FAGFELT	17	5	5	12	4	4	-	-	8
INDUSTRI, HÅNDVERK OG TEKNIKK ..	16	2	1	14	-	-	1	-	13
SAMFERDSEL	15	-	-	15	-	-	-	-	15
HELSEVERN	-	-	-	-	-	-	-	-	-
JORDBRUK, SKOGBRUK OG FISKE	-	-	-	-	-	-	-	-	-
TJENESTEYTING OG FORSVAR	-	-	-	-	-	-	-	-	-
UNIVERSITETS- OG HØGSKOLENIVA I, 13-14 ÅR, I ALT	10	-	-	10	-	-	-	-	10
UNDERVISNING	4	-	-	4	-	-	-	-	4
ADMINISTRASJON, ØKONOMI, SAMFUNNSVITENSKAP OG JUS	-	-	-	-	-	-	-	-	-
NATURVITENSKAP OG TEKNIKK	6	-	-	6	-	-	-	-	6
UNIVERSITETS-, HØGSKOLENIVA II,III OG FORSKERNIVA, OVER 14 ÅR, I ALT	8	-	-	8	-	-	1	1	7
UNDERVISNING	4	-	-	4	-	-	-	-	4
ADMINISTRASJON, ØKONOMI, SAMFUNNSVITENSKAP OG JUS	-	-	-	-	-	-	-	-	-
UOPPGITT ELLER INGEN UTDANNING ...	2	2	-	-	-	-	-	-	-
KVINNER I ALT	521	367	24	154	27	6	48	4	79
UNGDOMSSKOLENIVA, 7-9 ÅR, I ALT ..	444	326	14	118	17	2	42	3	59
7-ÅRIG FOLKESKOLE	213	169	-	44	6	-	19	-	19
ALLMENT FAGFELT ELLERS	143	97	11	46	8	-	13	1	25
ADMINISTRASJON OG ØKONOMI	28	15	1	13	:	:	:	1	:
INDUSTRI, HÅNDVERK OG TEKNIKK ..	6	4	-	2	:	:	:	-	:
SAMFERDSEL	-	-	-	-	-	-	-	-	-
TJENESTEYTING OG FORSVAR	53	40	2	13	-	-	6	1	7
GYMNASNIVA I, 10 ÅR, I ALT	45	29	7	16	5	1	3	-	8
ALLMENT FAGFELT	38	24	6	14	4	-	3	-	7
GYMNASNIVA II,III, 11-12 ÅR, I ALT	18	8	3	10	2	1	2	-	6
ALLMENT FAGFELT	12	7	3	5	2	1	1	-	2
ADMINISTRASJON OG ØKONOMI	-	-	-	-	-	-	-	-	-
SAMFERDSEL	-	-	-	-	-	-	-	-	-
HELSEVERN	5	1	-	4	-	-	1	-	3
TJENESTEYTING OG FORSVAR	-	-	-	-	-	-	-	-	-
UNIVERSITETS- OG HØGSKOLENIVA I, 13-14 ÅR, I ALT	10	2	-	8	3	2	1	1	4
UNDERVISNING	7	2	-	5	3	2	1	1	1
NATURVITENSKAP OG TEKNIKK	-	-	-	-	-	-	-	-	-
UNIVERSITETS-, HØGSKOLENIVA II,III OG FORSKERNIVA, OVER 14 ÅR, I ALT	2	:	-	:	:	-	:	-	:
ADMINISTRASJON, ØKONOMI, SAMFUNNSVITENSKAP OG JUS	-	-	-	-	-	-	-	-	-
NATURVITENSKAP OG TEKNIKK	-	-	-	-	-	-	-	-	-
UOPPGITT ELLER INGEN UTDANNING ...	2	2	-	-	-	-	-	-	-

I BARE ET UTVALG AV FAGOMRÅDER ER SPESIFISERT UNDER DE ENKELTE UTDANNINGSNIVAER

TABELL 6. YRKESAKTIVE, SKOLEELEVER OG STUDENTER 16 ÅR OG OVER ETTER KJØNN OG ARBEIDS-/SKOLE-/STUDIESTED PR. 1. NOVEMBER 1970

ARBEIDS-/SKOLE-/STUDIESTED	I ALT	1			2		
		YRKESAKTIVE			SKOLEELEVER OG STUDENTER		
		I ALT	MENN	KVINNER	I ALT	MENN	KVINNER
I ALT	730	650	504	146	80	55	25
I KOMMUNEN	462	455	325	130	7	4	3
MOLDE	23	3	1	2	20	15	5
ÅLESUND	16	5	1	4	11	10	1
HARAM	13	3	2	1	10	5	5
VOLDA	5	-	-	-	5	3	2
ANDRE KOMMUNER I FYLKET	21	4	2	2	17	10	7
ANDRE KOMMUNER UTEFOR FYLKET ...	15	6	3	3	9	8	1
ANNET STED	175	174	170	4	1	-	1

1 EKSKL. PERSONER SOM AVTJENTE VERNEPLIKTSTJENESTE OG YRKESAKTIVE SOM IKKE HAR OPPGITT ARBEIDSSTED

2 EKSKL. SKOLEELEVER OG STUDENTER SOM IKKE HAR OPPGITT SKOLE-/STUDIESTED

TABELL 7. FAMILIER OG PERSONER ETTER FAMILIETYPPE OG HUSHOLDNINGSTYPE

HUSHOLDNINGSTYPE	I ALT		FAMILIER MED TO ELLER FLERE PERSONER							
	FAMI- LIER	PER- SONER	FAMI- LIER MED PER- SON	I ALT		EKTE- PAR UTEN UGIFTE BARN	EKTEPAR MED UGIFTE BARN		MOR ELLER FAR MED UGIFTE BARN	
				FAMI- LIER	PER- SONER		FAMI- LIER	PER- SONER	FAMI- LIER	PER- SONER
I ALT	643	1 830	202	441	1 628	100	304	1 339	37	89
PRIVATHUSHOLDNING I ALT .	626	1 812	186	440	1 626	99	304	1 339	37	89
MED EN FAMILIE	523	1 618	118	405	1 500	94	284	1 249	27	63
MED TO FAMILIER	84	171	52	32	119	5	20	90	7	19
MED FLERE FAMILIER	19	23	16	3	7	-	-	-	3	7
FELLESHUSHOLDNING	15	16	14	1	2	1	-	-	-	-
ANNEN HUSHOLDNING	2	2	2	-	-	-	-	-	-	-

TABELL 8. PERSONER 16 ÅR OG OVER MED EGEN BOLIG ETTER ALDER, EKTESKAPELIG STATUS OG KJØNN

EKTESKAPELIG STATUS OG KJØNN	I ALT	ALDER									
		16-19	20-24	25-29	30-39	40-49	50-59	60-69	70-79	80 OG OVER	
		PERSONER 16 ÅR OG OVER I ALT ...	1 295	129	130	99	160	241	224	151	112
AV DISSE: MED EGEN BOLIG	970	8	53	70	141	221	213	142	96	26	
MENN I ALT	679	84	78	53	84	126	111	77	48	18	
AV DISSE: MED EGEN BOLIG	473	5	17	28	67	116	108	76	44	12	
KVINNER I ALT	616	45	52	46	76	115	113	74	64	31	
AV DISSE: MED EGEN BOLIG	497	3	36	42	74	105	105	66	52	14	
UGIFTE I ALT	365	127	88	30	19	28	29	21	12	11	
AV DISSE: MED EGEN BOLIG	83	7	13	3	6	10	21	14	5	4	
MENN I ALT	235	84	63	25	17	17	18	7	3	1	
AV DISSE: MED EGEN BOLIG	47	5	3	1	5	8	16	6	2	1	
KVINNER I ALT	130	43	25	5	2	11	11	14	9	10	
AV DISSE: MED EGEN BOLIG	36	2	10	2	1	2	5	8	3	3	
GIFTE OG SEPARERTE I ALT	818	2	42	68	140	206	185	98	68	9	
AV DISSE: MED EGEN BOLIG	801	1	40	66	135	204	185	97	64	9	
MENN I ALT	408	-	15	28	66	106	90	59	37	7	
AV DISSE: MED EGEN BOLIG	399	-	14	27	62	105	90	59	35	7	
KVINNER I ALT	410	2	27	40	74	100	95	39	31	2	
AV DISSE: MED EGEN BOLIG	402	1	26	39	73	99	95	38	29	2	
FØR GIFTE I ALT	112	-	-	1	1	7	10	32	32	29	
AV DISSE: MED EGEN BOLIG	86	-	-	1	-	7	7	31	27	13	
MENN I ALT	36	-	-	-	1	3	3	11	8	10	
AV DISSE: MED EGEN BOLIG	27	-	-	-	-	3	2	11	7	4	
KVINNER I ALT	76	-	-	1	-	4	7	21	24	19	
AV DISSE: MED EGEN BOLIG	59	-	-	1	-	4	5	20	20	9	

TABELL 9. HUS, BOLIGER, ROM OG BOSATTE ETTER HUSTYPE

	PERMANENT BOLIGBYGG										PRO- VI- SOR- ISK- BO- LIG- BYGG	FOR- RET- NING- BYGG M.V.	BYGG FOR- FEL- LES- HOLD- NING	UOPP- GITT HUS- TYPE
	I ALT	I ALT	VA- NINGS- HUS I TILKN. GÅRDS- DRIFT	FRITT- LIGG- ENDE BOLIG	ENE- BOLIG I REKKE, KJEDE, ATRIUM M.V.	ANNEN TALT ENE- BOLIG	HORI- SON- TALT DELT TO- MANN- BOLIG	ANNET SMÅHUS	BLOKK	BO- LIG- BYGG				
HUS	433	423	91	243	2	-	54	33	-	-	-	8	2	-
BOLIGER I ALT ...	595	581	140	243	2	-	108	88	-	-	-	12	2	-
AV DISSE: BEBODDE	571	557	136	243	2	-	105	71	-	-	-	12	2	-
ROM	2 963	2 918	693	1 460	10	-	477	278	-	-	-	42	3	-
BOSATTE	1 812	:	441	847	:	-	306	169	-	-	-	37	:	-
BOLIGER PR. HUS .	1,4	1,4	1,5	1,0	1,0	-	2,0	2,7	-	-	-	1,5	1,0	-
ROM PR. BOLIG ...	5,2	5,2	5,1	6,0	5,0	-	4,5	3,9	-	-	-	3,5	1,5	-
BOSATTE PR. BOLIG	3,2	:	3,2	3,5	:	-	2,9	2,4	-	-	-	3,1	:	-
BOSATTE PR. ROM .	0,6	:	0,6	0,6	:	-	0,6	0,6	-	-	-	0,9	:	-

TABELL 10. BEBODDE BOLIGER ETTER HUSTYPE OG BYGGEAR, OG HUS, ROM OG BOSATTE ETTER HUSETS BYGGEAR

HUSETS BYGGEAR	HUS	BEBODDE BOLIGER						ROM	BOSATTE	BOSATTE			
		I ALT	I PERMANENTE BOLIGBYGG			I ALT	I ALT			BE- BOD- DE BO- LIG- ER PR. HUS	ROM PR. BO- LIG	PR. BO- LIG	PR. ROM
		I ALT	I VÅNINGS- HUS I TILKN. TIL I ALT GÅRDS- DRIFT OG I FRITTL. ENEBOLIGER	I ANDRE ENE- OG TO- MANN- BOLIGER OG SMÅHUS	I BLOKK- ER	I ANDRE BYGG							
I ALT	433	571	557	379	178	-	14	2 963	1 812	1,3	5,2	3,2	0,6
1900 OG FØR	72	97	96	77	19	-	1	464	269	1,3	4,8	2,8	0,6
1901-1910	28	32	32	28	4	-	-	171	103	1,1	5,3	3,2	0,6
1911-1920	39	63	60	33	27	-	3	291	190	1,6	4,6	3,0	0,7
1921-1930	26	35	35	23	12	-	-	171	102	1,3	4,9	2,9	0,6
1931-1940	50	67	67	36	31	-	-	353	194	1,3	5,3	2,9	0,5
1941-1945	11	17	15	9	6	-	2	79	47	1,5	4,6	2,8	0,6
1946-1950	41	60	59	32	27	-	1	314	185	1,5	5,2	3,1	0,6
1951-1960	107	136	131	86	45	-	5	760	478	1,3	5,6	3,5	0,6
1961-1970	59	64	62	55	7	-	2	360	244	1,1	5,6	3,8	0,7
UOPPGITT	-	-	-	-	-	-	-	-	-	-	-	-	-

TABELL 11. BEBODDE BOLIGER ETTER HUSTYPE OG TALLET PÅ ROM, OG BOSATTE ETTER TALLET PÅ ROM I BOLIGEN

TALLET PÅ ROM, EKSKL. KJØKKEN	BEBODDE BOLIGER						I ANDRE BYGG	I ALT	PR. ROM
	I ALT	I PERMANENTE BOLIGBYGG			I				
	I ALT	I VÅNINGS- HUS I TILKN. TIL I ALT GÅRDS- DRIFT OG I FRITTL. ENEBOLIGER	I ANDRE ENE- OG TO- MANN- BOLIGER OG SMÅHUS	I BLOKKER					
I ALT	571	557	379	178	-	14	1 812	0,6	
0 ROM ELLER UOPPGITT ..	-	-	-	-	-	-	-	-	
1 ROM I ALT	39	32	8	24	-	7	45	0,8	
MED KJØKKEN I ALT ...	26	22	6	16	-	4	31	0,7	
UNDER 6 KVM.	9	6	2	4	-	3	10	1,1	
6 KVM. OG MER	17	16	4	12	-	1	21	0,6	
UTEN KJØKKEN	13	10	2	8	-	3	14	1,1	
2 ROM I ALT	74	74	33	41	-	-	180	0,9	
MED KJØKKEN	72	72	32	40	-	-	:	:	
UTEN KJØKKEN	2	2	1	1	-	-	:	:	
3 ROM	89	87	46	41	-	2	229	0,7	
4 ROM	106	104	76	28	-	2	331	0,6	
5 ROM	129	127	105	22	-	2	447	0,6	
6 ROM	67	66	59	7	-	1	267	0,6	
7 ROM	38	38	32	6	-	-	172	0,6	
8 ROM OG MER	29	29	20	9	-	-	141	0,5	

TABELL 12. BEBODDE BOLIGER, ROM OG BOSATTE ETTER BOLIGTETTHET

	I ALT	BOSATTE PR. ROM, INKL. KJØKKEN PÅ 6 KVM. OG MER									0 ROM ELLER UOPP- GITT
		UNDER 0,25	0,25- 0,49	0,50- 0,74	0,75- 0,99	1,00- 1,24	1,25- 1,49	1,50- 1,74	1,75- 1,99	2,00 OG MER	
BEBODDE BOLIGER	571	30	163	185	67	83	21	15	1	6	-
ROM	2 963	177	924	1 008	389	316	86	47	5	11	-
BOSATTE	1 812	31	324	595	317	327	112	73	9	24	-
ROM PR. BOLIG	5,2	5,9	5,7	5,4	5,8	3,8	4,1	3,1	5,0	1,8	-
BOSATTE PR. BOLIG	3,2	1,0	2,0	3,2	4,7	3,9	5,3	4,9	9,0	4,0	-

TABELL 13. BEBODDE BOLIGER, ROM OG BOSATTE ETTER BOLIGENS UTSTYR

	I ALT	INNLAGT VANN I HUSET									IKKE INN- LAGT VANN I HUSET	UOPP- GITT
		EGET WC		FELLES WC		EGET ELLER FELLES WC OG UTEN BAD		UTEN WC ELLER FELLES BAD		I HUSET		
		EGET BAD	FELLES BAD	EGET BAD	FELLES BAD	EGET ELLER FELLES BAD	UTEN FELLES BAD	UTEN BAD				
		I ALT	I ALT	I ALT	I ALT	I ALT	I ALT	I ALT				
BEBODDE BOLIGER	571	568	318	14	2	29	50	73	82	3	-	
ROM	2 963	2 951	1 846	47	8	102	194	362	392	12	-	
BOSATTE	1 812	1 807	1 137	35	:	:	116	246	201	5	-	
ROM PR. BOLIG	5,2	5,2	5,8	3,4	4,0	3,5	3,9	5,0	4,8	4,0	-	
BOSATTE PR. BOLIG	3,2	3,2	3,6	2,5	:	:	2,3	3,4	2,5	1,7	-	
BOSATTE PR. ROM	0,6	0,6	0,6	0,7	:	:	0,6	0,7	0,5	0,4	-	

TABELL 14. BEBODDE BOLIGER, ROM OG BOSATTE ETTER EIER-/LEIERFORHOLDET TIL BOLIGEN

	I ALT	BOLIGINNEHAVEREN DISPONERER BOLIGEN SOM									TJEN- ESTE- ELLER FOR- PAK- TER- BOLIG	UOPP- GITT	
		EIER	LEIEBOER						I ALT	MED INN- SKOTT			UTEN INN- SKOTT
			MED AKSJE/ANDEL			UTEN AKSJE/ANDEL							
			I ALT	I ALT	I ALT	I ALT	I ALT	I ALT					
BEBODDE BOLIGER ...	571	405	138	-	-	-	138	5	133	28	-		
ROM	2 963	2 393	470	-	-	-	470	22	448	100	-		
BOSATTE	1 812	1 392	365	-	-	-	365	14	351	55	-		
ROM PR. BOLIG	5,2	5,9	3,4	-	-	-	3,4	4,4	3,4	3,6	-		
BOSATTE PR. BOLIG	3,2	3,4	2,6	-	-	-	2,6	2,8	2,6	2,0	-		
BOSATTE PR. ROM ...	0,6	0,6	0,8	-	-	-	0,8	0,6	0,8	0,6	-		

TABELL 15. FOLKEMENGDEN ETTER ALDER, KJØNN OG TELLINGSKRETS

TELLINGSKRETS OG KJØNN	I ALT	ALDER									
		UNDER 7	7-15	16-19	20-24	25-29	30-39	40-49	50-59	60-69	70 OG OVER
KOMMUNEN I ALT	1 830	210	325	129	130	99	160	241	224	151	161
MENN I ALT	942	101	162	84	78	53	84	126	111	77	66
UGIFTE	498	101	162	84	63	25	17	17	18	7	4
GIFTE OG SEPARERTE	408	-	-	-	15	28	66	106	90	59	44
FØR GIFTE	36	-	-	-	-	-	1	3	3	11	18
KVINNER I ALT	888	109	163	45	52	46	76	115	113	74	95
UGIFTE	402	109	163	43	25	5	2	11	11	14	19
GIFTE OG SEPARERTE	410	-	-	2	27	40	74	100	95	39	33
FØR GIFTE	76	-	-	-	-	1	-	4	7	21	43
TETTBYGDE KRETSE I ALT ...	725	84	124	49	46	43	70	101	74	72	62
MENN	375	42	63	33	30	18	41	53	36	36	23
KVINNER	350	42	61	16	16	25	29	48	38	36	39
2 STEINSHAMN	510	60	91	33	33	34	51	73	52	45	38
MENN	256	32	43	18	22	14	27	40	26	22	12
KVINNER	254	28	48	15	11	20	24	33	26	23	26
5 ONA/HUSØY	215	24	33	16	13	9	19	28	22	27	24
MENN	119	10	20	15	8	4	14	13	10	14	11
KVINNER	96	14	13	1	5	5	5	15	12	13	13
SPREDTBYGDE KRETSE I ALT .	1 103	126	201	80	84	56	90	140	150	78	98
MENN	567	59	99	51	48	35	43	73	75	41	43
KVINNER	536	67	102	29	36	21	47	67	75	37	55
1 RØSOK/BRUNVOLL	331	36	58	21	25	18	29	38	49	29	28
MENN	175	19	31	13	15	10	14	21	25	15	12
KVINNER	156	17	27	8	10	8	15	17	24	14	16
3 HUSE/HARNES	201	25	41	9	12	9	30	18	26	16	15
MENN	102	13	20	6	5	5	15	10	10	10	8
KVINNER	99	12	21	3	7	4	15	8	16	6	7
4 FINNØY	115	13	22	14	7	6	4	16	14	4	15
MENN	51	2	6	10	4	3	2	8	9	1	6
KVINNER	64	11	16	4	3	3	2	8	5	3	9
6 SANDØY	120	10	17	12	8	3	7	18	15	8	22
MENN	71	7	10	9	7	2	3	10	7	4	12
KVINNER	49	3	7	3	1	1	4	8	8	4	10
7 ORTEN	45	2	12	3	4	1	1	9	7	5	1
MENN	25	1	7	2	2	1	-	4	4	3	1
KVINNER	20	1	5	1	2	-	1	5	3	2	-
8 MYKLEBUST	291	40	51	21	28	19	19	41	39	16	17
MENN	143	17	25	11	15	14	9	20	20	8	4
KVINNER	148	23	26	10	13	5	10	21	19	8	13
UTEN FAST BOPEL I ALT	2	-	-	-	-	-	-	-	-	1	1
MENN	-	-	-	-	-	-	-	-	-	-	-
KVINNER	2	-	-	-	-	-	-	-	-	1	1

TABELL 16. PERSONER 16 ÅR OG OVER ETTER VIKTIGSTE KILDE TIL LIVSOPPHOLD, NÆRING, KJØNN OG TELLINGSKRETS

TELLINGSKRETS OG KJØNN	VIKTIGSTE KILDE TIL LIVSOPPHOLD										
	INNTEKT AV EGET ARBEID										
	I ALT	NÆRING							PEN- SJON, TRYGD	FOR- MUE, LAN, STI- PEND M.V.	HUSAR- BEID I HJEM- MET, FORSØR- GET
		I ALT	JORD- SKOG- BRUK, FISKE M.V., HVAL- FANGST	INDU- STRI- M.V., BYGGE- OG ANL. VIRK- SOMHET	VARE- HANDEL	SAM- FERD- SEL	TJEN- ESTE- YTENDE NÆR- INGER	UOPP- GITT			
KOMMUNEN I ALT	1 295	609	179	217	46	75	92	-	281	34	371
MENN	679	511	176	204	31	61	39	-	117	23	28
KVINNER	616	98	3	13	15	14	53	-	164	11	343
TETTBYGDE KRETSE I ALT ...	517	250	51	101	30	33	35	-	107	10	150
MENN	270	205	51	94	24	24	12	-	44	8	13
KVINNER	247	45	-	7	6	9	23	-	63	2	137
2 STEINSHAMN	359	178	26	96	9	15	32	-	63	8	110
MENN	181	141	26	90	4	10	11	-	24	6	10
KVINNER	178	37	-	6	5	5	21	-	39	2	100
5 ONA/HUSØY	158	72	25	5	21	18	3	-	44	2	40
MENN	89	64	25	4	20	14	1	-	20	2	3
KVINNER	69	8	-	1	1	4	2	-	24	-	37
SPRETTBYGDE KRETSE I ALT .	776	359	128	116	16	42	57	-	172	24	221
MENN	409	306	125	110	7	37	27	-	73	15	15
KVINNER	367	53	3	6	9	5	30	-	99	9	206
1 RØSOK/BRUNVOLL	237	106	37	39	4	12	14	-	59	7	65
MENN	125	87	35	34	1	12	5	-	27	5	6
KVINNER	112	19	2	5	3	-	9	-	32	2	59
3 HUSE/HARNES	135	56	8	31	2	1	14	-	27	6	46
MENN	69	52	8	31	2	-	11	-	12	2	3
KVINNER	66	4	-	-	-	1	3	-	15	4	43
4 FINNØY	80	34	12	13	1	6	2	-	22	2	22
MENN	43	32	11	13	1	6	1	-	7	1	3
KVINNER	37	2	1	-	-	-	1	-	15	1	19
6 SANDØY	93	42	19	2	3	10	8	-	26	4	21
MENN	54	35	19	2	2	8	4	-	14	3	2
KVINNER	39	7	-	-	1	2	4	-	12	1	19
7 ORTEN	31	16	8	2	-	2	4	-	7	-	8
MENN	17	13	8	2	-	2	1	-	4	-	-
KVINNER	14	3	-	-	-	-	3	-	3	-	8
8 MYKLEBUST	200	105	44	29	6	11	15	-	31	5	59
MENN	101	87	44	28	1	9	5	-	9	4	1
KVINNER	99	18	-	1	5	2	10	-	22	1	58
UTEN FAST BOPEL I ALT	2	-	-	-	-	-	-	-	2	-	-
MENN	-	-	-	-	-	-	-	-	-	-	-
KVINNER	2	-	-	-	-	-	-	-	2	-	-

TABELL 17. HOVEDTALL FOR HUS OG BEBODDE BOLIGER I DE ENKELTE TELLINGSKRETSE

TELLINGSKRETS	HUS				BEBODDE BOLIGER						BD-SAT-TE PR. ROM	
	AV DISSE:				AV DISSE MED:							
	I ALT	VAN.HUS	BYGGEAR		I ALT	INNLAGT VANN I HUSET	EGET OG EGET BAD	WC	WC OG BAD ELLERS	EGET ELLER FELLES WC OG BAD		EGET ELLER FELLES BAD UTEN WC
		TILKN. GARDS-DRIFT, FRITTL. ENEBOL.	1946-1960	1961-1970								
KOMMUNEN I ALT	433	334	148	59	571	568	318	45	50	73	0,6	
TETTBYGDE KRETSE I ALT ...	179	128	64	27	233	232	127	18	34	19	0,6	
2 STEINSHAMN	119	82	50	26	158	157	99	11	11	19	0,6	
5 ONA/HUSØY	60	46	14	1	75	75	28	7	23	-	0,6	
SPREDTBYGDE KRETSE I ALT .	254	206	84	32	338	336	191	27	16	54	0,6	
1 RØSØK/BRUNVOLL	77	61	19	10	108	107	54	13	9	12	0,6	
3 HUSE/HARNES	47	39	21	12	62	62	41	3	-	11	0,6	
4 FINNØY	26	19	10	-	35	35	23	6	1	2	0,6	
6 SANDØY	33	27	12	3	38	38	23	1	2	1	0,6	
7 ORTEN	10	8	3	-	14	14	5	-	-	9	0,7	
8 MYKLEBUST	61	52	19	7	81	80	45	4	4	19	0,7	


a. KRETSTORTEGNELSE

Krets- nr.	Navnet på kretsen	Krets- type ¹⁾	Omfang (Eiendommer med bebodde hus)
0	Uten fast bopel	0	..
1	Røsok/Brunvoll	S	Gnr. 10,12 og 13.
2	Steinshamn	T	Se vedlegg 3.
3	Huse/Harnes	S	Gnr. 8 og 9. Unntatt bnr. under krets 2.
4	Finnøy	S	Gnr. 3 bnr. 4, 13, 22, 23, 25, 26, 40, 41, 44, 48, 49, 51, 57, 59, 60, 64, 65, 67-72, 88, 90 og 93.
5	Ona/Husøy	T	Se vedlegg 3.
6	Sandøy	S	Gnr. 3 bnr. 2, 5-7, 8/9, 12, 14, 15, 16/17, 30, 34, 35, 38, 42, 45, 47, 54, 55, 73, 75, 76, 78-80, 83-85, 91, 95, 98, 104 og 110.
7	Orten	S	Gnr. 1 og 2.
8	Myklebust	S	Gnr. 14.

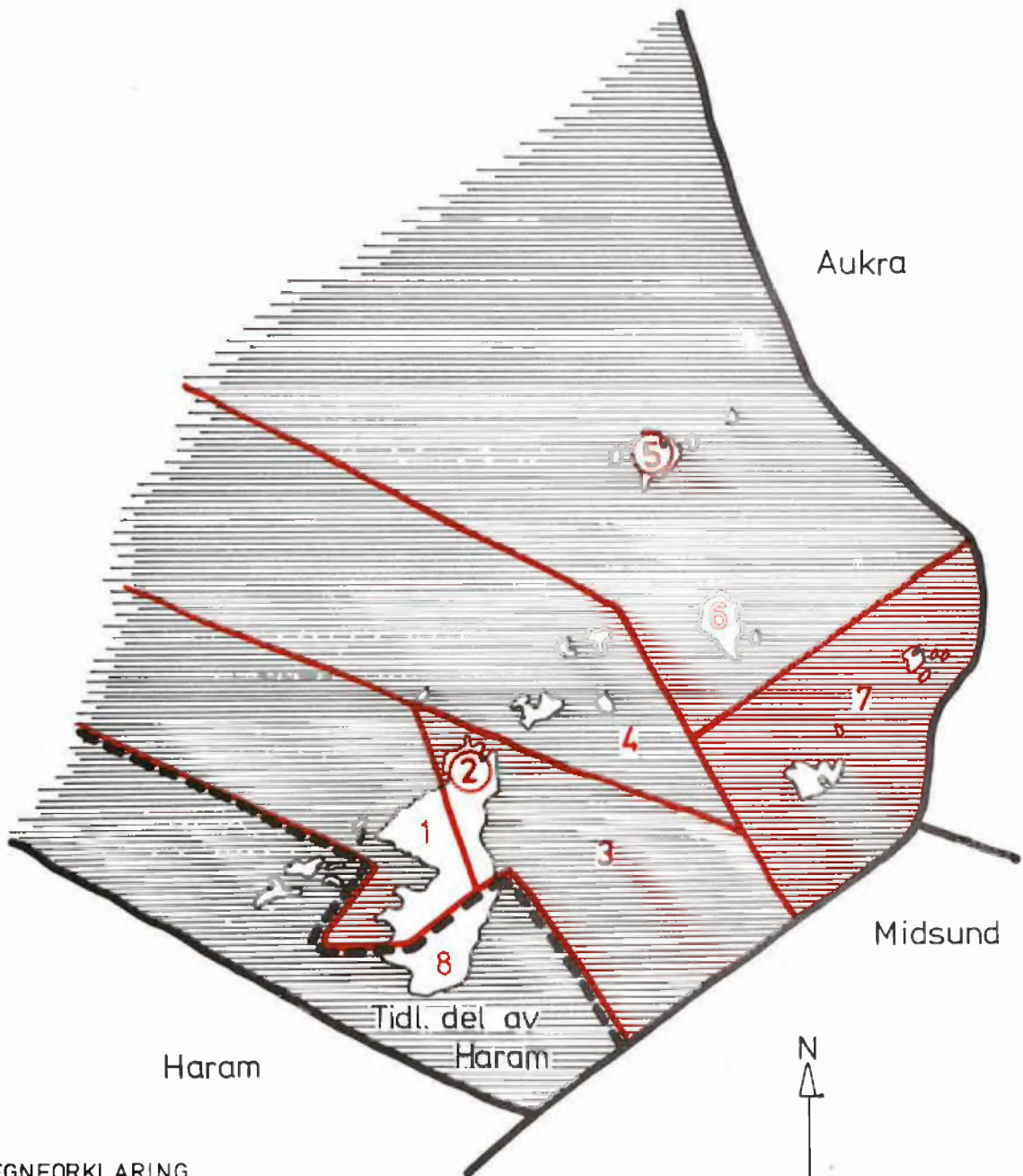
1) T = Tettbygd krets. S = Spredtbygd krets.

b. OVERSIKT OVER ENDRINGENE I KOMMUNEINDELINGEN MELLOM TELLINGEN I 1960 OG TELLINGEN I 1970

Kretsnr. i 1970-tellingen	Kommune i 1960-tellingen	Kretsnr. i 1970-tellingen	Kommune i 1960-tellingen
1-7	1546 Sandøy	8	1534 Haram



1546 SANDØY




TEGNFORKLARING

- KOMMUNEGRENSE 1970
- - -** KOMMUNEGRENSE I 1960,
MEN IKKE I 1970
- KRETSGRENSE 1970
- ⑤** MARKERING AV TETTBYGD
KRETS MED NR.
- 3** NR. PÅ SPREDTBYGD KRETS

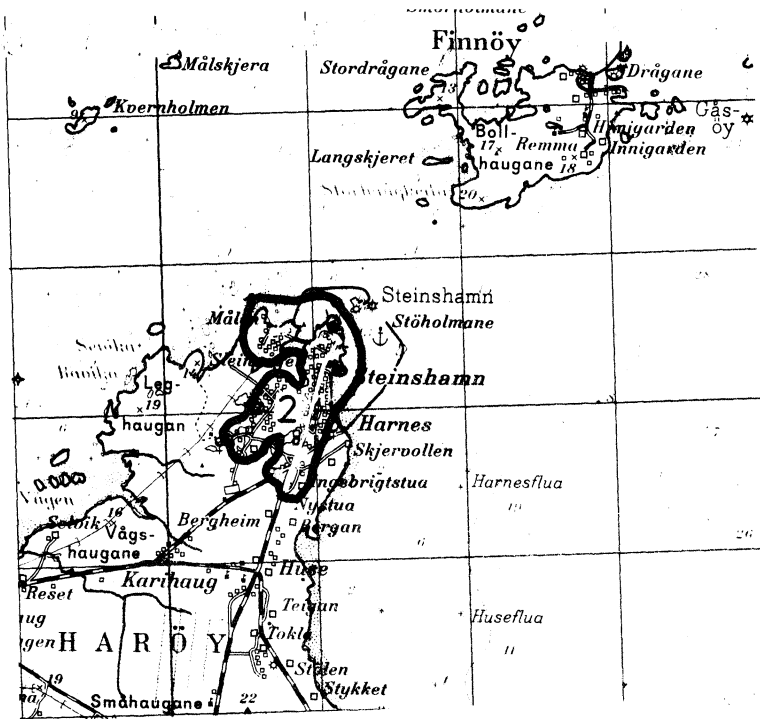
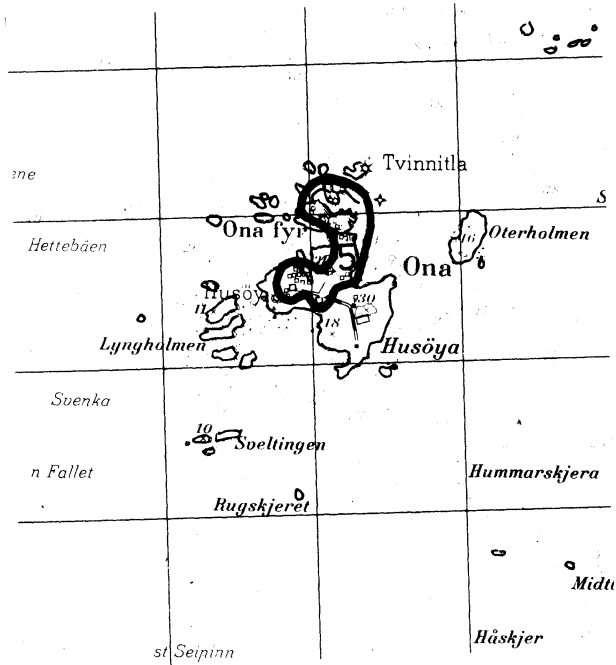
MÅLESTOKK

0 1 2 3 4 5 10 KM.



1546 SANDØY

TETTBYGDE KRETSER



MÅLESTOKK 1:50 000



TEGNFORKLARING

- KRETSGRENSE 1970
- 2 NR. PÅ TETTBYGD KRETS**

Med samtykke fra Norges Geografiske Oppmåling er N G O's kartmateriale brukt som kartgrunnlag.