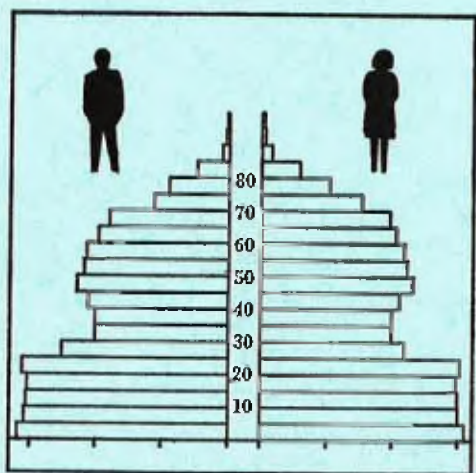


STATISTISKE KOMMUNEHEFTER



# FOLKE- OG BOLIGTELLING

1. NOVEMBER 1970

2028 **BÅTSFJORD**

STATISTISK SENTRALBYRÅ  
OSLO

STATISTISKE KOMMUNEHEFTER



FOLKE- OG BOLIGTELLING  
1. NOVEMBER 1970

2028 BÅTSFJORD

STATISTISK SENTRALBYRÅ  
OSLO 1973



## FORORD

Den første statistikken utarbeidd på grunnlag av oppgaver til folketellingen i 1970, ble publisert i desember 1971 i heftet "Folkemengden etter alder og ekteskapelig status, 31. desember 1970".

I serien Statistiske kommunehefter legger Statistisk Sentralbyrå fram de viktigste resultater fra Folke- og bolig telling 1970 for hver enkelt kommune. Heftene vil bli utgitt fra midten av 1972 til siste halvdel av 1973. Da kontrollen av tellingsoppgavene ikke er avsluttet når kommuneheftene utarbeides, er tallene i disse heftene foreløpige.

Endelige tall for hele landet vil bli publisert i 6 hefter som ventes å bli utgitt i 1974. Disse publikasjonene vil også inneholde tabeller med geografiske fordelinger. I tillegg til de tabellene som blir trykt, vil det bli utarbeidd tabeller med mer detaljert statistikk. På grunnlag av tellingsresultatene vil det videre bli utarbeidd et bosettingskart og flere større spesialartikler.

Professor Hallstein Myklebost, Geografisk Institutt, Universitetet i Oslo, har vært Byråets konsulent i arbeidet med kretsinnndelingen.

Statistisk Sentralbyrå, Oslo, 2. mai 1972

Petter Jakob Bjerve

---

Einar Jensen



## INNHold

	Side
Prinsipper og definisjoner .....	7
1. Omfanget av Folke- og bolig telling 1970 .....	7
2. Definisjon av personkjennemerker .....	7
3. Definisjon av familie- og husholdningstype .....	10
4. Definisjon av hus og bolig og hus- og boligkjennemerker .....	11
5. Inndelingen i tellingskretser .....	13
6. Merknader til tabell 1 .....	14
Tabeller	
1. Folkemengden ved folketellingene 1801-1970 .....	16
2. Folkemengden etter kjønn og inntektstakernes viktigste kilde til livsopphold og næring ...	16
3. Personer 16 år og over etter yrkesaktivitet, kjønn og alder .....	16
4. Personer 16 år og over med minst 100 arbeidstimer etter yrkesstatus, arbeidstid, kjønn og næring/yrkesområde .....	17
5. Personer 16-69 år etter yrkesaktivitet, kjønn og høyeste utdanning .....	18
6. Yrkesaktive, skoleelever og studenter 16 år og over etter kjønn og arbeids-/skole-/studie- sted pr. 1. november 1970 .....	19
7. Familier og personer etter familietype og husholdningstype .....	19
8. Personer 16 år og over med egen bolig etter alder, ekteskapelig status og kjønn .....	19
9. Hus, boliger, rom og bosatte etter hustype .....	20
10. Beboede boliger etter hustype og byggeår, og hus, rom og bosatte etter husets byggeår ....	20
11. Beboede boliger etter hustype og tallet på rom, og bosatte etter tallet på rom i boligen .	20
12. Beboede boliger, rom og bosatte etter boligtetthet .....	21
13. Beboede boliger, rom og bosatte etter boligens utstyr .....	21
14. Beboede boliger, rom og bosatte etter eier-/leierforholdet til boligen .....	21
15. Folkemengden etter alder, kjønn og tellingskrets .....	22
16. Personer 16 år og over etter viktigste kilde til livsopphold, næring, kjønn og tellings- krets .....	22
17. Hovedtall for hus og beboede boliger i de enkelte tellingskretser .....	23
Vedlegg	
1 a. Kretsfortegnelse .....	25
1 b. Oversikt over endringene i kommuneinndelingen mellom tellingen i 1960 og tellingen i 1970	25
2. Kartskisse over kommunen .....	27
3. Oversiktskart over tettbygd <del>e</del> krets <del>e</del> .....	29

### Standardtegn

- .. Oppgave mangler
- : Tall kan ikke offentligjøres
- Null



## PRINSIPPER OG DEFINISJONER

## 1. OMFANGET AV FOLKE- OG BOLIGTELLING 1970

Folketellingen omfatter alle personer (også utenlandske statsborgere) som ifølge Forskrifter av 20. januar 1970 om ordningen og føringen av folkeregistrene, var registrert som bosatt i Norge på tellingstidspunktet den 1. november 1970.

I boligteellingen har en med alle hus og privatboliger (privatleiligheter m.v.) hvor minst én person var registrert bosatt den 1. november 1970. Hus og boliger som var ubebodd eller som var bebodd bare av midlertidig tilstedeværende (f.eks. ugifte personer som oppholdt seg utenom foreldrenes hjem på grunn av studier), omfattes således ikke av tellingen. Heller ikke er boliger for forpleide i aldershjem, pleiehjem og barnehjem og for losjerende i pensjonater, hoteller o.l. med. Hus hvor alle eller en del av de registrert bosatte var forpleide eller losjerende, er derimot inkludert.

I avsnitt 2 er det gjort nærmere rede for bostedsbegrepet (det sted som en person skal regnes som bosatt) og i avsnitt 4 for hus- og boligbegrepet.

## 2. DEFINISJON AV PERSONKJENNERMERKER

Når ikke annet er nevnt, refererer personopplysningene seg til den 1. november 1970.

*Bosted*

Den enkelte person er i tellingen regnet å ha sitt bosted i den kommune og i den bolig hvor vedkommende var registrert som bosatt den 1. november 1970 ifølge forskriftene om ordningen og føringen av folkeregistrene. Hovedregelen er her at en person skal registreres som bosatt der hvor vedkommende regelmessig tar sin døgnhvile. De viktigste registreringsreglene er ellers:

Bostedsforhold	Skal registreres som bosatt i
Gift person som p.g.a. arbeid, studier, avtjening av verneplikt e.l. oppholder seg utenom ektefellenes felles bolig	Ektefellenes felles bolig
Ugift person som p.g.a. studier, skolegang eller avtjening av verneplikt oppholder seg utenom foreldrenes/forsørgers bolig	Foreldrenes/forsørgers bolig
Ugift person med eget arbeid og som vanligvis ikke bor hos foreldre/forsørger	Boligen der personen vanligvis bor
Person som p.g.a. ferie, besøk hos kjente, forretningsreise e.l. er fraværende fra boligen der vedkommende vanligvis bor	Boligen der personen vanligvis bor
Person som er forpleid i barnehjem, aldershjem, pleiehjem eller er satt bort i privat pleie	Barnehjemmet, aldershjemmet, pleiehjemmet eller boligen hvor personen er i pleie. (På grunn av registreringsvanker er imidlertid en del personer som var anbrakt i pleiehjem, registrert som bosatt i privatbolig på tellingstidspunktet.)
Person som er innlagt på sykehus eller anbrakt på arbeidsskole, arbeidsanstalt eller i fengsel	Boligen der personen var bosatt før innleggelsen eller anbringelsen

Personer som ikke kan henføres til en bestemt bolig, er regnet til gruppen "Uten fast bopel". Av registreringstekniske grunner har en imidlertid i tellingen også måttet ta med enkelte personer med fast bosted i denne gruppen. Personer uten fast bopel er som regel registrert som bosatt i den kommunen hvor de sist hadde fast bosted.



I det følgende er begrepet "Bosatt" brukt i samme betydning som begrepet "Registrert bosatt". Det er ikke som ved tidligere tellinger, hentet inn opplysninger om midlertidig bosted. Fra 1970-tellingen kan det derfor ikke gis oppgaver over den tilstedeværende befolkning.

#### *Alder*

I fordelingene etter alder er den enkelte person gruppert etter alder pr. 31. desember 1970 (1970 minus fødselsår), og ikke som ved tidligere tellinger etter alder på tellingstidspunktet.

#### *Ekteskapelig status*

Det er brukt fire hovedgrupperinger etter ekteskapelig status, nemlig ugifte, gifte, separerte og før gifte. Som før gifte er regnet skilte, enker og enkemenn.

#### *Utdanning*

Oppgavene over utdanning omfatter enkeltutdanninger på heltid av minst 5 måneders normal varighet og deltidsutdanninger av tilsvarende varighet. For personer med flere enkeltutdanninger, er den utdanning som har lengst samlet varighet (normal varighet av enkeltutdanningen tillagt varigheten av den forutdanning som kreves) regnet som høyeste utdanning. Av utdanninger med lik samlet varighet, er den som antas å være av størst yrkesmessig betydning, oppfattet som personens høyeste utdanning. Klassifiseringen er i samsvar med Standard for utdanningsgruppering (Statistisk Sentralbyrås Håndbøker, nr. 28). I tellingen er det imidlertid foretatt følgende tre-delning av standardens gymnasnivå (samlet utdanningsvarighet 10-12 år):

1. Utdanning på gymnasnivå I (10 år)
2. Utdanning på gymnasnivå II (11 år)
3. Utdanning på gymnasnivå III (12 år)

Videre er utvidet grunnskoleutdanning (10. frivillig år) i tellingen gruppert sammen med 9-årig grunnskole, mens den er skilt ut som egen gruppe under gymnasnivå i Standard for utdanningsgruppering.

#### *Yrkesaktivitet*

Som yrkesaktivitet er regnet alt arbeid mot vederlag, enten i form av lønn, inntekt av egen bedrift, naturalier e.l., inklusive arbeid som familiemedlem uten fast lønn i familiebedrift (f.eks. gårdsbruk, forretning m.v.), vernepliktstjeneste og tilsvarende pliktjeneste, men eksklusive husarbeid for egen familie.

I gruppen "Med yrkesaktivitet" er tatt med alle personer 16 år og over som utførte yrkesaktivitet i hele eller en del av perioden 1. november 1969 - 31. oktober 1970, også personer som begynte eller sluttet i arbeidslivet i denne perioden, deltidsarbeidere og elever og studenter som hadde hatt feriearbeid.

I tidligere tellinger er personer med inntekt av egen yrkesaktivitet som viktigste kilde til livsopphold, regnet til yrkesbefolkningen (personer med yrke). I disse tellingene avviker imidlertid definisjonen av yrkesaktivitet på enkelte punkter fra definisjonen som er gitt ovenfor. I 1970-tellingen er ikke en bestemt gruppe av personer regnet som yrkesbefolkning. Det er imidlertid gitt fordelinger etter viktigste kilde til livsopphold og etter arbeidstid.

#### *Viktigste kilde til livsopphold*

Personer 16 år og over er gruppert etter den kilde til livsopphold som var viktigst de siste 12 månedene før tellingstidspunktet.

Med inntekt av eget arbeid er ment inntekt av egen yrkesaktivitet.

"Pensjon, trygd" omfatter syketrygd, arbeidsløshetsstrygd, forsørgertrygd, uføretrygd, alderstrygd, yrkesskadetrygd, krigspensjon, bedriftspensjon o.l. Ektefeller som hadde hver sin pensjon som viktigste kilde til livsopphold, er begge gruppert under denne kilden til livsopphold. I disse tilfellene er således ikke den ene ektefellen regnet som forsørget eller å ha husarbeid i hjemmet som viktigste kilde til livsopphold.

Som formue, lån m.v. er også regnet føderåd, leieinntekt, forpaktningssinntekt, annen formuesinntekt og utbetalinger i samband med livsforsikring eller individuell pensjonsforsikring.

"Stipend m.v." omfatter foruten stipend, underhold fra andre enn privatpersoner (f.eks. stønader fra det offentlige, institusjoner eller bedrifter), unntatt pensjon og trygd.

I gruppen "Husarbeid i hjemmet, forsørget" er tatt med alle personer som ikke hadde en av kildene som er spesifisert foran, som den viktigste kilde til livsopphold.

#### *Inntektstaker/Ikke-inntektstaker*

Som inntektstakere er regnet personer 16 år og over med inntekt av eget arbeid; pensjon, trygd m.v.; formue, lån m.v. eller stipend m.v. som viktigste kilde til livsopphold. Tilsvarende er som ikke-inntektstakere regnet alle personer under 16 år og personer 16 år og over som under viktigste kilde til livsopphold er gruppert på "Husarbeid i hjemmet, forsørget". Husmødre som ikke var inntektstakere, er skilt ut som egen gruppe. Denne gruppen omfatter gifte kvinner 16 år og over med husarbeid i hjemmet som viktigste kilde til livsopphold.

I tabell 2 er ikke-inntektstakere gruppert etter samme kilde til livsopphold/næring som en inntektstaker i samme familie (definisjon av familieenheten er gitt i avsnitt 3). Denne inntektstakeren er valgt ut etter følgende prioritetsrekkefølge:

1. Mannlig ektefelle/far
2. Kvinnelig ektefelle/mor
3. Eldste sønn, nest eldste sønn osv.
4. Eldste datter, nest eldste datter osv.

Personer som tilhørte familie uten en eneste inntektstaker, er i tabell 2 gruppert under uoppgitt kilde til livsopphold.

#### *Elever, studenter (tabell 5)*

Som elever og studenter er i tabell 5 regnet personer som i løpet av de siste 12 måneder før tellingstidspunktet, gikk på skole eller studerte, uten hensyn til andre aktiviteter som f.eks. yrkesaktivitet.

#### *Arbeidstid*

Opgavene over arbeidstid gjelder perioden 1. november 1969 - 31. oktober 1970 og omfatter tid som er gått med til yrkesaktivitet. Tid som er brukt til skolearbeid, studier og husarbeid for egen familie, er således ikke inkludert. Personer som i perioden hadde mindre enn i alt én måneds sykefravær, og ellers - bortsett fra ferie - arbeidet full dag hele perioden, er regnet å ha hatt heldagsarbeid.

#### *Generelt om grupperingen etter næring, yrke og yrkesstatus*

Personer 16 år og over med yrkesaktivitet er gruppert på næring etter arten av virksomheten til den bedrift som den enkelte arbeidet i hele tiden eller lengst tid de siste 12 måneder før tellingstidspunktet. Disse personene er videre gruppert på det yrke og den yrkesstatus som de hadde hele tiden eller lengst tid i bedriften i 12-månedersperioden.

#### *Næring*

Næringsgrupperingen er foretatt etter 1960-utgaven av Standard for næringsgruppering i offentlig norsk statistikk (Statistisk Sentralbyrås Håndbøker, nr. 9). Denne standarden er i samsvar med International Standard Industrial Classification of All Economic Activities (ISIC), Rev. 1.

Med begrepet "Industri m.v." som er brukt i tabelldelen, er ment næringene bergverksdrift m.v., industri og kraft- og vannforsyning m.v. Videre er som "Samferdsel" regnet næringene sjøtransport og annen samferdsel. Samlegruppen "Tjenesteytende næringer" omfatter finansinstitusjoner, eierdrift, offentlig administrasjon og forsvar, offentlig og privat tjenesteyting og personlig tjenesteyting. I tabell 4 er under "Annen tjenesteyting" tatt med næringsgrenene hotell- og restaurantdrift og vask, rensing og andre personlige tjenester.

#### *Yrke*

Yrkesgrupperingen er foretatt etter Standard for yrkesgruppering i offentlig norsk statistikk (utgitt av Arbeidsdirektoratet i 1965) som i prinsippet følger 1958-utgaven av International Standard Classification of Occupations (ISCO).

*Yrkesstatus*

I tellingen er det brukt følgende fire grupperinger etter yrkesstatus:

1. Ansatt
2. Selvstendig uten leid hjelp
3. Selvstendig med leid hjelp
4. Familiemedlem uten fast lønn i familiebedrift

Personer (også medeiere) som arbeidde i firmaer organisert som aksjeselskap, andelslag eller annen selskapsform med begrenset ansvar, er alltid regnet som ansatte.

En person er regnet som selvstendig (med eller uten leid hjelp) dersom vedkommende drev firmaet alene for egen regning eller sammen med andre som medeier med ubegrenset ansvar (f.eks. i ansvarlig selskap). I de tilfelle hvor ektefeller arbeidde i felles virksomhet (f.eks. gårdsbruk, forretning) som ikke var organisert som aksjeselskap e.l., er den ene ektefellen regnet som selvstendig og den andre som familiemedlem uten fast lønn i familiebedrift. Gruppen "Familiemedlem uten fast lønn i familiebedrift" omfatter ellers personer som arbeidde i familievirksomhet uten fast avtalt lønn og som verken var eier eller medeier i virksomheten. Et familiemedlem uten fast lønn kan imidlertid ha vederlag for arbeidet i form av kost og losji, andel av overskott e.l.

I tabell 4 er det gitt oppgaver over tallet på henholdsvis ansatte og selvstendige (med eller uten leid hjelp). Differansen mellom summer av disse tall og totaltall utgjør følgelig tallet på familiemedlemmer uten fast lønn i familiebedrift.

*Arbeids-/skole-/studiested*

Personer som pr. 1. november 1970 både hadde inntekt av eget arbeid og som gikk på skole eller studerte, er i tabell 6 gruppert som yrkesaktive og etter arbeidssted dersom arbeidstiden de foregående 12 månedene utgjorde minst 1 000 timer. I motsatt fall er de gruppert som skoleelever/studenter og etter skole-/studiested.

Som personer med annet arbeidssted er regnet personer som arbeidde i flere kommuner, var til sjøs eller som arbeidde i utlandet. Tilsvarende er personer som studerte i utlandet gruppert under annet studiested.

*Egen bolig*

Ektefeller som var bosatt i samme privatbolig og hvor minst én av ektefellene var boliginnhaver, er begge regnet å ha egen bolig. For øvrig er bare boliginnhaveren eller én av boliginnhaverne gruppert under "Egen bolig". Forpleide i aldershjem, barnehjem og pleiehjem og losjerende i pensjonater og hoteller m.v. er aldri regnet å ha egen bolig.

Definisjon av begrepet "Boliginnhaver" er gitt i kapittel 4 under avsnittet "Eier-/leierforhold".

## 3. DEFINISJON AV FAMILIE OG HUSHOLDNINGSTYPE

Grupperingene på familie og husholdningstype refererer seg til tellingstidspunktet den 1. november 1970.

*Familie*

Til én og samme familie er regnet:

1. Ektepar og eventuelle ugifte barn registrert bosatt i samme privatbolig, aldershjem, pleiehjem, pensjonat, hotell e.l.
2. Far/mor med ugifte barn registrert bosatt i samme privatbolig, aldershjem, pleiehjem, pensjonat, hotell e.l.
3. Hver enkelt person som ikke hører inn under noen av de to gruppene som er spesifisert ovenfor (bl.a. personer uten fast bopel). Disse personene danner således hver for seg egen familie (familie med én person).

I familier med ektepar er også tatt med eventuelle ugifte barn av bare den ene ektefellen og ugifte adoptivbarn og stebarn, men ikke fosterbarn.

Av reglene som er nevnt ovenfor, går det fram at personer (f.eks. ektefeller) som ikke var registrert bosatt i samme privatbolig, aldershjem, pleiehjem, pensjonat, hotell e.l., aldri er gruppert under samme familie. Videre går det fram at gifte, separerte, skilte, enker og enkemenn ikke i noe tilfelle er regnet til samme familie som foreldrene. Når f.eks. et ektepar bor sammen med en skilt datter, danner ektefellene egen familie og datteren egen familie. Ellers kan nevnes at ugifte søsken som har felles bolig, men hvor ingen av foreldrene er bosatt, hver for seg er regnet som særskilt familie.

#### *Husholdningstype*

Det er skilt mellom tre hovedtyper av husholdning, nemlig privathusholdning, felleleshusholdning og annen husholdning.

Gruppen "Privathusholdning" omfatter personer som var registrert som bosatt i privatbolig. Denne husholdningstypen er videre splittet opp etter tallet på familier i husholdningen. Som husholdningsenhet er her regnet bolighusholdning (som omfatter alle bosatte i samme bolig) og ikke kosthusholdning som ved tidligere tellinger.

Til felleleshusholdning er regnet forpleide som var registrert bosatt i aldershjem, barnehjem og pleiehjem og losjerende som var registrert bosatt i pensjonat, hotell e.l.

Betjeningspersonale bosatt ved felleleshusholdninger er alltid gruppert under privathusholdning. Det samme gjelder militært personell som var bosatt i militærforlegning.

Annen husholdning omfatter personer uten fast bopel.

#### 4. DEFINISJON AV HUS OG BOLIG OG HUS- OG BOLIGKJENNERMERKER

Hus- og boligopplysningene refererer seg til den 1. november 1970.

##### *Hus*

Som eget hus er som hovedregel regnet bygg som fra kjeller til loft er atskilt fra andre bygg. Fra denne regelen er det gjort følgende to unntak:

1. Hver enkelt bolig i vertikalt delte tomannsboliger og i rekke, kjede, atrium og terrasse er alltid regnet som særskilt hus.
2. Selv om det fra kjeller til loft er skillevegg(er) uten gjennomgang, er henholdsvis horisontalt delte tomannsboliger som er bygd sammen i rekke e.l., og hver enkelt blokk regnet til ett og samme hus.

Som nevnt under avsnitt 1, omfatter tellingen alle hus hvor minst én person var registrert som bosatt den 1. november 1970.

##### *Bolig*

Til en bolig (leilighet m.v.) er som hovedregel regnet rom som er bygd (eller ombygd) til bruk for én person eller for flere personer med fellesskap i kost og losji, og hvor det er adkomst til rommene (rommet) uten å måtte gå gjennom en annen bolig. Avgrensingen av boligenhetene er ellers foretatt etter følgende spesielle regler:

1. En hybel med egen inngang (utenfra eller fra korridor, oppgang e.l.) og som er bygd i tilknytning til en bolig, er regnet som særskilt bolig bare når hybelboeren (hybelboerne) selv holdt kosten.
2. Hybler uten egen inngang er ikke skilt ut som særskilte boliger.
3. I hybelbygg o.l. er hver enkelt hybel regnet som egen bolig, også i de tilfelle flere hybler har felles gang, hall, bad og/eller kjøkken.
4. I bygg for felleleshusholdning, i hus som er bygd i tilknytning til slike bygg og i militærforlegninger er hybler o.l. for ansatte regnet som særskilte boliger. Likeledes er rom som ble brukt av en ansatt med ektefelle og eventuelle barn, regnet til én og samme bolig.

Med privatbolig er i tellingen ment boliger som ikke er bebodd av forpleide i aldershjem, barnehjem og pleiehjem eller av losjerende i pensjonater, hoteller o.l. Boliger for ansatte (f.eks. sykepleiere) ved felleleshusholdninger er således regnet som privatboliger. Det samme gjelder boliger for befal m.v. i militærforlegninger.

Som nevnt under avsnitt 1, omfatter tellingen alle privatboliger hvor minst én person var registrert bosatt den 1. november 1970. Som betegnelse på disse boligene er i tabelldelen brukt "Bebodde boliger". For de enkelte hus som er med i tellingen, er det imidlertid hentet inn oppgaver over samlet tall på privatboliger (inkl. ubebodde boliger og boliger med bare midlertidig bosatte). Tallene på boliger i alt i tabell 9 gjelder disse boligene.

#### *Rom*

Oppgavene over tall på rom refererer seg til boliger som er med i tellingen, og omfatter beboelsesrom på 6 m<sup>2</sup> eller mer som kan nyttes året rundt. Bortsett fra i tabell 11, er også kjøkken på 6 m<sup>2</sup> eller mer inkludert. Entré, hall, bad, alkove, hems og rom som bare nyttes i næringsvirksomhet (f.eks. kontor) er ikke med.

#### *Bosatte*

Tallene på bosatte omfatter personer registrert som bosatt i privatboliger og således ikke personer som er regnet til felleleshusholdning og personer uten fast bopel.

#### *Hustype*

Som våningshus i tilknytning til gårdsdrift er - uansett hustype ellers - regnet hus hvor gårdbrukeren selv, forpakter eller kårfolk var bosatt, men ikke hus for gårdsarbeidere og hus på nedlagte bruk.

Hustypen "Frittliggende enebolig" omfatter hus med én bolig og med minst en halv meters avstand til nærmeste hus (unntatt garasje o.l.).

Til gruppen "Enebolig i rekke, kjede, atrium m.v." er også regnet husenhetene i vertikalt delte tomannsboliger.

Horisontalt delt tomannsbolig er hus med to vanlige leiligheter (som kan ha ulik størrelse) og hvor den ene leiligheten ligger i en etasje over den annen.

Hustypen "Annet småhus" omfatter hus med inntil 2½ etasjer (ekskl. underetasje), unntatt våningshus i tilknytning til gårdsdrift, eneboliger og horisontalt delte tomannsboliger. Hus som har én eller to vanlige leiligheter og hybelleilighet som er skilt ut som egen bolig, er også gruppert under denne hustypen.

Som blokk er regnet hus med 3 etasjer (ekskl. underetasje) eller mer.

Provisorisk boligbygg er hus m.v. som helt eller delvis er tatt i bruk til bolig for 10 år eller mindre (inkl. campingvogner, båter, telt, gammer o.l.).

Gruppen "Forretningsbygg m.v." omfatter hus hvor halvparten eller mindre av golvarealet nyttes til privatboliger, unntatt bygg for felleleshusholdning. Hus med to etasjer og hvor det er forretning i første etasje og bolig i annen etasje, er alltid gruppert under denne hustypen.

Som bygg for felleleshusholdning er regnet hus hvor det for bosatte og/eller midlertidig tilstedeværende er organisert felleleshusholdning. Hus i studentbyer o.l. er imidlertid aldri gruppert her. Av avgrensingsregler som det er gjort rede for under andre avsnitt, går det fram at oppgaver over tall på boliger, rom og bosatte i bygg for felleleshusholdning, bare omfatter privatboliger og rom og bosatte i disse boligene.

#### *Byggeår*

Som byggeår er for det enkelte hus regnet det år da minst halvparten av boligene i huset var ferdige til innflytning. Hus som er ombygd, er gruppert etter opprinnelig byggeår.

#### *WC, bad*

Boliger med eget wc/eget bad omfatter boliger med wc/bad som bare de bosatte i boligen har rett til å nytte, uten hensyn til om wc/bad ligger i eller utenfor boligen. Som boliger med felles wc/felles bad er regnet boliger som har wc/bad felles med en eller flere andre boliger.

#### *Eier-/leierforhold*

Personer med råderett over boligen som de er bosatt i (eier, leier den e.l.), er regnet som boliginnehavere.

Boliginnehavere (f.eks. medlemmer av borettslag) med aksje eller andel som gir boret til boligen, er alltid regnet som leieboere med aksje/andel, også i de tilfelle det er betalt innskott som er høyere enn pålydende verdi av aksjen/andelen.

Leieboere med innskott er boliginnehavere som har betalt innskott (f.eks. obligasjonsinnskott) for å leie boligen, men ikke leieboere som bare har betalt forskott på husleie.

Boliginnehavere som disponerer boligen vederlagsfritt eller som kårbolig, er regnet som leieboere.

En boliginnehaver er regnet å disponere boligen som tjenestebolig når den er stilt til disposisjon i samband med tjenesteforhold på vilkår av at boligen må fraflyttes når tjenesteforholdet opphører, uten hensyn til om det betales husleie eller ikke. Boliger som boliginnehaveren har aksje, andel eller innskott i, er imidlertid aldri regnet som tjenestebolig.

#### *Gjennomsnittstall*

Boliger pr. hus er lik tallet på privatboliger i hus som er med i tellingen (inkl. ubebodde boliger og boliger med bare midlertidig tilstedeværende) dividert med tallet på hus som er med i tellingen.

Bebodde boliger pr. hus er lik tallet på privatboliger som er med i tellingen dividert med tallet på hus som er med i tellingen.

Rom pr. bolig er lik tallet på rom (inkl. kjøkken på  $6 \text{ m}^2$  eller mer) i privatboliger som er med i tellingen dividert med tallet på disse boligene.

Bosatte pr. bolig er lik tallet på bosatte i privatboliger dividert med tallet på privatboliger som er med i tellingen.

Bosatte pr. rom er lik tallet på bosatte i privatboliger dividert med tallet på rom (inkl. kjøkken på  $6 \text{ m}^2$  eller mer) i privatboliger som er med i tellingen.

## 5. INNDELINGEN I TELLINGSKRETSE

For områder som i 1960 tilhørte herredskommune, er kretsinnstillingen foretatt av Byrådet og etter de samme retningslinjer som i 1960-tellingene. Følgende hovedregler er lagt til grunn for innstillingen:

1. En tellingskrets bør være mest mulig ensartet når det gjelder kommunikasjonsforhold, næringsstruktur og befolkningsutvikling.
2. Kretsgrenser må ikke skjære sogne- eller kommunegrenser.
3. En krets skal bestå enten bare av ett tettbygd strøk, del av tettbygd strøk eller av spredtbygd strøk. Som tettbygd strøk regnes områder med minst 200 bosatte på tellings- tidspunktet og hvor avstanden mellom bolighusene som regel ikke overstiger 50 meter. En hussamling som ligger mer enn 50 meter fra en tettbebyggelse, er imidlertid regnet som en del av det tettbygde strøket dersom hussamlingen naturlig hører sammen med tettbebyggelsen. Andre områder er regnet som spredtbygde strøk og er delt videre opp i tellingskretser.

I 1970-tellingene er det for områder som i 1960 tilhørte herredskommune, bare foretatt følgende endringer i kretsinnstillingen som da ble brukt:

1. Når regulering av kommune- eller sognegrenser førte til at en 1960-krets falt inn under mer enn én kommune eller ett sogn i 1970, er kretsen delt videre opp slik at kretsgrenser ikke skjærer kommune- eller sognegrenser.
2. Grensene for tettbygde strøk (og dermed for tettbygde kretser) er justert i samsvar med bosettingen pr. 1. november 1970 etter reglene for avgrensning av disse strøkene.
3. I de tilfelle avgrensningen i 1960-tellingene av spredtbygde kretser ikke var i samsvar med reglene for kretsinnstilling, er grensene justert i 1970-tellingene.

Innstillingen i tellingskretser av områder som i 1960 tilhørte bykommune, er foretatt av folke- registrene i samråd med kommunale myndigheter. I flere tilfelle er kretsinnstillingen for disse områdene ikke den samme som i 1960-tellingene. I begge tellingene er imidlertid grensene fastlagt slik at de ikke skjærer kommune- eller sognegrenser og at en krets består enten bare av tettbygd strøk eller bare av spredtbygd strøk (avgrenset etter reglene som er nevnt ovenfor).

Tettbygde strøk i områder som i 1960 tilhørte herredskommune, er vanligvis ikke delt opp i flere kretser. Byområder er imidlertid alltid regnet til flere kretser.

I vedlegg 1 a er det gitt en kretsfortegnelse, i vedlegg 2 en kartskisse over kommunen og i vedlegg 3 et oversiktskart over én eller flere tettbygde kretser.

#### 6. Merknader til tabell 1

I tabell 1 har en generelt sett tatt sikte på å gi tall tilbake til 1801 etter kommuneinndelingen i 1970. Over et så langt tidsrom har det imidlertid skjedd så mange endringer i kommuneinndelingen at det for de fleste kommuner ikke kan gis en sammenliknbar taliserie for hele perioden.

Mellom tellingen i 1960 og tellingen i 1970 er en del av Båtsfjord overført til Vardø bykommune. I vedlegg 1 b er det gitt en oversikt som viser hvilke tellingskretser i 1970-tellingen som i 1960 tilhørte Båtsfjord.

TABELLER



TABELL 1. FOLKEMENGDE VED FOLKETELLINGENE 1801-1970

ÅR	FOLKE- MENGDE	ÅR	FOLKE- MENGDE	ÅR	FOLKE- MENGDE	ÅR	FOLKE- MENGDE	ÅR	FOLKE- MENGDE	ÅR	FOLKE- MENGDE
1801 ..	..	1835 ..	..	1865 ..	..	1900 ..	..	1930 ..	..	1960 ..	2 143
1815 ..	..	1845 ..	..	1875 ..	..	1910 ..	..	1946 ..	..	1970 ..	2 799
1825 ..	..	1855 ..	..	1890 ..	..	1920 ..	..	1950 ..	1 667		

I SE MERKNADER TIL TABELL 1 PÅ SIDE 14

TABELL 2. FOLKEMENGDE ETTER KJØNN OG INNTEKTSTAKERNES VIKTIGSTE KILDE TIL LIVSOPPHOLD OG NÆRING

VIKTIGSTE KILDE TIL LIVSOPPHOLD OG NÆRING	I ALT	MENN	KVIN- NER	INN- TEKTS- TAKERE	IKKE-INNTEKTSTAKERE				
					I ALT	HUS- MØDRE	ANDRE		
							I ALT	AV DISSE:	
								UNDER 16 ÅR	16-24 ÅR
I ALT .....	2 799	1 464	1 335	1 461	1 338	316	1 022	932	76
INNTEKT AV EGET ARBEID I ALT ..	2 372	1 276	1 096	1 200	1 172	299	873	823	47
JORDBRUK OG SKOGBRUK M.V. ...	15	9	6	7	8	2	6	4	2
FISKE M.V. OG HVALFANGST ....	541	316	225	231	310	77	233	224	9
INDUSTRI M.V. ....	951	501	450	515	436	110	326	307	18
BYGGE- OG ANLEGGSVIRKSOMHET .	177	108	69	74	103	34	69	67	1
VAREHANDEL .....	282	133	149	149	133	29	104	95	8
SAMFERDSEL .....	146	86	60	75	71	22	49	44	5
TJENESTEYTNDE NÆRINGER .....	251	116	135	143	108	24	84	80	4
UOPPGITT NÆRING .....	9	7	2	6	3	1	2	2	-
PENSJON, TRYGD .....	352	157	195	239	113	15	98	84	12
FORMUE, LAN M.V. ....	7	4	3	7	-	-	-	-	-
STIPEND M.V. ....	16	12	4	15	1	-	1	1	-
UOPPGITT .....	52	15	37	-	52	2	50	24	17

TABELL 3. PERSONER 16 ÅR OG OVER ETTER YRKESAKTIVITET, KJØNN OG ALDER

KJØNN OG ALDER	I ALT	UTEN YRKES- AKTI- VITET	MED YRKESAKTIVITET						UOPP- GITT
			ARBEIDSTID I TIMER						
			I ALT	UNDER 100	100- 499	500- 999	1 000 OG MER		
							I ALT	AV DISSE: HELDAGS- ARBEID	
I ALT .....	1 867	522	1 345	13	102	135	1 095	814	-
16-19 .....	238	48	190	3	26	31	130	101	-
20-24 .....	325	72	253	1	14	25	213	148	-
25-59 .....	1 071	261	810	7	47	63	693	525	-
60-66 .....	116	50	66	-	11	12	43	32	-
67-69 .....	31	19	12	:	:	1	10	6	-
70 OG OVER .....	86	72	14	:	:	3	6	2	-
MENN I ALT .....	973	113	860	4	35	58	763	603	-
16-19 .....	117	17	100	1	13	21	65	48	-
20-24 .....	137	6	131	-	4	7	120	93	-
25-59 .....	586	31	555	2	9	19	525	427	-
60-66 .....	70	17	53	-	6	:	:	:	-
67-69 .....	18	8	10	1	-	:	:	:	-
70 OG OVER .....	45	34	11	-	3	3	5	1	-
KVINNER I ALT .....	894	409	485	9	67	77	332	211	-
16-19 I ALT .....	121	31	90	2	13	10	65	53	-
AV DISSE: GIFTE ...	3	3	-	-	-	-	-	-	-
20-24 I ALT .....	188	66	122	1	10	18	93	55	-
AV DISSE: GIFTE ...	82	46	36	-	8	5	23	18	-
25-59 I ALT .....	485	230	255	5	38	44	168	98	-
AV DISSE: GIFTE ...	399	200	199	5	33	35	126	77	-
60-66 .....	46	33	13	-	5	:	:	:	-
67-69 .....	13	11	2	:	:	:	:	:	-
70 OG OVER .....	41	38	3	:	:	-	1	1	-

TABELL 4. PERSONER 16 ÅR OG OVER MED MINST 100 ARBEIDSTIMER ETTER YRKESSTATUS, ARBEIDSTID, KJØNN OG NÆRING/YRKESOMRÅDE

NÆRING/YRKESOMRÅDE	AV DISSE:					ARBEIDSTID I TIMER					
	I ALT	AN- SATTE	SELV- STEN- DIGE	MENN	KVIN- NER	100-999			1 000 OG MER		
						I ALT	MENN	KVIN- NER	I ALT	MENN	KVIN- NER
I ALT .....	1 332	1 076	216	856	476	237	93	144	1 095	763	332
NÆRING											
JORDBRUK .....	10	-	4	6	4	3	1	2	7	5	2
SKOGBRUK M.V. ....	-	-	-	-	-	-	-	-	-	-	-
FISKE M.V., HVALFANGST BERGVERKSDRIFT M.V. ...	254	112	135	207	47	43	21	22	211	186	25
INDUSTRI .....	569	560	8	344	225	110	47	63	459	297	162
BYGGE- OG ANLEGGSVIRKS.	76	49	25	73	3	12	11	1	64	62	2
KRAFT-, VANNFORS. M.V.	3	3	-	3	-	-	-	-	3	3	-
VAREHANDEL .....	165	119	26	84	81	21	1	20	144	83	61
FINANSINSTITUSJONER ...	18	18	-	8	10	3	2	1	15	6	9
EIENDOMSDRIFT .....	-	-	-	-	-	-	-	-	-	-	-
SJØTRANSPORT .....	41	39	2	38	3	:	:	:	38	:	:
ANNEN SAMFERDELSE ...	39	30	8	21	18	4	1	3	35	20	15
OFF. ADM. OG FORSVAR ...	31	31	-	26	5	3	2	1	28	24	4
OFF. OG PRIV. TJ.YTING	80	79	1	35	45	26	5	21	54	30	24
LØNT HUSARBEID .....	2	2	-	-	2	:	-	:	-	-	:
ANNEN TJENESTETTING ...	38	28	7	5	33	10	1	9	28	4	24
UOPPGITT .....	6	6	-	6	-	1	1	-	5	5	-
YRKESOMRÅDE											
TEKNISK, VITENSKAPELIG, HUMANISTISK OG KUNST- NERISK ARBEID I ALT ...	54	53	1	32	22	12	3	9	42	29	13
TEKNISK ARBEID .....	5	5	-	5	-	-	-	-	5	5	-
SYKEPLEIE- OG ANNET PLEIEARBEID .....	10	10	-	-	10	4	-	4	6	-	6
PEDAGOGISK ARBEID ...	28	28	-	18	10	7	2	5	21	16	5
ADM.- OG FORVALTNINGS- ARB., BEDR.- OG ORGANI- SASJONSLEDELSE I ALT ..	36	24	12	34	2	1	:	:	35	:	:
OFFENTLIG ADM.- OG FORVALTNINGSARBEID ..	4	4	-	3	1	-	:	:	4	:	:
BEDR. OG DRG.LEDELSE	32	20	12	31	1	1	:	:	31	:	:
KONTORARBEID .....	60	56	1	29	31	7	3	4	53	26	27
HANDELSARBEID I ALT ...	107	63	26	39	68	18	-	18	89	39	50
GROSSISTER OG DETALJISTER .....	25	-	25	21	4	1	-	1	24	21	3
HANDELSARB. FRA KONT. OG DETALJHANDELSARB.	80	62	-	17	63	16	-	16	64	17	47
JORDBRUKS-, SKOGBRUKS- OG FISKEARBEID .....	259	107	139	210	49	45	22	23	214	188	26
GRUVE- OG SPRENGNINGS- ARBEID M.M. ....	-	-	-	-	-	-	-	-	-	-	-
TRANSPORT- OG KOMMUNI- KASJONSARBEID I ALT ...	70	61	8	54	16	3	1	2	67	53	14
VEGTRAFIKKARBEID ...	19	10	8	19	-	1	1	-	18	18	-
POST- OG TELEKOM.ARB.	19	19	-	3	16	2	-	2	17	3	14
INDUSTRI-, BYGGE- OG ANLEGGSSARBEID I ALT ...	637	611	24	427	210	119	60	59	518	367	151
JERN- OG MET.VAREARB.	23	22	1	23	-	3	3	-	20	20	-
ELEKTROARBEID .....	20	19	1	20	-	1	1	-	19	19	-
TREARBEID .....	38	24	14	38	-	4	4	-	34	34	-
NÆRINGSMIDDELARBEID .	423	421	1	243	180	84	38	46	339	205	134
KJEMISK PROSESSAR- BEID, TREFOREDLINGS- OG PAPIRARBEID .....	14	14	-	14	-	3	3	-	11	11	-
LASTE-, LOSSE- OG LAGERARBEID .....	40	40	-	39	1	2	:	:	38	:	:
SERVICEARBEID I ALT ...	94	86	5	16	78	30	2	28	64	14	50
SIVILT OVERVÅKNINGS- OG TRYGGINGSARBEID ..	3	3	-	3	-	1	1	-	2	2	-
HOTELL- OG RESTAU- RANTARBEID, HUSARBEID VAKTMESTER- OG	27	25	1	5	22	6	1	5	21	4	17
RENGJØRINGSARBEID ...	37	37	-	5	32	17	-	17	20	5	15
MILITÆRT ARBEID .....	11	11	-	11	-	2	2	-	9	9	-
UOPPGITT .....	4	4	-	4	-	-	-	-	4	4	-

1 BARE ET UTVALG AV YRKESOMRÅDER ER SPESIFISERT

TABELL 5. PERSONER 16-69 ÅR ETTER YRKESAKTIVITET, KJØNN OG HØYESTE UTDANNING

KJØNN OG HØYESTE UTDANNING	I ALT	UTEN YRKESAKTIVITET, ARBEIDST. UNDER 100 TIMER ELLER UOPPGITT		MED 100 ARBEIDSTIMER ELLER MER					
		I ALT	AV DISSE: I ALT	100-499 TIMER		500-999 TIMER		1 000 TIMER OG MER	
				I ALT	AV DISSE: ELEVER, STU- DENTER	I ALT	AV DISSE: ELEVER, STU- DENTER		
I ALT .....	1 781	462	48	1 319	98	24	132	26	1 089
MENN I ALT .....	928	83	25	845	32	14	55	16	758
UNGDOMSSKOLENIVA, 7-9 ÅR, I ALT ..	781	71	16	710	27	10	47	10	636
7-ÅRIG FOLKESKOLE .....	458	52	1	406	11	-	21	1	374
ALLMENT FAGFELT ELLERS .....	188	15	13	173	10	7	20	9	143
ADMINISTRASJON OG ØKONOMI .....	39	2	1	37	1	-	1	-	35
INDUSTRI, HÅNDVERK OG TEKNIKK ..	68	1	1	67	4	3	4	-	59
SAMFERDSEL .....	6	-	-	6	-	-	-	-	6
JORDBRUK, SKOGBRUK OG FISKE ....	15	-	-	15	1	-	1	-	13
TJENESTEYTING OG FORSVAR .....	6	1	-	5	-	-	-	-	5
GYMNASNIVA I, 10 ÅR, I ALT .....	84	5	4	79	1	1	6	5	72
ALLMENT FAGFELT .....	52	3	3	49	1	1	2	2	46
INDUSTRI, HÅNDVERK OG TEKNIKK ..	11	2	1	9	-	-	1	1	8
SAMFERDSEL .....	12	-	-	12	-	-	1	-	11
JORDBRUK, SKOGBRUK OG FISKE ....	4	-	-	4	-	-	1	1	3
TJENESTEYTING OG FORSVAR .....	4	-	-	4	-	-	-	-	4
GYMNASNIVA II,III, 11-12 ÅR, I ALT	33	5	4	28	3	2	2	1	23
ALLMENT FAGFELT .....	12	4	4	8	1	-	1	1	6
INDUSTRI, HÅNDVERK OG TEKNIKK ..	15	-	-	15	2	2	1	-	12
SAMFERDSEL .....	5	1	-	4	-	-	-	-	4
HELSEVERN .....	-	-	-	-	-	-	-	-	-
JORDBRUK, SKOGBRUK OG FISKE ....	-	-	-	-	-	-	-	-	-
TJENESTEYTING OG FORSVAR .....	-	-	-	-	-	-	-	-	-
UNIVERSITETS- OG HØGSKOLENIVA I, 13-14 ÅR, I ALT .....	21	1	1	20	:	:	:	-	19
UNDERVISNING .....	12	-	-	12	:	:	:	-	11
ADMINISTRASJON, ØKONOMI, SAMFUNNSVITENSKAP OG JUS .....	3	1	1	2	:	:	:	-	:
NATURVITENSKAP OG TEKNIKK .....	6	-	-	6	-	-	:	-	:
UNIVERSITETS-, HØGSKOLENIVA II,III OG FORSKERNIVA, OVER 14 ÅR, I ALT	7	1	-	6	-	-	-	-	6
UNDERVISNING .....	3	-	-	3	-	-	-	-	3
ADMINISTRASJON, ØKONOMI, SAMFUNNSVITENSKAP OG JUS .....	-	-	-	-	-	-	-	-	-
NATURVITENSKAP OG TEKNIKK .....	-	-	-	-	-	-	-	-	-
UOPPGITT ELLER INGEN UTDANNING ...	2	-	-	2	-	-	-	-	2
KVINNER I ALT .....	853	379	23	474	66	10	77	10	331
UNGDOMSSKOLENIVA, 7-9 ÅR, I ALT ..	747	348	22	399	59	8	64	5	276
7-ÅRIG FOLKESKOLE .....	438	221	1	217	27	-	35	-	155
ALLMENT FAGFELT ELLERS .....	229	98	15	131	27	8	24	2	80
ADMINISTRASJON OG ØKONOMI .....	42	10	2	32	3	-	2	1	27
SAMFERDSEL .....	-	-	-	-	-	-	-	-	-
TJENESTEYTING OG FORSVAR .....	36	18	3	18	1	-	3	2	14
GYMNASNIVA I, 10 ÅR, I ALT .....	83	23	1	60	6	1	9	2	45
ALLMENT FAGFELT .....	67	19	1	48	:	-	:	2	36
SAMFERDSEL .....	9	2	-	7	1	-	-	-	6
HELSEVERN .....	3	1	-	2	:	-	:	-	:
GYMNASNIVA II,III, 11-12 ÅR, I ALT	11	4	-	7	1	1	1	1	5
ALLMENT FAGFELT .....	6	1	-	5	:	:	:	:	:
ADMINISTRASJON OG ØKONOMI .....	-	-	-	-	-	-	-	-	-
SAMFERDSEL .....	-	-	-	-	-	-	-	-	-
HELSEVERN .....	3	1	-	2	:	:	:	:	:
TJENESTEYTING OG FORSVAR .....	-	-	-	-	-	-	-	-	-
UNIVERSITETS- OG HØGSKOLENIVA I, 13-14 ÅR, I ALT .....	9	3	-	6	-	-	2	1	4
UNDERVISNING .....	7	1	-	6	-	-	2	1	4
NATURVITENSKAP OG TEKNIKK .....	-	-	-	-	-	-	-	-	-
UNIVERSITETS-, HØGSKOLENIVA II,III OG FORSKERNIVA, OVER 14 ÅR, I ALT	1	:	:	:	:	:	:	:	:
ADMINISTRASJON, ØKONOMI, SAMFUNNSVITENSKAP OG JUS .....	-	-	-	-	-	-	-	-	-
NATURVITENSKAP OG TEKNIKK .....	-	-	-	-	-	-	-	-	-
UOPPGITT ELLER INGEN UTDANNING ...	2	1	-	1	-	-	-	-	1

I BARE ET UTVALG AV FAGOMRÅDER ER SPESIFISERT UNDER DE ENKELTE UTDANNINGSNIVÅER

TABELL 6. YRKESAKTIVE, SKOLEELEVER OG STUDENTER 16 ÅR OG OVER ETTER KJØNN OG ARBEIDS-/SKOLE-/STUDIESTED PR. 1. NOVEMBER 1970

ARBEIDS-/SKOLE-/STUDIESTED	I ALT	1			2		
		I ALT	MENN	KVINNER	I ALT	MENN	KVINNER
I ALT .....	1 331	1 262	810	452	69	44	25
I KOMMUNEN .....	970	969	567	402	1	1	-
VADSØ .....	12	-	-	-	12	6	6
VARDØ .....	10	1	1	-	9	6	3
TROMSØ .....	9	1	1	-	8	4	4
SØR-VARANGER .....	9	-	-	-	9	5	4
OSLO .....	8	1	1	-	7	6	1
ALTA .....	8	-	-	-	8	6	2
ANDRE KOMMUNER I FYLKET .....	13	6	6	-	7	4	3
ANDRE KOMMUNER UTEFOR FYLKET ...	10	3	2	1	7	6	1
ANNET STED .....	282	281	232	49	1	-	1

1 EKSKL. PERSONER SOM AVTJENTE VERNEPLIKTSTJENESTE OG YRKESAKTIVE SOM IKKE HAR OPPGITT ARBEIDSSTED

2 EKSKL. SKOLEELEVER OG STUDENTER SOM IKKE HAR OPPGITT SKOLE-/STUDIESTED

TABELL 7. FAMILIER OG PERSONER ETTER FAMILIETYPPE OG HUSHOLDNINGSTYPE

HUSHOLDNINGSTYPE	I ALT		FAMILIER MED MENNESKER	FAMILIER MED TO ELLER FLERE PERSONER						
	FAMILIER	PERSONER		I ALT		EKTEPAR UTEN UGIFTE BARN	EKTEPAR MED UGIFTE BARN		MOR ELLER FAR MED UGIFTE BARN	
				FAMILIER	PERSONER		FAMILIER	PERSONER	FAMILIER	PERSONER
I ALT .....	1 099	2 799	471	628	2 328	108	417	1 842	103	270
PRIVATHUSHOLDNING I ALT ..	1 088	2 788	460	628	2 328	108	417	1 842	103	270
MED EN FAMILIE .....	665	2 009	191	474	1 818	92	346	1 536	36	98
MED TO FAMILIER .....	304	583	186	118	397	9	59	249	50	130
MED FLERE FAMILIER .....	119	196	83	36	113	7	12	57	17	42
FELLESHUSHOLDNING .....	3	3	3	-	-	-	-	-	-	-
ANNEN HUSHOLDNING .....	8	8	8	-	-	-	-	-	-	-

TABELL 8. PERSONER 16 ÅR OG OVER MED EGEN BOLIG ETTER ALDER, EKTESKAPELIG STATUS OG KJØNN

EKTESKAPELIG STATUS OG KJØNN	I ALT	ALDER								
		16-19	20-24	25-29	30-39	40-49	50-59	60-69	70-79	80 OG OVER
PERSONER 16 ÅR OG OVER I ALT ...	1 867	238	325	225	318	291	237	147	70	16
AV DISSE: MED EGEN BOLIG .....	1 363	55	172	179	275	262	213	139	56	12
MENN I ALT .....	973	117	137	130	175	155	126	88	36	9
AV DISSE: MED EGEN BOLIG .....	691	18	58	97	143	138	113	83	33	8
KVINNER I ALT .....	894	121	188	95	143	136	111	59	34	7
AV DISSE: MED EGEN BOLIG .....	672	37	114	82	132	124	100	56	23	4
UGIFTE I ALT .....	648	234	200	58	53	43	28	21	9	2
AV DISSE: MED EGEN BOLIG .....	226	53	59	25	22	23	19	18	5	2
MENN I ALT .....	377	116	97	45	42	30	21	17	7	2
AV DISSE: MED EGEN BOLIG .....	133	18	22	20	17	17	15	5	2	2
KVINNER I ALT .....	271	118	103	13	11	13	7	4	2	-
AV DISSE: MED EGEN BOLIG .....	93	35	37	5	5	6	2	3	-	-
GIFTE OG SEPARERTE I ALT .....	1 084	4	124	162	249	226	179	102	35	3
AV DISSE: MED EGEN BOLIG .....	1 047	2	113	150	245	222	175	102	35	3
MENN I ALT .....	538	1	40	83	123	116	89	65	19	2
AV DISSE: MED EGEN BOLIG .....	520	-	36	76	120	115	87	65	19	2
KVINNER I ALT .....	546	3	84	79	126	110	90	37	16	1
AV DISSE: MED EGEN BOLIG .....	527	2	77	74	125	107	88	37	16	1
FØR GIFTE I ALT .....	135	-	1	5	16	22	30	24	26	11
AV DISSE: MED EGEN BOLIG .....	90	-	-	4	8	17	19	19	16	7
MENN I ALT .....	58	-	-	2	10	9	16	6	10	5
AV DISSE: MED EGEN BOLIG .....	38	-	-	1	6	6	9	3	9	4
KVINNER I ALT .....	77	-	1	3	6	13	14	18	16	6
AV DISSE: MED EGEN BOLIG .....	52	-	-	3	2	11	10	16	7	3

TABELL 9. HUS, BOLIGER, ROM OG BOSATTE ETTER HUSTYPE

	PERMANENT BOLIGBYGG												
	I ALT	I ALT	VA-	FRITT-	ENE-	HORI-	ANNET	SMÅHUS	BLOKK	PRO-	FOR-	BYGG	
			NINGS-	LIGG-	BOLIG	SON-				VI-	RET-	FOR-	UOPP-
		TILKN.	ENDE	REKKE,	TALT	DEL	ANNET		VI-	RET-	FEL-	GITT	
		TIL	ENE-	KJEDE,	EN-	TO-	SMÅHUS		SOR-	BYGG	LES-	HUS-	
		GARDS-	BOLIG	ATRIUM	BOLIG	MANN-			BO-	M.V.	HOLD-	TYPE	
		DRIFT		M.V.		BOLIG			LIG-		NING		
HUS .....	597	554	21	352	52	-	40	87	2	5	35	3	-
BOLIGER I ALT ...	919	839	31	352	52	-	80	300	24	5	70	5	-
AV DISSE: BEBODDE	853	777	27	352	52	-	74	266	6	5	66	5	-
ROM .....	3 258	3 006	127	1 680	216	-	308	668	7	9	235	8	-
BOSATTE .....	2 788	:	92	1 459	184	-	259	609	:	:	166	8	-
BOLIGER PR. HUS .	1,5	1,5	1,5	1,0	1,0	-	2,0	3,4	12,0	1,0	2,0	1,7	-
ROM PR. BOLIG ...	3,8	3,9	4,7	4,8	4,2	-	4,2	2,5	1,2	1,8	3,6	1,6	-
BOSATTE PR. BOLIG	3,3	:	3,4	4,1	3,5	-	3,5	2,3	:	:	2,5	1,6	-
BOSATTE PR. ROM .	0,9	:	0,7	0,9	0,9	-	0,8	0,9	:	:	0,7	1,0	-

TABELL 10. BEBODDE BOLIGER ETTER HUSTYPE OG BYGGEAR, OG HUS, ROM OG BOSATTE ETTER HUSETS BYGGEAR

HUSETS BYGGEAR	BEBODDE BOLIGER										BOSATTE					
	HUS	I PERMANENTE BOLIGBYGG								ROM	BOSATTE	BE- BOD- DE BO- LIG- ER PR. HUS	ROM	PR. BO- LIG	PR. BO- LIG	PR. ROM
		I ALT	I ALT	I VÅNINGS- HUS I TILKN. TIL GARDSDRIFT OG I FRITTL. ENEBOLIGER	I ANDRE ENE- OG MANN- BOLIGER OG SMÅHUS	I BLOKK- ER	I ANDRE BYGG	I ANDRE BYGG	I ANDRE BYGG							
I ALT .....	597	853	777	379	392	6	76	3 258	2 788	1,4	3,8	3,3	0,9			
1900 OG FØR ....	9	12	11	5	6	-	1	33	30	1,3	2,8	2,5	0,9			
1901-1910 .....	5	5	5	5	-	-	-	28	16	1,0	5,6	3,2	0,6			
1911-1920 .....	8	26	25	3	22	-	1	52	44	3,3	2,0	1,7	0,8			
1921-1930 .....	13	20	20	9	11	-	-	68	42	1,5	3,4	2,1	0,6			
1931-1940 .....	46	62	52	28	24	-	10	233	173	1,3	3,8	2,8	0,7			
1941-1945 .....	9	11	10	7	3	-	1	53	44	1,2	4,8	4,0	0,8			
1946-1950 .....	79	93	85	60	25	-	8	396	320	1,2	4,3	3,4	0,8			
1951-1960 .....	190	282	260	107	147	6	22	1 044	897	1,5	3,7	3,2	0,9			
1961-1970 .....	237	340	307	155	152	-	33	1 344	1 218	1,4	4,0	3,6	0,9			
UOPPGITT .....	1	2	2	-	2	-	-	7	4	2,0	3,5	2,0	0,6			

TABELL 11. BEBODDE BOLIGER ETTER HUSTYPE OG TALLET PÅ ROM, OG BOSATTE ETTER TALLET PÅ ROM I BOLIGEN

TALLET PÅ ROM, EKSKL. KJØKKEN	BEBODDE BOLIGER							BOSATTE	
	I ALT	I PERMANENTE BOLIGBYGG					I ANDRE BYGG	I ALT	PR. ROM
		I ALT	I VÅNINGS- HUS I TILKN. TIL GARDSDRIFT OG I FRITTL. ENEBOLIGER	I ANDRE ENE- OG TOMANN- BOLIGER OG SMÅHUS	I BLOKKER	I ANDRE BYGG			
I ALT .....	853	777	379	392	6	76	2 788	0,9	
0 ROM ELLER UOPPGITT ..	-	-	-	-	-	-	-	-	
1 ROM I ALT .....	176	149	17	127	5	27	257	1,2	
MED KJØKKEN I ALT ...	54	48	14	34	-	6	99	1,0	
UNDER 6 KVM. ....	13	11	2	9	-	2	20	1,5	
6 KVM. OG MER .....	41	37	12	25	-	4	79	1,0	
UTEN KJØKKEN .....	122	101	3	93	5	21	158	1,3	
2 ROM I ALT .....	148	136	29	106	1	12	375	0,9	
MED KJØKKEN .....	125	113	29	83	1	12	327	0,9	
UTEN KJØKKEN .....	23	23	-	23	-	-	48	1,0	
3 ROM .....	152	138	75	63	-	14	488	0,8	
4 ROM .....	257	242	175	67	-	15	1 123	0,9	
5 ROM .....	85	83	61	22	-	2	386	0,8	
6 ROM .....	27	23	17	6	-	4	118	0,6	
7 ROM .....	5	4	3	1	-	1	22	0,6	
8 ROM OG MER .....	3	2	2	-	-	1	19	0,7	

TABELL 12. BEBODDE BOLIGER, ROM OG BOSATTE ETTER BOLIGTETTHET

	I ALT	BOSATTE PR. ROM, INKL. KJØKKEN PÅ 6 KVM. OG MER									0 ROM ELLER UOPP- GITT
		UNDER	0,25-	0,50-	0,75-	1,00-	1,25-	1,50-	1,75-	2,00	
		0,25	0,49	0,74	0,99	1,24	1,49	1,74	1,99	OG MER	
BEBODDE BOLIGER .....	853	11	101	166	123	308	54	36	4	50	-
ROM .....	3 258	68	460	684	626	986	220	117	16	81	-
BOSATTE .....	2 788	11	160	393	502	1 030	293	183	28	188	-
ROM PR. BOLIG .....	3,8	6,2	4,6	4,1	5,1	3,2	4,1	3,3	4,0	1,6	-
BOSATTE PR. BOLIG .....	3,3	1,0	1,6	2,4	4,1	3,3	5,4	5,1	7,0	3,8	-

TABELL 13. BEBODDE BOLIGER, ROM OG BOSATTE ETTER BOLIGENS UTSTYR

	I ALT	INNLAGT VANN I HUSET									IKKE INN- LAGT VANN I HUSET	UOPP- GITT
		EGET WC		FELLES WC		EGET	UTEN WC		I ALT			
		EGET	FELLES	EGET	FELLES	ELLER	EGET	UTEN				
		BAD	BAD	BAD	BAD	WC OG UTEN BAD	ELLER FELLES BAD	BAD				
BEBODDE BOLIGER .....	853	833	534	55	5	123	88	8	20	20	-	
ROM .....	3 258	3 209	2 479	143	15	174	300	36	62	49	-	
BOSATTE .....	2 788	2 756	2 109	134	23	204	228	15	43	32	-	
ROM PR. BOLIG .....	3,8	3,9	4,6	2,6	3,0	1,4	3,4	4,5	3,1	2,5	-	
BOSATTE PR. BOLIG .....	3,3	3,3	3,9	2,4	4,6	1,7	2,6	1,9	2,2	1,6	-	
BOSATTE PR. ROM .....	0,9	0,9	0,9	0,9	1,5	1,2	0,8	0,4	0,7	0,7	-	

TABELL 14. BEBODDE BOLIGER, ROM OG BOSATTE ETTER EIER-/LEIERFORHOLDET TIL BOLIGEN

	I ALT	BOLIGINNEHAVEREN DISPONERER BOLIGEN SOM									TJEN- ESTE- ELLER FOR- PÅK- TER- BOLIG	UOPP- GITT
		LEIEBOER										
		EIER	MED AKSJE/ANDEL				UTEN AKSJE/ANDEL					
			I ALT	MED INN- SKOTT	UTEN INN- SKOTT	I ALT	MED INN- SKOTT	UTEN INN- SKOTT				
BEBODDE BOLIGER ...	853	479	215	6	6	-	209	2	207	159	-	
ROM .....	3 258	2 275	646	27	77	-	619	5	614	337	-	
BOSATTE .....	2 788	1 872	589	17	17	-	572	:	:	327	-	
ROM PR. BOLIG .....	3,8	4,7	3,0	4,5	4,5	-	3,0	2,5	3,0	2,1	-	
BOSATTE PR. BOLIG .....	3,3	3,9	2,7	2,8	2,8	-	2,7	:	:	2,1	-	
BOSATTE PR. ROM .....	0,9	0,8	0,9	0,6	0,6	-	0,9	:	:	1,0	-	

TABELL 15. FOLKEMENGDEN ETTER ALDER, KJØNN OG TELLINGSKRETS

TELLINGSKRETS OG KJØNN	I ALT	ALDER									
		UNDER	7-15	16-19	20-24	25-29	30-39	40-49	50-59	60-69	70 OG
		7									OVER
KOMMUNEN I ALT .....	2 799	502	430	238	325	225	318	291	237	147	86
MENN I ALT .....	1 464	277	214	117	137	130	175	155	126	88	45
UGIFTE .....	868	277	214	116	97	45	42	30	21	17	9
GIFTE OG SEPARERTE .....	538	-	-	1	40	83	123	116	89	65	21
FØR GIFTE .....	58	-	-	-	-	2	10	9	16	6	15
KVINNER I ALT .....	1 335	225	216	121	188	95	143	136	111	59	41
UGIFTE .....	712	225	216	118	103	13	11	13	7	4	2
GIFTE OG SEPARERTE .....	546	-	-	3	84	79	126	110	90	37	17
FØR GIFTE .....	77	-	-	-	1	3	6	13	14	18	22
TETTBYGDE KRETSET I ALT ...	2 684	493	410	232	314	218	308	274	227	131	77
MENN .....	1 398	270	205	114	132	124	169	147	118	79	40
KVINNER .....	1 286	223	205	118	182	94	139	127	109	52	37
1 BÅTSFJORD .....	2 684	493	410	232	314	218	308	274	227	131	77
MENN .....	1 398	270	205	114	132	124	169	147	118	79	40
KVINNER .....	1 286	223	205	118	182	94	139	127	109	52	37
SPREDTBYGDE KRETSET I ALT .	107	7	20	5	9	7	9	17	8	16	9
MENN .....	60	5	9	2	5	6	5	8	6	9	5
KVINNER .....	47	2	11	3	4	1	4	9	2	7	4
2 SYLTEFJORD/HAMNINGBERG	107	7	20	5	9	7	9	17	8	16	9
MENN .....	60	5	9	2	5	6	5	8	6	9	5
KVINNER .....	47	2	11	3	4	1	4	9	2	7	4
UTEN FAST BOPEL I ALT .....	8	2	-	1	2	-	1	-	2	-	-
MENN .....	6	2	-	1	-	-	1	-	2	-	-
KVINNER .....	2	-	-	-	2	-	-	-	-	-	-

TABELL 16. PERSONER 16 ÅR OG OVER ETTER VIKTIGSTE KILDE TIL LIVSOPPHOLD, NÆRING, KJØNN OG TELLINGSKRETS

TELLINGSKRETS OG KJØNN	I ALT	VIKTIGSTE KILDE TIL LIVSOPPHOLD										
		INNTEKT AV EGET ARBEID								PEN- SJON, TRYGD	FOR- MUE, LAN, STI- PEND M.V.	HUSAR- BEID I HJEM- MET, FORSØR- GET
		I ALT	NÆRING									
			JORD- BRUK, FISKE M.V., HVAL- FANGST	INDU- STRI M.V., BYGGE- OG ANL. VIRK- SOMHET	VARE- HANDEL	SAM- FERD- SEL	TJEN- ESTE- YTENDE NÆR- INGER	UOPP- GITT				
KOMMUNEN I ALT .....	1 867	1 200	238	589	149	75	143	6	239	22	406	
MENN .....	973	821	204	400	84	58	69	6	107	15	30	
KVINNER .....	894	379	34	189	65	17	74	-	132	7	376	
TETTBYGDE KRETSET I ALT ...	1 781	1 158	217	577	147	70	141	6	221	21	381	
MENN .....	923	784	185	389	82	54	68	6	97	14	28	
KVINNER .....	858	374	32	188	65	16	73	-	124	7	353	
1 BÅTSFJORD .....	1 781	1 158	217	577	147	70	141	6	221	21	381	
MENN .....	923	784	185	389	82	54	68	6	97	14	28	
KVINNER .....	858	374	32	188	65	16	73	-	124	7	353	
SPREDTBYGDE KRETSET I ALT .	80	38	19	12	1	4	2	-	18	1	23	
MENN .....	46	33	17	11	1	3	1	-	10	1	2	
KVINNER .....	34	5	2	1	-	1	1	-	8	-	21	
2 SYLTEFJORD/HAMNINGBERG	80	38	19	12	1	4	2	-	18	1	23	
MENN .....	46	33	17	11	1	3	1	-	10	1	2	
KVINNER .....	34	5	2	1	-	1	1	-	8	-	21	
UTEN FAST BOPEL I ALT .....	6	4	2	-	1	1	-	-	-	-	2	
MENN .....	4	4	2	-	1	1	-	-	-	-	-	
KVINNER .....	2	-	-	-	-	-	-	-	-	-	2	

TABELL 17. HOVEDTALL FOR HUS OG BEBODDE BOLIGER I DE ENKELTE TELLINGSKRETSE

TELLINGSKRETS	HUS				BEBODDE BOLIGER							BO-SAT- TE PR. ROM
	I ALT	AV DISSE:			I ALT	AV DISSE MED:						
		VAN.HUS TILKN. GARDS- DRIFT, FRITTL. ENEBOL.	BYGGEAR			INNLAGT VANN I HUSET	EGET OG BAD	WC EGET BAD	WC OG ELLERS	EGET ELLER FELLES WC OG UTEN BAD	EGET ELLER FELLES BAD OG UTEN WC	
KOMMUNEN I ALT .....	597	373	269	237	853	833	534	183	88	8	0,9	
TETTBYGDE KRETSE I ALT ...	559	344	247	231	814	803	520	182	80	7	0,9	
1 BATSFJORD .....	559	344	247	231	814	803	520	182	80	7	0,9	
SPREDTBYGDE KRETSE I ALT .	38	29	22	6	39	30	14	1	8	1	0,7	
2 SYLTEFJORD/HAMNINGBERG	38	29	22	6	39	30	14	1	8	1	0,7	





## a. KRETSEFORTEGNELSE

Krets- nr.	Navnet på kretsen	Krets- type <sup>1)</sup>	Omfang (Eiendommer med bebodde hus)
0	Uten fast bopel	0	..
1	Båtsfjord	T	Bredalsbk., Brov., Elvev., Fagervikv., Fjellv., Fjordv., Fomav., Havnegt., Hindberggt., Holmenv., Isaksensvingen, J.E. Abrahamsensv., Lanesv., Lensmannsgt., Mellomv., Makkanrv., Myrv., Måkev., Nedre Holmen, Nedrev., Nessev., Nordskogv., Parkv., Prestegårdsbk., Rasmus Bjørnenaksv., Ravnev., Rådhusbk., Schirmerssti, Schirmersv., Sjøv., Skolegt., Skoleområde, Skrovnsv., Stenhaugv., Strandv., Syltefjordv., Torvv., Tinav., Øvrev., Båtsfjord Sildeindustri, Indre Båtsfjord, Neptun Fiskeindustri, Skoglund.
2	Syltefjord/Hamningberg	S	Nyheim, Syltevik, Østerelv, matr. nr. 16, 21, 28, 29, 29/77, 34, 38, 293, 487, 510, 581, 614, 699, 702, 729, 886, 896, 991, 1008, 1111, 2824, 2838, 2843, 2844, 2991, 3005, 3035, 3059.

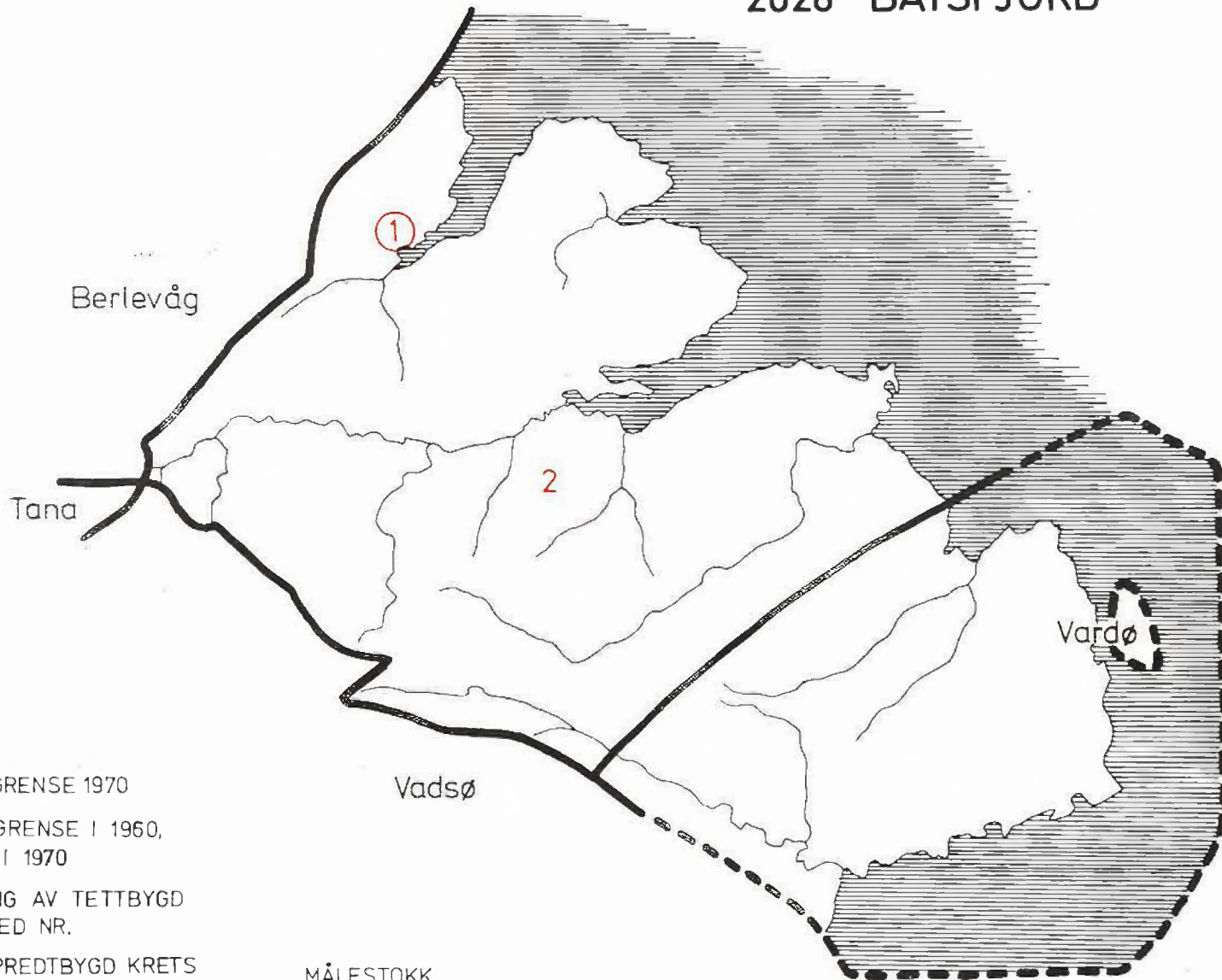
1) T = Tettbygd krets. S = Spredtbygd krets.

## b. OVERSIKT OVER ENDRINGENE I KOMMUNEINDELINGEN MELLOM TELLINGEN I 1960 OG TELLINGEN I 1970

Kretsnr. i 1970-tellingen	Kommune i 1960-tellingen	Kretsnr. i 1970-tellingen	Kommune i 1960-tellingen
1 og 2 i Båtsfjord	2028 Båtsfjord	6-8 i Vardø	2028 Båtsfjord



# 2028 BÅTSFJORD



## TEGNFORKLARING

— KOMMUNEGRENSE 1970

- - - KOMMUNEGRENSE I 1960,  
MEN IKKE I 1970

① MARKERING AV TETTBYGD  
KRETS MED NR.

2 NR. PÅ SPREDTBYG D KRETS

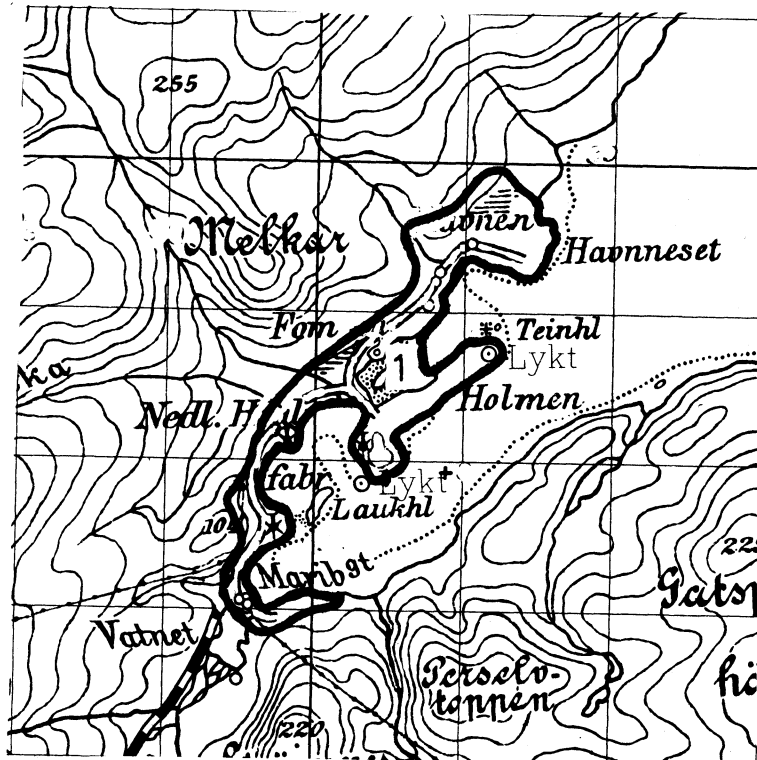
## MÅLESTOKK

0 5 10 15 20 25 KM



# 2028 BÅTSFJORD

## TETTBYGD KRETS



### TEGNFORKLARING

— KRETSGRENSE 1970

1 NR. PÅ TETTBYGD KRETS



MÅLESTOKK 1: 50 000



Med samtykke fra Norges Geografiske Oppmåling er N.G.O.'s kartmateriale brukt som kartgrunnlag.