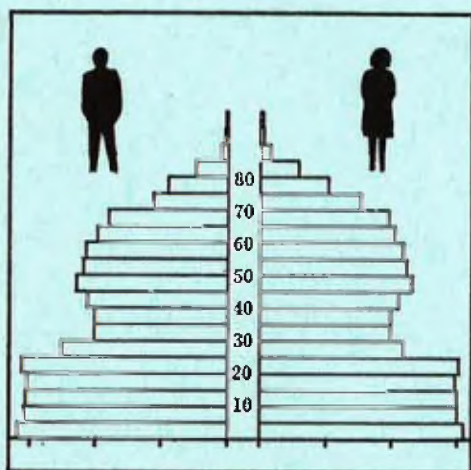


STATISTISKE KOMMUNEHEFTER



FOLKE- OG BOLIGTELLING

1. NOVEMBER 1970

1222 **FITJAR**

STATISTISK SENTRALBYRÅ
OSLO


STATISTISKE KOMMUNEHEFTER



FOLKE- OG BOLIGTELLING
1. NOVEMBER 1970

1222 FITJAR

STATISTISK SENTRALBYRÅ
OSLO 1972



FORORD

Den første statistikken utarbeidd på grunnlag av oppgaver til folketellingen i 1970, ble publisert i desember 1971 i heftet "Folkemengden etter alder og ekteskapeleg status, 31. desember 1970".

I serien Statistiske kommunehefter legger Statistisk Sentralbyrå fram de viktigste resultater fra Folke- og boligstelling 1970 for hver enkelt kommune. Heftene vil bli utgitt fra midten av 1972 til siste halvdel av 1973. Da kontrollen av tellingsoppgavene ikke er avsluttet når kommuneheftene utarbeides, er tallene i disse heftene foreløpige.

Endelige tall for hele landet vil bli publisert i 6 hefter som ventes å bli utgitt i 1974. Disse publikasjonene vil også inneholde tabeller med geografiske fordelinger. I tillegg til de tabellene som blir trykt, vil det bli utarbeidd tabeller med mer detaljert statistikk. På grunnlag av tellingsresultatene vil det videre bli utarbeidd et bosettingskart og flere større spesialartikler.

Professor Hallstein Myklebost, Geografisk Institutt, Universitetet i Oslo, har vært Byråets konsulent i arbeidet med kretsinnstillingen.

Statistisk Sentralbyrå, Oslo, 2. mai 1972

Petter Jakob Bjerve

Einar Jensen

1. The first part of the document discusses the importance of maintaining accurate records of all transactions and activities. It emphasizes that proper record-keeping is essential for ensuring transparency and accountability in financial operations.

2. The second part of the document outlines the various methods and tools used for data collection and analysis. It highlights the need for consistent and reliable data sources to support informed decision-making and strategic planning.

3. The third part of the document focuses on the role of technology in enhancing data management and reporting capabilities. It discusses how modern software solutions can streamline processes and improve the accuracy of financial data.

4. The fourth part of the document addresses the challenges associated with data security and privacy. It stresses the importance of implementing robust security measures to protect sensitive financial information from unauthorized access and breaches.

5. The fifth part of the document concludes by summarizing the key findings and recommendations. It reiterates the importance of a proactive approach to data management and the need for continuous monitoring and improvement of financial reporting systems.

6. The sixth part of the document provides a detailed overview of the current market trends and their potential impact on financial performance. It analyzes various economic indicators and their implications for different sectors of the economy.

7. The seventh part of the document discusses the role of government policies and regulations in shaping the financial landscape. It examines how regulatory changes can affect business operations and investor behavior.

8. The eighth part of the document explores the impact of global events and geopolitical tensions on financial markets. It discusses how international relations and global economic conditions can influence domestic financial stability.

9. The ninth part of the document focuses on the importance of risk management in financial planning. It outlines various risk assessment techniques and strategies to mitigate potential financial losses and uncertainties.

10. The tenth part of the document concludes by providing a final summary and outlook for the future. It emphasizes the need for adaptability and resilience in financial management to navigate the ever-changing economic environment.

11. The eleventh part of the document discusses the role of innovation and technology in driving financial growth. It highlights how emerging technologies like artificial intelligence and blockchain are transforming traditional financial services.

12. The twelfth part of the document addresses the importance of sustainable finance and ESG (Environmental, Social, and Governance) factors. It discusses how these factors are increasingly influencing investment decisions and corporate performance.

13. The thirteenth part of the document provides a detailed analysis of the current state of the global economy. It examines the impact of major economic events and the outlook for the coming years.

14. The fourteenth part of the document discusses the role of central banks and monetary policy in maintaining financial stability. It analyzes how interest rate changes and other monetary tools are used to manage inflation and economic growth.

15. The fifteenth part of the document concludes by providing a final summary and outlook for the future. It emphasizes the need for a holistic approach to financial management that considers all relevant factors and risks.

INNHold

	Side
Prinsipper og definisjoner	7
1. Omfanget av Folke- og bolig telling 1970	7
2. Definisjon av personkjennemerker	7
3. Definisjon av familie- og husholdningstype	10
4. Definisjon av hus og bolig og hus- og boligkjennemerker	11
5. Inndelingen i tellingskretser	13
6. Merknader til tabell 1	14
Tabeller	
1. Folkemengden ved folketellingene 1801-1970	16
2. Folkemengden etter kjønn og inntektstakernes viktigste kilde til livsopphold og næring ...	16
3. Personer 16 år og over etter yrkesaktivitet, kjønn og alder	16
4. Personer 16 år og over med minst 100 arbeidstimer etter yrkesstatus, arbeidstid, kjønn og næring/yrkesområde	17
5. Personer 16-69 år etter yrkesaktivitet, kjønn og høyeste utdanning	18
6. Yrkesaktive, skoleelever og studenter 16 år og over etter kjønn og arbeids-/skole-/studie- sted pr. 1. november 1970	19
7. Familier og personer etter familietype og husholdningstype	19
8. Personer 16 år og over med egen bolig etter alder, ekteskapelig status og kjønn	19
9. Hus, boliger, rom og bosatte etter hustype	20
10. Beboede boliger etter hustype og byggeår, og hus, rom og bosatte etter husets byggeår	20
11. Beboede boliger etter hustype og tallet på rom, og bosatte etter tallet på rom i boligen .	20
12. Beboede boliger, rom og bosatte etter boligtetthet	21
13. Beboede boliger, rom og bosatte etter boligens utstyr	21
14. Beboede boliger, rom og bosatte etter eier-/leierforholdet til boligen	21
15. Folkemengden etter alder, kjønn og tellingskrets	22
16. Personer 16 år og over etter viktigste kilde til livsopphold, næring, kjønn og tellings- krets	23
17. Hovedtall for hus og beboede boliger i de enkelte tellingskretser	24
Vedlegg	
1 a. Kretsfortegnelse	25
1 b. Oversikt over endringene i kommuneinndelingen mellom tellingen i 1960 og tellingen i 1970.	25
2. Kartskisse over kretsinnndelingen	27
3. Oversiktskart over tettbygd krets	29

Standardtegn

- .. Oppgave mangler
- : Tall kan ikke offentliggjøres
- Null



PRINSIPPER OG DEFINISJONER

1. OMFANGET AV FOLKE- OG BOLIGTELLING 1970

Folketellingen omfatter alle personer (også utenlandske statsborgere) som ifølge Forskrifter av 20. januar 1970 om ordningen og føringen av folkeregistrene, var registrert som bosatt i Norge på tellingstidspunktet den 1. november 1970.

I boligteellingen har en med alle hus og privatboliger (privatleiligheter m.v.) hvor minst én person var registrert bosatt den 1. november 1970. Hus og boliger som var ubebodd eller som var bebodd bare av midlertidig tilstedeværende (f.eks. ugifte personer som oppholdt seg utenom foreldrenes hjem på grunn av studier), omfattes således ikke av tellingen. Heller ikke er boliger for forpleide i aldershjem, pleiehjem og barnehjem og for losjerende i pensjonater, hoteller o.l. med. Hus hvor alle eller en del av de registrert bosatte var forpleide eller losjerende, er derimot inkludert.

I avsnitt 2 er det gjort nærmere rede for bostedsbegrepet (det sted som en person skal regnes som bosatt) og i avsnitt 4 for hus- og boligbegrepet.

2. DEFINISJON AV PERSONKJENNEMERKER

Når ikke annet er nevnt, refererer personopplysningene seg til den 1. november 1970.

Bosted

Den enkelte person er i tellingen regnet å ha sitt bosted i den kommune og i den bolig hvor vedkommende var registrert som bosatt den 1. november 1970 ifølge forskriftene om ordningen og føringen av folkeregistrene. Hovedregelen er her at en person skal registreres som bosatt der hvor vedkommende regelmessig tar sin døgnhvile. De viktigste registreringsreglene er ellers:

Bostedsforhold	Skal registreres som bosatt i
Gift person som p.g.a. arbeid, studier, avtjening av verneplikt e.l. oppholder seg utenom ektefellenes felles bolig	Ektefellenes felles bolig
Ugift person som p.g.a. studier, skolegang eller avtjening av verneplikt oppholder seg utenom foreldrenes/forsørgers bolig	Foreldrenes/forsørgers bolig
Ugift person med eget arbeid og som vanligvis ikke bor hos foreldre/forsørger	Boligen der personen vanligvis bor
Person som p.g.a. ferie, besøk hos kjente, forretningsreise e.l. er fraværende fra boligen der vedkommende vanligvis bor	Boligen der personen vanligvis bor
Person som er forpleid i barnehjem, aldershjem, pleiehjem eller er satt bort i privat pleie	Barnehjemmet, aldershjemmet, pleiehjemmet eller boligen hvor personen er i pleie. (På grunn av registreringsvanker er imidlertid en del personer som var anbrakt i pleiehjem, registrert som bosatt i privatbolig på tellingstidspunktet.)
Person som er innlagt på sykehus eller anbrakt på arbeidsskole, arbeidsanstalt eller i fengsel	Boligen der personen var bosatt før innleggelsen eller anbringelsen

Personer som ikke kan henføres til en bestemt bolig, er regnet til gruppen "Uten fast bopel". Av registreringstekniske grunner har en imidlertid i tellingen også måttet ta med enkelte personer med fast bosted i denne gruppen. Personer uten fast bopel er som regel registrert som bosatt i den kommunen hvor de sist hadde fast bosted.

I det følgende er begrepet "Bosatt" brukt i samme betydning som begrepet "Registrert bosatt". Det er ikke som ved tidligere tellinger, hentet inn opplysninger om midlertidig bosted. Fra 1970-tellingen kan det derfor ikke gis oppgaver over den tilstedeværende befolkning.

Alder

I fordelingene etter alder er den enkelte person gruppert etter alder pr. 31. desember 1970 (1970 minus fødselsår), og ikke som ved tidligere tellinger etter alder på tellingstidspunktet.

Ekteskapelig status

Det er brukt fire hovedgrupperinger etter ekteskapelig status, nemlig ugifte, gifte, separerte og før gifte. Som før gifte er regnet skilte, enker og enkemenn.

Utdanning

Opgavene over utdanning omfatter enkeltutdanninger på heltid av minst 5 måneders normal varighet og deltidsutdanninger av tilsvarende varighet. For personer med flere enkeltutdanninger, er den utdanning som har lengst samlet varighet (normal varighet av enkeltutdanningen tillagt varigheten av den forutdanning som kreves) regnet som høyeste utdanning. Av utdanninger med lik samlet varighet, er den som antas å være av størst yrkesmessig betydning, oppfattet som personens høyeste utdanning. Klassifiseringen er i samsvar med Standard for utdanningsgruppering (Statistisk Sentralbyrås Håndbøker, nr. 28). I tellingen er det imidlertid foretatt følgende tre-delning av standardens gymnasnivå (samlet utdanningsvarighet 10-12 år):

1. Utdanning på gymnasnivå I (10 år)
2. Utdanning på gymnasnivå II (11 år)
3. Utdanning på gymnasnivå III (12 år)

Videre er utvidet grunnskoleutdanning (10. frivillig år) i tellingen gruppert sammen med 9-årig grunnskole, mens den er skilt ut som egen gruppe under gymnasnivå i Standard for utdanningsgruppering.

Yrkesaktivitet

Som yrkesaktivitet er regnet alt arbeid mot vederlag, enten i form av lønn, inntekt av egen bedrift, naturalier e.l., inklusive arbeid som familiemedlem uten fast lønn i familiebedrift (f.eks. gårdsbruk, forretning m.v.), vernepliktstjeneste og tilsvarende plikttjeneste, men eksklusive husarbeid for egen familie.

I gruppen "Med yrkesaktivitet" er tatt med alle personer 16 år og over som utførte yrkesaktivitet i hele eller en del av perioden 1. november 1969 - 31. oktober 1970, også personer som begynte eller sluttet i arbeidslivet i denne perioden, deltidsarbeidere og elever og studenter som hadde hatt feriearbeid.

I tidligere tellinger er personer med inntekt av egen yrkesaktivitet som viktigste kilde til livsopphold, regnet til yrkesbefolkningen (personer med yrke). I disse tellingene avviker imidlertid definisjonen av yrkesaktivitet på enkelte punkter fra definisjonen som er gitt ovenfor. I 1970-tellingen er ikke en bestemt gruppe av personer regnet som yrkesbefolkning. Det er imidlertid gitt fordelinger etter viktigste kilde til livsopphold og etter arbeidstid.

Viktigste kilde til livsopphold

Personer 16 år og over er gruppert etter den kilde til livsopphold som var viktigst de siste 12 månedene før tellingstidspunktet.

Med inntekt av eget arbeid er ment inntekt av egen yrkesaktivitet.

"Pensjon, trygd" omfatter syketrygd, arbeidsløshetsstrygd, forsørgertrygd, uføretrygd, aldersstrygd, yrkesskadetrygd, krigspensjon, bedriftspensjon o.l. Ektefeller som hadde hver sin pensjon som viktigste kilde til livsopphold, er begge gruppert under denne kilden til livsopphold. I disse tilfellene er således ikke den ene ektefellen regnet som forsørget eller å ha husarbeid i hjemmet som viktigste kilde til livsopphold.

Som formue, lån m.v. er også regnet føderåd, leieinntekt, forpaktningssinntekt, annen formuesinntekt og utbetalinger i samband med livsforsikring eller individuell pensjonsforsikring.

"Stipend m.v." omfatter foruten stipend, underhold fra andre enn privatpersoner (f.eks. stønader fra det offentlige, institusjoner eller bedrifter), unntatt pensjon og trygd.

I gruppen "Husarbeid i hjemmet, forsørget" er tatt med alle personer som ikke hadde en av kildene som er spesifisert foran, som den viktigste kilde til livsopphold.

Inntektstaker/Ikke-inntektstaker

Som inntektstakere er regnet personer 16 år og over med inntekt av eget arbeid; pensjon, trygd m.v.; formue, lån m.v. eller stipend m.v. som viktigste kilde til livsopphold. Tilsvarende er som ikke-inntektstakere regnet alle personer under 16 år og personer 16 år og over som under viktigste kilde til livsopphold er gruppert på "Husarbeid i hjemmet, forsørget". Husmødre som ikke var inntektstakere, er skilt ut som egen gruppe. Denne gruppen omfatter gifte kvinner 16 år og over med husarbeid i hjemmet som viktigste kilde til livsopphold.

I tabell 2 er ikke-inntektstakere gruppert etter samme kilde til livsopphold/næring som en inntektstaker i samme familie (definisjon av familieenheten er gitt i avsnitt 3). Denne inntektstakeren er valgt ut etter følgende prioritetsrekkefølge:

1. Mannlig ektefelle/far
2. Kvinnelig ektefelle/mor
3. Eldste sønn, nest eldste sønn osv.
4. Eldste datter, nest eldste datter osv.

Personer som tilhørte familie uten en eneste inntektstaker, er i tabell 2 gruppert under uoppgitt kilde til livsopphold.

Elever, studenter (tabell 5)

Som elever og studenter er i tabell 5 regnet personer som i løpet av de siste 12 måneder før tellingstidspunktet, gikk på skole eller studerte, uten hensyn til andre aktiviteter som f.eks. yrkesaktivitet.

Arbeidstid

Oppgavene over arbeidstid gjelder perioden 1. november 1969 - 31. oktober 1970 og omfatter tid som er gått med til yrkesaktivitet. Tid som er brukt til skolearbeid, studier og husarbeid for egen familie, er således ikke inkludert. Personer som i perioden hadde mindre enn i alt én måneds sykefravær, og ellers - bortsett fra ferie - arbeidet full dag hele perioden, er regnet å ha hatt heldagsarbeid.

Generelt om grupperingen etter næring, yrke og yrkesstatus

Personer 16 år og over med yrkesaktivitet er gruppert på næring etter arten av virksomheten til den bedrift som den enkelte arbeidet i hele tiden eller lengst tid de siste 12 måneder før tellingstidspunktet. Disse personene er videre gruppert på det yrke og den yrkesstatus som de hadde hele tiden eller lengst tid i bedriften i 12-månedersperioden.

Næring

Næringsgrupperingen er foretatt etter 1960-utgaven av Standard for næringsgruppering i offentlig norsk statistikk (Statistisk Sentralbyrås Håndbøker, nr. 9). Denne standarden er i samsvar med International Standard Industrial Classification of All Economic Activities (ISIC), Rev. 1.

Med begrepet "Industri m.v." som er brukt i tabelldelen, er ment næringene bergverksdrift m.v., industri og kraft- og vannforsyning m.v. Videre er som "Samferdsel" regnet næringene sjøtransport og annen samferdsel. Samlegruppen "Tjenesteytende næringer" omfatter finansinstitusjoner, eierdomsdrift, offentlig administrasjon og forsvar, offentlig og privat tjenesteyting og personlig tjenesteyting. I tabell 4 er under "Annen tjenesteyting" tatt med næringsgrenene hotell- og restaurantdrift og vask, rensing og andre personlige tjenester.

Yrke

Yrkesgrupperingen er foretatt etter Standard for yrkesgruppering i offentlig norsk statistikk (utgitt av Arbeidsdirektoratet i 1965) som i prinsippet følger 1958-utgaven av International Standard Classification of Occupations (ISCO).

Yrkesstatus

I tellingen er det brukt følgende fire grupperinger etter yrkesstatus:

1. Ansatt
2. Selvstendig uten leid hjelp
3. Selvstendig med leid hjelp
4. Familiemedlem uten fast lønn i familiebedrift

Personer (også medeiere) som arbeide i firmaer organisert som aksjeselskap, andelslag eller annen selskapsform med begrenset ansvar, er alltid regnet som ansatte.

En person er regnet som selvstendig (med eller uten leid hjelp) dersom vedkommende drev firmaet alene for egen regning eller sammen med andre som medeier med ubegrenset ansvar (f.eks. i ansvarlig selskap). I de tilfelle hvor ektefeller arbeide i felles virksomhet (f.eks. gårdsbruk, forretning) som ikke var organisert som aksjeselskap e.l., er den ene ektefellen regnet som selvstendig og den andre som familiemedlem uten fast lønn i familiebedrift. Gruppen "Familiemedlem uten fast lønn i familiebedrift" omfatter ellers personer som arbeide i familievirksomhet uten fast avtalt lønn og som verken var eier eller medeier i virksomheten. Et familiemedlem uten fast lønn kan imidlertid ha vederlag for arbeidet i form av kost og losji, andel av overskott e.l.

I tabell 4 er det gitt oppgaver over tallet på henholdsvis ansatte og selvstendige (med eller uten leid hjelp). Differansen mellom summer av disse tall og totaltall utgjør følgelig tallet på familiemedlemmer uten fast lønn i familiebedrift.

Arbeids-/skole-/studiested

Personer som pr. 1. november 1970 både hadde inntekt av eget arbeid og som gikk på skole eller studerte, er i tabell 6 gruppert som yrkesaktive og etter arbeidssted dersom arbeidstiden de foregående 12 månedene utgjorde minst 1 000 timer. I motsatt fall er de gruppert som skoleelever/studenter og etter skole-/studiested.

Som personer med annet arbeidssted er regnet personer som arbeide i flere kommuner, var til sjøs eller som arbeide i utlandet. Tilsvarende er personer som studerte i utlandet gruppert under annet studiested.

Egen bolig

Ektefeller som var bosatt i samme privatbolig og hvor minst én av ektefellene var boliginnehaver, er begge regnet å ha egen bolig. For øvrig er bare boliginnehaveren eller én av boliginnhaverne gruppert under "Egen bolig". Forpleide i aldershjem, barnehjem og pleiehjem og losjerende i pensjonater og hoteller m.v. er aldri regnet å ha egen bolig.

Definisjon av begrepet "Boliginnehaver" er gitt i kapittel 4 under avsnittet "Eier-/leierforhold".

3. DEFINISJON AV FAMILIE OG HUSHOLDNINGSTYPE

Grupperingene på familie og husholdningstype refererer seg til tellingstidspunktet den 1. november 1970.

Familie

Til én og samme familie er regnet:

1. Ektepar og eventuelle ugifte barn registrert bosatt i samme privatbolig, aldershjem, pleiehjem, pensjonat, hotell e.l.
2. Far/mor med ugifte barn registrert bosatt i samme privatbolig, aldershjem, pleiehjem, pensjonat, hotell e.l.
3. Hver enkelt person som ikke hører inn under noen av de to gruppene som er spesifisert ovenfor (bl.a. personer uten fast bopel). Disse personene danner således hver for seg egen familie (familie med én person).

I familier med ektepar er også tatt med eventuelle ugifte barn av bare den ene ektefellen og ugifte adoptivbarn og stebarn, men ikke fosterbarn.

Av reglene som er nevnt ovenfor, går det fram at personer (f.eks. ektefeller) som ikke var registrert bosatt i samme privatbolig, aldershjem, pleiehjem, pensjonat, hotell e.l., aldri er gruppert under samme familie. Videre går det fram at gifte, separerte, skilte, enker og enkemenn ikke i noe tilfelle er regnet til samme familie som foreldrene. Når f.eks. et ektepar bor sammen med en skilt datter, danner ektefellene egen familie og datteren egen familie. Ellers kan nevnes at ugifte søsken som har felles bolig, men hvor ingen av foreldrene er bosatt, hver for seg er regnet som særskilt familie.

Husholdningstype

Det er skilt mellom tre hovedtyper av husholdning, nemlig privathusholdning, felleleshusholdning og annen husholdning.

Gruppen "Privathusholdning" omfatter personer som var registrert som bosatt i privatbolig. Denne husholdningstypen er videre splittet opp etter tallet på familier i husholdningen. Som husholdningsenhet er her regnet bolighusholdning (som omfatter alle bosatte i samme bolig) og ikke kosthusholdning som ved tidligere tellinger.

Til felleleshusholdning er regnet forpleide som var registrert bosatt i aldershjem, barnehjem og pleiehjem og losjerende som var registrert bosatt i pensjonat, hotell e.l.

Betjeningspersonale bosatt ved felleleshusholdninger er alltid gruppert under privathusholdning. Det samme gjelder militært personell som var bosatt i militærforlegning.

Annen husholdning omfatter personer uten fast bopel.

4. DEFINISJON AV HUS OG BOLIG OG HUS- OG BOLIGKJENNEMERKER

Hus- og boligopplysningene refererer seg til den 1. november 1970.

Hus

Som eget hus er som hovedregel regnet bygg som fra kjeller til loft er atskilt fra andre bygg. Fra denne regelen er det gjort følgende to unntak:

1. Hver enkelt bolig i vertikalt delte tomannsboliger og i rekke, kjede, atrium og terrasse er alltid regnet som særskilt hus.
2. Selv om det fra kjeller til loft er skillevegg(er) uten gjennomgang, er henholdsvis horisontalt delte tomannsboliger som er bygd sammen i rekke e.l., og hver enkelt blokk regnet til ett og samme hus.

Som nevnt under avsnitt 1, omfatter tellingen alle hus hvor minst én person var registrert som bosatt den 1. november 1970.

Bolig

Til en bolig (leilighet m.v.) er som hovedregel regnet rom som er bygd (eller ombygd) til bruk for én person eller for flere personer med fellesskap i kost og losji, og hvor det er adkomst til rommene (rommet) uten å måtte gå gjennom en annen bolig. Avgrensingen av boligenhetene er ellers foretatt etter følgende spesielle regler:

1. En hybel med egen inngang (utenfra eller fra korridor, oppgang e.l.) og som er bygd i tilknytning til en bolig, er regnet som særskilt bolig bare når hybelboeren (hybelboerne) selv holdt kosten.
2. Hybler uten egen inngang er ikke skilt ut som særskilte boliger.
3. I hybelbygg o.l. er hver enkelt hybel regnet som egen bolig, også i de tilfelle flere hybler har felles gang, hall, bad og/eller kjøkken.
4. I bygg for felleleshusholdning, i hus som er bygd i tilknytning til slike bygg og i militærforlegninger er hybler o.l. for ansatte regnet som særskilte boliger. Likeledes er rom som ble brukt av en ansatt med ektefelle og eventuelle barn, regnet til én og samme bolig.

Med privatbolig er i tellingen ment boliger som ikke er bebodd av forpleide i aldershjem, barnehjem og pleiehjem eller av losjerende i pensjonater, hoteller o.l. Boliger for ansatte (f.eks. sykepleiere) ved felleleshusholdninger er således regnet som privatboliger. Det samme gjelder boliger for befall m.v. i militærforlegninger.

Som nevnt under avsnitt 1, omfatter tellingen alle privatboliger hvor minst én person var registrert bosatt den 1. november 1970. Som betegnelse på disse boligene er i tabelldelen brukt "Bebodde boliger". For de enkelte hus som er med i tellingen, er det imidlertid hentet inn oppgaver over samlet tall på privatboliger (inkl. ubebodde boliger og boliger med bare midlertidig bosatte). Tallene på boliger i alt i tabell 9 gjelder disse boligene.

Rom

Oppgavene over tall på rom refererer seg til boliger som er med i tellingen, og omfatter beboelsesrom på 6 m² eller mer som kan nyttes året rundt. Bortsett fra i tabell 11, er også kjøkken på 6 m² eller mer inkludert. Entré, hall, bad, alkove, hems og rom som bare nyttes i næringsvirksomhet (f.eks. kontor) er ikke med.

Bosatte

Tallene på bosatte omfatter personer registrert som bosatt i privatboliger og således ikke personer som er regnet til felleleshusholdning og personer uten fast bopel.

Hustype

Som våningshus i tilknytning til gårdsdrift er - uansett hustype ellers - regnet hus hvor gårdbrukeren selv, forpakter eller kårfolk var bosatt, men ikke hus for gårdsarbeidere og hus på nedlagte bruk.

Hustypen "Frittliggende enebolig" omfatter hus med én bolig og med minst en halv meters avstand til nærmeste hus (unntatt garasje o.l.).

Til gruppen "Enebolig i rekke, kjede, atrium m.v." er også regnet husenhetene i vertikalt delte tomannsboliger.

Horisontalt delt tomannsbolig er hus med to vanlige leiligheter (som kan ha ulik størrelse) og hvor den ene leiligheten ligger i en etasje over den annen.

Hustypen "Annet småhus" omfatter hus med inntil 2½ etasjer (ekskl. underetasje), unntatt våningshus i tilknytning til gårdsdrift, eneboliger og horisontalt delte tomannsboliger. Hus som har én eller to vanlige leiligheter og hybelleilighet som er skilt ut som egen bolig, er også gruppert under denne hustypen.

Som blokk er regnet hus med 3 etasjer (ekskl. underetasje) eller mer.

Provisorisk boligbygg er hus m.v. som helt eller delvis er tatt i bruk til bolig for 10 år eller mindre (inkl. campingvogner, båter, telt, gammer o.l.).

Gruppen "Forretningsbygg m.v." omfatter hus hvor halvparten eller mindre av golvarealet nyttes til privatboliger, unntatt bygg for felleleshusholdning. Hus med to etasjer og hvor det er forretning i første etasje og bolig i annen etasje, er alltid gruppert under denne hustypen.

Som bygg for felleleshusholdning er regnet hus hvor det for bosatte og/eller midlertidig tilstedeværende er organisert felleleshusholdning. Hus i studentbyer o.l. er imidlertid aldri gruppert her. Av avgrensingsregler som det er gjort rede for under andre avsnitt, går det fram at oppgaver over tall på boliger, rom og bosatte i bygg for felleleshusholdning, bare omfatter privatboliger og rom og bosatte i disse boligene.

Byggeår

Som byggeår er for det enkelte hus regnet det år da minst halvparten av boligene i huset var ferdige til innflytning. Hus som er ombygd, er gruppert etter opprinnelig byggeår.

WC, bad

Boliger med eget wc/eget bad omfatter boliger med wc/bad som bare de bosatte i boligen har rett til å nytte, uten hensyn til om wc/bad ligger i eller utenfor boligen. Som boliger med felles wc/felles bad er regnet boliger som har wc/bad felles med en eller flere andre boliger.

Eier-/leierforhold

Personer med råderett over boligen som de er bosatt i (eier, leier den e.l.), er regnet som boliginnehavere.

Boliginnehavere (f.eks. medlemmer av borettslag) med aksje eller andel som gir boret til boligen, er alltid regnet som leieboere med aksje/andel, også i de tilfelle det er betalt innskott som er høyere enn pålydende verdi av aksjen/andelen.

Leieboere med innskott er boliginnehavere som har betalt innskott (f.eks. obligasjonsinnskott) for å leie boligen, men ikke leieboere som bare har betalt forskott på husleie.

Boliginnehavere som disponerer boligen vederlagsfritt eller som kårbolig, er regnet som leieboere.

En boliginnehaver er regnet å disponere boligen som tjenestebolig når den er stilt til disposisjon i samband med tjenesteforhold på vilkår av at boligen må fraflyttes når tjenesteforholdet opphører, uten hensyn til om det betales husleie eller ikke. Boliger som boliginnehaveren har aksje, andel eller innskott i, er imidlertid aldri regnet som tjenestebolig.

Gjennomsnittstall

Boliger pr. hus er lik tallet på privatboliger i hus som er med i tellingen (inkl. ubedodde boliger og boliger med bare midlertidig tilstedeværende) dividert med tallet på hus som er med i tellingen.

Bebodde boliger pr. hus er lik tallet på privatboliger som er med i tellingen dividert med tallet på hus som er med i tellingen.

Rom pr. bolig er lik tallet på rom (inkl. kjøkken på 6 m² eller mer) i privatboliger som er med i tellingen dividert med tallet på disse boligene.

Bosatte pr. bolig er lik tallet på bosatte i privatboliger dividert med tallet på privatboliger som er med i tellingen.

Bosatte pr. rom er lik tallet på bosatte i privatboliger dividert med tallet på rom (inkl. kjøkken på 6 m² eller mer) i privatboliger som er med i tellingen.

5. INNDELINGEN I TELLINGSKRETSE

For områder som i 1960 tilhørte herredskommune, er kretsinnstillingen foretatt av Byrådet og etter de samme retningslinjer som i 1960-tellingene. Følgende hovedregler er lagt til grunn for innstillingen:

1. En tellingskrets bør være mest mulig ensartet når det gjelder kommunikasjonsforhold, næringsstruktur og befolkningsutvikling.
2. Kretsgrensene må ikke skjære sogne- eller kommunegrensene.
3. En krets skal bestå enten bare av ett tettbygd strøk, del av tettbygd strøk eller av spredtbygd strøk. Som tettbygd strøk regnes områder med minst 200 bosatte på tellings-tidspunktet og hvor avstanden mellom bolighusene som regel ikke overstiger 50 meter. En hussamling som ligger mer enn 50 meter fra en tettbebyggelse, er imidlertid regnet som en del av det tettbygde strøket dersom hussamlingen naturlig hører sammen med tettbebyggelsen. Andre områder er regnet som spredtbygde strøk og er delt videre opp i tellingskretser.

I 1970-tellingene er det for områder som i 1960 tilhørte herredskommune, bare foretatt følgende endringer i kretsinnstillingen som da ble brukt:

1. Når regulering av kommune- eller sognegrensene førte til at en 1960-krets falt inn under mer enn én kommune eller ett sogn i 1970, er kretsen delt videre opp slik at kretsgrensene ikke skjærer kommune- eller sognegrensene.
2. Grensene for tettbygde strøk (og dermed for tettbygde kretser) er justert i samsvar med bosettingen pr. 1. november 1970 etter reglene for avgrensning av disse strøkene.
3. I de tilfelle avgrensningen i 1960-tellingene av spredtbygde kretser ikke var i samsvar med reglene for kretsinnstilling, er grensene justert i 1970-tellingene.

Innstillingen i tellingskretser av områder som i 1960 tilhørte bykommune, er foretatt av folke-registrene i samråd med kommunale myndigheter. I flere tilfelle er kretsinnstillingen for disse områdene ikke den samme som i 1960-tellingene. I begge tellingene er imidlertid grensene fastlagt slik at de ikke skjærer kommune- eller sognegrensene og at en krets består enten bare av tettbygd strøk eller bare av spredtbygd strøk (avgrenset etter reglene som er nevnt ovenfor).

Tettbygde strøk i områder som i 1960 tilhørte herredskommune, er vanligvis ikke delt opp i flere kretser. Byområder er imidlertid alltid regnet til flere kretser.

I vedlegg 1 a er det gitt en kretsfortegnelse, i vedlegg 2 en kartskisse over kretsinn-
delingen og i vedlegg 3 et oversiktskart over én eller flere tettbygde kretser.

6. Merknader til tabell 1

I tabell 1 har en generelt sett tatt sikte på å gi tall tilbake til 1801 etter kommuneinn-
delingen i 1970. Over et så langt tidsrom har det imidlertid skjedd så mange endringer i kommuneinn-
delingen at det for de fleste kommuner ikke kan gis en sammenliknbar tallserie for hele perioden.

Fitjar ble eget herred i 1863 ved deling av Stordøen herred i to herreder - Stordøen (senere
Stord) og Fitjar. Mellom tellingen i 1960 og tellingen i 1970 er en del av Fitjar overført til
Austevoll herred. I vedlegg 1 b er det gitt en oversikt som viser hvilke tellingskretser i 1970-
tellingen som i 1960 tilhørte Fitjar.

TABELLER

TABELL 1. FOLKEMENGDEN VED FOLKETELLINGENE 1801-1970

ÅR	FOLKE- MENGDEN	ÅR	FOLKE- MENGDEN	ÅR	FOLKE- MENGDEN	ÅR	FOLKE- MENGDEN	ÅR	FOLKE- MENGDEN	ÅR	FOLKE- MENGDEN
1801	1835	1865	1900	1930	1960 ..	2 472
1815	1845	1875	1910	1946	1970 ..	2 499
1825	1855	1890	1920	195C ..	2 409		

1 SE MERKNADER TIL TABELL 1 PÅ SIDE 14

TABELL 2. FOLKEMENGDEN ETTER KJØNN OG INNTEKTSTAKERNES VIKTIGSTE KILDE TIL LIVSOPPHOLD OG NÆRING

VIKTIGSTE KILDE TIL LIVSOPPHOLD OG NÆRING	I ALT	MENN	KVIN- NER	INN- TEKTS- TAKERE	IKKE-INNTEKTSTAKERE				
					I ALT	FUS- MØDRE	ANDRE		
							I ALT	AV DISSE:	
								UNDER 16 ÅR	16-24 ÅR
I ALT	2 499	1 285	1 214	1 205	1 294	365	929	796	126
INNTEKT AV EGET ARBEID I ALT ..	1 987	1 064	923	801	1 186	333	853	744	107
JORDBRUK OG SKOGBRUK M.V.	231	117	114	101	130	27	103	83	19
FISKE M.V. OG HVALFANGST	156	98	58	67	89	30	59	56	3
INDUSTRI M.V.	799	436	363	275	524	150	374	338	35
BYGGE- OG ANLEGGSVIRKSOMHET .	301	182	119	97	204	53	151	126	25
VAREHANDEL	92	39	53	45	43	13	30	27	3
SAMFERDSEL	153	87	66	83	70	24	46	37	9
TJENESTEYTENDE NÆRINGER	253	104	149	128	125	35	90	77	13
UOPPGITT NÆRING	2	1	1	1	1	1	-	-	-
PENSJON, TRYGD	464	197	267	365	99	31	68	45	18
FORMUE, LAN M.V.	32	20	12	29	3	1	2	2	-
STIPEND M.V.	10	3	7	10	-	-	-	-	-
UOPPGITT	6	1	5	-	6	-	6	5	1

TABELL 3. PERSONER 16 ÅR OG OVER ETTER YRKESAKTIVITET, KJØNN OG ALDER

KJØNN OG ALDER	I ALT	UTEN YRKES- AKTI- VITET	MED YRKESAKTIVITET						
			I ALT	ARBEIDSTID I TIMER				UOPP- GITT	
				UNDER 100	100- 499	500- 999	1 000 OG MER		
							AV DISSE: HELDAGS- ARBEID		
I ALT	1 703	755	948	4	55	136	753	672	-
16-19	210	111	99	1	15	18	65	59	-
20-24	198	63	135	-	10	13	112	100	-
25-59	888	287	601	1	23	73	504	453	-
60-66	142	72	70	-	3	11	56	46	-
67-69	58	36	22	-	1	7	14	12	-
70 OG OVER	207	186	21	2	3	14	2	2	-
MENN I ALT	874	198	676	1	20	44	611	568	-
16-19	106	48	58	-	6	6	46	43	-
20-24	116	18	98	-	5	5	88	79	-
25-59	471	29	442	1	3	13	425	399	-
60-66	64	18	46	-	2	5	39	36	-
67-69	28	12	16	-	1	4	11	9	-
70 OG OVER	89	73	16	-	3	11	2	2	-
KVINNER I ALT	829	557	272	3	35	92	142	104	-
16-19 I ALT	104	63	41	1	9	12	19	16	-
AV DISSE: GIFTE ...	6	6	-	-	-	-	-	-	-
20-24 I ALT	82	45	37	-	5	8	24	21	-
AV DISSE: GIFTE ...	47	35	12	-	3	4	5	4	-
25-59 I ALT	417	258	159	-	20	60	79	54	-
AV DISSE: GIFTE ...	359	233	126	-	18	56	52	31	-
60-66	78	54	24	-	1	6	17	10	-
67-69	30	24	6	-	-	3	3	3	-
70 OG OVER	118	113	5	2	-	3	-	-	-

TABELL 4. PERSONER 16 ÅR OG OVER MED MINST 100 ÅRBEIDSTIMER ETTER YRKESSTATUS, ARBEIDSTID, KJØNN OG NÆRING/YRKESOMRÅDE

NÆRING/YRKESOMRÅDE	AV DISSE:					ARBEIDSTID I TIMER					
	I ALT	AN- SATTE	SELV- STEN- DIGE	MENN	KVIN- NER	100-999			1 000 OG MER		
						I ALT	MENN	KVIN- NER	I ALT	MENN	KVIN- NER
I ALT	944	675	176	675	269	191	64	127	753	611	142

NÆRING											
JORDBRUK	160	15	65	80	80	64	12	52	96	68	28
SKOGBRUK M.V.	-	-	-	-	-	-	-	-	-	-	-
FISKE M.V., HVALFANGST	82	22	56	82	-	17	17	-	65	65	-
BERGVERKSDRIFT M.V. ...	-	-	-	-	-	-	-	-	-	-	-
INDUSTRI	290	278	10	241	49	30	12	18	260	229	31
BYGGE- OG ANLEGGSVIRKS.	98	77	20	97	1	5	:	:	93	:	:
KRAFT-, VANNFØRS. M.V.	7	7	-	7	-	3	3	-	4	4	-
VAREHANDEL	54	41	9	24	30	10	-	10	44	24	20
FINANSINSTITUSJØNER ...	11	11	-	6	5	3	:	:	8	:	:
EIENDOMSDRIFT	-	-	-	-	-	-	-	-	-	-	-
SJØTRANS PORT	54	47	7	54	-	4	4	-	50	50	-
ANNEN SAMFERDSEL	37	31	5	19	18	7	2	5	30	17	13
OFF. ADM. OG FORSVAR ..	28	28	-	23	5	6	3	3	22	20	2
OFF. OG PRIV. TJ.YTING	89	88	1	37	52	24	4	20	65	33	32
LØNT HUSARBEID	20	20	-	-	20	13	-	13	7	-	7
ANNEN TJENESTEYTING ...	13	9	3	4	9	5	1	4	8	3	5
UOPPGITT	1	1	-	1	-	-	-	-	1	1	-

1											
YRKESOMRÅDE											
TEKNISK, VITENSKAPELIG, HUMANISTISK OG KUNST- NERISK ARBEID I ALT ...	68	67	1	33	35	14	3	11	54	30	24
TEKNISK ARBEID	10	9	1	10	-	2	2	-	8	8	-
SYKEPLEIE- OG ANNET PLEIEARBEID	9	9	-	-	9	3	-	3	6	-	6
PEDAGOGISK ARBEID ...	42	42	-	17	25	9	1	8	33	16	17
ADM.- OG FORVALTNINGS- ARE., BEDR.- OG ORGANI- SASJONSLEDELSE I ALT ..	15	12	3	15	-	-	-	-	15	15	-
OFFENTLIG ADM.- OG FORVALTNINGSARBEID ..	4	4	-	4	-	-	-	-	4	4	-
BEDR. OG ORG.LEDELSE	11	8	3	11	-	-	-	-	11	11	-
KONTORARBEID	31	29	-	20	11	6	1	5	25	19	6
HANDELSARBEID I ALT ...	49	35	9	16	33	13	-	13	36	16	20
GROSSISTER OG DETALJISTER	9	-	9	6	3	-	-	-	9	6	3
HANDELSTREISENDE- OG AGENTURARBEID	-	-	-	-	-	-	-	-	-	-	-
HANDELSARB. FRA KONT. OG DETALJHANDELSARB.	39	34	-	9	30	13	-	13	26	9	17
JORDBRUKS-, SKOGBRUKS- OG FISKEARBEID	240	35	121	160	80	81	29	52	159	131	28
GRUVE- OG SPRENGNINGS- ARBEID M.M.	1	-	1	1	-	:	:	-	:	:	-
TRANSPORT- OG KOMMUNI- KASJONSARBEID I ALT ...	104	91	12	86	18	12	7	5	92	79	13
VEGTRAFIKKARBEID ...	28	22	5	27	1	1	:	:	27	:	:
POST- OG TELEKOM.ARB.	18	18	-	1	17	6	:	:	12	:	:
INDUSTRI-, BYGGE- OG ANLEGGARBEID I ALT ...	362	335	27	320	42	30	19	11	332	301	31
JERN- OG MET.VAREARB.	115	113	2	115	-	5	5	-	110	110	-
ELEKTROARBEID	22	21	1	22	-	2	2	-	20	20	-
TREARBEID	101	89	12	101	-	4	4	-	97	97	-
NÆRINGSMIDDELARBEID .	51	49	2	15	36	7	1	6	44	14	30
KJEMISK PROSESSAR- BEID, TREFØREDLINGS- OG PAPIRARBEID	6	6	-	6	-	-	-	-	6	6	-
LASTE-, LOSSE- OG LAGERARBEID	9	9	-	9	-	1	1	-	8	8	-
SERVICEARBEID I ALT ...	62	59	2	12	50	32	2	30	30	10	20
HOTELL- OG RESTAU- RANTARBEID, HUSARBEID VAKTMESTER- OG	30	28	1	3	27	18	1	17	12	2	10
RENGJØRINGSARBEID ...	23	23	-	6	17	12	1	11	11	5	6
MILITÆRT ARBEID	11	11	-	11	-	3	3	-	8	8	-
UOPPGITT	1	1	-	1	-	-	-	-	1	1	-

1 BARE ET UTVALG AV YRKESOMRÅDER ER SPESIFISERT

TABELL 5. PERSONER 16-69 ÅR ETTER YRKESAKTIVITET, KJØNN OG HØYESTE UTDANNING

KJØNN OG HØYESTE UTDANNING	I ALT	UTEN YRKESAKTIVITET, ARBEIDSTIMER UNDER 100 TIMER ELLER UOPPGITT		MED 100 ARBEIDSTIMER ELLER MER						
				100-499 TIMER			500-999 TIMER			1 000 TIMER OG MER
		AV DISSE: I ALT ELEVER, STU- DENTER		I ALT	AV DISSE: ELEVER, STU- CENTER		AV DISSE: ELEVER, STU- CENTER			
I ALT	1 496	571	130	925	52	23	122	16	751	
MENN I ALT	785	126	66	659	17	11	33	5	609	
UNGDOMSSKOLENIVÅ, 7-9 ÅR, I ALT ..	585	78	33	507	8	5	23	2	476	
7-ÅRIG FOLKESKOLE	300	37	2	263	3	-	17	-	243	
ALLMENT FAGFELT ELLERS	159	32	26	127	5	5	5	2	117	
ADMINISTRASJON OG ØKONOMI	27	3	1	24	-	-	-	-	24	
INDUSTRI, HÅNDVERK OG TEKNIKK ..	68	4	3	64	-	-	1	-	63	
SAMFERDSEL	12	1	1	11	-	-	-	-	11	
JORDBRUK, SKOGBRUK OG FISKE	15	1	-	14	-	-	-	-	14	
TJENESTEYTING OG FORSVAR	3	-	-	3	-	-	-	-	3	
GYMNASNIVÅ I, 10 ÅR, I ALT	97	19	15	78	5	2	6	2	67	
ALLMENT FAGFELT	49	14	12	35	2	1	3	2	30	
ADMINISTRASJON OG ØKONOMI	-	-	-	-	-	-	-	-	-	
INDUSTRI, HÅNDVERK OG TEKNIKK ..	14	1	1	13	-	-	1	-	12	
SAMFERDSEL	9	1	-	8	1	1	-	-	7	
JORDBRUK, SKOGBRUK OG FISKE	19	3	2	16	1	-	-	-	15	
TJENESTEYTING OG FORSVAR	6	-	-	6	1	-	2	-	3	
GYMNASNIVÅ II,III, 11-12 ÅR, I ALT	59	11	9	48	3	3	3	-	42	
ALLMENT FAGFELT	23	8	8	15	3	3	3	-	9	
INDUSTRI, HÅNDVERK OG TEKNIKK ..	18	-	-	18	-	-	-	-	18	
SAMFERDSEL	14	2	-	12	-	-	-	-	12	
HELSEVERN	-	-	-	-	-	-	-	-	-	
UNIVERSITETS- OG HØGSKOLENIVÅ I, 13-14 ÅR, I ALT	23	4	3	19	1	1	1	1	17	
UNDERVISNING	12	2	1	10	-	-	1	1	9	
NATURVITENSKAP OG TEKNIKK	9	2	2	7	1	1	-	-	6	
UNIVERSITETS-, HØGSKOLENIVÅ II,III OG FORSKERNIVÅ, OVER 14 ÅR, I ALT	10	3	1	7	-	-	-	-	7	
UNDERVISNING	6	3	1	3	-	-	-	-	3	
ADMINISTRASJON, ØKONOMI, SAMFUNNSVITENSKAP OG JUS	-	-	-	-	-	-	-	-	-	
NATURVITENSKAP OG TEKNIKK	-	-	-	-	-	-	-	-	-	
UOPPGITT ELLER INGEN UTDANNING ...	11	11	5	-	-	-	-	-	-	
KVINNER I ALT	711	445	64	266	35	12	89	11	142	
UNGDOMSSKOLENIVÅ, 7-9 ÅR, I ALT ..	587	385	42	202	24	6	75	7	103	
7-ÅRIG FOLKESKOLE	272	191	1	81	8	-	34	-	39	
ALLMENT FAGFELT ELLERS	173	109	40	64	9	6	22	7	33	
ADMINISTRASJON OG ØKONOMI	41	21	1	20	3	-	5	-	12	
INDUSTRI, HÅNDVERK OG TEKNIKK ..	10	5	-	5	-	-	2	-	3	
SAMFERDSEL	-	-	-	-	-	-	-	-	-	
HELSEVERN	3	3	-	-	-	-	-	-	-	
TJENESTEYTING OG FORSVAR	88	56	-	32	4	-	12	-	16	
GYMNASNIVÅ I, 10 ÅR, I ALT	63	34	11	29	3	2	6	1	20	
ALLMENT FAGFELT	41	23	10	18	2	2	4	1	12	
INDUSTRI, HÅNDVERK OG TEKNIKK ..	8	4	1	4	-	-	-	-	4	
HELSEVERN	9	5	-	4	1	-	2	-	1	
GYMNASNIVÅ II,III, 11-12 ÅR, I ALT	32	17	8	15	4	1	5	2	6	
ALLMENT FAGFELT	15	9	8	6	1	1	2	2	3	
SAMFERDSEL	-	-	-	-	-	-	-	-	-	
HELSEVERN	15	6	-	9	3	-	3	-	3	
TJENESTEYTING OG FORSVAR	-	-	-	-	-	-	-	-	-	
UNIVERSITETS- OG HØGSKOLENIVÅ I, 13-14 ÅR, I ALT	22	5	1	17	2	1	3	1	12	
UNDERVISNING	19	4	1	15	2	1	2	1	11	
NATURVITENSKAP OG TEKNIKK	-	-	-	-	-	-	-	-	-	
UNIVERSITETS-, HØGSKOLENIVÅ II,III OG FORSKERNIVÅ, OVER 14 ÅR, I ALT	3	1	-	2	:	:	:	-	:	
UNDERVISNING	3	1	-	2	:	:	:	-	:	
ADMINISTRASJON, ØKONOMI, SAMFUNNSVITENSKAP OG JUS	-	-	-	-	-	-	-	-	-	
NATURVITENSKAP OG TEKNIKK	-	-	-	-	-	-	-	-	-	
UOPPGITT ELLER INGEN UTDANNING ...	4	3	2	1	1	1	-	-	-	

1 BARE ET UTVALG AV FAGOMRÅDER ER SPESIFISERT UNDER DE ENKELTE UTDANNINGSNIVÅER

TABELL 6. YRKESAKTIVE, SKOLEELEVER OG STUDENTER 16 ÅR OG OVER ETTER KJØNN OG ARBEIDS-/SKOLE-/STUDIESTED PR. 1. NOVEMBER 1970

ARBEIDS-/SKOLE-/STUDIESTED	I ALT	1			2		
		YRKESAKTIVE			SKOLEELEVER OG STUDENTER		
		I ALT	MENN	KVINNER	I ALT	MENN	KVINNER
I ALT	1 046	896	640	256	150	78	72
I KOMMUNEN	704	665	423	242	39	15	24
STORD	167	126	118	8	41	18	23
BØMLØ	25	14	14	-	11	9	2
BERGEN	22	5	5	-	17	12	5
OS	12	2	2	-	10	3	7
AUSTEVOLL	5	5	5	-	-	-	-
KVAM	5	2	1	1	3	1	2
ANDRE KOMMUNER I FYLKET	15	4	3	1	11	4	7
ANDRE KOMMUNER UTEFOR FYLKET ...	23	7	6	1	16	14	2
ANNET STED	68	66	63	3	2	2	-

1 EKSKL. PERSONER SOM AVTJENTE VERNEPLIKTSTJENESTE OG YRKESAKTIVE SOM IKKE HAR OPPGITT ARBEIDSSTED

2 EKSKL. SKOLEELEVER OG STUDENTER SOM IKKE HAR OPPGITT SKOLE-/STUDIESTED

TABELL 7. FAMILIER OG PERSONER ETTER FAMILIETYPE OG HUSHOLDNINGSTYPE

HUSHOLDNINGSTYPE	I ALT		FAMILIER MED TO ELLER FLERE PERSONER							
	FAMILIER	PERSONER	FAMILIER MED PER-SON	I ALT		EKTEPAR UTEFOR BARN	EKTEPAR MED UGIFTE BARN		MOR ELLER FAR MED UGIFTE BARN	
				FAMILIER	PERSONER		FAMILIER	PERSONER	FAMILIER	PERSONER
I ALT	818	2 499	259	559	2 240	121	389	1 865	49	133
PRIVATHUSHOLDNING I ALT ..	796	2 477	237	559	2 240	121	389	1 865	49	133
MED EN FAMILIE	596	2 095	106	490	1 989	103	352	1 690	35	93
MED TO FAMILIER	154	311	94	60	217	16	32	149	12	36
MED FLERE FAMILIER	46	71	37	9	34	2	5	26	2	4
FELLESHUSHOLDNING	22	22	22	-	-	-	-	-	-	-
ANNEN HUSHOLDNING	-	-	-	-	-	-	-	-	-	-

TABELL 8. PERSONER 16 ÅR OG OVER MED EGEN BOLIG ETTER ALDER, EKTESKAPELIG STATUS OG KJØNN

EKTESKAPELIG STATUS OG KJØNN	I ALT	ALDER								
		16-19	20-24	25-29	30-39	40-49	50-59	60-69	70-79	80 OG OVER
PERSONER 16 ÅR OG OVER I ALT ...	1 703	210	198	133	211	258	286	200	139	68
AV DISSE: MED EGEN BOLIG	1 186	11	70	102	182	237	268	174	106	36
MENN I ALT	874	106	116	75	111	125	160	92	59	30
AV DISSE: MED EGEN BOLIG	569	-	19	50	89	113	148	83	50	17
KVINNER I ALT	829	104	82	58	100	133	126	108	80	38
AV DISSE: MED EGEN BOLIG	617	11	51	52	93	124	120	91	56	19
UGIFTE I ALT	535	204	130	32	31	36	31	36	26	9
AV DISSE: MED EGEN BOLIG	89	6	8	3	6	17	15	17	15	2
MENN I ALT	327	106	96	25	23	25	20	18	10	4
AV DISSE: MED EGEN BOLIG	48	-	2	1	4	14	9	11	7	-
KVINNER I ALT	208	98	34	7	8	11	11	18	16	5
AV DISSE: MED EGEN BOLIG	41	6	6	2	2	3	6	6	8	2
GIFTE OG SEPARERTE I ALT	1 030	6	67	99	178	219	238	131	63	29
AV DISSE: MED EGEN BOLIG	999	5	61	98	174	217	237	130	57	20
MENN I ALT	516	-	20	50	88	100	137	68	34	19
AV DISSE: MED EGEN BOLIG	499	-	17	49	85	99	136	68	31	14
KVINNER I ALT	514	6	47	49	90	119	101	63	29	10
AV DISSE: MED EGEN BOLIG	500	5	44	49	89	118	101	62	26	6
FØR GIFTE I ALT	138	-	1	2	2	3	17	33	50	30
AV DISSE: MED EGEN BOLIG	98	-	1	1	2	3	16	27	34	14
MENN I ALT	31	-	-	-	-	-	3	6	15	7
AV DISSE: MED EGEN BOLIG	22	-	-	-	-	-	3	4	12	3
KVINNER I ALT	107	-	1	2	2	3	14	27	35	23
AV DISSE: MED EGEN BOLIG	76	-	1	1	2	3	13	23	22	11

TABELL 9. HUS, BOLIGER, ROM OG BOSATTE ETTER HUSTYPE

	PERMANENT BOLIGBYGG											PRO- VI- SOR- ISK BO- LIG- BYGG	FOR- RET- NINGS- BYGG M.V.	BYGG FOR FEL- LES- HUS- HOLD- NING	UOPP- GITT HUS- TYPE
	I ALT	I ALT	VA- NINGS- HUS I TILKN. TIL GARDS- DRIFT	FRITT- LIGG- ENDE ENE- BOLIG	ENE- BOLIG REKKE, KJEDE, ATRIUM M.V.	ANNEN TALT ENE- BOLIG	FCRI- SCN- DELTA TC- MANN- BOLIG	ANNET SMÅHUS	BLOKK						
HUS	591	579	246	290	6	-	21	16	-	-	-	10	2	-	
BOLIGER I ALT ...	704	682	306	290	6	-	42	38	-	-	-	12	10	-	
AV DISSE: BEBODDE	688	672	297	290	6	-	41	38	-	-	-	12	4	-	
ROM	3 587	3 523	1 636	1 575	32	-	164	116	-	-	-	56	8	-	
BOSATTE	2 477	2 428	1 091	1 099	26	-	124	88	-	-	-	:	:	-	
BOLIGER PR. HUS .	1,2	1,2	1,2	1,0	1,0	-	2,0	2,4	-	-	-	1,2	5,0	-	
ROM PR. BOLIG ...	5,2	5,2	5,5	5,4	5,3	-	4,0	3,1	-	-	-	4,7	2,0	-	
BOSATTE PR. BOLIG	3,6	3,6	3,7	3,8	4,3	-	3,0	2,3	-	-	-	:	:	-	
BOSATTE PR. ROM .	0,7	0,7	0,7	0,7	0,8	-	0,8	0,8	-	-	-	:	:	-	

TABELL 10. BEBODDE BOLIGER ETTER HUSTYPE OG BYGGEGÅR, OG HUS, ROM OG BOSATTE ETTER HUSETS BYGGEGÅR

HUSETS BYGGEGÅR	HUS	BEBODDE BOLIGER						ROM	BCSATTE	BE- BOD- DE BO- LIG- ER PR. HUS	ROM	PR. BO- LIG	PR. BO- LIG	PR. ROM
		I PERMANENTE BCLIGBYGG												
		I ALT	I VÅNINGS- HUS I TILKN. TIL I ALT GARDSDRIFT OG I FRITTL. ENEBOLIGER	I ANDRE ENE- CG TC- MANN- BOLIGER OG SMÅHUS	I BLGKK- ER	I ANDRE BYGG								
I ALT	591	688	672	587	85	-	16	3 587	2 477	1,2	5,2	3,6	0,7	
1900 OG FØR	123	145	144	135	9	-	1	744	476	1,2	5,1	3,3	0,6	
1901-1910	39	45	45	41	4	-	-	254	148	1,2	5,6	3,3	0,6	
1911-1920	41	47	47	47	-	-	-	245	166	1,1	5,2	3,5	0,7	
1921-1930	36	43	40	34	6	-	3	238	142	1,2	5,5	3,3	0,6	
1931-1940	43	57	52	43	9	-	5	281	164	1,3	4,9	2,9	0,6	
1941-1945	7	8	8	8	-	-	-	36	31	1,1	4,5	3,9	0,9	
1946-1950	41	51	50	38	12	-	1	252	168	1,2	4,9	3,3	0,7	
1951-1960	114	133	128	107	21	-	5	709	513	1,2	5,3	3,9	0,7	
1961-1970	142	153	153	129	24	-	-	805	647	1,1	5,3	4,2	0,8	
UOPPGITT	5	6	5	5	-	-	1	23	22	1,2	3,8	3,7	1,0	

TABELL 11. BEBODDE BOLIGER ETTER HUSTYPE OG TALLET PÅ ROM, OG BOSATTE ETTER TALLET PÅ ROM I BOLIGEN

TALLET PÅ ROM, EKSKL. KJØKKEN	BEBODDE BOLIGER						I ALT	PR. ROM
	I PERMANENTE BOLIGBYGG							
	I ALT	I VÅNINGS- HUS I TILKN. TIL I ALT GARDSDRIFT OG I FRITTL. ENEBOLIGER	I ANDRE ENE- CG TCMANN- BOLIGER OG SMÅHUS	I BLCKKER	I ANDRE BYGG			
I ALT	688	672	587	85	-	16	2 477	0,7
0 ROM ELLER UOPPGITT ..	-	-	-	-	-	-	-	-
1 ROM I ALT	27	24	8	16	-	3	36	1,1
MED KJØKKEN I ALT ...	14	14	6	8	-	-	19	0,9
UNDER 6 KVM.	7	7	3	4	-	-	10	1,4
6 KVM. OG MER	7	7	3	4	-	-	9	0,6
UTEN KJØKKEN	13	10	2	8	-	3	17	1,3
2 ROM I ALT	68	67	43	24	-	1	162	0,9
MED KJØKKEN	65	64	41	23	-	1	155	0,9
UTEN KJØKKEN	3	3	2	1	-	-	7	1,2
3 ROM	102	97	82	15	-	5	277	0,7
4 ROM	193	189	173	16	-	4	708	0,7
5 ROM	146	144	137	7	-	2	597	0,7
6 ROM	85	84	78	6	-	1	355	0,6
7 ROM	45	45	44	1	-	-	217	0,6
8 ROM OG MER	22	22	22	-	-	-	125	0,6

TABELL 12. BEBODDE BOLIGER, ROM OG BOSATTE ETTER BOLIGTETTHET

	I ALT	BOSATTE PR. ROM, INKL. KJØKKEN PÅ 6 KVM. OG MER									0 ROM ELLER UOPP- GITT
		UNDER 0,25	0,25- 0,49	0,50- 0,74	0,75- 0,99	1,00- 1,24	1,25- 1,49	1,50- 1,74	1,75- 1,99	2,00 OG MER	
BEBODDE BOLIGER	688	45	131	196	114	142	33	16	1	10	-
ROM	3 587	271	730	1 042	648	654	157	58	4	23	-
BOSATTE	2 477	47	249	615	528	685	206	89	7	51	-
ROM PR. BOLIG	5,2	6,0	5,6	5,3	5,7	4,6	4,8	3,6	4,0	2,3	-
BOSATTE PR. BOLIG	3,6	1,0	1,9	3,1	4,6	4,8	6,2	5,6	7,0	5,1	-

TABELL 13. BEBODDE BOLIGER, ROM OG BOSATTE ETTER BOLIGENS UTSTYR

	I ALT	INNLAGT VANN I Huset										IKKE INN- LAGT VANN I Huset	UOPP- GITT
		EGET WC		FELLES WC		EGET ELLER FELLES WC OG UTEN BAD		UTEN WC		UTEN BAD	IKKE INN- LAGT VANN I Huset		
		EGET BAD	FELLES BAD	EGET BAD	FELLES BAD	EGET ELLER FELLES BAD	EGET ELLER FELLES BAD						
BEBODDE BOLIGER	688	654	386	22	3	40	36	33	134	34	-		
ROM	3 587	3 412	2 219	75	11	105	167	170	665	175	-		
BOSATTE	2 477	2 376	1 606	59	7	79	96	125	404	101	-		
ROM PR. BOLIG	5,2	5,2	5,7	3,4	3,7	2,6	4,6	5,2	5,0	5,1	-		
BOSATTE PR. BOLIG	3,6	3,6	4,2	2,7	2,3	2,0	2,7	3,8	3,0	3,0	-		
BOSATTE PR. ROM	0,7	0,7	0,7	0,8	0,6	0,8	0,6	0,7	0,6	0,6	-		

TABELL 14. BEBODDE BOLIGER, ROM OG BOSATTE ETTER EIER-/LEIERFORHØLDET TIL BOLIGEN

	I ALT	BOLIGINNEHAVEREN DISPONERER BOLIGEN SOM										TJEN- ESTE- ELLER FOR- PÅ- TER- BOLIG	UOPP- GITT
		EIER	LEIEBOER						TJEN- ESTE- ELLER FOR- PÅ- TER- BOLIG				
			MED AKSJE/ANDEL				UTEN AKSJE/ANDEL		MED INA- SKOTT	UTEN INN- SKOTT			
BEBODDE BOLIGER ...	688	522	143	-	-	-	143	1			142	23	-
ROM	3 587	3 020	483	-	-	-	483	1	482	84	-		
BOSATTE	2 477	2 079	328	-	-	-	328	:	:	70	-		
ROM PR. BOLIG	5,2	5,8	3,4	-	-	-	3,4	1,0	3,4	3,7	-		
BOSATTE PR. BOLIG	3,6	4,0	2,3	-	-	-	2,3	:	:	3,0	-		
BOSATTE PR. ROM	0,7	0,7	0,7	-	-	-	0,7	:	:	0,8	-		

TABELL 15. FOLKEMENGDEN ETTER ALDER, KJØNN OG TELLINGSKRETS

TELLINGSKRETS OG KJØNN	I ALT	ALDER									
		UNDER 7	7-15	16-19	20-24	25-29	30-39	40-49	50-59	60-69	70 OG OVER
KOMMUNEN I ALT	2 499	326	470	210	198	133	211	258	286	200	207
MENN I ALT	1 285	178	233	106	116	75	111	125	160	92	89
UGIFTE	738	178	233	106	96	25	23	25	20	18	14
GIFTE OG SEPARERTE	516	-	-	-	20	50	88	100	137	68	53
FØR GIFTE	31	-	-	-	-	-	-	-	3	6	22
KVINNER I ALT	1 214	148	237	104	82	58	100	133	126	108	118
UGIFTE	593	148	237	98	34	7	8	11	11	18	21
GIFTE OG SEPARERTE	514	-	-	6	47	49	90	119	101	63	39
FØR GIFTE	107	-	-	-	1	2	2	3	14	27	58
TETTBYGDE KRETSE I ALT ...	722	102	119	56	67	56	72	57	87	51	55
MENN	360	57	63	25	36	29	38	28	43	20	21
KVINNER	362	45	56	31	31	27	34	29	44	31	34
06 FITJAR	722	102	119	56	67	56	72	57	87	51	55
MENN	360	57	63	25	36	29	38	28	43	20	21
KVINNER	362	45	56	31	31	27	34	29	44	31	34
SPREDTBYGDE KRETSE I ALT .	1 777	224	351	154	131	77	139	201	199	149	152
MENN	925	121	170	81	80	46	73	97	117	72	68
KVINNER	852	103	181	73	51	31	66	104	82	77	84
01 BRANDASUND	180	19	31	16	23	8	11	19	22	19	12
MENN	101	14	15	11	14	6	8	9	9	10	5
KVINNER	79	5	16	5	9	2	3	10	13	9	7
02 HASLEVIK	94	3	10	5	7	6	4	10	15	20	14
MENN	58	-	8	4	6	5	2	5	11	10	7
KVINNER	36	3	2	1	1	1	2	5	4	10	7
03 ENGESUND	93	5	18	7	5	2	1	16	13	12	14
MENN	48	4	8	4	3	2	1	6	9	5	6
KVINNER	45	1	10	3	2	-	-	10	4	7	8
04 ØSTERNES	200	20	35	21	15	11	16	21	29	20	12
MENN	90	7	15	6	9	6	7	9	16	10	5
KVINNER	110	13	20	15	6	5	9	12	13	10	7
05 HAGEBERG	156	23	36	13	13	2	8	18	15	11	17
MENN	81	13	18	5	9	2	4	10	8	6	6
KVINNER	75	10	18	8	4	-	4	8	7	5	11
07 FITJAR	94	15	25	4	5	5	8	13	5	5	9
MENN	49	6	13	1	4	2	3	8	4	2	6
KVINNER	45	9	12	3	1	3	5	5	1	3	3
08 RIMBAREID	328	46	66	32	21	15	21	46	31	19	31
MENN	163	25	28	13	11	9	10	21	20	11	15
KVINNER	165	21	38	19	10	6	11	25	11	8	16
09 TISLEVOLL	525	74	110	49	34	22	59	49	60	32	36
MENN	272	37	57	32	20	11	32	23	35	12	13
KVINNER	253	37	53	17	14	11	27	26	25	20	23
10 AGA	107	19	20	7	8	6	11	9	9	11	7
MENN	63	15	8	5	4	3	6	6	5	6	5
KVINNER	44	4	12	2	4	3	5	3	4	5	2

TABELL 16. PERSONER 16 ÅR OG OVER ETTER VIKTIGSTE KILDE TIL LIVSCPPHOLD, NÆRING, KJØNN OG TELLINGSKRETS

VIKTIGSTE KILDE TIL LIVSOPPHELD											
INNTÆKT AV EGET ARBEID											
TELLINGSKRETS OG KJØNN	I ALT	NÆRING							PEN- SJØN, TRYGD	FOR- MUE, LAN, STI- PEND M.V.	HUSAR- BEID I HJEM- MET, FORSØR- GET
		I ALT	JORD- SKOG- BRUK, FISKE M.V., HVAL- FANGST	INDU- STRI M.V., BYGGE- CG ANL. VIRK- SOMHET	VARE- HANDEL	SAM- FERC- SEL	TJEN- ESTE- YTENDE NÆR- INGER	UOPP- GITT			
KOMMUNEN I ALT	1 703	801	168	372	49	83	128	1	365	39	498
MENN	874	629	136	335	24	69	64	1	164	22	59
KVINNER	829	172	32	37	25	14	64	-	201	17	439
TETTBYGDE KRETSE I ALT ...	501	262	16	134	19	23	69	1	91	17	131
MENN	240	176	10	110	6	20	29	1	36	11	17
KVINNER	261	86	6	24	13	3	40	-	55	6	114
06 FITJAR	501	262	16	134	19	23	69	1	91	17	131
MENN	240	176	10	110	6	20	29	1	36	11	17
KVINNER	261	86	6	24	13	3	40	-	55	6	114
SPREDTBYGDE KRETSE I ALT .	1 202	539	152	238	30	60	59	-	274	22	367
MENN	634	453	126	225	18	49	35	-	128	11	42
KVINNER	568	86	26	13	12	11	24	-	146	11	325
01 BRANDASUND	130	56	27	7	4	14	4	-	37	6	31
MENN	72	51	27	6	4	11	3	-	15	2	4
KVINNER	58	5	-	1	-	3	1	-	22	4	27
02 HASLEVIK	81	36	20	6	2	7	1	-	26	-	19
MENN	50	32	18	6	1	6	1	-	15	-	3
KVINNER	31	4	2	-	1	1	-	-	11	-	16
03 ENGESUND	70	31	16	8	-	3	4	-	24	-	15
MENN	36	27	14	8	-	3	2	-	9	-	-
KVINNER	34	4	2	-	-	-	2	-	15	-	15
04 CSTERNES	145	65	12	32	6	6	9	-	24	3	53
MENN	68	54	11	31	3	4	5	-	11	1	2
KVINNER	77	11	1	1	3	2	4	-	13	2	51
05 HAGEBERG	97	38	3	28	3	1	3	-	26	3	30
MENN	50	31	2	26	1	1	1	-	13	3	3
KVINNER	47	7	1	2	2	-	2	-	13	-	27
07 FITJAR	54	23	11	7	-	2	3	-	13	1	17
MENN	30	20	8	7	-	2	3	-	8	1	1
KVINNER	24	3	3	-	-	-	-	-	5	-	16
08 RIMBAREID	216	102	23	49	5	7	18	-	42	3	69
MENN	110	78	13	46	2	6	11	-	20	1	11
KVINNER	106	24	10	3	3	1	7	-	22	2	58
09 TISLEVOLL	341	156	30	86	10	13	17	-	68	5	112
MENN	178	131	25	81	7	9	9	-	28	2	17
KVINNER	163	25	5	5	3	4	8	-	40	3	95
10 AGA	68	32	10	15	-	7	-	-	14	1	21
MENN	40	29	8	14	-	7	-	-	9	1	1
KVINNER	28	3	2	1	-	-	-	-	5	-	20

TABELL 17. HOVEDTALL FOR HUS OG BEBODDE BOLIGER I DE ENKELTE TELLINGSKRETSE

TELLINGSKRETS	HUS				BEBODDE BOLIGER							BO-SAT-TE PR. ROM
	AV DISSE:				AV DISSE MED:							
	I ALT	VAN.HUS	BYGGEAR		I ALT	INNLAGT VANN I HUSET	EGET OG EGET PAD	WC	WC OG BAD ELLERS	EGET ELLER FELLES WC OG UTEN BAD	EGET ELLER FELLES WC OG UTEN WC	
		TILKN. GARDS-DRIFT, FRITTL. ENEBOL.	1946-1960	1961-1970								
KOMMUNEN I ALT	591	536	155	142	688	654	386	65	36	33	0,7	
TETTBYGDE KRETSE I ALT ...	172	132	56	64	209	208	151	30	12	3	0,7	
06 FITJAR	172	132	56	64	209	208	151	30	12	3	0,7	
SPREDTBYGDE KRETSE I ALT .	419	404	99	78	479	446	235	35	24	30	0,7	
01 BRANDASUND	43	41	10	4	51	44	16	-	3	5	0,7	
02 HASLEVIK	29	27	4	-	33	24	3	2	4	-	0,5	
03 ENGESUND	23	22	4	1	27	24	8	1	-	-	0,6	
04 OSTERNES	51	49	8	12	58	56	30	4	2	3	0,6	
05 HAGEBERG	32	32	9	4	40	38	21	2	2	2	0,7	
07 FITJAR	19	19	7	4	22	21	13	2	2	1	0,7	
08 RIMBAREID	79	77	21	21	86	85	54	6	4	3	0,7	
09 TISLEVOLL	121	119	30	27	132	128	84	11	6	5	0,7	
10 AGA	22	18	6	5	30	26	6	7	1	11	0,8	


a. KRETSFORTEGNELSE

Krets- nr.	Navnet på kretsen	Krets- type ¹⁾	Omfang
1	Brandasund	S	Gnr. 26-34
2	Haslevik	S	Gnr. 19, 22-25, 36, 38-41 og 44-47.
3	Engesund	S	Gnr. 13-15, 17, 18, 20, 21 og 48.
4	Osternes	S	Gnr. 70-80.
5	Hageberg	S	Gnr. 81-89.
6	Fitjar	T	Se vedlegg 3.
7	Fitjar	S	Gnr. 65, 66, 68 og 69. Unntatt bnr. under krets 6.
8	Rimbareid	S	Gnr. 58-62. Unntatt bnr. under krets 6.
9	Tislevoll	S	Gnr. 16 og 49-57.
10	Aga	S	Gnr. 42 og 43.

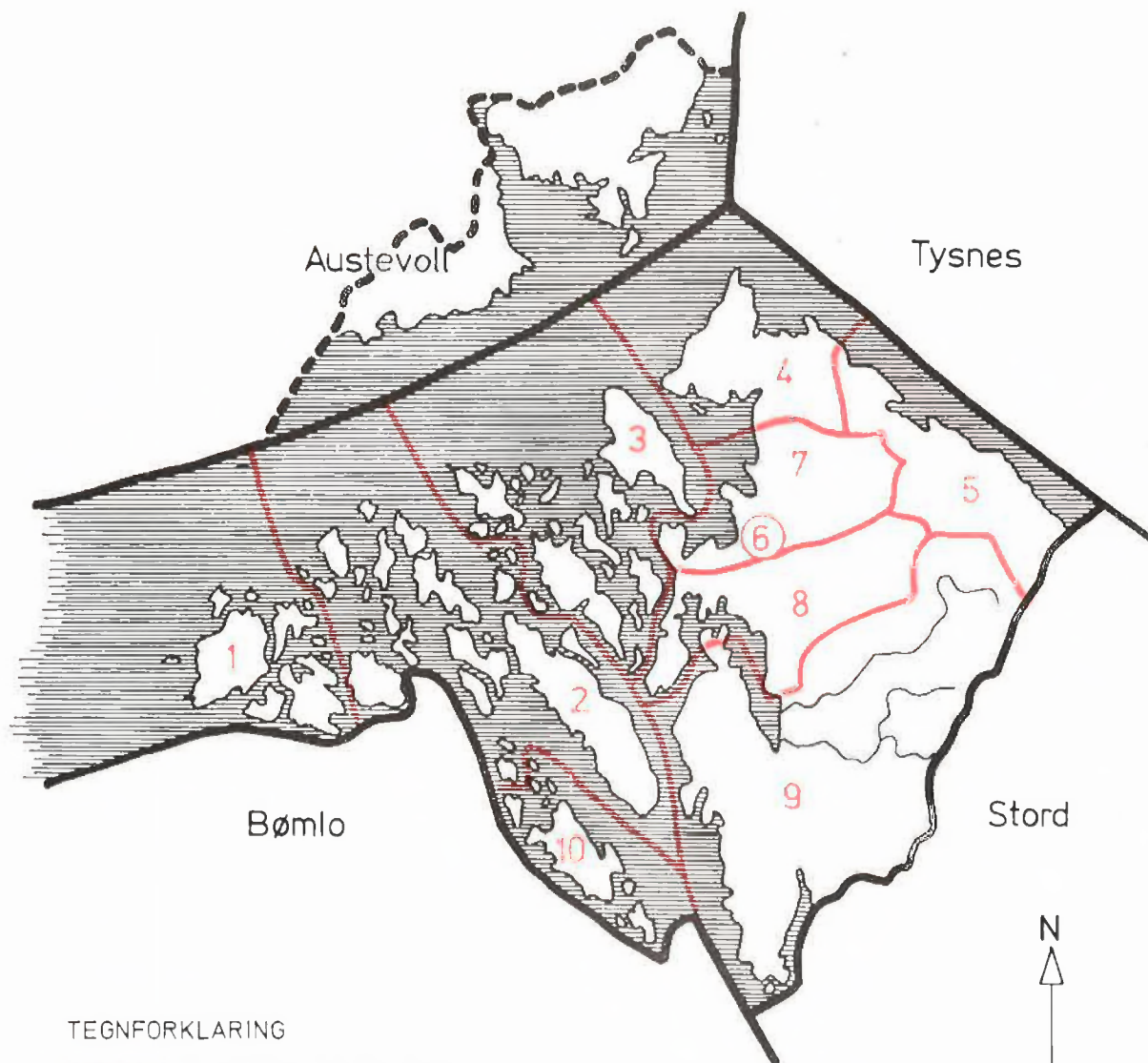
1) T = Tettbygd krets. S = Spredtbygd krets.

b. OVERSIKT OVER ENDRINGENE I KOMMUNEINDELINGEN MELLOM TELLINGEN I 1960 OG TELLINGEN I 1970

Kretsnr. i 1970-tellingen	Kommune i 1960-tellingen	Kretsnr. i 1970-tellingen	Kommune i 1960-tellingen
1 - 10 i Fitjar	1222 Fitjar	13 og 14 i Austevoll	1222 Fitjar



1222 FITJAR




TEGNFORKLARING

- KOMMUNEGRENSE 1970
- - - KOMMUNEGRENSE I 1960,
MEN IKKE I 1970
- KRETSGRENSE 1970
- ⑥ MARKERING AV TETTBYGD
KRETS MED NR.
- 5 NR. PÅ SPREDTBYGD KRETS

MÅLESTOKK

0 1 2 3 4 5 6 7 8 9 10 KM.



1222 FITJAR

TETTBYGD KRETS



MÅLESTOKK 1:50 000

0 1 2 3 KM.

TEGNFORKLARING

— KRETSGRENSE 1970

6 NR. PÅ TETTBYGD KRETS



Med samtykke fra Norges Geografiske Oppmåling er N.G.O.'s kartmateriale brukt som kartgrunnlag.