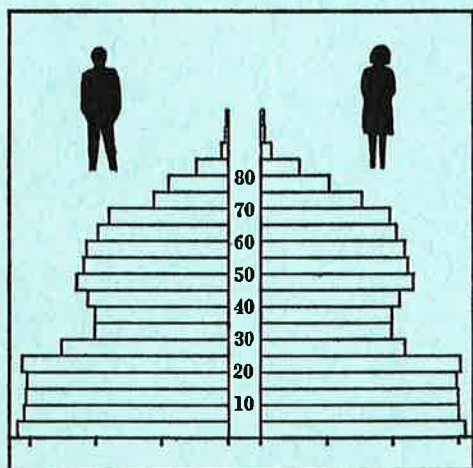


STATISTISKE KOMMUNEHEFTER



FOLKE- OG BOLIGTELLING

1. NOVEMBER 1970

0542 **NORD-AURDAL**

STATISTISK SENTRALBYRÅ
OSLO


STATISTISKE KOMMUNEHEFTER



FOLKE- OG BOLIGTELLING
1. NOVEMBER 1970

0542 NORD-AURDAL

STATISTISK SENTRALBYRÅ
OSLO 1973



FORORD

Den første statistikken utarbeidd på grunnlag av oppgaver til folketellingen i 1970, ble publisert i desember 1971 i heftet "Folkemengden etter alder og ekteskadelig status, 31. desember 1970".

I serien Statistiske kommunehefter legger Statistisk Sentralbyrå fram de viktigste resultater fra Folke- og bolig telling 1970 for hver enkelt kommune. Heftene vil bli utgitt fra midten av 1972 til siste halvdel av 1973. Da kontrollen av tellingsoppgavene ikke er avsluttet når kommuneheftene utarbeides, er tallene i disse heftene foreløpige.


Endelige tall for hele landet vil bli publisert i 6 hefter som ventes å bli utgitt i 1974. Disse publikasjonene vil også inneholde tabeller med geografiske fordelinger. I tillegg til de tabellene som blir trykt, vil det bli utarbeidd tabeller med mer detaljert statistikk. På grunnlag av tellingsresultatene vil det videre bli utarbeidd et bosettingskart og flere større spesialartikler.

Professor Hallstein Myklebost, Geografisk Institutt, Universitetet i Oslo, har vært Byråets konsulent i arbeidet med kretsinn delingen.

Statistisk Sentralbyrå, Oslo, 2. mai 1972

Petter Jakob Bjerve

Einar Jensen




INNHold

	Side
Prinsipper og definisjoner	7
1. Omfanget av Folke- og bolig telling 1970	7
2. Definisjon av personkjennemerker	7
3. Definisjon av familie- og husholdningstype	10
4. Definisjon av hus og bolig og hus- og boligkjennemerker	11
5. Inndelingen i tellingskretser	13
6. Merknader til tabell 1	14
Tabeller	
1. Folkemengden ved folketellingene 1801-1970	16
2. Folkemengden etter kjønn og inntektstakernes viktigste kilde til livsopphold og næring ...	16
3. Personer 16 år og over etter yrkesaktivitet, kjønn og alder	16
4. Personer 16 år og over med minst 100 arbeidstimer etter yrkesstatus, arbeidstid, kjønn og næring/yrkesområde	17
5. Personer 16-69 år etter yrkesaktivitet, kjønn og høyeste utdanning	18
6. Yrkesaktive, skoleelever og studenter 16 år og over etter kjønn og arbeids-/skole-/studie- sted pr. 1. november 1970	19
7. Familier og personer etter familietype og husholdningstype	19
8. Personer 16 år og over med egen bolig etter alder, ekteskapelig status og kjønn	19
9. Hus, boliger, rom og bosatte etter hustype	20
10. Beboede boliger etter hustype og byggeår, og hus, rom og bosatte etter husets byggeår	20
11. Beboede boliger etter hustype og tallet på rom, og bosatte etter tallet på rom i boligen .	20
12. Beboede boliger, rom og bosatte etter boligtetthet	21
13. Beboede boliger, rom og bosatte etter boligens utstyr	21
14. Beboede boliger, rom og bosatte etter eier-/leierforholdet til boligen	21
15. Folkemengden etter alder, kjønn og tellingskrets	22
16. Personer 16 år og over etter viktigste kilde til livsopphold, næring, kjønn og tellings- krets	23
17. Hovedtall for hus og beboede boliger i de enkelte tellingskretser	25
Vedlegg	
1 a. Kretsfortegnelse	27
1 b. Inndelingen i sogn pr. 1. november 1970	28
2. Kartskisse over kretsinnndelingen	29
3. Oversiktskart over tettbygde kretser	31

Standardtegn

- .. Oppgave mangler
- : Tall kan ikke offentliggjøres
- Null



PRINSIPPER OG DEFINISJONER

1. OMFANGET AV FOLKE- OG BOLIGTELLING 1970

Folketellingen omfatter alle personer (også utenlandske statsborgere) som ifølge Forskrifter av 20. januar 1970 om ordningen og føringen av folkeregistrene, var registrert som bosatt i Norge på tellingstidspunktet den 1. november 1970.

I boligteellingen har en med alle hus og privatboliger (privatleiligheter m.v.) hvor minst én person var registrert bosatt den 1. november 1970. Hus og boliger som var ubebodd eller som var bebodd bare av midlertidig tilstedeværende (f.eks. ugifte personer som oppholdt seg utenom foreldrenes hjem på grunn av studier), omfattes således ikke av tellingen. Heller ikke er boliger for forpleide i aldershjem, pleiehjem og barnehjem og for losjerende i pensjonater, hoteller o.l. med. Hus hvor alle eller en del av de registrert bosatte var forpleide eller losjerende, er derimot inkludert.

I avsnitt 2 er det gjort nærmere rede for bostedsbegrepet (det sted som en person skal regnes som bosatt) og i avsnitt 4 for hus- og boligbegrepet.

2. DEFINISJON AV PERSONKJENNERKER

Når ikke annet er nevnt, refererer personopplysningene seg til den 1. november 1970.

Bosted

Den enkelte person er i tellingen regnet å ha sitt bosted i den kommune og i den bolig hvor vedkommende var registrert som bosatt den 1. november 1970 ifølge forskriftene om ordningen og føringen av folkeregistrene. Hovedregelen er her at en person skal registreres som bosatt der hvor vedkommende regelmessig tar sin døgnhvile. De viktigste registreringsreglene er ellers:

Bostedsforhold	Skal registreres som bosatt i
Gift person som p.g.a. arbeid, studier, avtjening av verneplikt e.l. oppholder seg utenom ektefellenes felles bolig	Ektefellenes felles bolig
Ugift person som p.g.a. studier, skolegang eller avtjening av verneplikt oppholder seg utenom foreldrenes/forsørgers bolig	Foreldrenes/forsørgers bolig
Ugift person med eget arbeid og som vanligvis ikke bor hos foreldre/forsørger	Boligen der personen vanligvis bor
Person som p.g.a. ferie, besøk hos kjente, forretningsreise e.l. er fraværende fra boligen der vedkommende vanligvis bor	Boligen der personen vanligvis bor
Person som er forpleid i barnehjem, aldershjem, pleiehjem eller er satt bort i privat pleie	Barnehjemmet, aldershjemmet, pleiehjemmet eller boligen hvor personen er i pleie. (På grunn av registreringsvanker er imidlertid en del personer som var anbrakt i pleiehjem, registrert som bosatt i privatbolig på tellingstidspunktet.)
Person som er innlagt på sykehus eller anbrakt på arbeidsskole, arbeidsanstalt eller i fengsel	Boligen der personen var bosatt før innleggelsen eller anbringelsen

Personer som ikke kan henføres til en bestemt bolig, er regnet til gruppen "Uten fast bopel". Av registreringstekniske grunner har en imidlertid i tellingen også måttet ta med enkelte personer med fast bosted i denne gruppen. Personer uten fast bopel er som regel registrert som bosatt i den kommunen hvor de sist hadde fast bosted.

I det følgende er begrepet "Bosatt" brukt i samme betydning som begrepet "Registrert bosatt". Det er ikke som ved tidligere tellinger, hentet inn opplysninger om midlertidig bosted. Fra 1970-tellingen kan det derfor ikke gis oppgaver over den tilstedeværende befolkning.

Alder

I fordelingene etter alder er den enkelte person gruppert etter alder pr. 31. desember 1970 (1970 minus fødselsår), og ikke som ved tidligere tellinger etter alder på tellingstidspunktet.

Ekteskapelig status

Det er brukt fire hovedgrupperinger etter ekteskapelig status, nemlig ugifte, gifte, separerte og før gifte. Som før gifte er regnet skilte, enker og enkemenn.

Utdanning

Oppgavene over utdanning omfatter enkeltutdanninger på heltid av minst 5 måneders normal varighet og deltidsutdanninger av tilsvarende varighet. For personer med flere enkeltutdanninger, er den utdanning som har lengst samlet varighet (normal varighet av enkeltutdanningen tillagt varigheten av den forutdanning som kreves) regnet som høyeste utdanning. Av utdanninger med lik samlet varighet, er den som antas å være av størst yrkesmessig betydning, oppfattet som personens høyeste utdanning. Klassifiseringen er i samsvar med Standard for utdanningsgruppering (Statistisk Sentralbyrås Håndbøker, nr. 28). I tellingen er det imidlertid foretatt følgende tre-delning av standardens gymnasnivå (samlet utdanningsvarighet 10-12 år):

1. Utdanning på gymnasnivå I (10 år)
2. Utdanning på gymnasnivå II (11 år)
3. Utdanning på gymnasnivå III (12 år)

Videre er utvidet grunnskoleutdanning (10. frivillig år) i tellingen gruppert sammen med 9-årig grunnskole, mens den er skilt ut som egen gruppe under gymnasnivå i Standard for utdanningsgruppering.

Yrkesaktivitet

Som yrkesaktivitet er regnet alt arbeid mot vederlag, enten i form av lønn, inntekt av egen bedrift, naturalier e.l., inklusive arbeid som familiemedlem uten fast lønn i familiebedrift (f.eks. gårdsbruk, forretning m.v.), vernepliktstjeneste og tilsvarende plikttjeneste, men eksklusive husarbeid for egen familie.

I gruppen "Med yrkesaktivitet" er tatt med alle personer 16 år og over som utførte yrkesaktivitet i hele eller en del av perioden 1. november 1969 - 31. oktober 1970, også personer som begynte eller sluttet i arbeidslivet i denne perioden, deltidsarbeidere og elever og studenter som hadde hatt feriearbeid.

I tidligere tellinger er personer med inntekt av egen yrkesaktivitet som viktigste kilde til livsopphold, regnet til yrkesbefolkningen (personer med yrke). I disse tellingene avviker imidlertid definisjonen av yrkesaktivitet på enkelte punkter fra definisjonen som er gitt ovenfor. I 1970-tellingen er ikke en bestemt gruppe av personer regnet som yrkesbefolkning. Det er imidlertid gitt fordelinger etter viktigste kilde til livsopphold og etter arbeidstid.

Viktigste kilde til livsopphold

Personer 16 år og over er gruppert etter den kilde til livsopphold som var viktigst de siste 12 månedene før tellingstidspunktet.

Med inntekt av eget arbeid er ment inntekt av egen yrkesaktivitet.

"Pensjon, trygd" omfatter syketrygd, arbeidsløshetsstrygd, forsørgertrygd, uføretrygd, alderstrygd, yrkesskadetrygd, krigspensjon, bedriftspensjon o.l. Ektefeller som hadde hver sin pensjon som viktigste kilde til livsopphold, er begge gruppert under denne kilden til livsopphold. I disse tilfellene er således ikke den ene ektefellen regnet som forsørget eller å ha husarbeid i hjemmet som viktigste kilde til livsopphold.

Som formue, lån m.v. er også regnet føderåd, leieinntekt, forpaktningssinntekt, annen formuesinntekt og utbetalinger i samband med livsforsikring eller individuell pensjonsforsikring.

"Stipend m.v." omfatter foruten stipend, underhold fra andre enn privatpersoner (f.eks. stønader fra det offentlige, institusjoner eller bedrifter), unntatt pensjon og trygd.

I gruppen "Husarbeid i hjemmet, forsørget" er tatt med alle personer som ikke hadde en av kildene som er spesifisert foran, som den viktigste kilde til livsopphold.

Inntektstaker/Ikke-inntektstaker

Som inntektstakere er regnet personer 16 år og over med inntekt av eget arbeid; pensjon, trygd m.v.; formue, lån m.v. eller stipend m.v. som viktigste kilde til livsopphold. Tilsvarende er som ikke-inntektstakere regnet alle personer under 16 år og personer 16 år og over som under viktigste kilde til livsopphold er gruppert på "Husarbeid i hjemmet, forsørget". Husmødre som ikke var inntektstakere, er skilt ut som egen gruppe. Denne gruppen omfatter gifte kvinner 16 år og over med husarbeid i hjemmet som viktigste kilde til livsopphold.

I tabell 2 er ikke-inntektstakere gruppert etter samme kilde til livsopphold/næring som en inntektstaker i samme familie (definisjon av familieenheten er gitt i avsnitt 3). Denne inntektstakeren er valgt ut etter følgende prioritetsrekkefølge:

1. Mannlig ektefelle/far
2. Kvinnelig ektefelle/mor
3. Eldste sønn, nest eldste sønn osv.
4. Eldste datter, nest eldste datter osv.

Personer som tilhørte familie uten en eneste inntektstaker, er i tabell 2 gruppert under uoppgitt kilde til livsopphold.

Elever, studenter (tabell 5)

Som elever og studenter er i tabell 5 regnet personer som i løpet av de siste 12 måneder før tellingstidspunktet, gikk på skole eller studerte, uten hensyn til andre aktiviteter som f.eks. yrkesaktivitet.

Arbeidstid

Oppgavene over arbeidstid gjelder perioden 1. november 1969 - 31. oktober 1970 og omfatter tid som er gått med til yrkesaktivitet. Tid som er brukt til skolearbeid, studier og husarbeid for egen familie, er således ikke inkludert. Personer som i perioden hadde mindre enn i alt én måneders sykefravær, og ellers - bortsett fra ferie - arbeidet full dag hele perioden, er regnet å ha hatt heldagsarbeid.

Generelt om grupperingen etter næring, yrke og yrkesstatus

Personer 16 år og over med yrkesaktivitet er gruppert på næring etter arten av virksomheten til den bedrift som den enkelte arbeidet i hele tiden eller lengst tid de siste 12 måneder før tellingstidspunktet. Disse personene er videre gruppert på det yrke og den yrkesstatus som de hadde hele tiden eller lengst tid i bedriften i 12-månedersperioden.

Næring

Næringsgrupperingen er foretatt etter 1960-utgaven av Standard for næringsgruppering i offentlig norsk statistikk (Statistisk Sentralbyrås Håndbøker, nr. 9). Denne standarden er i samsvar med International Standard Industrial Classification of All Economic Activities (ISIC), Rev. 1.

Med begrepet "Industri m.v." som er brukt i tabelldelen, er ment næringene bergverksdrift m.v., industri og kraft- og vannforsyning m.v. Videre er som "Samferdsel" regnet næringene sjøtransport og annen samferdsel. Samlegruppen "Tjenesteytende næringer" omfatter finansinstitusjoner, eieomsdrift, offentlig administrasjon og forsvar, offentlig og privat tjenesteyting og personlig tjenesteyting. I tabell 4 er under "Annen tjenesteyting" tatt med næringsgrenene hotell- og restaurantdrift og vask, rensing og andre personlige tjenester.

Yrke

Yrkesgrupperingen er foretatt etter Standard for yrkesgruppering i offentlig norsk statistikk (utgitt av Arbeidsdirektoratet i 1965) som i prinsippet følger 1958-utgaven av International Standard Classification of Occupations (ISCO).

Yrkesstatus

I tellingen er det brukt følgende fire grupperinger etter yrkesstatus:

1. Ansatt
2. Selvstendig uten leid hjelp
3. Selvstendig med leid hjelp
4. Familiemedlem uten fast lønn i familiebedrift

Personer (også medeiere) som arbeide i firmaer organisert som aksjeselskap, andelslag eller annen selskapsform med begrenset ansvar, er alltid regnet som ansatte.

En person er regnet som selvstendig (med eller uten leid hjelp) dersom vedkommende drev firmaet alene for egen regning eller sammen med andre som medeier med ubegrenset ansvar (f.eks. i ansvarlig selskap). I de tilfelle hvor ektefeller arbeide i felles virksomhet (f.eks. gårdsbruk, forretning) som ikke var organisert som aksjeselskap e.l., er den ene ektefellen regnet som selvstendig og den andre som familiemedlem uten fast lønn i familiebedrift. Gruppen "Familiemedlem uten fast lønn i familiebedrift" omfatter ellers personer som arbeide i familievirksomhet uten fast avtalt lønn og som verken var eier eller medeier i virksomheten. Et familiemedlem uten fast lønn kan imidlertid ha vederlag for arbeidet i form av kost og losji, andel av overskott e.l.

I tabell 4 er det gitt oppgaver over tallet på henholdsvis ansatte og selvstendige (med eller uten leid hjelp). Differansen mellom summer av disse tall og totaltall utgjør følgelig tallet på familiemedlemmer uten fast lønn i familiebedrift.

Arbeids-/skole-/studiested

Personer som pr. 1. november 1970 både hadde inntekt av eget arbeid og som gikk på skole eller studerte, er i tabell 6 gruppert som yrkesaktive og etter arbeidssted dersom arbeidstiden de foregående 12 månedene utgjorde minst 1 000 timer. I motsatt fall er de gruppert som skoleelever/studenter og etter skole-/studiested.

Som personer med annet arbeidssted er regnet personer som arbeide i flere kommuner, var til sjøs eller som arbeide i utlandet. Tilsvarende er personer som studerte i utlandet gruppert under annet studiested.

Egen bolig

Ektefeller som var bosatt i samme privatbolig og hvor minst én av ektefellene var boliginnehaver, er begge regnet å ha egen bolig. For øvrig er bare boliginnehaveren eller én av boliginnhaverne gruppert under "Egen bolig". Forpleide i aldershjem, barnehjem og pleiehjem og losjerende i pensjonater og hoteller m.v. er aldri regnet å ha egen bolig.

Definisjon av begrepet "Boliginnehaver" er gitt i kapittel 4 under avsnittet "Eier-/leierforhold".

3. DEFINISJON AV FAMILIE OG HUSHOLDNINGSTYPE

Grupperingene på familie og husholdningstype refererer seg til tellingstidspunktet den 1. november 1970.

Familie

Til én og samme familie er regnet:

1. Ektepar og eventuelle ugifte barn registrert bosatt i samme privatbolig, aldershjem, pleiehjem, pensjonat, hotell e.l.
2. Far/mor med ugifte barn registrert bosatt i samme privatbolig, aldershjem, pleiehjem, pensjonat, hotell e.l.
3. Hver enkelt person som ikke hører inn under noen av de to gruppene som er spesifisert ovenfor (bl.a. personer uten fast bopel). Disse personene danner således hver for seg egen familie (familie med én person).

I familier med ektepar er også tatt med eventuelle ugifte barn av bare den ene ektefellen og ugifte adoptivbarn og stebarn, men ikke fosterbarn.

Av reglene som er nevnt ovenfor, går det fram at personer (f.eks. ektefeller) som ikke var registrert bosatt i samme privatbolig, aldershjem, pleiehjem, pensjonat, hotell e.l., aldri er gruppert under samme familie. Videre går det fram at gifte, separerte, skilte, enker og enkemenn ikke i noe tilfelle er regnet til samme familie som foreldrene. Når f.eks. et ektepar bor sammen med en skilt datter, danner ektefellene egen familie og datteren egen familie. Ellers kan nevnes at ugifte søsken som har felles bolig, men hvor ingen av foreldrene er bosatt, hver for seg er regnet som særskilt familie.

Husholdningstype

Det er skilt mellom tre hovedtyper av husholdning, nemlig privathusholdning, felleleshusholdning og annen husholdning.

Gruppen "Privathusholdning" omfatter personer som var registrert som bosatt i privatbolig. Denne husholdningstypen er videre splittet opp etter tallet på familier i husholdningen. Som husholdningsenhet er her regnet bolighusholdning (som omfatter alle bosatte i samme bolig) og ikke kostholdning som ved tidligere tellinger.

Til felleleshusholdning er regnet forpleide som var registrert bosatt i aldershjem, barnehjem og pleiehjem og losjerende som var registrert bosatt i pensjonat, hotell e.l.

Betjeningspersonale bosatt ved felleleshusholdninger er alltid gruppert under privathusholdning. Det samme gjelder militært personell som var bosatt i militærforlegning.

Annen husholdning omfatter personer uten fast bopel.

4. DEFINISJON AV HUS OG BOLIG OG HUS- OG BOLIGKJENNEMERKER

Hus- og boligopplysningene refererer seg til den 1. november 1970.

Hus

Som eget hus er som hovedregel regnet bygg som fra kjeller til loft er atskilt fra andre bygg. Fra denne regelen er det gjort følgende to unntak:

1. Hver enkelt bolig i vertikalt delte tomannsboliger og i rekke, kjede, atrium og terrasse er alltid regnet som særskilt hus.
2. Selv om det fra kjeller til loft er skillevegg(er) uten gjennomgang, er henholdsvis horisontalt delte tomannsboliger som er bygd sammen i rekke e.l., og hver enkelt blokk regnet til ett og samme hus.

Som nevnt under avsnitt 1, omfatter tellingen alle hus hvor minst én person var registrert som bosatt den 1. november 1970.

Bolig

Til en bolig (leilighet m.v.) er som hovedregel regnet rom som er bygd (eller ombygd) til bruk for én person eller for flere personer med fellesskap i kost og losji, og hvor det er adkomst til rommene (rommet) uten å måtte gå gjennom en annen bolig. Avgrensingen av boligenhetene er ellers foretatt etter følgende spesielle regler:

1. En hybel med egen inngang (utenfra eller fra korridor, oppgang e.l.) og som er bygd i tilknytning til en bolig, er regnet som særskilt bolig bare når hybelboeren (hybelboerne) selv holdt kosten.
2. Hybler uten egen inngang er ikke skilt ut som særskilte boliger.
3. I hybelbygg o.l. er hver enkelt hybel regnet som egen bolig, også i de tilfelle flere hybler har felles gang, hall, bad og/eller kjøkken.
4. I bygg for felleleshusholdning, i hus som er bygd i tilknytning til slike bygg og i militærforlegninger er hybler o.l. for ansatte regnet som særskilte boliger. Likeledes er rom som ble brukt av en ansatt med ektefelle og eventuelle barn, regnet til én og samme bolig.

Med privatbolig er i tellingen ment boliger som ikke er bebodd av forpleide i aldershjem, barnehjem og pleiehjem eller av losjerende i pensjonater, hoteller o.l. Boliger for ansatte (f.eks. sykepleiere) ved felleleshusholdninger er således regnet som privatboliger. Det samme gjelder boliger for befal m.v. i militærforlegninger.

Som nevnt under avsnitt 1, omfatter tellingen alle privatboliger hvor minst én person var registrert bosatt den 1. november 1970. Som betegnelse på disse boligene er i tabelldelen brukt "Bebodde boliger". For de enkelte hus som er med i tellingen, er det imidlertid hentet inn oppgaver over samlet tall på privatboliger (inkl. ubebodde boliger og boliger med bare midlertidig bosatte). Tallene på boliger i alt i tabell 9 gjelder disse boligene.

Rom

Opgavene over tall på rom refererer seg til boliger som er med i tellingen, og omfatter beboelsesrom på 6 m² eller mer som kan nyttes året rundt. Bortsett fra i tabell 11, er også kjøkken på 6 m² eller mer inkludert. Entré, hall, bad, alkove, hems og rom som bare nyttes i næringsvirksomhet (f.eks. kontor) er ikke med.

Bosatte

Tallene på bosatte omfatter personer registrert som bosatt i privatboliger og således ikke personer som er regnet til felleleshusholdning og personer uten fast bopel.

Hustype

Som våningshus i tilknytning til gårdsdrift er - uansett hustype ellers - regnet hus hvor gårdbrukeren selv, forpakter eller kårfolk var bosatt, men ikke hus for gårdsarbeidere og hus på nedlagte bruk.

Hustypen "Frittliggende enebolig" omfatter hus med én bolig og med minst en halv meters avstand til nærmeste hus (unntatt garasje o.l.).

Til gruppen "Enebolig i rekke, kjede, atrium m.v." er også regnet husenhetene i vertikalt delte tomannsboliger.

Horisontalt delt tomannsbolig er hus med to vanlige leiligheter (som kan ha ulik størrelse) og hvor den ene leiligheten ligger i en etasje over den annen.

Hustypen "Annet småhus" omfatter hus med inntil 2½ etasjer (ekskl. underetasje), unntatt våningshus i tilknytning til gårdsdrift, eneboliger og horisontalt delte tomannsboliger. Hus som har én eller to vanlige leiligheter og hybelleilighet som er skilt ut som egen bolig, er også gruppert under denne hustypen.

Som blokk er regnet hus med 3 etasjer (ekskl. underetasje) eller mer.

Provisorisk boligbygg er hus m.v. som helt eller delvis er tatt i bruk til bolig for 10 år eller mindre (inkl. campingvogner, båter, telt, gammer o.l.).

Gruppen "Forretningsbygg m.v." omfatter hus hvor halvparten eller mindre av golvarealet nyttes til privatboliger, unntatt bygg for felleleshusholdning. Hus med to etasjer og hvor det er forretning i første etasje og bolig i annen etasje, er alltid gruppert under denne hustypen.

Som bygg for felleleshusholdning er regnet hus hvor det for bosatte og/eller midlertidig tilstedeværende er organisert felleleshusholdning. Hus i studentbyer o.l. er imidlertid aldri gruppert her. Av avgrensingsregler som det er gjort rede for under andre avsnitt, går det fram at oppgaver over tall på boliger, rom og bosatte i bygg for felleleshusholdning, bare omfatter privatboliger og rom og bosatte i disse boligene.

Byggeår

Som byggeår er for det enkelte hus regnet det år da minst halvparten av boligene i huset var ferdige til innflytning. Hus som er ombygd, er gruppert etter opprinnelig byggeår.

WC, bad

Boliger med eget wc/eget bad omfatter boliger med wc/bad som bare de bosatte i boligen har rett til å nytte, uten hensyn til om wc/bad ligger i eller utenfor boligen. Som boliger med felles wc/felles bad er regnet boliger som har wc/bad felles med en eller flere andre boliger.

Eier-/leierforhold

Personer med råderett over boligen som de er bosatt i (eier, leier den e.l.), er regnet som boliginnhavere.

Boliginnehavere (f.eks. medlemmer av borettslag) med aksje eller andel som gir boret til boligen, er alltid regnet som leieboere med aksje/andel, også i de tilfelle det er betalt innskott som er høyere enn pålydende verdi av aksjen/andelen.

Leieboere med innskott er boliginnehavere som har betalt innskott (f.eks. obligasjonsinnskott) for å leie boligen, men ikke leieboere som bare har betalt forskott på husleie.

Boliginnehavere som disponerer boligen vederlagsfritt eller som kårbolig, er regnet som leieboere.

En boliginnehaver er regnet å disponere boligen som tjenestebolig når den er stilt til disposisjon i samband med tjenesteforhold på vilkår av at boligen må fraflyttes når tjenesteforholdet opphører, uten hensyn til om det betales husleie eller ikke. Boliger som boliginnehaveren har aksje, andel eller innskott i, er imidlertid aldri regnet som tjenestebolig.

Gjennomsnittstall

Boliger pr. hus er lik tallet på privatboliger i hus som er med i tellingen (inkl. ubebodde boliger og boliger med bare midlertidig tilstedeværende) dividert med tallet på hus som er med i tellingen.

Bebodde boliger pr. hus er lik tallet på privatboliger som er med i tellingen dividert med tallet på hus som er med i tellingen.

Rom pr. bolig er lik tallet på rom (inkl. kjøkken på 6 m² eller mer) i privatboliger som er med i tellingen dividert med tallet på disse boligene.

Bosatte pr. bolig er lik tallet på bosatte i privatboliger dividert med tallet på privatboliger som er med i tellingen.

Bosatte pr. rom er lik tallet på bosatte i privatboliger dividert med tallet på rom (inkl. kjøkken på 6 m² eller mer) i privatboliger som er med i tellingen.

5. INNDELINGEN I TELLINGSKRETSE

For områder som i 1960 tilhørte herredskommune, er kretsinnndelingen foretatt av Byrådet og etter de samme retningslinjer som i 1960-telling. Følgende hovedregler er lagt til grunn for innndelingen:

1. En tellingskrets bør være mest mulig ensartet når det gjelder kommunikasjonsforhold, næringsstruktur og befolkningsutvikling.
2. Kretsgrenser må ikke skjære sogne- eller kommunegrenser.
3. En krets skal bestå enten bare av ett tettbygd strøk, del av tettbygd strøk eller av spredtbygd strøk. Som tettbygd strøk regnes områder med minst 200 bosatte på tellings-tidspunktet og hvor avstanden mellom bolighusene som regel ikke overstiger 50 meter. En hussamling som ligger mer enn 50 meter fra en tettbebyggelse, er imidlertid regnet som en del av det tettbygde strøket dersom hussamlingen naturlig hører sammen med tettbebyggelsen. Andre områder er regnet som spredtbygde strøk og er delt videre opp i tellingskretser.

I 1970-telling er det for områder som i 1960 tilhørte herredskommune, bare foretatt følgende endringer i kretsinnndelingen som da ble brukt:

1. Når regulering av kommune- eller sognegrenser førte til at en 1960-krets falt inn under mer enn én kommune eller ett sogn i 1970, er kretsen delt videre opp slik at kretsgrenser ikke skjærer kommune- eller sognegrenser.
2. Grensene for tettbygde strøk (og dermed for tettbygde kretser) er justert i samsvar med bosettingen pr. 1. november 1970 etter reglene for avgrensning av disse strøkene.
3. I de tilfelle avgrensningen i 1960-telling av spredtbygde kretser ikke var i samsvar med reglene for kretsinnndeling, er grensene justert i 1970-telling.

Inndelingen i tellingskretser av områder som i 1960 tilhørte bykommune, er foretatt av folke-registrene i samråd med kommunale myndigheter. I flere tilfelle er kretsinnndelingen for disse områdene ikke den samme som i 1960-telling. I begge tellingene er imidlertid grensene fastlagt slik at de ikke skjærer kommune- eller sognegrenser og at en krets består enten bare av tettbygd strøk eller bare av spredtbygd strøk (avgrenset etter reglene som er nevnt ovenfor).

Tettbygde strøk i områder som i 1960 tilhørte herredskommune, er vanligvis ikke delt opp i flere kretser. Byområder er imidlertid alltid regnet til flere kretser.

I vedlegg 1 a er det gitt en kretsfortegnelse, i vedlegg 2 en kartskisse over kretsinn-
delingen og i vedlegg 3 et oversiktskart over én eller flere tettbygde kretser. En oversikt som viser
hvilke tellingskretser som inngår i de enkelte sogn, er gitt i vedlegg 1 b.

6. Merknader til tabell 1

I tabell 1 har en generelt sett tatt sikte på å gi tall tilbake til 1801 etter kommuneinn-
delingen i 1970. Over et så langt tidsrom har det imidlertid skjedd så mange endringer i kommune-
inndelingen at det for de fleste kommuner ikke kan gis en sammenliknbar tallserie for hele perioden.

I 1894 ble Nordre Etnedal sogn skilt ut fra Nord-Aurdal og slått sammen med Bruflat sogn i
Sør-Aurdal herred til Etnedal herred.

I tabell 1 gjelder tallene for 1875 og 1890 Aurdal, Ulnes, Svenes og Skrautvaal sogn i
Nord-Aurdal herred.

TABELL 1. FOLKEMENGDEN VED FOLKETELLINGENE 1801-1970

ÅR	FOLKE- MENGDE	ÅR	FOLKE- MENGDE	ÅR	FOLKE- MENGDE	ÅR	FOLKE- MENGDE	ÅR	FOLKE- MENGDE	ÅR	FOLKE- MENGDE
1801	1835	1865	1900 ..	4 476	1930 ..	4 839	1960 ..	5 649
1815	1845	1875 ..	4 999	1910 ..	4 616	1946 ..	5 455	1970 ..	5 852
1825	1855	1890 ..	4 590	1920 ..	4 729	1950 ..	5 707		

1 SE MERKNADER TIL TABELL 1 PÅ SIDE 14

TABELL 2. FOLKEMENGDEN ETTER KJØNN OG INNTEKTSTAKERNES VIKTIGSTE KILDE TIL LIVSOPPHOLD OG NÆRING

VIKTIGSTE KILDE TIL LIVSOPPHOLD OG NÆRING	I ALT	MENN	KVIN- NER	INN- TEKTS- TAKERE	IKKE-INNTEKTSTAKERE					
					I ALT	HUS- MØDRE	ANDRE			
							I ALT	AV DISSE:		
								UNDER 16 ÅR	16-24 ÅR	
I ALT	5 852	2 961	2 891	3 414	2 438	863	1 575	1 311	230	
INNTEKT AV EGET ARBEID I ALT ..	4 571	2 443	2 128	2 321	2 250	779	1 471	1 260	200	
JORDBRUK OG SKOGBRUK M.V.	1 160	682	478	608	552	198	354	306	46	
FISKE M.V. OG HVALFANGST	-	-	-	-	-	-	-	-	-	
INDUSTRI M.V.	622	356	266	279	343	127	216	183	29	
BYGGE- OG ANLEGGSVIRKSOMHET .	772	465	307	306	466	174	292	255	37	
VAREHANDEL	662	301	361	343	319	96	223	192	28	
SAMFERDSEL	438	243	195	196	242	83	159	135	23	
TJENESTEYFENDE NÆRINGER	911	392	519	583	328	101	227	189	37	
UOPPGITT NÆRING	6	4	2	6	-	-	-	-	-	
PENSJON, TRYGD	1 125	443	682	1 005	120	69	51	30	13	
FORMUE, LAN M.V.	88	46	42	62	26	13	13	6	3	
STIPEND M.V.	28	15	13	26	2	1	1	1	-	
UOPPGITT	40	14	26	-	40	1	39	14	14	

TABELL 3. PERSONER 16 ÅR OG OVER ETTER YRKESAKTIVITET, KJØNN OG ALDER

KJØNN OG ALDER	I ALT	UTEN YRKES- AKTI- VITET	MED YRKESAKTIVITET							
			I ALT	ARBEIDSTID I TIMER						UOPP- GITT
				UNDER 100	100- 499	500- 999	1 000 OG MER			
							AV DISSE: HELDAGS- ARBEID			
I ALT	4 541	1 832	2 709	19	179	317	2 194	1 765	-	
16-19	337	166	171	1	37	31	102	76	-	
20-24	413	109	304	3	21	21	259	211	-	
25-59	2 416	666	1 750	5	83	165	1 497	1 234	-	
60-66	509	219	290	2	15	39	234	178	-	
67-69	176	95	81	1	5	16	59	40	-	
70 OG OVER	690	577	113	7	18	45	43	24	-	
MENN I ALT	2 288	462	1 826	13	72	122	1 619	1 406	-	
16-19	184	82	102	1	25	15	61	43	-	
20-24	216	26	190	1	10	10	169	138	-	
25-59	1 225	52	1 173	2	15	37	1 119	1 014	-	
60-66	240	32	208	2	8	13	185	155	-	
67-69	86	22	64	1	2	13	48	35	-	
70 OG OVER	337	248	89	6	12	34	37	21	-	
KVINNER I ALT	2 253	1 370	883	6	107	195	575	359	-	
16-19 I ALT	153	84	69	-	12	16	41	33	-	
AV DISSE: GIFTE ...	9	6	3	-	-	1	2	1	-	
20-24 I ALT	197	83	114	2	11	11	90	73	-	
AV DISSE: GIFTE ...	89	60	29	-	2	7	20	16	-	
25-59 I ALT	1 191	614	577	3	68	128	378	220	-	
AV DISSE: GIFTE ...	980	534	446	2	61	111	272	144	-	
60-66	269	187	82	-	7	26	49	23	-	
67-69	90	73	17	-	3	3	11	5	-	
70 OG OVER	353	329	24	1	6	11	6	5	-	

TABELL 4. PERSONER 16 ÅR OG OVER MED MINST 100 ARBEIDSTIMER ETTER YRKESSTATUS, ARBEIDSTID, KJØNN OG NÆRING/YRKESOMRÅDE

NÆRING/YRKESOMRÅDE	AV DISSE:					ARBEIDSTID I TIMER					
	I ALT	AN-SATTE	SELV-STEN-DIGE	MENN	KVIN-NER	100-999			1 000 OG MER		
						I ALT	MENN	KVIN-NER	I ALT	MENN	KVIN-NER
I ALT	2 690	1 537	784	1 813	877	496	194	302	2 194	1 619	575
NÆRING											
JORDBRUK	799	24	469	550	249	226	89	137	573	461	112
SKOGBRUK M.V.	21	19	2	20	1	:	3	:	:	17	:
FISKE M.V., HVALFANGST	-	-	-	-	-	-	-	-	-	-	-
BERGVERKSDRIFT M.V. ...	2	2	-	2	-	:	:	:	:	:	:
INDUSTRI	262	214	42	227	35	32	20	12	230	207	23
BYGGE- OG ANLEGGSVIRKS.	313	214	98	312	1	27	:	:	286	:	:
KRAFT-, VANNFORS. M.V.	41	40	1	38	3	4	:	:	37	:	:
VAREHANDEL	374	263	77	208	166	45	12	33	329	196	133
FINANSINSTITUSJONER ...	39	39	-	22	17	8	1	7	31	21	10
EIENDOMSDRIFT	-	-	-	-	-	-	-	-	-	-	-
SJØTRANSPORT	19	19	-	19	-	3	3	-	16	16	-
ANNEN SAMFERDSEL	187	151	36	152	35	12	8	4	175	144	31
OFF. ADM. OG FORSVAR ..	78	78	-	66	12	8	7	1	70	59	11
OFF. OG PRIV. TJ.YTING	310	281	26	122	188	70	13	57	240	109	131
LØNT HUSARBEID	37	37	-	-	37	15	-	15	22	-	22
ANNEN TJENESTEYTING ...	202	150	33	71	131	41	7	34	161	64	97
UOPPGITT	6	6	-	4	2	2	2	-	4	2	2
1 YRKESOMRÅDE											
TEKNISK, VITENSKAPELIG, HUMANISTISK OG KUNST- NERISK ARBEID I ALT ...	233	210	22	128	105	38	13	25	195	115	80
TEKNISK ARBEID	14	14	-	14	-	1	1	-	13	13	-
MEDISINSK ARBEID	7	2	5	6	1	-	:	:	7	:	:
SYKEPLEIE- OG ANNET PLEIEARBEID	35	34	-	-	35	12	-	12	23	-	23
PEDAGOGISK ARBEID ...	107	106	1	54	53	16	6	10	91	48	43
ADM.- OG FORVALTNINGS- ARB., BEDR.- OG ORGANI- SASJONSLEDELSE I ALT ..	48	26	21	44	4	1	-	1	47	44	3
OFFENTLIG ADM.- OG FORVALTNINGSARBEID ..	8	8	-	8	-	-	-	-	8	8	-
BEDR. OG ORG.LEDELSE	40	18	21	36	4	1	-	1	39	36	3
KONTORARBEID	136	126	2	53	83	14	-	14	122	53	69
HANDELSARBEID I ALT ...	290	188	71	144	146	41	10	31	249	134	115
GROSSISTER OG DETALJISTER	70	-	70	59	11	2	1	1	68	58	10
HANDELSREISENDE- OG AGENTURARBEID	5	4	1	5	-	-	-	-	5	5	-
HANDELSARB. FRA KONT. OG DETALJHANDELSARB.	212	181	-	77	135	39	9	30	173	68	105
JORDBRUKS-, SKOGBRUKS- OG FISKEARBEID	817	40	471	567	250	229	92	137	588	475	113
GRUVE- OG SPRENGNINGS- ARBEID M.M.	3	3	-	3	-	-	-	-	3	3	-
TRANSPORT- OG KOMMUNI- KASJONSARBEID I ALT ...	182	145	36	154	28	15	12	3	167	142	25
VEGTRAFIKKARBEID ...	102	65	36	100	2	10	:	:	92	:	:
POST- OG TELEKOM.ARB.	35	35	-	9	26	1	:	:	34	:	:
INDUSTRI-, BYGGE- OG ANLEGG SARBEID I ALT ...	635	490	139	615	20	59	52	7	576	563	13
JERN- OG MET.VAREARB.	95	76	18	95	-	8	8	-	87	87	-
ELEKTROARBEID	90	89	1	90	-	5	5	-	85	85	-
TREARBEID	206	139	67	206	-	18	18	-	188	188	-
NÆRINGSMIDDELARBEID .	35	31	4	28	7	5	2	3	30	26	4
LASTE-, LOSSE- OG LAGERARBEID	20	19	-	19	1	4	:	:	16	:	:
SERVICEARBEID I ALT ...	314	277	22	75	239	96	12	84	218	63	155
SIVILT OVERVAKNINGS- OG TRYGGINGSARBEID ..	7	7	-	7	-	1	1	-	6	6	-
HOTELL- OG RESTAU- RANTARBEID, HUSARBEID	133	114	7	33	100	26	3	23	107	30	77
VAKTMESTER- OG RENGJØRINGSARBEID ...	98	97	1	12	86	44	3	41	54	9	45
MILITÆRT ARBEID	29	29	-	29	-	3	3	-	26	26	-
UOPPGITT	3	3	-	1	2	-	-	-	3	1	2

1 BARE ET UTVALG AV YRKESOMRÅDER ER SPESIFISERT

TABELL 5. PERSONER 16-69 ÅR ETTER YRKESAKTIVITET, KJØNN OG HØYESTE UTDANNING

KJØNN OG HØYESTE UTDANNING	I ALT	UTEN YRKESAKTIVITET, ARBEIDST. UNDER 100 TIMER ELLER UOPPGITT		MED 100 ARBEIDSTIMER ELLER MER					
		I ALT	AV DISSE: I ALT	100-499 TIMER		500-999 TIMER		1 000 TIMER OG MER	
				I ALT	AV DISSE: ELEVER, STU-DENTER	I ALT	AV DISSE: ELEVER, STU-DENTER		
I ALT	3 851	1 267	203	2 584	161	48	272	28	2 151
MENN I ALT	1 951	221	108	1 730	60	26	88	16	1 582
UNGDOMSSKOLENIVA, 7-9 ÅR, I ALT ..	1 434	139	44	1 295	36	6	70	5	1 189
7-ÅRIG FOLKESKOLE	710	80	12	630	18	3	34	-	578
ALLMENT FAGFELT ELLERS	382	40	23	342	9	1	16	4	317
ADMINISTRASJON OG ØKONOMI	72	1	-	71	1	1	3	1	67
INDUSTRI, HÅNDVERK OG TEKNIKK ..	142	15	9	127	7	1	8	-	112
SAMFERDSEL	4	-	-	4	-	-	-	-	4
JORDBRUK, SKOGBRUK OG FISKE	116	3	-	113	1	-	9	-	103
TJENESTEYTING OG FORSVAR	7	-	-	7	-	-	-	-	7
GYMNASNIVA I, 10 ÅR, I ALT	288	47	42	241	20	16	9	5	212
ALLMENT FAGFELT	194	44	41	150	20	16	6	4	124
ADMINISTRASJON OG ØKONOMI	3	-	-	3	-	-	-	-	3
INDUSTRI, HÅNDVERK OG TEKNIKK ..	36	2	-	34	-	-	2	1	32
SAMFERDSEL	16	-	-	16	-	-	1	-	15
JORDBRUK, SKOGBRUK OG FISKE	22	1	1	21	-	-	-	-	21
TJENESTEYTING OG FORSVAR	15	-	-	15	-	-	-	-	15
GYMNASNIVA II,III, 11-12 ÅR, I ALT	112	20	20	92	3	3	5	3	84
ALLMENT FAGFELT	57	20	20	37	2	2	3	3	32
ADMINISTRASJON OG ØKONOMI	4	-	-	4	-	-	-	-	4
INDUSTRI, HÅNDVERK OG TEKNIKK ..	39	-	-	39	1	1	-	-	38
HELSEVERN	-	-	-	-	-	-	-	-	-
TJENESTEYTING OG FORSVAR	6	-	-	6	-	-	2	-	4
UNIVERSITETS- OG HØGSKOLENIVA I, 13-14 ÅR, I ALT	52	3	1	49	1	1	2	1	46
UNDERVISNING	18	2	-	16	-	-	1	-	15
ADMINISTRASJON, ØKONOMI, SAMFUNNSVITENSKAP OG JUS	8	1	1	7	-	-	1	1	6
NATURVITENSKAP OG TEKNIKK	22	-	-	22	1	1	-	-	21
UNIVERSITETS-, HØGSKOLENIVA II,III OG FORSKERNIVA, OVER 14 ÅR, I ALT	53	-	-	53	-	-	2	2	51
UNDERVISNING	10	-	-	10	-	-	-	-	10
ADMINISTRASJON, ØKONOMI, SAMFUNNSVITENSKAP OG JUS	8	-	-	8	-	-	-	-	8
NATURVITENSKAP OG TEKNIKK	7	-	-	7	-	-	1	1	6
UOPPGITT ELLER INGEN UTDANNING ...	12	12	1	-	-	-	-	-	-
KVINNER I ALT	1 900	1 046	95	854	101	22	184	12	569
UNGDOMSSKOLENIVA, 7-9 ÅR, I ALT ..	1 398	804	38	594	71	3	152	7	371
7-ÅRIG FOLKESKOLE	665	418	13	247	39	2	66	-	142
ALLMENT FAGFELT ELLERS	483	277	20	206	22	-	57	3	127
ADMINISTRASJON OG ØKONOMI	96	35	4	61	3	-	6	1	52
INDUSTRI, HÅNDVERK OG TEKNIKK ..	37	17	1	20	1	1	7	1	12
SAMFERDSEL	-	-	-	-	-	-	-	-	-
HELSEVERN	6	3	-	3	-	-	1	-	2
TJENESTEYTING OG FORSVAR	109	53	-	56	6	-	15	2	35
GYMNASNIVA I, 10 ÅR, I ALT	296	135	41	161	18	13	20	3	123
ALLMENT FAGFELT	255	123	41	132	17	12	16	2	99
INDUSTRI, HÅNDVERK OG TEKNIKK ..	12	2	-	10	1	1	3	1	6
SAMFERDSEL	9	-	-	9	-	-	-	-	9
HELSEVERN	12	7	-	5	-	-	-	-	5
TJENESTEYTING OG FORSVAR	3	-	-	3	-	-	-	-	3
GYMNASNIVA II,III, 11-12 ÅR, I ALT	82	35	16	47	4	2	9	1	34
ALLMENT FAGFELT	48	22	16	26	3	1	4	1	19
ADMINISTRASJON OG ØKONOMI	-	-	-	-	-	-	-	-	-
INDUSTRI, HÅNDVERK OG TEKNIKK ..	7	1	-	6	:	:	:	-	:
SAMFERDSEL	-	-	-	-	-	-	-	-	-
HELSEVERN	19	8	-	11	-	-	2	-	9
TJENESTEYTING OG FORSVAR	5	3	-	2	:	:	:	-	:
UNIVERSITETS- OG HØGSKOLENIVA I, 13-14 ÅR, I ALT	57	15	-	42	6	2	3	1	33
UNDERVISNING	46	10	-	36	4	1	3	1	29
ADMINISTRASJON, ØKONOMI, SAMFUNNSVITENSKAP OG JUS	5	2	-	3	1	1	-	-	2
NATURVITENSKAP OG TEKNIKK	-	-	-	-	-	-	-	-	-
UNIVERSITETS-, HØGSKOLENIVA II,III OG FORSKERNIVA, OVER 14 ÅR, I ALT	11	3	-	8	1	1	-	-	7
ADMINISTRASJON, ØKONOMI, SAMFUNNSVITENSKAP OG JUS	-	-	-	-	-	-	-	-	-
NATURVITENSKAP OG TEKNIKK	-	-	-	-	-	-	-	-	-
UOPPGITT ELLER INGEN UTDANNING ...	56	54	-	2	1	1	-	-	1

1 BARE ET UTVALG AV FAGOMRÅDER ER SPESIFISERT UNDER DE ENKELTE UTDANNINGSNIVAER

TABELL 6. YRKESAKTIVE, SKOLEELEVER OG STUDENTER 16 ÅR OG OVER ETTER KJØNN OG ARBEIDS-/SKOLE-/STUDIESTED
PR. 1. NOVEMBER 1970

ARBEIDS-/SKOLE-/STUDIESTED	I ALT	1			2		
		YRKESAKTIVE			SKOLEELEVER OG STUDENTER		
		I ALT	MENN	KVINNER	I ALT	MENN	KVINNER
I ALT	2 836	2 597	1 752	845	239	131	108
I KOMMUNEN	2 525	2 372	1 546	826	153	78	75
OSLO	70	45	42	3	25	15	10
GJØVIK	19	3	2	1	16	13	3
VESTRE SLIDRE	11	11	7	4	-	-	-
ØYSTRE SLIDRE	11	11	11	-	-	-	-
BÆRUM	10	10	9	1	-	-	-
ÅRDAL	10	10	10	-	-	-	-
ANDRE KOMMUNER I FYLKET	30	16	13	3	14	8	6
ANDRE KOMMUNER UTEFOR FYLKET ...	61	34	32	2	27	16	11
ANNET STED	89	85	80	5	4	1	3

1 EKSKL. PERSONER SOM AVTJENTE VERNEPLIKTSTJENESTE OG YRKESAKTIVE SOM IKKE HAR OPPGITT ARBEIDSSTED

2 EKSKL. SKOLEELEVER OG STUDENTER SOM IKKE HAR OPPGITT SKOLE-/STUDIESTED

TABELL 7. FAMILIER OG PERSONER ETTER FAMILIETYPE OG HUSHOLDNINGSTYPE

HUSHOLDNINGSTYPE	I ALT		FAMILIER MED EN PERSON	FAMILIER MED TO ELLER FLERE PERSONER						
	FAMILIER	PERSONER		I ALT		EKTEPAR UGIFTE BARN	EKTEPAR MED UGIFTE BARN		MOR ELLER FAR MED UGIFTE BARN	
				FAMILIER	PERSONER		FAMILIER	PERSONER	FAMILIER	PERSONER
I ALT	2 484	5 852	972	1 512	4 880	474	934	3 690	104	242
PRIVATHUSHOLDNING I ALT ..	2 378	5 746	866	1 512	4 880	474	934	3 690	104	242
MED EN FAMILIE	1 780	4 789	441	1 339	4 348	422	837	3 319	80	185
MED TO FAMILIER	458	769	310	148	459	44	83	322	21	49
MED FLERE FAMILIER	140	188	115	25	73	8	14	49	3	8
FELLESHUSHOLDNING	97	97	97	-	-	-	-	-	-	-
ANNEN HUSHOLDNING	9	9	9	-	-	-	-	-	-	-

TABELL 8. PERSONER 16 ÅR OG OVER MED EGEN BOLIG ETTER ALDER, EKTESKAPELIG STATUS OG KJØNN

EKTESKAPELIG STATUS OG KJØNN	I ALT	ALDER								
		16-19	20-24	25-29	30-39	40-49	50-59	60-69	70-79	80 OG OVER
PERSONER 16 ÅR OG OVER I ALT ...	4 541	337	413	295	570	740	811	685	500	190
AV DISSE: MED EGEN BOLIG	3 426	39	164	222	493	673	742	600	389	104
MENN I ALT	2 288	184	216	146	288	377	414	326	254	83
AV DISSE: MED EGEN BOLIG	1 691	9	53	100	242	334	394	299	204	56
KVINNER I ALT	2 253	153	197	149	282	363	397	359	246	107
AV DISSE: MED EGEN BOLIG	1 735	30	111	122	251	339	348	301	185	48
UGIFTE I ALT	1 293	328	274	87	98	96	127	132	109	42
AV DISSE: MED EGEN BOLIG	385	33	46	21	30	35	72	71	57	20
MENN I ALT	756	184	169	56	63	67	73	67	58	19
AV DISSE: MED EGEN BOLIG	234	9	16	15	23	29	55	45	31	11
KVINNER I ALT	537	144	105	31	35	29	54	65	51	23
AV DISSE: MED EGEN BOLIG	151	24	30	6	7	6	17	26	26	9
GIFTE OG SEPARERTE I ALT	2 854	9	137	204	466	620	639	468	255	56
AV DISSE: MED EGEN BOLIG	2 772	6	117	199	457	616	633	462	234	48
MENN I ALT	1 431	-	47	88	222	305	333	237	161	38
AV DISSE: MED EGEN BOLIG	1 387	-	37	84	216	302	331	234	150	33
KVINNER I ALT	1 423	9	90	116	244	315	306	231	94	18
AV DISSE: MED EGEN BOLIG	1 385	6	80	115	241	314	302	228	84	15
FØR GIFTE I ALT	394	-	2	4	6	24	45	85	136	92
AV DISSE: MED EGEN BOLIG	269	-	1	2	6	22	37	67	98	36
MENN I ALT	101	-	-	2	3	5	8	22	35	26
AV DISSE: MED EGEN BOLIG	70	-	-	1	3	3	8	20	23	12
KVINNER I ALT	293	-	2	2	3	19	37	63	101	66
AV DISSE: MED EGEN BOLIG	199	-	1	1	3	19	29	47	75	24

TABELL 9. HUS, BOLIGER, ROM OG BOSATTE ETTER HUSTYPE

	PERMANENT BOLIGBYGG											PRO- VI- SOR- BO- LIG- BYGG	FOR- RET- NINGS- BYGG M.V.	BYGG FOR FEL- LES- HUS- HOLD- NING	UOPP- GITT HUS- TYPE
	I ALT	I ALT	VA- NINGS- HUS I TILKN. TIL GARDS- DRIFT	FRITT- LIGG- ENDE ENE- BOLIG	ENE- BOLIG I REKKE, KJEDE, ATRIUM M.V.	ANNEN TALT ENE- BOLIG	HORI- SON- TALT DELT TO- MANNS- BOLIG	ANNET SMAHUS	BLOKK						
HUS	1 651	1 551	685	660	8	-	95	102	1	1	79	20	-		
BOLIGER I ALT ...	2 170	1 997	828	660	8	-	190	305	6	1	131	41	-		
AV DISSE: BEBODDE	2 050	1 895	791	660	8	-	182	249	5	1	117	37	-		
ROM	9 208	8 653	3 688	3 402	41	-	733	773	16	2	474	79	-		
BOSATTE	5 746	:	2 281	2 031	31	-	483	524	:	:	312	70	-		
BOLIGER PR. HUS .	1,3	1,3	1,2	1,0	1,0	-	2,0	3,0	6,0	1,0	1,7	2,1	-		
ROM PR. BOLIG ...	4,5	4,6	4,7	5,2	5,1	-	4,0	3,1	3,2	2,0	4,1	2,1	-		
BOSATTE PR. BOLIG	2,8	:	2,9	3,1	3,9	-	2,7	2,1	:	:	2,7	1,9	-		
BOSATTE PR. ROM .	0,6	:	0,6	0,6	0,8	-	0,7	0,7	:	:	0,7	0,9	-		

TABELL 10. BEBODDE BOLIGER ETTER HUSTYPE OG BYGGEAR, OG HUS, ROM OG BOSATTE ETTER HUSETS BYGGEAR

HUSETS BYGGEAR	BEBODDE BOLIGER										BOSATTE				
	HUS	I PERMANENTE BOLIGBYGG								ROM	BOSATTE	BE- BOD- DE BO- LIG- ER PR. HUS	ROM PR. BO- LIG	PR. BO- LIG	PR. ROM
		I ALT	I ALT	I VANINGS- HUS I TILKN. TIL GARDSDRIFT OG I FRITTL. OG ENEBOLIGER	I ANDRE ENE- OG TO- MANN- BOLIGER OG SMAHUS	I BLOKK- ER	I ANDRE BYGG								
I ALT	1 651	2 050	1 895	1 451	439	5	155	9 208	5 746	1,2	4,5	2,8	0,6		
1900 OG FØR	207	230	226	215	11	-	4	964	604	1,1	4,2	2,6	0,6		
1901-1910	77	93	79	61	18	-	14	409	253	1,2	4,4	2,7	0,6		
1911-1920	91	105	99	86	13	-	6	513	267	1,2	4,9	2,5	0,5		
1921-1930	138	184	172	127	45	-	12	793	469	1,3	4,3	2,5	0,6		
1931-1940	205	259	241	178	63	-	18	1 209	692	1,3	4,7	2,7	0,6		
1941-1945	76	94	85	65	20	-	9	419	259	1,2	4,5	2,8	0,6		
1946-1950	153	202	186	118	63	5	16	889	592	1,3	4,4	2,9	0,7		
1951-1960	339	416	372	282	90	-	44	1 911	1 187	1,2	4,6	2,9	0,6		
1961-1970	365	467	435	319	116	-	32	2 101	1 423	1,3	4,5	3,0	0,7		
UOPPGITT	-	-	-	-	-	-	-	-	-	-	-	-	-		

TABELL 11. BEBODDE BOLIGER ETTER HUSTYPE OG TALLET PÅ ROM, OG BOSATTE ETTER TALLET PÅ ROM I BOLIGEN

TALLET PÅ ROM, EKSKL. KJØKKEN	BEBODDE BOLIGER							BOSATTE	
	I ALT	I PERMANENTE BOLIGBYGG					I ANDRE BYGG	I ALT	PR. ROM
		I ALT	I VANINGS- HUS I TILKN. TIL GARDSDRIFT OG I FRITTL. OG ENEBOLIGER	I ANDRE ENE- OG TOMANN- BOLIGER OG SMAHUS	I BLOKKER				
I ALT	2 050	1 895	1 451	439	5	155	5 746	0,6	
0 ROM ELLER UOPPGITT ..	1	1	1	-	-	-	1	..	
1 ROM I ALT	199	162	72	89	1	37	263	0,9	
MED KJØKKEN I ALT ...	124	117	72	44	1	7	183	0,8	
UNDER 6 KVM.	18	15	1	13	1	3	24	1,3	
6 KVM. OG MER	106	102	71	31	-	4	159	0,8	
UTEN KJØKKEN	75	45	-	45	-	30	80	1,1	
2 ROM I ALT	376	343	216	124	3	33	838	0,8	
MED KJØKKEN	370	341	216	122	3	29	825	0,8	
UTEN KJØKKEN	6	2	-	2	-	4	13	1,1	
3 ROM	501	464	339	125	-	37	1 409	0,7	
4 ROM	468	444	382	62	-	24	1 487	0,6	
5 ROM	260	250	225	24	1	10	849	0,5	
6 ROM	148	137	129	8	-	11	515	0,5	
7 ROM	46	43	38	5	-	3	173	0,5	
8 ROM OG MER	51	51	49	2	-	-	211	0,4	

TABELL 12. BEBODDE BOLIGER, ROM OG BOSATTE ETTER BOLIGTETTHET

	I ALT	BOSATTE PR. ROM, INKL. KJØKKEN PÅ 6 KVM. OG MER									0 ROM ELLER UOPP- GITT
		UNDER 0,25	0,25- 0,49	0,50- 0,74	0,75- 0,99	1,00- 1,24	1,25- 1,49	1,50- 1,74	1,75- 1,99	2,00 OG MER	
		BEBODDE BOLIGER	2 050	89	508	674	254	368	79	45	
ROM	9 208	556	2 628	3 044	1 245	1 215	296	140	24	60	..
BOSATTE	5 746	97	911	1 747	983	1 234	387	217	42	127	1
ROM PR. BOLIG	4,5	6,2	5,2	4,5	4,9	3,3	3,7	3,1	4,0	2,3	..
BOSATTE PR. BOLIG	2,8	1,1	1,8	2,6	3,9	3,4	4,9	4,8	7,0	4,9	1,0

TABELL 13. BEBODDE BOLIGER, ROM OG BOSATTE ETTER BOLIGENS UTSTYR

	I ALT	INNLAGT VANN I HUSET								IKKE INN- LAGT VANN I HUSET	UOPP- GITT
		EGET WC		FELLES WC		EGET ELLER FELLES WC OG UTEN BAD	UTEN WC				
		I ALT	EGET BAD	FELLES BAD	EGET BAD		FELLES BAD	EGET ELLER FELLES BAD	UTEN BAD		
						BEBODDE BOLIGER					
ROM	9 208	8 746	5 516	208	26	152	560	284	2 000	446	16
BOSATTE	5 746	5 457	3 351	134	20	126	352	172	1 302	281	8
ROM PR. BOLIG	4,5	4,6	5,2	3,4	3,7	1,9	3,5	4,6	4,3	3,2	4,0
BOSATTE PR. BOLIG	2,8	2,9	3,1	2,2	2,9	1,5	2,2	2,8	2,8	2,0	2,0
BOSATTE PR. ROM	0,6	0,6	0,6	0,6	0,8	0,8	0,6	0,6	0,7	0,6	0,5

TABELL 14. BEBODDE BOLIGER, ROM OG BOSATTE ETTER EIER-/LEIERFORHOLDET TIL BOLIGEN

	I ALT	BOLIGINNEHAVEREN DISPONERER BOLIGEN SOM								TJEN- ESTE- ELLER FOR- PAK- TER- BOLIG	UOPP- GITT
		EIER	LEIEBOER								
			MED AKSJE/ANDEL			UTEN AKSJE/ANDEL					
			I ALT	MED INN- SKOTT	UTEN INN- SKOTT	I ALT	MED INN- SKOTT	UTEN INN- SKOTT			
BEBODDE BOLIGER ...	2 050	1 436	496	-	-	-	496	2	494	118	-
ROM	9 208	7 142	1 692	-	-	-	1 692	8	1 684	374	-
BOSATTE	5 746	4 341	1 120	-	-	-	1 120	:	:	285	-
ROM PR. BOLIG	4,5	5,0	3,4	-	-	-	3,4	4,0	3,4	3,2	-
BOSATTE PR. BOLIG .	2,8	3,0	2,3	-	-	-	2,3	:	:	2,4	-
BOSATTE PR. ROM ...	0,6	0,6	0,7	-	-	-	0,7	:	:	0,8	-

TABELL 15. FOLKEMENGDEN ETTER ALDER, KJØNN OG TELLINGSKRETS

TELLINGSKRETS OG KJØNN	I ALT	ALDER									
		UNDER 7	7-15	16-19	20-24	25-29	30-39	40-49	50-59	60-69	70 OG OVER
KOMMUNEN I ALT	5 852	552	759	337	413	295	570	740	811	685	690
MENN I ALT	2 961	288	385	184	216	146	288	377	414	326	337
UGIFTE	1 429	288	385	184	169	56	63	67	73	67	77
GIFTE OG SEPARERTE	1 431	-	-	-	47	88	222	305	333	237	199
FØR GIFTE	101	-	-	-	-	2	3	5	8	22	61
KVINNER I ALT	2 891	264	374	153	197	149	282	363	397	359	353
UGIFTE	1 175	264	374	144	105	31	35	29	54	65	74
GIFTE OG SEPARERTE	1 423	-	-	9	90	116	244	315	306	231	112
FØR GIFTE	293	-	-	-	2	2	3	19	37	63	167
TETTBYGDE KRETSE I ALT ...	2 775	278	373	172	211	175	297	354	355	293	267
MENN	1 332	149	186	84	97	86	142	180	160	134	114
KVINNER	1 443	129	187	88	114	89	155	174	195	159	153
09 FAGERNES VEST	467	55	54	32	39	30	48	56	75	46	32
MENN	239	31	32	15	13	15	25	31	36	25	16
KVINNER	228	24	22	17	26	15	23	25	39	21	16
10 FAGERNES ØST	1 179	116	186	74	108	74	132	171	127	103	88
MENN	563	60	83	35	51	39	63	87	60	47	38
KVINNER	616	56	103	39	57	35	69	84	67	56	50
15 LEIRA VEST	148	13	15	12	9	12	13	18	20	22	14
MENN	73	8	7	5	7	5	4	12	9	9	7
KVINNER	75	5	8	7	2	7	9	6	11	13	7
16 LEIRA ØST	345	42	46	22	25	29	44	36	40	35	26
MENN	177	19	30	13	12	16	23	18	18	17	11
KVINNER	168	23	16	9	13	13	21	18	22	18	15
18 AURDAL	636	52	72	32	30	30	60	73	93	87	107
MENN	280	31	34	16	14	11	27	32	37	36	42
KVINNER	356	21	38	16	16	19	33	41	56	51	65
SPREDTBYGDE KRETSE I ALT .	3 068	273	386	165	201	119	273	385	456	392	418
MENN	1 624	139	199	100	119	60	146	196	254	192	219
KVINNER	1 444	134	187	65	82	59	127	189	202	200	199
01 ØSTRE ULNES	243	21	33	16	7	8	20	37	36	17	48
MENN	128	10	14	11	4	2	16	16	23	9	23
KVINNER	115	11	19	5	3	6	4	21	13	8	25
02 VESTRE ULNES	332	30	40	13	29	17	31	35	50	44	43
MENN	174	12	16	10	18	10	16	17	28	23	24
KVINNER	158	18	24	3	11	7	15	18	22	21	19
03 RY	107	6	7	6	9	3	13	8	11	27	17
MENN	64	3	6	5	5	1	9	5	4	14	12
KVINNER	43	3	1	1	4	2	4	3	7	13	5
04 LO	114	6	13	6	6	4	5	11	24	22	17
MENN	52	2	5	2	3	1	1	6	11	12	9
KVINNER	62	4	8	4	3	3	4	5	13	10	8
05 TISLEIDALEN	107	7	15	9	15	4	11	14	12	12	8
MENN	57	5	8	4	7	1	7	5	9	6	5
KVINNER	50	2	7	5	8	3	4	9	3	6	3
06 LEIRA	62	7	8	5	4	2	4	9	10	4	9
MENN	36	3	4	3	3	1	2	5	6	3	6
KVINNER	26	4	4	2	1	1	2	4	4	1	3
07 STRAND	193	26	31	8	12	8	22	25	21	15	25
MENN	101	13	22	5	5	3	12	13	10	6	12
KVINNER	92	13	9	3	7	5	10	12	11	9	13
08 FODNES	30	2	2	1	1	-	5	4	4	6	5
MENN	20	1	2	1	1	-	2	2	3	5	3
KVINNER	10	1	-	-	-	-	3	2	1	1	2
11 RANHEIM	184	14	21	17	13	6	12	23	25	25	28
MENN	98	9	9	13	8	3	5	10	15	13	13
KVINNER	86	5	12	4	5	3	7	13	10	12	15
12 SKRAUTVÅL	602	59	89	24	36	24	68	78	81	75	68
MENN	329	32	49	9	26	11	37	44	48	33	40
KVINNER	273	27	40	15	10	13	31	34	33	42	28
13 NORD-ETNEDAL	27	4	9	-	-	-	1	7	3	1	2
MENN	16	3	6	-	-	-	-	4	2	1	-
KVINNER	11	1	3	-	-	-	1	3	1	-	2
14 LEIRA VEST	41	3	3	3	4	3	1	6	10	5	3
MENN	22	2	3	3	1	2	1	2	5	1	2
KVINNER	19	1	-	-	3	1	-	4	5	4	1

TABELL 15. FORTS., FOLKEMENGDEN ETTER ALDER, KJØNN OG TELLINGSKRETS

TELLINGSKRETS OG KJØNN	I ALT	ALDER									
		UNDER	7-15	16-19	20-24	25-29	30-39	40-49	50-59	60-69	70 OG
		7									OVER
17 LEIRA ØST	123	10	17	11	6	6	7	20	21	12	13
MENN	63	4	6	7	4	3	3	10	11	8	7
KVINNER	60	6	11	4	2	3	4	10	10	4	6
19 AURDAL	201	21	26	6	12	7	23	29	23	27	27
MENN	99	14	15	1	6	5	11	16	9	9	13
KVINNER	102	7	11	5	6	2	12	13	14	18	14
20 BJØRGO	221	22	24	15	13	10	17	25	43	25	27
MENN	109	11	10	7	8	6	9	13	25	12	8
KVINNER	112	11	14	8	5	4	8	12	18	13	19
21 LIEN	31	1	5	2	2	1	1	1	10	4	4
MENN	12	-	1	1	1	1	-	-	6	-	2
KVINNER	19	1	4	1	1	-	1	1	4	4	2
22 VESTRINGSBYGDA	285	19	33	20	22	8	19	46	36	36	46
MENN	153	7	19	15	11	6	9	25	19	20	22
KVINNER	132	12	14	5	11	2	10	21	17	16	24
23 ABJØR	165	15	10	3	10	8	13	7	36	35	28
MENN	91	8	4	3	8	4	6	3	20	17	18
KVINNER	74	7	6	-	2	4	7	4	16	18	10
UTEN FAST BOPEL I ALT	9	1	-	-	1	1	-	1	-	-	5
MENN	5	-	-	-	-	-	-	1	-	-	4
KVINNER	4	1	-	-	1	1	-	-	-	-	1

TABELL 16. PERSONER 16 ÅR OG OVER ETTER VIKTIGSTE KILDE TIL LIVSOPPHOLD, NÆRING, KJØNN OG TELLINGSKRETS

TELLINGSKRETS OG KJØNN	I ALT	VIKTIGSTE KILDE TIL LIVSOPPHOLD										
		INNTEKT AV EGET ARBEID								PEN- SJON, TRYGD	FOR- MUE, LAN, STI- PEND M.V.	HUSAR- BEID I HJEM- MET, FORSØR- GET
		NÆRING										
		I ALT	JORD- BRUK, FISKE M.V., HVAL- FANGST	INDU- STRI M.V., BYGGE- OG ANL. VIRK- SOMHET	VARE- HANDEL	SAM- FERD- SEL	TJEN- ESTE- YTENDE NÆR- INGER	UOPP- GITT				
KOMMUNEN I ALT	4 541	2 321	608	585	343	196	583	6	1 005	88	1 127	
MENN	2 288	1 683	492	557	200	165	265	4	418	56	131	
KVINNER	2 253	638	116	28	143	31	318	2	587	32	996	
TETTBYGDE KRETZER I ALT ...	2 124	1 138	57	314	262	117	385	3	402	32	552	
MENN	997	769	45	293	155	93	180	3	142	20	66	
KVINNER	1 127	369	12	21	107	24	205	-	260	12	486	
09 FAGERNES VEST	358	203	8	54	63	24	54	-	40	9	106	
MENN	176	144	8	53	40	16	27	-	16	4	12	
KVINNER	182	59	-	1	23	8	27	-	24	5	94	
10 FAGERNES ØST	877	509	3	125	147	58	176	-	119	9	240	
MENN	420	337	3	117	87	46	84	-	48	6	29	
KVINNER	457	172	-	8	60	12	92	-	71	3	211	
15 LEIRA VEST	120	65	1	22	18	-	22	2	20	2	33	
MENN	58	42	1	21	8	-	10	2	9	2	5	
KVINNER	62	23	-	1	10	-	12	-	11	-	28	
16 LEIRA ØST	257	144	7	51	12	8	66	-	37	7	69	
MENN	128	97	6	41	8	8	34	-	16	6	9	
KVINNER	129	47	1	10	4	-	32	-	21	1	60	
18 AURDAL	512	217	38	62	22	27	67	1	186	5	104	
MENN	215	149	27	61	12	23	25	1	53	2	11	
KVINNER	297	68	11	1	10	4	42	-	133	3	93	

TABELL 16, FORTS., PERSONER 16 ÅR OG OVER ETTER VIKTIGSTE KILDE TIL LIVSOPPHOLD, NÆRING, KJØNN OG TELLINGSKRETS

TELLINGSKRETS OG KJØNN	I ALT	VIKTIGSTE KILDE TIL LIVSOPPHOLD										
		INNTEKT AV EGET ARBEID								PEN- SJON, TRYGD	FOR- MUE, LAN, STI- PEND M.V.	HUSAR- BEID I HJEM- MET, FORSØR- GET
		I ALT	JORD- SKOG- BRUK, FISKE M.V., HVAL- FANGST	INDU- STRI M.V., BYGGE- OG ANL. VIRK- SOMHET	VARE- HANDEL	SAM- FERD- SEL	TJEN- ESTE- YTENDE NÆR- INGER	UOPP- GITT	NÆRING			
SPREDBYGD E KRETSE I ALT .	2 409	1 182	551	271	81	79	198	2	597	55	575	
MENN	1 286	914	447	264	45	72	85	1	271	36	65	
KVINNER	1 123	268	104	7	36	7	113	1	326	19	510	
01 ØSTRE ULNES	189	77	45	16	5	6	5	-	56	1	55	
MENN	104	70	43	15	3	6	3	-	24	1	9	
KVINNER	85	7	2	1	2	-	2	-	32	-	46	
02 VESTRE ULNES	262	130	65	24	9	15	16	1	57	4	71	
MENN	146	111	60	23	6	15	7	-	27	2	6	
KVINNER	116	19	5	1	3	-	9	1	30	2	65	
03 RY	94	51	32	5	3	2	8	1	25	1	17	
MENN	55	40	27	4	2	2	4	1	12	-	3	
KVINNER	39	11	5	1	1	-	4	-	13	1	14	
04 LO	95	52	41	6	1	-	4	-	26	3	14	
MENN	45	36	28	6	-	-	2	-	9	-	-	
KVINNER	50	16	13	-	1	-	2	-	17	3	14	
05 TISLEIDALEN	85	62	14	6	3	3	36	-	11	1	11	
MENN	44	37	9	6	1	3	18	-	5	1	1	
KVINNER	41	25	5	-	2	-	18	-	6	-	10	
06 LEIRA	47	28	14	8	3	1	2	-	10	-	9	
MENN	29	21	10	8	2	1	-	-	7	-	1	
KVINNER	18	7	4	-	1	-	2	-	3	-	8	
07 STRAND	136	70	21	14	9	7	19	-	29	4	33	
MENN	66	49	18	14	6	5	6	-	13	2	2	
KVINNER	70	21	3	-	3	2	13	-	16	2	31	
08 FODNES	26	12	10	-	-	2	-	-	7	-	7	
MENN	17	12	10	-	-	2	-	-	4	-	1	
KVINNER	9	-	-	-	-	-	-	-	3	-	6	
11 RANHEIM	149	52	22	17	6	3	4	-	48	10	39	
MENN	80	41	18	17	2	2	2	-	22	9	8	
KVINNER	69	11	4	-	4	1	2	-	26	1	31	
12 SKRAUTVAL	454	212	94	67	20	9	22	-	115	6	121	
MENN	248	180	87	66	9	8	10	-	57	4	7	
KVINNER	206	32	7	1	11	1	12	-	58	2	114	
13 NORD-ETNEDAL	14	8	6	-	-	-	2	-	4	-	2	
MENN	7	6	5	-	-	-	1	-	1	-	-	
KVINNER	7	2	1	-	-	-	1	-	3	-	2	
14 LEIRA VEST	35	18	1	7	6	-	4	-	6	-	11	
MENN	17	12	1	6	3	-	2	-	3	-	2	
KVINNER	18	6	-	1	3	-	2	-	3	-	9	
17 LEIRA ØST	96	50	18	13	2	2	15	-	24	1	21	
MENN	53	36	13	13	2	2	6	-	14	-	3	
KVINNER	43	14	5	-	-	-	9	-	10	1	18	
19 AURDAL	154	78	13	23	2	11	29	-	39	2	35	
MENN	70	52	10	22	1	9	10	-	15	-	3	
KVINNER	84	26	3	1	1	2	19	-	24	2	32	
20 BJØRGO	175	85	22	29	5	13	16	-	41	5	44	
MENN	88	69	18	28	4	12	7	-	13	3	3	
KVINNER	87	16	4	1	1	1	9	-	28	2	41	
21 LIEN	25	15	12	2	1	-	-	-	6	1	3	
MENN	11	10	7	2	1	-	-	-	1	-	-	
KVINNER	14	5	5	-	-	-	-	-	5	1	3	
22 VESTRINGSBYGDA	233	111	69	25	4	1	12	-	56	7	59	
MENN	127	83	50	25	2	1	5	-	25	6	13	
KVINNER	106	28	19	-	2	-	7	-	31	1	46	

TABELL 16, FORTS., PERSONER 16 ÅR OG OVER ETTER VIKTIGSTE KILDE TIL LIVSOPP HOLD, NÆRING, KJØNN OG TELLINGSKRETS

		VIKTIGSTE KILDE TIL LIVSOPP HOLD									
		INNTEKT AV EGET ARBEID									
		NÆRING								FOR- HUSAR- MUE, BEID LAN, I	
TELLINGSKRETS OG KJØNN	I ALT	JORD- SKOG- BRUK,	INDU- STRI- M.V., BYGGE- OG ANL.	VARE- HANDEL	SAM- FERD- SEL	TJEN- ESTE- YTENDE NÆR- INGER	UOPP- GITT	PEN- SJØN, TRYGD	FOR- MUE, LAN, STI- PEND M.V.	HUSAR- BEID I HJEM- MET, FORSØR- GET	
23 ÅBJØR	140	71	52	9	2	4	4	-	37	9	23
MENN	79	49	33	9	1	4	2	-	19	8	3
KVINNER	61	22	19	-	1	-	2	-	18	1	20
UTEN FAST BOPEL I ALT	8	1	-	-	-	-	-	1	6	1	-
MENN	5	-	-	-	-	-	-	-	5	-	-
KVINNER	3	1	-	-	-	-	-	1	1	1	-

TABELL 17. HOVEDTALL FOR HUS OG BEBODDE BØLIGER I DE ENKELTE TELLINGSKRETSE

TELLINGSKRETS	HUS				BEBODDE BØLIGER						BO- SAT- TE PR. ROM
	I ALT	AV DISSE:			I ALT	AV DISSE MED:					
		VAN- HUS TILKN. GARDS- DRIFT, FRITTL. ENEØD.	1946- 1960	BYGG- GEAR 1961- 1970		INNLAGT VANN I HUSET	EGET OG EGET BAD	WC OG BAD	WC OG UTEN BAD	EGET ELLER FELLES WC OG UTEN WC	
KOMMUNEN I ALT	1 651	1 345	492	365	2 050	1 911	1 068	150	160	62	0,6
TETTBYGDE KRETSE I ALT ...	715	452	242	212	990	976	652	105	129	7	0,6
09 FAGERNES VEST	115	69	42	39	174	174	112	15	44	-	0,6
10 FAGERNES ØST	303	170	109	109	435	435	303	48	61	1	0,6
15 LEIRA VEST	43	27	19	9	56	54	40	6	6	-	0,6
16 LEIRA ØST	91	56	31	23	126	124	81	20	7	1	0,6
18 AURDAL	163	130	41	32	199	189	116	16	11	5	0,6
SPREDTBYGDE KRETSE I ALT .	936	893	250	153	1 060	935	416	45	31	55	0,6
01 ØSTRE ULNES	72	67	23	9	89	70	29	5	6	3	0,6
02 VESTRE ULNES	96	92	23	20	111	96	40	1	1	20	0,6
03 RY	38	37	8	5	43	34	3	-	1	-	0,7
04 LO	41	41	6	1	42	38	10	1	1	1	0,6
05 TISLEIDALEN	32	25	9	8	52	49	9	20	4	3	0,7
06 LEIRA	18	16	6	4	20	18	11	1	1	1	0,7
07 STRAND	53	51	15	12	58	54	40	-	-	3	0,6
08 FØDNES	12	12	2	-	12	11	4	-	-	1	0,5
11 RANHEIM	57	53	14	14	64	53	19	1	1	6	0,7
12 SKRAUTVÅL	167	165	39	33	188	157	72	8	2	6	0,7
13 NORD-ETNEDAL	7	6	2	1	7	6	2	-	-	-	0,9
14 LEIRA VEST	13	12	7	5	15	15	10	1	2	-	0,5
17 LEIRA ØST	37	36	10	5	40	32	9	1	2	1	0,7
19 AURDAL	66	61	20	11	73	71	51	2	1	2	0,5
20 BJØRGO	66	62	20	8	77	70	27	2	4	3	0,6
21 LIEN	10	10	-	3	10	9	6	-	-	1	0,7
22 VESTRINGSBYGDA	92	89	36	7	96	91	40	2	3	2	0,6
23 ÅBJØR	59	58	10	7	63	61	34	-	2	2	0,5



a. KRETSFORTEGNELSE

Krets- nr.	Navnet på kretsen	Krets- type ¹⁾	Omfang (Eiendommer med bebodde hus)
0	Uten fast bopel	0	..
1	Østre Ulnes	S	Gnr. 36, gnr. 37 bnr. 1-7, 12, 13, 19 og 20, gnr. 38-42, gnr. 43 bnr. 1-7, 11-13, 20 og 29, gnr. 44 og 45.
2	Vestre Ulnes	S	Gnr. 46-51, gnr. 52 bnr. 1, 2, 4, 11, 15 og 27, gnr. 53-57.
3	Ry	S	Gnr. 59 bnr. 2, 7, 8, 11-17, 19, 27, 28 og 34, gnr. 61 bnr. 9, 17 og 30, gnr. 62 bnr. 3 og 5, gnr. 72 bnr. 1, 6, 7, 9, 10/19, 11, 17, 20, 40, 42 og 50, gnr. 73 og 74.
4	Lo	S	Gnr. 64 bnr. 8 og 24, gnr. 65 bnr. 9, 12, 14 og 18, gnr. 66, 75-78, gnr. 79 bnr. 1, 2, 5, 7, 9, 14, 16 og 21, gnr. 80, gnr. 81 bnr. 1 og 29. Unntatt bnr. under krets 9.
5	Tisleidalen	S	Gnr. 52 bnr. 12, gnr. 59 bnr. 5, gnr. 64 bnr. 6, gnr. 65 bnr. 3, gnr. 70, gnr. 72 bnr. 31, gnr. 79 bnr. 4/8, 10-12, 17, gnr. 81 bnr. 4, gnr. 82 bnr. 2, gnr. 106 bnr. 47, 58 Solbu, 66, 79, 105, 135, 138 og 154, gnr. 113, 114 og 119. Unntatt bnr. under krets 9.
6	Leira	S	Gnr. 82 bnr. 1 og 3, gnr. 83 og 84.
7	Strand	S	Gnr. 43 bnr. 31, gnr. 58, gnr. 59 bnr. 1, 3, 9, 10 og 21, gnr. 60, gnr. 61 bnr. 1-4, 7, 13, 15, 16, 23, 33, 35 og 36, gnr. 62 bnr. 1 og 7, gnr. 63, gnr. 64 bnr. 1, 2 og 10, gnr. 65 bnr. 1, 4, 5, 7, 8, 19, 22, 26, 34/35, 37, 38, 42-45, 47, 49, 55, 61, 63 og 75.
8	Fodnes	S	Gnr. 67-69, 71.
9	Fagernes Vest	T	Se vedlegg 3.
10	Fagernes Øst	T	Se vedlegg 3.
11	Ranheim	S	Gnr. 18 bnr. 1, 2, 5-9, 12, 20, 30, 40, 55, 59, 72, 101, 108, 120, 122, 129 og 163, gnr. 19, gnr. 20 bnr. 2-4, 6, 8, 9 og 63, gnr. 21-23, gnr. 24 bnr. 1 og 118. Unntatt bnr. under krets 10.
12	Skrautvål	S	Gnr. 1-9, gnr. 10 bnr. 1/2, 5, 8 og 9, gnr. 11 bnr. 1, 3-8, 11 og 32, gnr. 12, 13, gnr. 14 bnr. 1, 2, 5-13, 15, 23, 24, 44, 47/50, 58, 61, 62, 68, 69, 71, 85, 104 og 119, gnr. 14, gnr. 16 bnr. 1-4, 7, 8, 12, 21, 34, 36 og 46, gnr. 17, gnr. 37 bnr. 9/10.
13	Nord-Etnedal	S	Gnr. 10 bnr. 3, gnr. 11 bnr. 15, gnr. 14 bnr. 51, gnr. 16 bnr. 19, gnr. 18 bnr. 58, gnr. 20 bnr. 35, gnr. 28.
14	Leira Vest	S	Gnr. 24 bnr. 2, 19, 40/99, 45, 46, 60, 83, 91, 95, 101, 104 og 151.
15	Leira Vest	T	Se vedlegg 3.
16	Leira Øst	T	Se vedlegg 3.
17	Leira Øst	S	Gnr. 85, 86, gnr. 87 bnr. 1, 9 og 11. Unntatt bnr. under krets 16.
18	Aurdal	T	Se vedlegg 3.
19	Aurdal	S	Gnr. 87 bnr. 1, gnr. 88-92 og 95. Unntatt bnr. under krets 18.

1) T = Tettbygd krets. S = Spredtbygd krets.

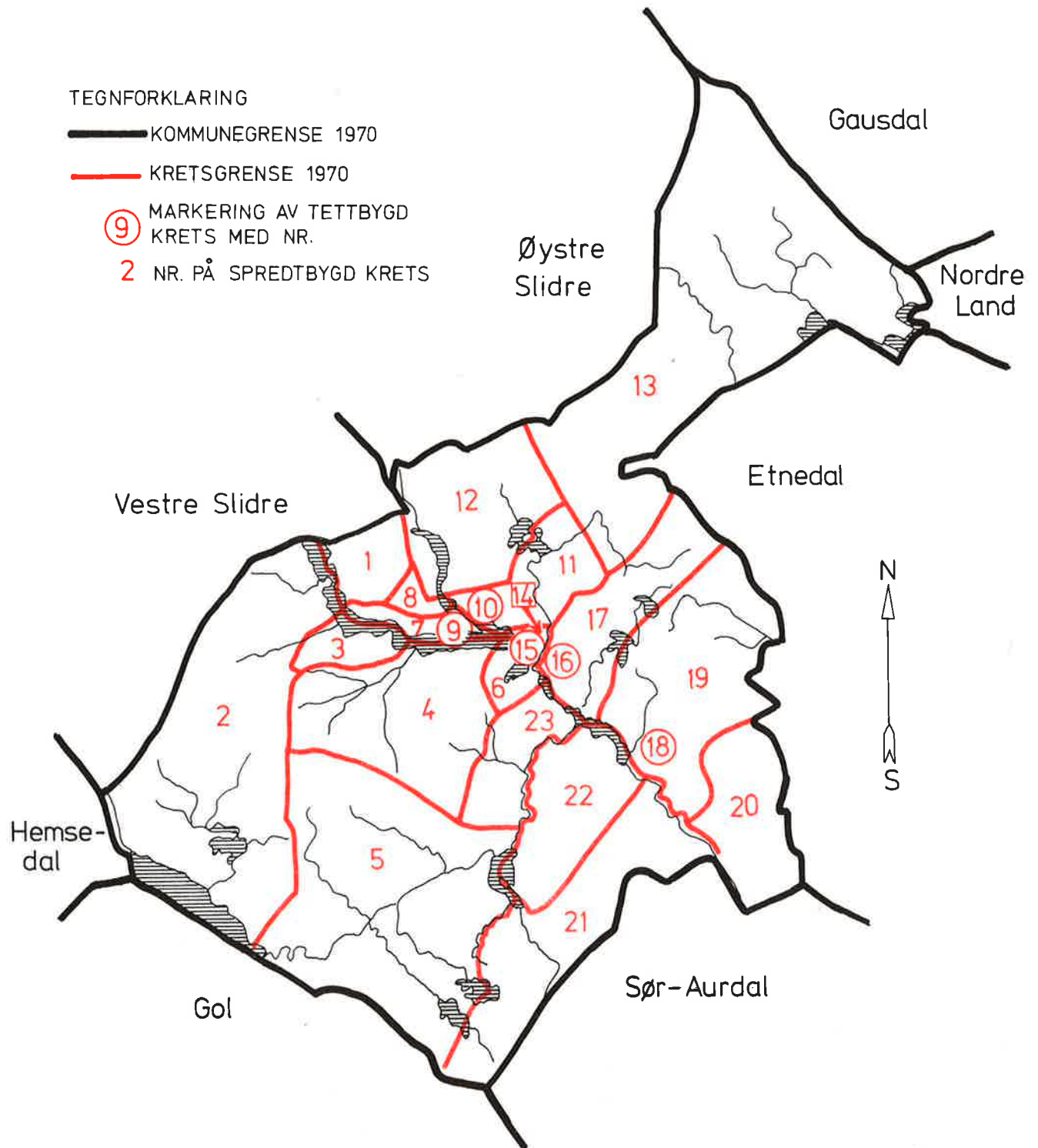
KRETSFORTEGNELSE (forts.).

Krets- nr.	Navnet på kretsen	Krets- type	Omfang (Eiendommer med bebodde hus)
20	Bjørgero	S	Gnr. 98, 100-103 og 105. Unntatt bnr. under krets 18.
21	Lien	S	Gnr. 112.
22	Vestringsbygda	S	Gnr. 96, gnr. 106 bnr. 6 Dalen, gnr. 107-111. Unntatt bnr. under krets 18.
23	Åbjør	S	Gnr. 106 bnr. 1, 2, 4, 5, 6 Aaberg, 7, 10, 13-15, 21, 22/27/33, 24, 29, 34, 37, 39-46, 56, 58 Kristenhuset, 64, 67, 69, 70/105, 72, 74, 82, 83, 86, 89, 90, 93, 94, 96/97, 100, 102, 103, 109, 113, 115/ 116, 132, 141, 151, 162, 193 og 196.

b. INNDELINGEN I SOGN PR. 1. NOVEMBER 1970

Navnet på sognet	Omfang (tellingskretsnr.)	Navnet på sognet	Omfang (tellingskretsnr.)
Ulnes	1 og 2	Skrautvål	10 - 15
Svenes	3 - 9	Aurdal	16-23

0542 NORD-AURDAL

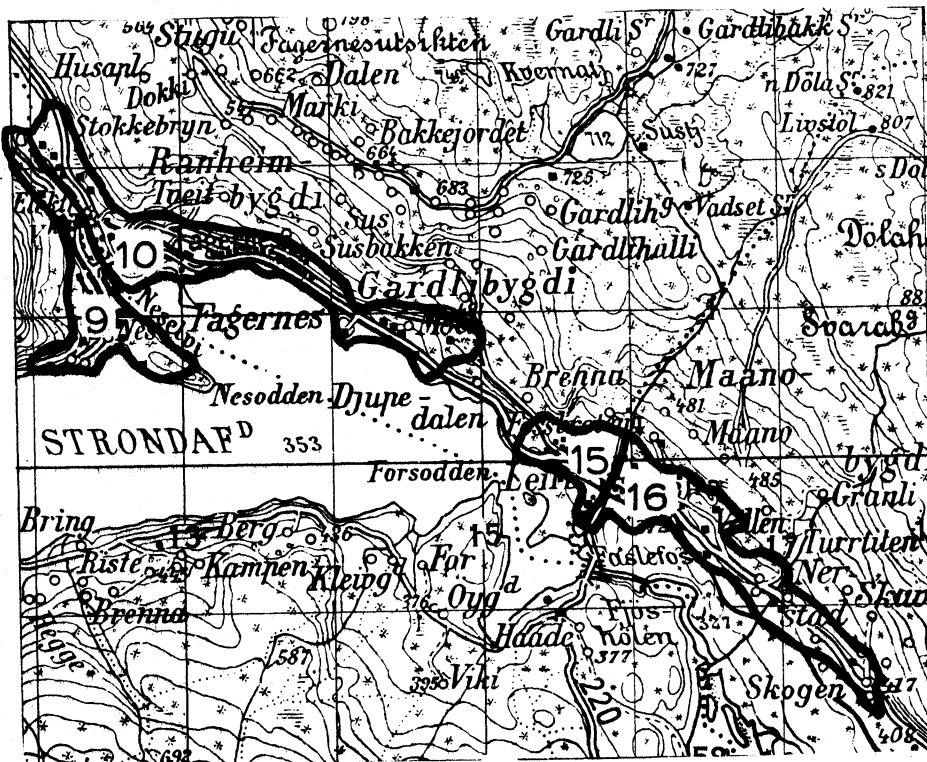


†




0542 NORD-AURDAL

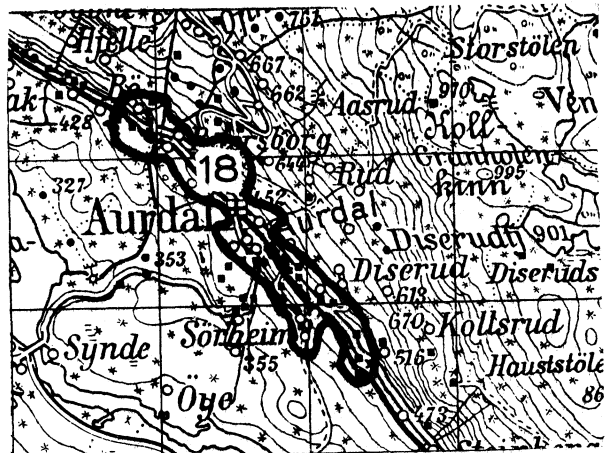

TETTBYGDE KRETSER



TEGNFORKLARING

-  KRETSGRENSE 1970
9 NR. PÅ TETTBYGD KRETS

MÅLESTOKK 1: 50 000



Med samtykke fra Norges Geografiske Oppmåling er N G O's kartmateriale brukt som kartgrunnlag.