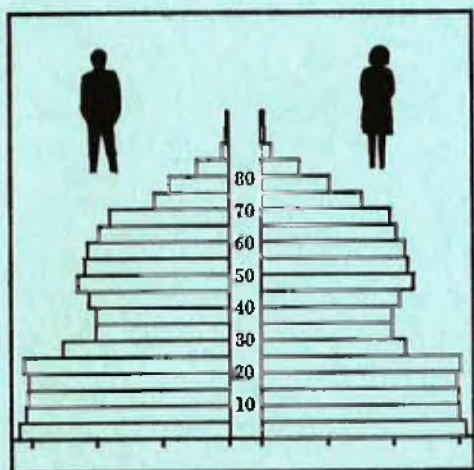


STATISTISKE KOMMUNEHEFTER



FOLKE- OG BOLIGTELLING

1. NOVEMBER 1970

1233 **ULVIK**

STATISTISK SENTRALBYRÅ
OSLO

STATISTISKE KOMMUNEHEFTER



FOLKE- OG BOLIGTELLING
1. NOVEMBER 1970

1233 ULVIK

STATISTISK SENTRALBYRÅ
OSLO 1973



FORORD

Den første statistikken utarbeidd på grunnlag av oppgaver til folketellingen i 1970, ble publisert i desember 1971 i heftet "Folkemengden etter alder og ekteskkelig status, 31. desember 1970".

I serien Statistiske kommunehefter legger Statistisk Sentralbyrå fram de viktigste resultater fra Folke- og bolig telling 1970 for hver enkelt kommune. Heftene vil bli utgitt fra midten av 1972 til siste halvdel av 1973. Da kontrollen av tellingsoppgavene ikke er avsluttet når kommuneheftene utarbeides, er tallene i disse heftene foreløpige.


Endelige tall for hele landet vil bli publisert i 6 hefter som ventes å bli utgitt i 1974. Disse publikasjonene vil også inneholde tabeller med geografiske fordelinger. I tillegg til de tabellene som blir trykt, vil det bli utarbeidd tabeller med mer detaljert statistikk. På grunnlag av tellingsresultatene vil det videre bli utarbeidd et bosettingskart og flere større spesialartikler.

Professor Hallstein Myklebost, Geografisk Institutt, Universitetet i Oslo, har vært Byråets konsulent i arbeidet med kretsinnndelingen.

Statistisk Sentralbyrå, Oslo, 2. mai 1972

Petter Jakob Bjerve

Einar Jensen




INNHold

	Side
Prinsipper og definisjoner	7
1. Omfanget av Folke- og bolig telling 1970	7
2. Definisjon av personkjennemerker	7
3. Definisjon av familie- og husholdningstype	10
4. Definisjon av hus og bolig og hus- og boligkjennemerker	11
5. Inndelingen i tellingskretser	13
6. Merknader til tabell 1	14
Tabeller	
1. Folkemengden ved folketellingene 1801-1970	16
2. Folkemengden etter kjønn og inntektstakernes viktigste kilde til livsopphold og næring ...	16
3. Personer 16 år og over etter yrkesaktivitet, kjønn og alder	16
4. Personer 16 år og over med minst 100 arbeidstimer etter yrkesstatus, arbeidstid, kjønn og næring/yrkesområde	17
5. Personer 16-69 år etter yrkesaktivitet, kjønn og høyeste utdanning	18
6. Yrkesaktive, skoleelever og studenter 16 år og over etter kjønn og arbeids-/skole-/studie- sted pr. 1. november 1970	19
7. Familier og personer etter familietype og husholdningstype	19
8. Personer 16 år og over med egen bolig etter alder, ekteskapelig status og kjønn	19
9. Hus, boliger, rom og bosatte etter hustype	20
10. Beboede boliger etter hustype og byggeår, og hus, rom og bosatte etter husets byggeår	20
11. Beboede boliger etter hustype og tallet på rom, og bosatte etter tallet på rom i boligen .	20
12. Beboede boliger, rom og bosatte etter bolig tetthet	21
13. Beboede boliger, rom og bosatte etter boligens utstyr	21
14. Beboede boliger, rom og bosatte etter eier-/leierforholdet til boligen	21
15. Folkemengden etter alder, kjønn og tellingskrets	22
16. Personer 16 år og over etter viktigste kilde til livsopphold, næring, kjønn og tellings- krets	22
17. Hovedtall for hus og beboede boliger i de enkelte tellingskretser	23
Vedlegg	
1. Kretsfortegnelse	25
2. Kartskisse over kretsinnndelingen	27
3. Oversiktskart over tettbygd krets	29

Standardtegn

- .. Oppgave mangler
- : Tall kan ikke offentliggjøres
- Null



PRINSIPPER OG DEFINISJONER

1. OMFANGET AV FOLKE- OG BOLIGTELLING 1970

Folketellingen omfatter alle personer (også utenlandske statsborgere) som ifølge Forskrifter av 20. januar 1970 om ordningen og føringen av folkeregistrene, var registrert som bosatt i Norge på tellingstidspunktet den 1. november 1970.

I boligteellingen har en med alle hus og privatboliger (privatleiligheter m.v.) hvor minst én person var registrert bosatt den 1. november 1970. Hus og boliger som var ubebodd eller som var bebodd bare av midlertidig tilstedeværende (f.eks. ugifte personer som oppholdt seg utenom foreldrenes hjem på grunn av studier), omfattes således ikke av tellingen. Heller ikke er boliger for forpleide i aldershjem, pleiehjem og barnehjem og for losjerende i pensjonater, hoteller o.l. med. Hus hvor alle eller en del av de registrert bosatte var forpleide eller losjerende, er derimot inkludert.

I avsnitt 2 er det gjort nærmere rede for bostedsbegrepet (det sted som en person skal regnes som bosatt) og i avsnitt 4 for hus- og boligbegrepet.

2. DEFINISJON AV PERSONKJENNERKER

Når ikke annet er nevnt, refererer personopplysningene seg til den 1. november 1970.

Bosted

Den enkelte person er i tellingen regnet å ha sitt bosted i den kommune og i den bolig hvor vedkommende var registrert som bosatt den 1. november 1970 ifølge forskriftene om ordningen og føringen av folkeregistrene. Hovedregelen er her at en person skal registreres som bosatt der hvor vedkommende regelmessig tar sin døgnhvile. De viktigste registreringsreglene er ellers:

Bostedsforhold	Skal registreres som bosatt i
Gift person som p.g.a. arbeid, studier, avtjening av verneplikt e.l. oppholder seg utenom ektefellenes felles bolig	Ektefellenes felles bolig
Ugift person som p.g.a. studier, skolegang eller avtjening av verneplikt oppholder seg utenom foreldrenes/forsørgers bolig	Foreldrenes/forsørgers bolig
Ugift person med eget arbeid og som vanligvis ikke bor hos foreldre/forsørger	Boligen der personen vanligvis bor
Person som p.g.a. ferie, besøk hos kjente, forretningsreise e.l. er fraværende fra boligen der vedkommende vanligvis bor	Boligen der personen vanligvis bor
Person som er forpleid i barnehjem, aldershjem, pleiehjem eller er satt bort i privat pleie	Barnehjemmet, aldershjemmet, pleiehjemmet eller boligen hvor personen er i pleie. (På grunn av registreringsvanker er imidlertid en del personer som var anbrakt i pleiehjem, registrert som bosatt i privatbolig på tellingstidspunktet.)
Person som er innlagt på sykehus eller anbrakt på arbeidsskole, arbeidsanstalt eller i fengsel	Boligen der personen var bosatt før innleggelsen eller anbringelsen

Personer som ikke kan henføres til en bestemt bolig, er regnet til gruppen "Uten fast bopel". Av registreringstekniske grunner har en imidlertid i tellingen også måttet ta med enkelte personer med fast bosted i denne gruppen. Personer uten fast bopel er som regel registrert som bosatt i den kommunen hvor de sist hadde fast bosted.

I det følgende er begrepet "Bosatt" brukt i samme betydning som begrepet "Registrert bosatt". Det er ikke som ved tidligere tellinger, hentet inn opplysninger om midlertidig bosted. Fra 1970-tellingen kan det derfor ikke gis oppgaver over den tilstedeværende befolkning.

Alder

I fordelingene etter alder er den enkelte person gruppert etter alder pr. 31. desember 1970 (1970 minus fødselsår), og ikke som ved tidligere tellinger etter alder på tellingstidspunktet.

Ekteskapelig status

Det er brukt fire hovedgrupperinger etter ekteskapelig status, nemlig ugifte, gifte, separerte og før gifte. Som før gifte er regnet skilte, enker og enkemenn.

Utdanning

Opgavene over utdanning omfatter enkeltutdanninger på heltid av minst 5 måneders normal varighet og deltidsutdanninger av tilsvarende varighet. For personer med flere enkeltutdanninger, er den utdanning som har lengst samlet varighet (normal varighet av enkeltutdanningen tillagt varigheten av den forutdanning som kreves) regnet som høyeste utdanning. Av utdanninger med lik samlet varighet, er den som antas å være av størst yrkesmessig betydning, oppfattet som personens høyeste utdanning. Klassifiseringen er i samsvar med Standard for utdanningsgruppering (Statistisk Sentralbyrås Håndbøker, nr. 28). I tellingen er det imidlertid foretatt følgende tre-delning av standardens gymnasnivå (samlet utdanningsvarighet 10-12 år):

1. Utdanning på gymnasnivå I (10 år)
2. Utdanning på gymnasnivå II (11 år)
3. Utdanning på gymnasnivå III (12 år)

Videre er utvidet grunnskoleutdanning (10. frivillig år) i tellingen gruppert sammen med 9-årig grunnskole, mens den er skilt ut som egen gruppe under gymnasnivå i Standard for utdanningsgruppering.

Yrkesaktivitet

Som yrkesaktivitet er regnet alt arbeid mot vederlag, enten i form av lønn, inntekt av egen bedrift, naturalier e.l., inklusive arbeid som familiemedlem uten fast lønn i familiebedrift (f.eks. gårdsbruk, forretning m.v.), vernepliktstjeneste og tilsvarende plikttjeneste, men eksklusive husarbeid for egen familie.

I gruppen "Med yrkesaktivitet" er tatt med alle personer 16 år og over som utførte yrkesaktivitet i hele eller en del av perioden 1. november 1969 - 31. oktober 1970, også personer som begynte eller sluttet i arbeidslivet i denne perioden, deltidsarbeidere og elever og studenter som hadde hatt feriearbeid.

I tidligere tellinger er personer med inntekt av egen yrkesaktivitet som viktigste kilde til livsopphold, regnet til yrkesbefolkningen (personer med yrke). I disse tellingene avviker imidlertid definisjonen av yrkesaktivitet på enkelte punkter fra definisjonen som er gitt ovenfor. I 1970-tellingen er ikke en bestemt gruppe av personer regnet som yrkesbefolkning. Det er imidlertid gitt fordelinger etter viktigste kilde til livsopphold og etter arbeidstid.

Viktigste kilde til livsopphold

Personer 16 år og over er gruppert etter den kilde til livsopphold som var viktigst de siste 12 månedene før tellingstidspunktet.

Med inntekt av eget arbeid er ment inntekt av egen yrkesaktivitet.

"Pensjon, trygd" omfatter syketrygd, arbeidsløshetstrygd, forsørgertrygd, uføretrygd, alderstrygd, yrkesskadetrygd, krigspensjon, bedriftspensjon o.l. Ektefeller som hadde hver sin pensjon som viktigste kilde til livsopphold, er begge gruppert under denne kilden til livsopphold. I disse tilfellene er således ikke den ene ektefellen regnet som forsørget eller å ha husarbeid i hjemmet som viktigste kilde til livsopphold.

Som formue, lån m.v. er også regnet føderåd, leieinntekt, forpaktningssinntekt, annen formuesinntekt og utbetalinger i samband med livsforsikring eller individuell pensjonsforsikring.

"Stipend m.v." omfatter foruten stipend, underhold fra andre enn privatpersoner (f.eks. stønader fra det offentlige, institusjoner eller bedrifter), unntatt pensjon og trygd.

I gruppen "Husarbeid i hjemmet, forsørget" er tatt med alle personer som ikke hadde en av kildene som er spesifisert foran, som den viktigste kilde til livsopphold.

Inntektstaker/Ikke-inntektstaker

Som inntektstakere er regnet personer 16 år og over med inntekt av eget arbeid; pensjon, trygd m.v.; formue, lån m.v. eller stipend m.v. som viktigste kilde til livsopphold. Tilsvarende er som ikke-inntektstakere regnet alle personer under 16 år og personer 16 år og over som under viktigste kilde til livsopphold er gruppert på "Husarbeid i hjemmet, forsørget". Husmødre som ikke var inntektstakere, er skilt ut som egen gruppe. Denne gruppen omfatter gifte kvinner 16 år og over med husarbeid i hjemmet som viktigste kilde til livsopphold.

I tabell 2 er ikke-inntektstakere gruppert etter samme kilde til livsopphold/næring som en inntektstaker i samme familie (definisjon av familieenheten er gitt i avsnitt 3). Denne inntektstakeren er valgt ut etter følgende prioritetsrekkefølge:

1. Mannlig ektefelle/far
2. Kvinnelig ektefelle/mor
3. Eldste sønn, nest eldste sønn osv.
4. Eldste datter, nest eldste datter osv.

Personer som tilhørte familie uten en eneste inntektstaker, er i tabell 2 gruppert under uoppgitt kilde til livsopphold.

Elever, studenter (tabell 5)

Som elever og studenter er i tabell 5 regnet personer som i løpet av de siste 12 måneder før tellingstidspunktet, gikk på skole eller studerte, uten hensyn til andre aktiviteter som f.eks. yrkesaktivitet.

Arbeidstid

Opgavene over arbeidstid gjelder perioden 1. november 1969 - 31. oktober 1970 og omfatter tid som er gått med til yrkesaktivitet. Tid som er brukt til skolearbeid, studier og husarbeid for egen familie, er således ikke inkludert. Personer som i perioden hadde mindre enn i alt én måneds sykefravær, og ellers - bortsett fra ferie - arbeidet full dag hele perioden, er regnet å ha hatt heldagsarbeid.

Generelt om grupperingen etter næring, yrke og yrkesstatus

Personer 16 år og over med yrkesaktivitet er gruppert på næring etter arten av virksomheten til den bedrift som den enkelte arbeidet i hele tiden eller lengst tid de siste 12 måneder før tellingstidspunktet. Disse personene er videre gruppert på det yrke og den yrkesstatus som de hadde hele tiden eller lengst tid i bedriften i 12-månedersperioden.

Næring

Næringsgrupperingen er foretatt etter 1960-utgaven av Standard for næringsgruppering i offentlig norsk statistikk (Statistisk Sentralbyrås Håndbøker, nr. 9). Denne standarden er i samsvar med International Standard Industrial Classification of All Economic Activities (ISIC), Rev. 1.

Med begrepet "Industri m.v." som er brukt i tabelldelen, er ment næringene bergverksdrift m.v., industri og kraft- og vannforsyning m.v. Videre er som "Samferdsel" regnet næringene sjøtransport og annen samferdsel. Samlegruppen "Tjenesteytende næringer" omfatter finansinstitusjoner, eienomsdrift, offentlig administrasjon og forsvar, offentlig og privat tjenesteyting og personlig tjenesteyting. I tabell 4 er under "Annen tjenesteyting" tatt med næringsgrenene hotell- og restaurantdrift og vask, rensing og andre personlige tjenester.

Yrke

Yrkesgrupperingen er foretatt etter Standard for yrkesgruppering i offentlig norsk statistikk (utgitt av Arbeidsdirektoratet i 1965) som i prinsippet følger 1958-utgaven av International Standard Classification of Occupations (ISCO).

Yrkesstatus

I tellingen er det brukt følgende fire grupperinger etter yrkesstatus:

1. Ansatt
2. Selvstendig uten leid hjelp
3. Selvstendig med leid hjelp
4. Familienmedlem uten fast lønn i familiebedrift

Personer (også medeiere) som arbeide i firmaer organisert som aksjeselskap, andelslag eller annen selskapsform med begrenset ansvar, er alltid regnet som ansatte.

En person er regnet som selvstendig (med eller uten leid hjelp) dersom vedkommende drev firmaet alene for egen regning eller sammen med andre som medeier med ubegrenset ansvar (f.eks. i ansvarlig selskap). I de tilfelle hvor ektefeller arbeide i felles virksomhet (f.eks. gårdsbruk, forretning) som ikke var organisert som aksjeselskap e.l., er den ene ektefellen regnet som selvstendig og den andre som familiemedlem uten fast lønn i familiebedrift. Gruppen "Familiemedlem uten fast lønn i familiebedrift" omfatter ellers personer som arbeide i familievirksomhet uten fast avtalt lønn og som verken var eier eller medeier i virksomheten. Et familiemedlem uten fast lønn kan imidlertid ha vederlag for arbeidet i form av kost og losji, andel av overskott e.l.

I tabell 4 er det gitt oppgaver over tallet på henholdsvis ansatte og selvstendige (med eller uten leid hjelp). Differansen mellom summer av disse tall og totaltall utgjør følgelig tallet på familiemedlemmer uten fast lønn i familiebedrift.

Arbeids-/skole-/studiested

Personer som pr. 1. november 1970 både hadde inntekt av eget arbeid og som gikk på skole eller studerte, er i tabell 6 gruppert som yrkesaktive og etter arbeidssted dersom arbeidstiden de foregående 12 månedene utgjorde minst 1 000 timer. I motsatt fall er de gruppert som skoleelever/studenter og etter skole-/studiested.

Som personer med annet arbeidssted er regnet personer som arbeide i flere kommuner, var til sjøs eller som arbeide i utlandet. Tilsvarende er personer som studerte i utlandet gruppert under annet studiested.

Egen bolig

Ektefeller som var bosatt i samme privatbolig og hvor minst én av ektefellene var boliginnehaver, er begge regnet å ha egen bolig. For øvrig er bare boliginnehaveren eller én av boliginnhaverne gruppert under "Egen bolig". Forpleide i aldershjem, barnehjem og pleiehjem og losjerende i pensjonater og hoteller m.v. er aldri regnet å ha egen bolig.

Definisjon av begrepet "Boliginnehaver" er gitt i kapittel 4 under avsnittet "Eier-/leierforhold".

3. DEFINISJON AV FAMILIE OG HUSHOLDNINGSTYPE

Grupperingene på familie og husholdningstype refererer seg til tellingstidspunktet den 1. november 1970.

Familie

Til én og samme familie er regnet:

1. Ektepar og eventuelle ugifte barn registrert bosatt i samme privatbolig, aldershjem, pleiehjem, pensjonat, hotell e.l.
2. Far/mor med ugifte barn registrert bosatt i samme privatbolig, aldershjem, pleiehjem, pensjonat, hotell e.l.
3. Hver enkelt person som ikke hører inn under noen av de to gruppene som er spesifisert ovenfor (bl.a. personer uten fast bopel). Disse personene danner således hver for seg egen familie (familie med én person).

I familier med ektepar er også tatt med eventuelle ugifte barn av bare den ene ektefellen og ugifte adoptivbarn og stebarn, men ikke fosterbarn.

Av reglene som er nevnt ovenfor, går det fram at personer (f.eks. ektefeller) som ikke var registrert bosatt i samme privatbolig, aldershjem, pleiehjem, pensjonat, hotell e.l., aldri er gruppert under samme familie. Videre går det fram at gifte, separerte, skilte, enker og enkemenn ikke i noe tilfelle er regnet til samme familie som foreldrene. Når f.eks. et ektepar bor sammen med en skilt datter, danner ektefellene egen familie og datteren egen familie. Ellers kan nevnes at ugifte søsken som har felles bolig, men hvor ingen av foreldrene er bosatt, hver for seg er regnet som særskilt familie.

Husholdningstype

Det er skilt mellom tre hovedtyper av husholdning, nemlig privathusholdning, felleleshusholdning og annen husholdning.

Gruppen "Privathusholdning" omfatter personer som var registrert som bosatt i privatbolig. Denne husholdningstypen er videre splittet opp etter tallet på familier i husholdningen. Som husholdningsenhet er her regnet bolighusholdning (som omfatter alle bosatte i samme bolig) og ikke kosthusholdning som ved tidligere tellinger.

Til felleleshusholdning er regnet forpleide som var registrert bosatt i aldershjem, barnehjem og pleiehjem og losjerende som var registrert bosatt i pensjonat, hotell e.l.

Betjeningspersonale bosatt ved felleleshusholdninger er alltid gruppert under privathusholdning. Det samme gjelder militært personell som var bosatt i militærforlegning.

Annen husholdning omfatter personer uten fast bopel.

4. DEFINISJON AV HUS OG BOLIG OG HUS- OG BOLIGKJENNEMERKER

Hus- og boligopplysningene refererer seg til den 1. november 1970.

Hus

Som eget hus er som hovedregel regnet bygg som fra kjeller til loft er atskilt fra andre bygg. Fra denne regelen er det gjort følgende to unntak:

1. Hver enkelt bolig i vertikalt delte tomannsboliger og i rekke, kjede, atrium og terrasse er alltid regnet som særskilt hus.

2. Selv om det fra kjeller til loft er skillevegg(er) uten gjennomgang, er henholdsvis horisontalt delte tomannsboliger som er bygd sammen i rekke e.l., og hver enkelt blokk regnet til ett og samme hus.

Som nevnt under avsnitt 1, omfatter tellingen alle hus hvor minst én person var registrert som bosatt den 1. november 1970.

Bolig

Til en bolig (leilighet m.v.) er som hovedregel regnet rom som er bygd (eller ombygd) til bruk for én person eller for flere personer med fellesskap i kost og losji, og hvor det er adkomst til rommene (rommet) uten å måtte gå gjennom en annen bolig. Avgrensingen av boligenhetene er ellers foretatt etter følgende spesielle regler:

1. En hybel med egen inngang (utenfra eller fra korridor, oppgang e.l.) og som er bygd i tilknytning til en bolig, er regnet som særskilt bolig bare når hybelboeren (hybelboerne) selv holdt kosten.

2. Hybler uten egen inngang er ikke skilt ut som særskilte boliger.

3. I hybelbygg o.l. er hver enkelt hybel regnet som egen bolig, også i de tilfelle flere hybler har felles gang, hall, bad og/eller kjøkken.

4. I bygg for felleleshusholdning, i hus som er bygd i tilknytning til slike bygg og i militærforlegninger er hybler o.l. for ansatte regnet som særskilte boliger. Likeledes er rom som ble brukt av en ansatt med ektefelle og eventuelle barn, regnet til én og samme bolig.

Med privatbolig er i tellingen ment boliger som ikke er bebodd av forpleide i aldershjem, barnehjem og pleiehjem eller av losjerende i pensjonater, hoteller o.l. Boliger for ansatte (f.eks. sykepleiere) ved felleleshusholdninger er således regnet som privatboliger. Det samme gjelder boliger for befall m.v. i militærforlegninger.

Som nevnt under avsnitt 1, omfatter tellingen alle privatboliger hvor minst én person var registrert bosatt den 1. november 1970. Som betegnelse på disse boligene er i tabelldelen brukt "Bebodde boliger". For de enkelte hus som er med i tellingen, er det imidlertid hentet inn oppgaver over samlet tall på privatboliger (inkl. ubebodde boliger og boliger med bare midlertidig bosatte). Tallene på boliger i alt i tabell 9 gjelder disse boligene.

Rom

Oppgavene over tall på rom refererer seg til boliger som er med i tellingen, og omfatter beboelsesrom på 6 m² eller mer som kan nyttes året rundt. Bortsett fra i tabell 11, er også kjøkken på 6 m² eller mer inkludert. Entré, hall, bad, alkove, hems og rom som bare nyttes i næringsvirksomhet (f.eks. kontor) er ikke med.

Bosatte

Tallene på bosatte omfatter personer registrert som bosatt i privatboliger og således ikke personer som er regnet til felleleshusholdning og personer uten fast bopel.

Hustype

Som våningshus i tilknytning til gårdsdrift er - uansett hustype ellers - regnet hus hvor gårdbrukeren selv, forpakter eller kårfolk var bosatt, men ikke hus for gårdsarbeidere og hus på nedlagte bruk.

Hustypen "Frittliggende enebolig" omfatter hus med én bolig og med minst en halv meters avstand til nærmeste hus (unntatt garasje o.l.).

Til gruppen "Enebolig i rekke, kjede, atrium m.v." er også regnet husenhetene i vertikalt delte tomannsboliger.

Horisontalt delt tomannsbolig er hus med to vanlige leiligheter (som kan ha ulik størrelse) og hvor den ene leiligheten ligger i en etasje over den annen.

Hustypen "Annet småhus" omfatter hus med inntil 2½ etasjer (ekskl. underetasje), unntatt våningshus i tilknytning til gårdsdrift, eneboliger og horisontalt delte tomannsboliger. Hus som har én eller to vanlige leiligheter og hybelleilighet som er skilt ut som egen bolig, er også gruppert under denne hustypen.

Som blokk er regnet hus med 3 etasjer (ekskl. underetasje) eller mer.

Provisorisk boligbygg er hus m.v. som helt eller delvis er tatt i bruk til bolig for 10 år eller mindre (inkl. campingvogner, båter, telt, gammer o.l.).

Gruppen "Forretningsbygg m.v." omfatter hus hvor halvparten eller mindre av golvarealet nyttes til privatboliger, unntatt bygg for felleleshusholdning. Hus med to etasjer og hvor det er forretning i første etasje og bolig i annen etasje, er alltid gruppert under denne hustypen.

Som bygg for felleleshusholdning er regnet hus hvor det for bosatte og/eller midlertidig tilstedeværende er organisert felleleshusholdning. Hus i studentbyer o.l. er imidlertid aldri gruppert her. Av avgrensingsregler som det er gjort rede for under andre avsnitt, går det fram at oppgaver over tall på boliger, rom og bosatte i bygg for felleleshusholdning, bare omfatter privatboliger og rom og bosatte i disse boligene.

Byggeår

Som byggeår er for det enkelte hus regnet det år da minst halvparten av boligene i huset var ferdige til innflytning. Hus som er ombygd, er gruppert etter opprinnelig byggeår.

WC, bad

Boliger med eget wc/eget bad omfatter boliger med wc/bad som bare de bosatte i boligen har rett til å nytte, uten hensyn til om wc/bad ligger i eller utenfor boligen. Som boliger med felles wc/felles bad er regnet boliger som har wc/bad felles med en eller flere andre boliger.

Eier-/leierforhold

Personer med råderett over boligen som de er bosatt i (eier, leier den e.l.), er regnet som boliginnehavere.

Boliginnehavere (f.eks. medlemmer av borettslag) med aksje eller andel som gir boret til boligen, er alltid regnet som leieboere med aksje/andel, også i de tilfelle det er betalt innskott som er høyere enn pålydende verdi av aksjen/andelen.

Leieboere med innskott er boliginnehavere som har betalt innskott (f.eks. obligasjonsinnskott) for å leie boligen, men ikke leieboere som bare har betalt forskott på husleie.

Boliginnehavere som disponerer boligen vederlagsfritt eller som kårbolig, er regnet som leieboere.

En boliginnehaver er regnet å disponere boligen som tjenestebolig når den er stilt til disposisjon i samband med tjenesteforhold på vilkår av at boligen må fraflyttes når tjenesteforholdet opphører, uten hensyn til om det betales husleie eller ikke. Boliger som boliginnehaveren har aksje, andel eller innskott i, er imidlertid aldri regnet som tjenestebolig.

Gjennomsnittstall

Boliger pr. hus er lik tallet på privatboliger i hus som er med i tellingen (inkl. ubebodde boliger og boliger med bare midlertidig tilstedeværende) dividert med tallet på hus som er med i tellingen.

Bebodde boliger pr. hus er lik tallet på privatboliger som er med i tellingen dividert med tallet på hus som er med i tellingen.

Rom pr. bolig er lik tallet på rom (inkl. kjøkken på 6 m^2 eller mer) i privatboliger som er med i tellingen dividert med tallet på disse boligene.

Bosatte pr. bolig er lik tallet på bosatte i privatboliger dividert med tallet på privatboliger som er med i tellingen.

Bosatte pr. rom er lik tallet på bosatte i privatboliger dividert med tallet på rom (inkl. kjøkken på 6 m^2 eller mer) i privatboliger som er med i tellingen.

5. INNDELINGEN I TELLINGSKRETSE

For områder som i 1960 tilhørte herredskommune, er kretsinnstillingen foretatt av Byrådet og etter de samme retningslinjer som i 1960-telling. Følgende hovedregler er lagt til grunn for innstillingen:

1. En tellingskrets bør være mest mulig ensartet når det gjelder kommunikasjonsforhold, næringsstruktur og befolkningsutvikling.
2. Kretsgrenser må ikke skjære sogne- eller kommunegrenser.
3. En krets skal bestå enten bare av ett tettbygd strøk, del av tettbygd strøk eller av spredtbygd strøk. Som tettbygd strøk regnes områder med minst 200 bosatte på tellings- tidspunktet og hvor avstanden mellom bolighusene som regel ikke overstiger 50 meter. En hussamling som ligger mer enn 50 meter fra en tettbebyggelse, er imidlertid regnet som en del av det tettbygde strøket dersom hussamlingen naturlig hører sammen med tettbebyggelsen. Andre områder er regnet som spredtbygde strøk og er delt videre opp i tellingskretser.

I 1970-telling er det for områder som i 1960 tilhørte herredskommune, bare foretatt følgende endringer i kretsinnstillingen som da ble brukt:

1. Når regulering av kommune- eller sognegrenser førte til at en 1960-krets falt inn under mer enn én kommune eller ett sogn i 1970, er kretsen delt videre opp slik at kretsgrenser ikke skjærer kommune- eller sognegrenser.
2. Grensene for tettbygde strøk (og dermed for tettbygde kretser) er justert i samsvar med bosettingen pr. 1. november 1970 etter reglene for avgrensning av disse strøkene.
3. I de tilfelle avgrensingen i 1960-telling av spredtbygde kretser ikke var i samsvar med reglene for kretsinnstilling, er grensene justert i 1970-telling.

Innstillingen i tellingskretser av områder som i 1960 tilhørte bykommune, er foretatt av folke- registrene i samråd med kommunale myndigheter. I flere tilfelle er kretsinnstillingen for disse om- rådene ikke den samme som i 1960-telling. I begge tellingene er imidlertid grensene fastlagt slik at de ikke skjærer kommune- eller sognegrenser og at en krets består enten bare av tettbygd strøk eller bare av spredtbygd strøk (avgrenset etter reglene som er nevnt ovenfor).

Tettbygde strøk i områder som i 1960 tilhørte herredskommune, er vanligvis ikke delt opp i flere kretser. Byområder er imidlertid alltid regnet til flere kretser.

I vedlegg 1 er det gitt en kretsfortegnelse, i vedlegg 2 en kartskisse over kretsinnndelingen og i vedlegg 3 et oversiktskart over én eller flere tettbygde kretser.

6. Merknader til tabell 1

I tabell 1 har en generelt sett tatt sikte på å gi tall tilbake til 1801 etter kommuneinndelingne i 1970. Over et så langt tidsrom har det imidlertid skjedd så mange endringer kommuneinndelingen at det for de fleste kommuner ikke kan gis en sammenliknbar tallserie for hele perioden.

I 1891 ble Ulvik herred delt i tre herreder - Ulvik, Granvin og Eidfjord.

I tabell 1 gjelder tallene for 1855-1890 Ulvik sogn i Ulvik herred.

TABELLER

1

TABELL 1. FOLKEMENGDEN VED FOLKETELLINGENE 1801-1970

ÅR	FOLKE- MENGDEN	ÅR	FOLKE- MENGDEN	ÅR	FOLKE- MENGDEN	ÅR	FOLKE- MENGDEN	ÅR	FOLKE- MENGDEN	ÅR	FOLKE- MENGDEN
1801	1835	1865 ..	1 433	1900 ..	1 561	1930 ..	1 538	1960 ..	1 513
1815	1845	1875 ..	1 417	1910 ..	1 578	1946 ..	1 517	1970 ..	1 332
1825	1855 ..	1 428	1890 ..	1 410	1920 ..	1 747	1950 ..	1 550		

1 SE MERKNADER TIL TABELL 1 PÅ SIDE 14

TABELL 2. FOLKEMENGDEN ETTER KJØNN OG INNTEKTSTAKERNES VIKTIGSTE KILDE TIL LIVSOPPHOLD OG NÆRING

VIKTIGSTE KILDE TIL LIVSOPPHOLD OG NÆRING	I ALT	MENN	KVIN- NER	INN- TEKTS- TAKERE	IKKE-INNTEKTSTAKERE					
					I ALT	HUS- MØDRE	ANDRE			
							I ALT	AV DISSE:		UOPP- GITT
								UNDER 16 ÅR	16-24 ÅR	
I ALT	1 332	679	653	745	587	187	400	336	51	
INNTEKT AV EGET ARBEID I ALT ..	1 052	560	492	500	552	174	378	323	47	
JORDBRUK OG SKOGBRUK M.V. ...	370	206	164	185	185	48	137	112	20	
FISKE M.V. OG HVALFANGST	-	-	-	-	-	-	-	-	-	
INDUSTRI M.V.	108	64	44	39	69	24	45	38	5	
BYGGE- OG ANLEGGSVIRKSOMHET .	114	67	47	48	66	24	42	36	6	
VAREHANDEL	53	22	31	33	20	9	11	11	-	
SAMFERDSEL	214	122	92	80	134	43	91	81	9	
TJENESTEYTENDE NÆRINGER	193	79	114	115	78	26	52	45	7	
UOPPGITT NÆRING	-	-	-	-	-	-	-	-	-	
PENSJON, TRYGD	227	86	141	201	26	12	14	10	4	
FORMUE, LAN M.V.	15	9	6	15	-	-	-	-	-	
STIPEND M.V.	29	19	10	29	-	-	-	-	-	
UOPPGITT	9	5	4	-	9	1	8	3	-	

TABELL 3. PERSONER 16 ÅR OG OVER ETTER YRKESAKTIVITET, KJØNN OG ALDER

KJØNN OG ALDER	I ALT	UTEN YRKES- AKTI- VITET	MED YRKESAKTIVITET							
			I ALT	ARBEIDSTID I TIMER						UOPP- GITT
				UNDER 100	100- 499	500- 999	1 000 OG MER			
							I ALT	AV DISSE: HELDAGS- ARBEID		
I ALT	996	357	639	4	55	107	473	403	-	
16-19	86	38	48	1	15	13	19	9	-	
20-24	74	26	48	1	7	2	38	28	-	
25-59	531	125	406	1	17	57	331	297	-	
60-66	121	37	84	1	7	16	60	50	-	
67-69	42	16	26	-	1	5	20	15	-	
70 OG OVER	142	115	27	-	8	14	5	4	-	
MENN I ALT	501	95	406	3	26	21	356	319	-	
16-19	42	13	29	1	9	6	13	8	-	
20-24	37	9	28	-	4	1	23	17	-	
25-59	287	17	270	1	5	5	259	242	-	
60-66	56	7	49	1	3	2	43	37	-	
67-69	20	6	14	-	-	-	14	12	-	
70 OG OVER	59	43	16	-	5	7	4	3	-	
KVINNER I ALT	495	262	233	1	29	86	117	84	-	
16-19 I ALT	44	25	19	-	6	7	6	1	-	
AV DISSE: GIFTE ...	3	2	1	-	:	:	:	:	-	
20-24 I ALT	37	17	20	1	3	1	15	11	-	
AV DISSE: GIFTE ...	14	9	5	1	1	-	3	2	-	
25-59 I ALT	244	108	136	-	12	52	72	55	-	
AV DISSE: GIFTE ...	207	97	110	-	10	48	52	38	-	
60-66	65	30	35	-	4	14	17	13	-	
67-69	22	10	12	-	1	5	6	3	-	
70 OG OVER	83	72	11	-	3	7	1	1	-	

TABELL 4. PERSONER 16 ÅR OG OVER MED MINST 100 ARBEIDSTIMER ETTER YRKESSTATUS, ARBEIDSTID, KJØNN OG NÆRING/YRKESOMRADE

NÆRING/YRKESOMRADE	AV DISSE:					ARBEIDSTID I TIMER					
	I ALT	SELV- STEN- DIGE		MENN	KVIN- NER	100-999			1 000 OG MER		
		AN- SATTE				I ALT	MENN	KVIN- NER	I ALT	MENN	KVIN- NER
I ALT	635	361	141	403	232	162	47	115	473	356	117

NÆRING											
JORDBRUK	270	40	106	158	112	94	23	71	176	135	41
SKOGBRUK M.V.	6	6	-	6	-	2	2	-	4	4	-
FISKE M.V., HVALFANGST	1	1	-	1	-	:	:	-	:	:	-
BERGVERKSDRIFT M.V. ...	1	1	-	1	-	:	:	-	:	:	-
INDUSTRI	36	27	9	35	1	5	:	:	31	:	:
BYGGE- OG ANLEGGSVIRKS.	51	39	10	49	2	8	:	:	43	:	:
KRAFT-, VANNFORS. M.V.	5	5	-	5	-	1	1	-	4	4	-
VAREHANDEL	42	33	5	19	23	13	2	11	29	17	12
FINANSINSTITUSJONER ...	9	9	-	4	5	1	-	1	8	4	4
EIENDOMSDRIFT	-	-	-	-	-	-	-	-	-	-	-
SJØTRANSPORT	19	17	2	16	3	1	1	-	18	15	3
ANNEN SAMFERDSEL	66	65	1	58	8	4	-	4	62	58	4
OFF. ADM. OG FORSVAR ..	14	14	-	12	2	4	:	:	10	:	:
OFF. OG PRIV. TJ.YTING	54	52	2	23	31	8	3	5	46	20	26
LØNT HUSARBEID	7	7	-	-	7	2	-	2	5	-	5
ANNEN TJENESTEYTING ...	54	45	6	16	38	18	-	18	36	16	20
UOPPGITT	-	-	-	-	-	-	-	-	-	-	-

1											
YRKESOMRADE											
TEKNISK, VITENSKAPELIG, HUMANISTISK OG KUNST- NERISK ARBEID I ALT ...	42	41	1	22	20	9	3	6	33	19	14
TEKNISK ARBEID	5	5	-	5	-	1	1	-	4	4	-
SYKEPLEIE- OG ANNET PLEIARBEID	7	7	-	-	7	3	-	3	4	-	4
PEDAGOGISK ARBEID ...	20	20	-	10	10	2	-	2	18	10	8
ADM.- OG FORVALTNINGS- ARB., BEDR.- OG ORGANI- SASJONSLEDELSE I ALT ..	12	6	6	11	1	:	-	:	:	11	:
BEDR. OG ORG.LEDELSE	11	5	6	10	1	:	-	:	:	10	:
KONTORARBEID	20	16	2	10	10	2	1	1	18	9	9
HANDELSARBEID I ALT ...	30	21	5	12	18	10	1	9	20	11	9
GROSSISTER OG DETALJISTER	5	-	5	5	-	-	-	-	5	5	-
HANDELSREISENDE- OG AGENTURARBEID	-	-	-	-	-	-	-	-	-	-	-
HANDELSARB. FRA KONT. OG DETALJHANDELSARB.	25	21	-	7	18	10	1	9	15	6	9
JORDBRUKS-, SKOGBRUKS- OG FISKEARBEID	275	45	106	163	112	97	26	71	178	137	41
GRUVE- OG SPRENGNINGS- ARBEID M.M.	2	2	-	2	-	:	:	-	:	:	-
TRANSPORT- OG KOMMUNI- KASJONSARBEID I ALT ...	74	72	2	68	6	3	1	2	71	67	4
VEGTRAFIKKARBEID ...	15	14	1	15	-	-	-	-	15	15	-
POST- OG TELEKOM.ARB.	8	8	-	2	6	:	:	2	:	:	4
INDUSTRI-, BYGGE- OG ANLEGGSSARBEID I ALT ...	97	81	16	94	3	15	14	1	82	80	2
JERN- OG MET.VAREARB.	6	5	1	6	-	-	-	-	6	6	-
ELEKTROARBEID	9	8	1	9	-	1	1	-	8	8	-
TREARBEID	40	35	5	40	-	5	5	-	35	35	-
KJEMISK PROSESSAR- BEID, TREFOREDLINGS- OG PAPIRARBEID	-	-	-	-	-	-	-	-	-	-	-
SERVICEARBEID I ALT ...	78	72	3	16	62	25	-	25	53	16	37
SIVILT OVERVÅKNINGS- OG TRYGGINGSARBEID ..	4	4	-	3	1	:	-	:	:	3	:
HOTELL- OG RESTAU- RANTARBEID, HUSARBEID	33	30	2	7	26	8	-	8	25	7	18
VAKTMESTER- OG RENGJØRINGSARBEID ...	22	22	-	4	18	8	-	8	14	4	10
MILITÆRT ARBEID	5	5	-	5	-	1	1	-	4	4	-
UOPPGITT	-	-	-	-	-	-	-	-	-	-	-

1 BARE ET UTVALG AV YRKESOMRADER ER SPESIFISERT

TABELL 5. PERSONER 16-69 ÅR ETTER YRKESAKTIVITET, KJØNN OG HØYESTE UTDANNING

KJØNN OG HØYESTE UTDANNING	UTEN YRKESAKTIVITET, ARBEIDST. UNDER 100 TIMER ELLER UOPPGITT		MED 100 ARBEIDSTIMER ELLER MER						
	I ALT	AV DISSE: I ALT	100-499 TIMER		500-999 TIMER		1 000 TIMER OG MER		
			I ALT	AV DISSE: ELEVER, STU- CENTER	I ALT	AV DISSE: ELEVER, STU- CENTER			
I ALT	854	246	62	608	47	19	93	12	468
MENN I ALT	442	55	27	387	21	13	14	7	352
UNGDOMSSKOLENIVA, 7-9 ÅR, I ALT ..	259	34	12	225	14	7	10	5	201
7-ÅRIG FOLKESKOLE	91	14	-	77	3	-	3	-	71
ALLMENT FAGFELT ELLERS	122	16	12	106	9	6	5	5	92
ADMINISTRASJON OG ØKONOMI	14	-	-	14	1	1	1	-	12
INDUSTRI, HÅNDVERK OG TEKNIKK ..	13	-	-	13	1	-	1	-	11
SAMFERDSEL	-	-	-	-	-	-	-	-	-
JORDBRUK, SKOGBRUK OG FISKE	19	4	-	15	-	-	-	-	15
TJENESTEYTING OG FORSVAR	-	-	-	-	-	-	-	-	-
GYMNASNIVA I, 10 ÅR, I ALT	92	3	2	89	3	3	3	1	83
ALLMENT FAGFELT	26	2	2	24	3	3	2	1	19
INDUSTRI, HÅNDVERK OG TEKNIKK ..	12	-	-	12	-	-	-	-	12
SAMFERDSEL	4	-	-	4	-	-	-	-	4
JORDBRUK, SKOGBRUK OG FISKE	45	1	-	44	-	-	1	-	43
TJENESTEYTING OG FORSVAR	4	-	-	4	-	-	-	-	4
GYMNASNIVA II,III, 11-12 ÅR, I ALT	66	15	12	51	3	2	-	-	48
ALLMENT FAGFELT	24	14	12	10	2	2	-	-	8
ADMINISTRASJON OG ØKONOMI	-	-	-	-	-	-	-	-	-
INDUSTRI, HÅNDVERK OG TEKNIKK ..	17	-	-	17	1	-	-	-	16
SAMFERDSEL	7	1	-	6	-	-	-	-	6
HELSEVERN	-	-	-	-	-	-	-	-	-
JORDBRUK, SKOGBRUK OG FISKE	17	-	-	17	-	-	-	-	17
UNIVERSITETS- OG HØGSKOLENIVA I, 13-14 ÅR, I ALT	11	1	-	10	1	1	-	-	9
UNDERVISNING	4	1	-	3	-	-	-	-	3
ADMINISTRASJON, ØKONOMI, SAMFUNNSVITENSKAP OG JUS	-	-	-	-	-	-	-	-	-
NATURVITENSKAP OG TEKNIKK	4	-	-	4	-	-	-	-	4
UNIVERSITETS-, HØGSKOLENIVA II,III OG FORSKERNIVA, OVER 14 ÅR, I ALT	14	2	1	12	:	:	:	:	11
UNDERVISNING	3	1	-	2	:	-	:	-	:
ADMINISTRASJON, ØKONOMI, SAMFUNNSVITENSKAP OG JUS	-	-	-	-	-	-	-	-	-
UOPPGITT ELLER INGEN UTDANNING ...	-	-	-	-	-	-	-	-	-
KVINNER I ALT	412	191	35	221	26	6	79	5	116
UNGDOMSSKOLENIVA, 7-9 ÅR, I ALT ..	299	140	23	159	15	2	66	4	78
7-ÅRIG FOLKESKOLE	101	56	2	45	4	-	24	-	17
ALLMENT FAGFELT ELLERS	123	56	18	67	9	2	24	3	34
ADMINISTRASJON OG ØKONOMI	21	8	2	13	1	-	6	1	6
INDUSTRI, HÅNDVERK OG TEKNIKK ..	11	7	-	4	-	-	1	-	3
SAMFERDSEL	-	-	-	-	-	-	-	-	-
HELSEVERN	-	-	-	-	-	-	-	-	-
TJENESTEYTING OG FORSVAR	38	12	1	26	1	-	9	-	16
GYMNASNIVA I, 10 ÅR, I ALT	75	34	3	41	9	2	9	1	23
ALLMENT FAGFELT	57	29	3	28	5	2	6	1	17
ADMINISTRASJON OG ØKONOMI	-	-	-	-	-	-	-	-	-
INDUSTRI, HÅNDVERK OG TEKNIKK ..	5	3	-	2	:	-	:	-	:
TJENESTEYTING OG FORSVAR	3	2	-	1	:	-	:	-	:
GYMNASNIVA II,III, 11-12 ÅR, I ALT	28	17	9	11	1	1	3	-	7
ALLMENT FAGFELT	18	12	9	6	:	:	:	-	3
ADMINISTRASJON OG ØKONOMI	-	-	-	-	-	-	-	-	-
SAMFERDSEL	-	-	-	-	-	-	-	-	-
HELSEVERN	6	4	-	2	:	-	:	-	:
UNIVERSITETS- OG HØGSKOLENIVA I, 13-14 ÅR, I ALT	9	-	-	9	1	1	1	-	7
UNDERVISNING	7	-	-	7	1	1	1	-	5
NATURVITENSKAP OG TEKNIKK	-	-	-	-	-	-	-	-	-
UNIVERSITETS-, HØGSKOLENIVA II,III OG FORSKERNIVA, OVER 14 ÅR, I ALT	1	:	-	:	:	-	:	-	:
ADMINISTRASJON, ØKONOMI, SAMFUNNSVITENSKAP OG JUS	-	-	-	-	-	-	-	-	-
NATURVITENSKAP OG TEKNIKK	-	-	-	-	-	-	-	-	-
UOPPGITT ELLER INGEN UTDANNING ...	-	-	-	-	-	-	-	-	-

I BARE ET UTVALG AV FAGOMRÅDER ER SPESIFISERT UNDER DE ENKELTE UTDANNINGSNIVÅER

TABELL 6. YRKESAKTIVE, SKOLEELEVER OG STUDENTER 16 ÅR OG OVER ETTER KJØNN OG ARBEIDS-/SKOLE-/STUDIESTED
 PR. 1. NOVEMBER 1970

ARBEIDS-/SKOLE-/STUDIESTED	I ALT	1			2		
		YRKESAKTIVE			SKOLEELEVER OG STUDENTER		
		I ALT	MENN	KVINNER	I ALT	MENN	KVINNER
I ALT	684	600	380	220	84	46	38
I KOMMUNEN	549	536	331	205	13	5	8
VOSS	41	13	10	3	28	15	13
BERGEN	15	4	4	-	11	8	3
ODDA	11	3	3	-	8	5	3
OSLO	6	1	-	1	5	4	1
ANDRE KOMMUNER I FYLKET	11	8	5	3	3	-	3
ANDRE KOMMUNER UTEFOR FYLKET	22	7	3	4	15	8	7
ANNET STED	29	28	24	4	1	1	-

1 EKSKL. PERSONER SOM AVTJENTE VERNEPLIKTSTJENESTE OG YRKESAKTIVE SOM IKKE HAR OPPGITT ARBEIDSSTED
 2 EKSKL. SKOLEELEVER OG STUDENTER SOM IKKE HAR OPPGITT SKOLE-/STUDIESTED

TABELL 7. FAMILIER OG PERSONER ETTER FAMILIETYPPE OG HUSHOLDNINGSTYPE

HUSHOLDNINGSTYPE	I ALT		FAMILIER MED TO ELLER FLERE PERSONER							
	FAMI- LIER	PER- SONER	FAMI- LIER MED PER- SON	I ALT		EKTE- PAR UTEN UGIFTE BARN	EKTEPAR MED UGIFTE BARN		MOR ELLER FAR MED UGIFTE BARN	
				FAMI- LIER	PER- SONER		FAMI- LIER	PER- SONER	FAMI- LIER	PER- SONER
I ALT	521	1 332	178	343	1 154	94	210	872	39	94
PRIVATHUSHOLDNING I ALT ..	502	1 312	160	342	1 152	93	210	872	39	94
MED EN FAMILIE	340	975	79	261	896	71	166	696	24	58
MED TO FAMILIER	142	304	66	76	238	20	41	162	15	36
MED FLERE FAMILIER	20	33	15	5	18	2	3	14	-	-
FELLESHUSHOLDNING	19	20	18	1	2	1	-	-	-	-
ANNEN HUSHOLDNING	-	-	-	-	-	-	-	-	-	-

TABELL 8. PERSONER 16 ÅR OG OVER MED EGEN BOLIG ETTER ALDER, EKTESKAPELIG STATUS OG KJØNN

EKTESKAPELIG STATUS OG KJØNN	I ALT	ALDER									
		16-19	20-24	25-29	30-39	40-49	50-59	60-69	70-79	80 OG OVER	
		PERSONER 16 ÅR OG OVER I ALT ...	996	86	74	79	117	165	170	163	92
AV DISSE: MED EGEN BOLIG	700	6	18	55	101	153	153	134	61	19	
MENN I ALT	501	42	37	37	69	93	88	76	43	16	
AV DISSE: MED EGEN BOLIG	363	3	6	23	55	86	83	68	31	8	
KVINNER I ALT	495	44	37	42	48	72	82	87	49	34	
AV DISSE: MED EGEN BOLIG	337	3	12	32	46	67	70	66	30	11	
UGIFTE I ALT	284	81	52	19	23	29	30	29	13	8	
AV DISSE: MED EGEN BOLIG	81	1	2	6	13	18	18	14	7	2	
MENN I ALT	165	40	29	16	19	23	20	12	4	2	
AV DISSE: MED EGEN BOLIG	64	1	1	5	11	17	16	9	3	1	
KVINNER I ALT	119	41	23	3	4	6	10	17	9	6	
AV DISSE: MED EGEN BOLIG	17	-	1	1	2	1	2	5	4	1	
GIFTE OG SEPARERTE I ALT	613	5	22	59	91	130	129	119	45	13	
AV DISSE: MED EGEN BOLIG	567	5	16	49	86	130	127	108	37	9	
MENN I ALT	307	2	8	21	48	67	66	58	29	8	
AV DISSE: MED EGEN BOLIG	283	2	5	18	43	67	65	54	23	6	
KVINNER I ALT	306	3	14	38	43	63	63	61	16	5	
AV DISSE: MED EGEN BOLIG	284	3	11	31	43	63	62	54	14	3	
FØR GIFTE I ALT	99	-	-	1	3	6	11	15	34	29	
AV DISSE: MED EGEN BOLIG	52	-	-	-	2	5	8	12	17	8	
MENN I ALT	29	-	-	-	2	3	2	6	10	6	
AV DISSE: MED EGEN BOLIG	16	-	-	-	1	2	2	5	5	1	
KVINNER I ALT	70	-	-	1	1	3	9	9	24	23	
AV DISSE: MED EGEN BOLIG	36	-	-	-	1	3	6	7	12	7	

TABELL 9. HUS, BOLIGER, ROM OG BOSATTE ETTER HUSTYPE

I ALT	PERMANENT BOLIGBYGG								BLOKK	PRO- VI- SOR- ISK- BO- LIG- BYGG	FOR- RET- NING- BYGG- M.V.	BYGG FOR FEL- LES- HOLD- NING	UOPP- GITT HUS- TYPE
	VA- NING- HUS I TILKN. TIL GÅRDS- DRIFT	FRITT- LIGG- ENDE ENE- BOLIG	ENE- BOLIG I REKKE, KJEDE, ATRIUM M.V.	ANNEN TALT ENE- BOLIG	HCRI- SON- TALT DEL- TC- MANN- BOLIG	ANNET SMAHUS							
	HUS	I ALT	HUS	I ALT	ROM	BCSATTE							
HUS	361	343	148	155	8	-	20	12	-	-	9	9	-
BOLIGER I ALT ...	430	410	167	155	8	-	40	40	-	-	10	10	-
AV DISSE: BEBODDE	417	398	159	155	8	-	39	37	-	-	10	9	-
ROM	2 172	2 096	932	847	36	-	160	121	-	-	52	24	-
BOSATTE	1 312	1 268	537	499	32	-	105	95	-	-	27	17	-
BOLIGER PR. HUS .	1,2	1,2	1,1	1,0	1,0	-	2,0	3,3	-	-	1,1	1,1	-
ROM PR. BOLIG ...	5,2	5,3	5,9	5,5	4,5	-	4,1	3,3	-	-	5,2	2,7	-
BOSATTE PR. BOLIG	3,1	3,2	3,4	3,2	4,0	-	2,7	2,6	-	-	2,7	1,9	-
BOSATTE PR. ROM .	0,6	0,6	0,6	0,6	0,9	-	0,7	0,8	-	-	0,5	0,7	-

TABELL 10. BEBODDE BOLIGER ETTER HUSTYPE OG BYGGEAR, OG HUS, ROM OG BOSATTE ETTER HUSETS BYGGEAR

HUSETS BYGGEAR	HUS	BEBODDE BOLIGER						ROM	BCSATTE	BE- BOD- DE BO- LIG- ER PR. HUS	BOSATTE			
		I PERMANENTE BOLIGBYGG									I ALT	PR. BO- LIG	PR. BO- LIG	PR. ROM
		I ALT	I VANINGS- HUS I TILKN. TIL GÅRDSDRIFT OG I FRITTL. ENEBOLIGER	I ANDRE ENE- OG TO- MANN- BOLIGER SMAHUS	I BLOKK- ER	I ANDRE BYGG	I ALT							
I ALT	361	417	398	314	84	-	19	2 172	1 312	1,2	5,2	3,1	C,6	
1900 OG FØR	107	112	112	112	-	-	-	604	351	1,0	5,4	3,1	C,6	
1901-1910	24	29	28	22	6	-	1	153	115	1,2	5,3	4,0	0,8	
1911-1920	28	37	33	18	15	-	4	176	105	1,3	4,8	2,8	C,6	
1921-1930	23	29	29	20	9	-	-	150	91	1,3	5,2	3,1	C,6	
1931-1940	31	34	32	28	4	-	2	197	110	1,1	5,8	3,2	C,6	
1941-1945	26	29	29	25	4	-	-	143	79	1,1	4,9	2,7	0,6	
1946-1950	15	24	20	5	15	-	4	104	60	1,6	4,3	2,5	C,6	
1951-1960	48	54	49	39	10	-	5	289	172	1,1	5,4	3,2	C,6	
1961-1970	59	69	66	45	21	-	3	356	229	1,2	5,2	3,3	0,6	
UOPPGITT	-	-	-	-	-	-	-	-	-	-	-	-	-	

TABELL 11. BEBODDE BOLIGER ETTER HUSTYPE OG TALLET PÅ ROM, OG BOSATTE ETTER TALLET PÅ ROM I BOLIGEN

TALLET PÅ ROM, EKSKL. KJØKKEN	BEBODDE BOLIGER						I ALT	PR. ROM
	I PERMANENTE BOLIGBYGG							
	I ALT	I VANINGS- HUS I TILKN. TIL GÅRDSDRIFT OG I FRITTL. ENEBOLIGER	I ANDRE ENE- OG TOMANN- BOLIGER OG SMAHUS	I BLOKKER	I ANDRE BYGG	I ALT		
I ALT	417	398	314	84	-	19	1 312	C,6
0 ROM ELLER UOPPGITT ..	1	-	-	-	-	1	3	..
1 ROM I ALT	17	15	1	14	-	2	21	0,9
MED KJØKKEN I ALT ...	10	10	1	9	-	-	13	0,8
UNDER 6 KVM.	4	4	1	3	-	-	4	1,0
6 KVM. OG MER	6	6	-	6	-	-	9	0,8
UTEN KJØKKEN	7	5	-	5	-	2	8	1,1
2 ROM I ALT	50	47	28	19	-	3	111	0,8
MED KJØKKEN	48	45	27	18	-	3	:	:
UTEN KJØKKEN	2	2	1	1	-	-	:	:
3 ROM	69	64	42	22	-	5	178	0,7
4 ROM	102	97	78	19	-	5	352	0,7
5 ROM	78	77	68	9	-	1	249	0,5
6 ROM	51	49	49	-	-	2	196	0,6
7 ROM	29	29	28	1	-	-	111	0,5
8 ROM OG MER	20	20	20	-	-	-	91	0,5

TABELL 12. BEBODDE BOLIGER, ROM OG BOSATTE ETTER BOLIGTETTHET

	I ALT	BOSATTE PR. ROM, INKL. KJØKKEN PÅ 6 KVM. OG MER								0 ROM ELLER UOPP- GITT	
		UNDER	0,25-	0,50-	0,75-	1,00-	1,25-	1,50-	1,75-		2,00
		0,25	0,49	0,74	0,99	1,24	1,49	1,74	1,99		OG MER
BEBODDE BOLIGER	417	29	113	123	58	71	13	5	1	3	1
ROM	2 172	178	640	673	323	281	51	15	4	7	..
BOSATTE	1 312	31	218	392	262	292	68	24	7	15	3
ROM PR. BOLIG	5,2	6,1	5,7	5,5	5,6	4,0	3,9	3,0	4,0	2,3	..
BOSATTE PR. BOLIG	3,1	1,1	1,9	3,2	4,5	4,1	5,2	4,8	7,0	5,0	3,0

TABELL 13. BEBODDE BOLIGER, ROM OG BOSATTE ETTER BOLIGENS UTSTYR

	I ALT	INNLAGT VANN I HUSET								IKKE INN- LAGT VANN I HUSET	UOPP- GITT
		EGET WC		FELLES WC		EGET ELLER FELLES WC OG UTEN BAD		UTEN WC			
		EGET BAD	FELLES BAD	EGET BAD	FELLES BAD	EGET ELLER FELLES WC OG UTEN BAD	EGET ELLER FELLES BAD	UTEN BAD			
		I ALT	I ALT	I ALT	I ALT	I ALT	I ALT	I ALT			
BEBODDE BOLIGER	417	374	260	10	1	10	25	20	48	43	-
ROM	2 172	1 974	1 416	29	4	26	122	115	262	198	-
BOSATTE	1 312	1 199	887	24	:	:	61	48	165	113	-
ROM PR. BOLIG	5,2	5,3	5,4	2,9	4,0	2,6	4,9	5,8	5,5	4,6	-
BOSATTE PR. BOLIG	3,1	3,2	3,4	2,4	:	:	2,4	2,4	3,4	2,6	-
BOSATTE PR. ROM	0,6	0,6	0,6	0,8	:	:	0,5	0,4	0,6	0,6	-

TABELL 14. BEBODDE BOLIGER, ROM OG BOSATTE ETTER EIER-/LEIERFORHØLDET TIL BOLIGEN

	I ALT	BOLIGINNEHAVEREN DISPONERER BOLIGEN SOM								TJEN- ESTE- ELLER FOR- TER- BOLIG	UOPP- GITT
		EIER	LEIEBØER								
			MED AKSJE/ANDEL				UTEN AKSJE/ANDEL				
			I ALT	MED INN- SKOTT	UTEN INN- SKOTT	I ALT	MED INN- SKOTT	UTEN INN- SKOTT			
BEBODDE BOLIGER ...	417	283	72	1	-	1	71	3	68	62	-
ROM	2 172	1 615	285	3	-	3	282	8	274	272	-
BOSATTE	1 312	923	182	:	-	:	:	:	173	207	-
ROM PR. BOLIG	5,2	5,7	4,0	3,0	-	3,0	4,0	2,7	4,0	4,4	-
BOSATTE PR. BOLIG	3,1	3,3	2,5	:	-	:	:	:	2,5	3,3	-
BOSATTE PR. ROM ...	0,6	0,6	0,6	:	-	:	:	:	0,6	0,8	-

TABELL 15. FOLKEMENGDEN ETTER ALDER, KJØNN OG TELLINGSKRETS

TELLINGSKRETS OG KJØNN	I ALT	ALDER									
		UNDER 7	7-15	16-19	20-24	25-29	30-39	40-49	50-59	60-69	70 OG OVER
KOMMUNEN I ALT	1 332	142	194	86	74	79	117	165	170	163	142
MENN I ALT	679	82	96	42	37	37	69	93	88	76	59
UGIFTE	343	82	96	40	29	16	19	23	20	12	6
GIFTE OG SEPARERTE	307	-	-	2	8	21	48	67	66	58	37
FØR GIFTE	29	-	-	-	-	-	2	3	2	6	16
KVINNER I ALT	653	60	98	44	37	42	48	72	82	87	83
UGIFTE	277	60	98	41	23	3	4	6	10	17	15
GIFTE OG SEPARERTE	306	-	-	3	14	38	43	63	63	61	21
FØR GIFTE	70	-	-	-	-	1	1	3	9	9	47
TETTBYGDE KRETSET I ALT ...	282	36	44	16	13	18	27	41	26	34	27
MENN	133	14	21	9	6	8	12	25	12	14	12
KVINNER	149	22	23	7	7	10	15	16	14	20	15
4 ULVIK	282	36	44	16	13	18	27	41	26	34	27
MENN	133	14	21	9	6	8	12	25	12	14	12
KVINNER	149	22	23	7	7	10	15	16	14	20	15
SPREDTBYGDE KRETSET I ALT .	1 050	106	150	70	61	61	90	124	144	129	115
MENN	546	68	75	33	31	29	57	68	76	62	47
KVINNER	504	38	75	37	30	32	33	56	68	67	68
1 BAGNSTRAND/VANGSBYGDI .	67	4	11	3	3	3	8	3	16	8	8
MENN	33	1	4	2	2	1	5	2	9	1	6
KVINNER	34	3	7	1	1	2	3	1	7	7	2
2 OSA	36	3	5	2	1	2	2	7	2	2	10
MENN	18	2	1	2	-	-	2	4	1	-	6
KVINNER	18	1	4	-	1	2	-	3	1	2	4
3 LÈKVE	365	26	61	29	24	13	23	45	58	54	32
MENN	187	20	27	13	12	8	14	20	33	28	12
KVINNER	178	6	34	16	12	5	9	25	25	26	20
5 BRAKANES	443	41	52	29	25	26	36	48	59	62	65
MENN	226	27	30	12	13	11	22	30	27	31	23
KVINNER	217	14	22	17	12	15	14	18	32	31	42
6 FINSE/HALLINGSKEID	139	32	21	7	8	17	21	21	9	3	-
MENN	82	18	13	4	4	9	14	12	6	2	-
KVINNER	57	14	8	3	4	8	7	9	3	1	-

TABELL 16. PERSONER 16 ÅR OG OVER ETTER VIKTIGSTE KILDE TIL LIVSOPPHELD, NÆRING, KJØNN OG TELLINGSKRETS

TELLINGSKRETS OG KJØNN	I ALT	VIKTIGSTE KILDE TIL LIVSOPPHELD										
		INNTEKT AV EGET ARBEID								PEN- SJON, TRYGD	FOR- LAN, STI- PEND M.V.	HUSAR- BEID I HJEM- MET, FORSØR- GET
		JORD- SKOG- BRUK, FISKE M.V., HVAL- FANGST	INDL- STRØ- BYGGE- VIRK- SOMHET	VARE- HANDEL	SAM- FERD- SEL	TJEN- ESTE- YTENDE NÆR- INGER	UOPP- GITT					
KOMMUNEN I ALT	996	500	185	87	33	80	115	-	201	44	251	
MENN	501	368	140	85	17	73	53	-	80	28	25	
KVINNER	495	132	45	2	16	7	62	-	121	16	226	
TETTBYGDE KRETSET I ALT ...	202	106	2	29	19	14	42	-	38	9	49	
MENN	98	72	2	27	10	10	23	-	15	6	5	
KVINNER	104	34	-	2	9	4	19	-	23	3	44	
4 ULVIK	202	106	2	29	19	14	42	-	38	9	49	
MENN	98	72	2	27	10	10	23	-	15	6	5	
KVINNER	104	34	-	2	9	4	19	-	23	3	44	
SPREDTBYGDE KRETSET I ALT .	794	394	183	58	14	66	73	-	163	35	202	
MENN	403	296	138	58	7	63	30	-	65	22	20	
KVINNER	391	98	45	-	7	3	43	-	98	13	182	
1 BAGNSTRAND/VANGSBYGDI .	52	30	24	2	1	-	3	-	14	-	8	
MENN	28	19	17	2	-	-	-	-	8	-	1	
KVINNER	24	11	7	-	1	-	3	-	6	-	7	

TABELL 16, FORTS., PERSONER 16 ÅR OG OVER ETTER VIKTIGSTE KILDE TIL LIVSOPP HOLD, NÆRING, KJØNN OG TELLINGSKRETS

TELLINGSKRETS OG KJØNN		VIKTIGSTE KILDE TIL LIVSOPP HOLD										
		INNTEKT AV EGET ARBEID										
		NÆRING								PEN- SJON, TRYGD	FOR- MUE, LAN, STI- PEND M.V.	HUSAR- BEID I HJEM- MET, FORSØR- GET
		I ALT	JORD- SKOG- BRUK, FISKE M.V., HVAL- FANGST	INDU- STRI M.V., BYGGE- OG ANL. VIRK- SOMHET	VARE- HANDEL	SAM- FERD- SEL	TJEN- ESTE- YTENDE NÆR- INGER	UOPP- GITT				
2 OSA	28	11	5	4	-	1	1	-	11	1	5	
MENN	15	8	3	4	-	1	-	-	6	-	1	
KVINNER	13	3	2	-	-	-	1	-	5	1	4	
3 LEKVE	278	150	92	19	7	3	29	-	53	13	62	
MENN	140	105	68	19	3	2	13	-	23	7	5	
KVINNER	138	45	24	-	4	1	16	-	30	6	57	
5 BRAKANES	350	151	62	33	4	20	32	-	85	21	93	
MENN	169	116	50	33	3	18	12	-	28	15	10	
KVINNER	181	35	12	-	1	2	20	-	57	6	83	
6 FINSE/HALLINGSKEID	86	52	-	-	2	42	8	-	-	-	34	
MENN	51	48	-	-	1	42	5	-	-	-	3	
KVINNER	35	4	-	-	1	-	3	-	-	-	31	

TABELL 17. HOVEDTALL FOR HUS OG BEBODDE BOLIGER I DE ENKELTE TELLINGSKRETSE


TELLINGSKRETS	HUS				BEBODDE BOLIGER						BO- SAT- TE PR. ROM
	I ALT	AV DISSE:		I ALT	AV DISSE MED:						
		VAN.HUS TILKN. GARDS- DRIFT, FRITTL. ENEBOL.	BYGGEAR 1946- 1960		1961- 1970	INNLAGT VANN I HUSET	EGET CG BAD	WC EGET BAD	WC OG ELLERS	EGET ELLER FELLES WC OG UTEN BAD	
KOMMUNEN I ALT	361	303	63	59	417	374	260	21	25	20	0,6
TETTBYGDE KRETSE I ALT ...	79	56	24	25	95	94	76	8	9	-	0,6
4 ULVIK	79	56	24	25	95	94	76	8	9	-	0,6
SPREDTBYGDE KRETSE I ALT .	282	247	39	34	322	280	184	13	16	20	0,6
1 BAGNSTRAND/VANGSBYGDI .	18	18	-	1	18	11	3	-	3	-	0,7
2 OSA	13	13	1	-	13	11	5	-	2	1	0,5
3 LEKVE	103	98	13	15	112	95	67	4	7	9	0,6
5 BRAKANES	122	113	21	12	135	119	70	4	4	10	0,6
6 FINSE/HALLINGSKEID	26	5	4	6	44	44	39	5	-	-	0,8



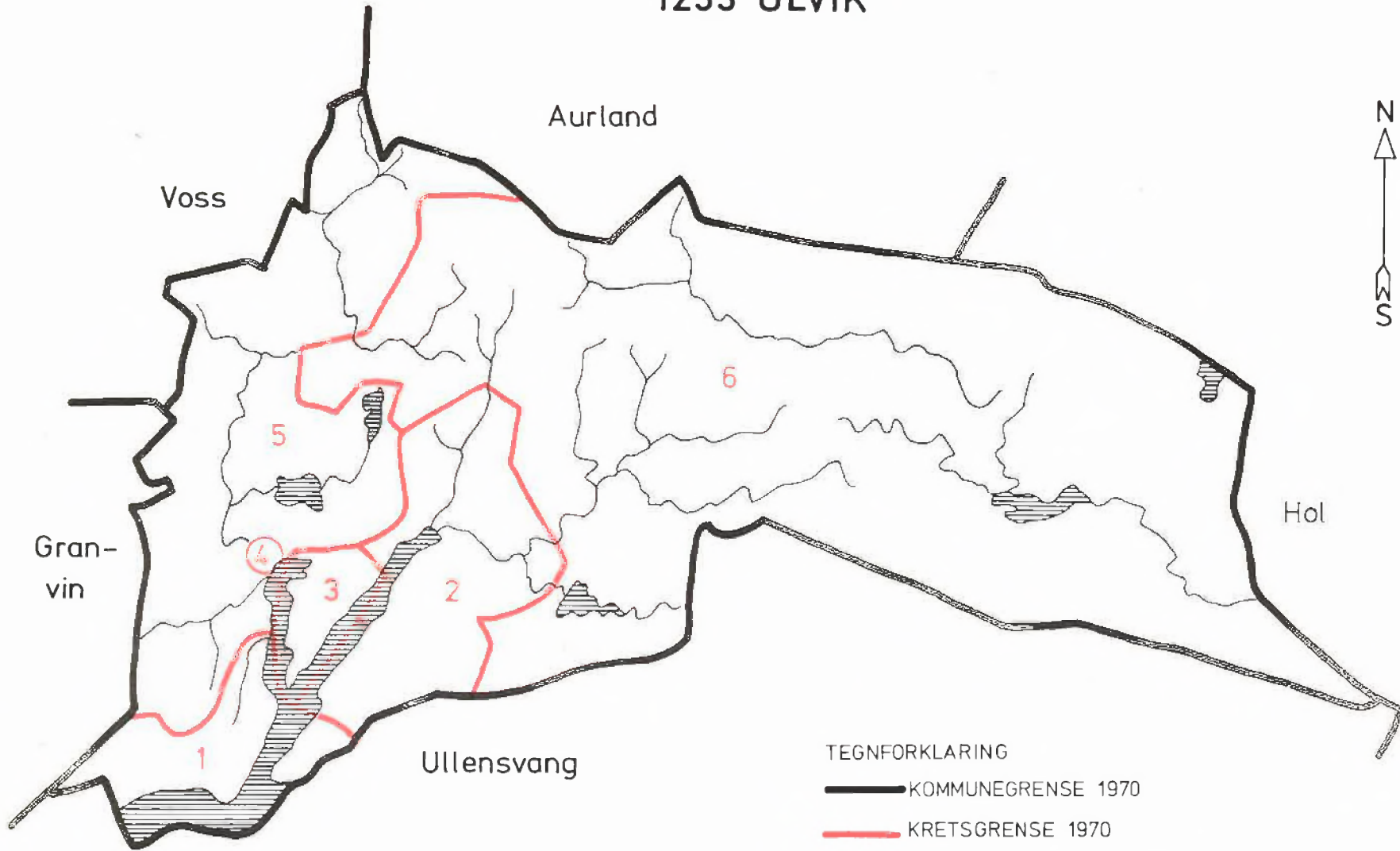
KRETSFORTEGNELSE

Krets- nr.	Navnet på kretsen	Krets- type ¹⁾	Omfang
1	Bagnstrand/Vangsbygdi	S	Gnr. 32-35 og 78-81.
2	Osa	S	Gnr. 37 og 39.
3	Lekve	S	Gnr. 40-51, gnr. 52 bnr. 1, 2, 4, 7, 9, 10, 12, 13, 13/18, 14, 20, 30, 31, 34, 35, 59 og 60. Unntatt bnr. under krets 4.
4	Ulvik	T	Se vedlegg 3.
5	Brakanes	S	Gnr. 52 bnr. 5, 11, 16, 23, 28, 53, 54, 67, 68 og 70, gnr. 54, 55, 57, 58, 60-71 og 73-75. Unntatt bnr. under krets 4.
6	Finse/Hallingskeid	S	Finse, Hallingskeid, Moldå, Oksebotn, Sandå og Skomå.

1) T = Tettbygd krets. S = Spredtbygd krets.



1233 ULVIK



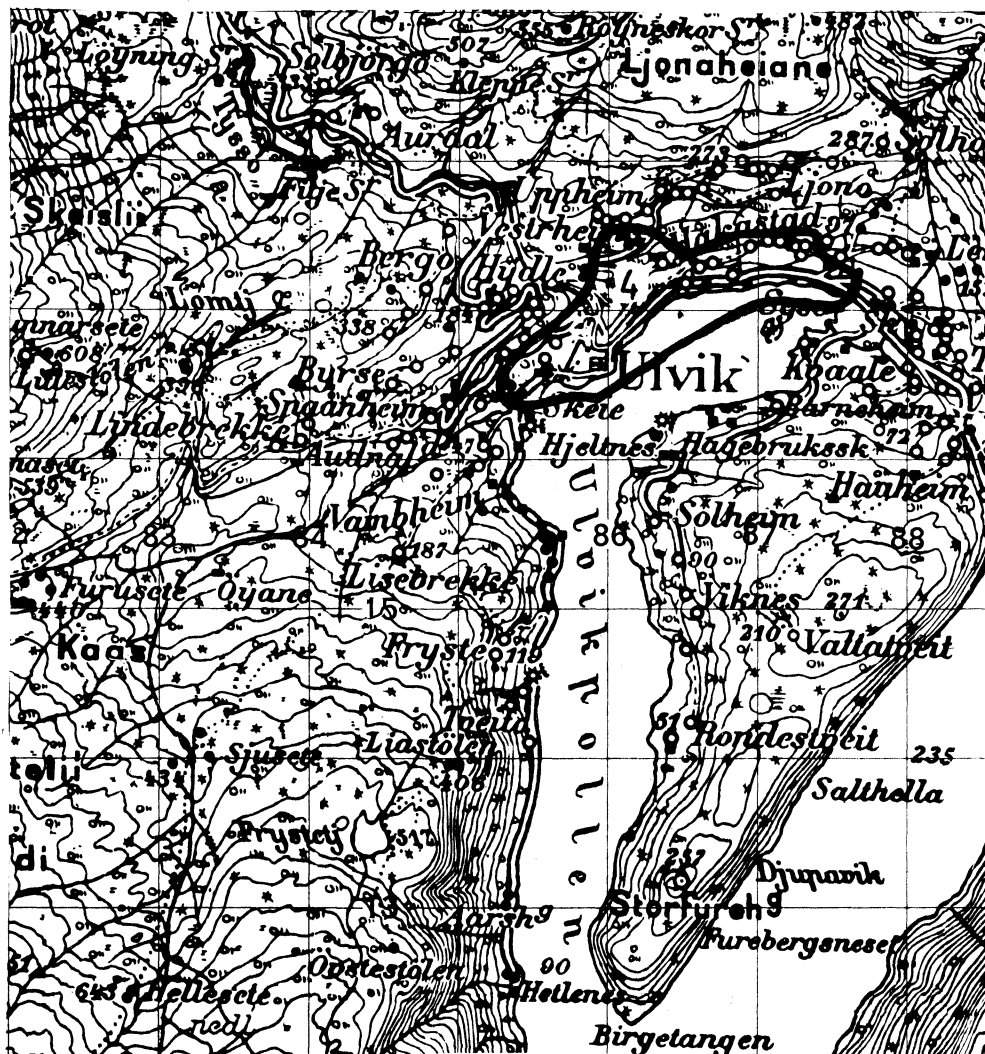
TEGNFORKLARING

- KOMMUNEGRENSE 1970
- KRETSGRENSE 1970
- ④ MARKERING AV TETTBYGD KRETS MED NR.
- 3 NR. PÅ SPREDTBYGD KRETS



1233 ULVIK

TETTBYGD KRETS



MÅLESTOKK 1: 50000

0 1 2 3 KM.



TEGNFORKLARING

KRETSGRENSE 1970

NR. PÅ TETTBYGD KRETS



Med samtykke fra Norges Geografiske Oppmåling er N G O's kartmateriale brukt som kartgrunnlag.