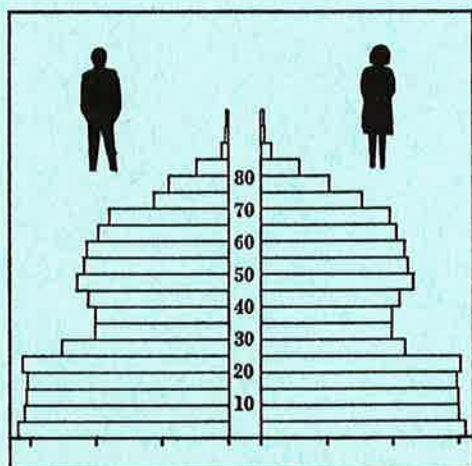


STATISTISKE KOMMUNEHEFTER



FOLKE- OG BOLIGTELLING

1. NOVEMBER 1970

0229 **ENEBAKK**

STATISTISK SENTRALBYRÅ
OSLO


STATISTISKE KOMMUNEHEFTER



FOLKE- OG BOLIGTELLING
1. NOVEMBER 1970

0229 ENEBAKK

STATISTISK SENTRALBYRÅ
OSLO 1973



FORORD

Den første statistikken utarbeidd på grunnlag av oppgaver til folketellingen i 1970, ble publisert i desember 1971 i heftet "Folkemengden etter alder og ekteskapelig status, 31. desember 1970".

I serien Statistiske kommunehefter legger Statistisk Sentralbyrå fram de viktigste resultater fra Folke- og bolig telling 1970 for hver enkelt kommune. Heftene vil bli utgitt fra midten av 1972 til siste halvdel av 1973. Da kontrollen av tellingsoppgavene ikke er avsluttet når kommuneheftene utarbeides, er tallene i disse heftene foreløpige.

Endelige tall for hele landet vil bli publisert i 6 hefter som ventes å bli utgitt i 1974. Disse publikasjonene vil også inneholde tabeller med geografiske fordelinger. I tillegg til de tabellene som blir trykt, vil det bli utarbeidd tabeller med mer detaljert statistikk. På grunnlag av tellingsresultatene vil det videre bli utarbeidd et bosettingskart og flere større spesialartikler.

Professor Hallstein Myklebost, Geografisk Institutt, Universitetet i Oslo, har vært Byråets konsulent i arbeidet med kretsinnstillingen.

Statistisk Sentralbyrå, Oslo, 2. mai 1972

Petter Jakob Bjerve

Einar Jensen

1. The first part of the document discusses the importance of maintaining accurate records of all transactions. This is essential for ensuring the integrity of the financial statements and for providing a clear audit trail. The records should be kept up-to-date and should be easily accessible to all relevant parties.

2. The second part of the document outlines the procedures for handling cash receipts and payments. It is important to ensure that all receipts are properly recorded and that payments are made in a timely and accurate manner. This helps to prevent errors and ensures that the company's cash flow is properly managed.

3. The third part of the document discusses the importance of reconciling the company's books with the bank statements. This process helps to identify any discrepancies and ensures that the company's records are accurate. It is important to perform this reconciliation regularly and to investigate any differences immediately.

4. The fourth part of the document outlines the procedures for handling fixed assets. It is important to ensure that all fixed assets are properly recorded and that their depreciation is calculated accurately. This helps to ensure that the company's financial statements are accurate and that the value of the fixed assets is properly reflected.

5. The fifth part of the document discusses the importance of maintaining accurate records of all liabilities. This is essential for ensuring the integrity of the financial statements and for providing a clear audit trail. The records should be kept up-to-date and should be easily accessible to all relevant parties.

6. The sixth part of the document outlines the procedures for handling payroll. It is important to ensure that all payroll transactions are properly recorded and that payments are made in a timely and accurate manner. This helps to prevent errors and ensures that the company's payroll is properly managed.

7. The seventh part of the document discusses the importance of maintaining accurate records of all taxes. This is essential for ensuring the integrity of the financial statements and for providing a clear audit trail. The records should be kept up-to-date and should be easily accessible to all relevant parties.

8. The eighth part of the document outlines the procedures for handling interest income and expense. It is important to ensure that all interest transactions are properly recorded and that the interest is calculated accurately. This helps to ensure that the company's financial statements are accurate and that the value of the interest is properly reflected.

9. The ninth part of the document discusses the importance of maintaining accurate records of all other income and expense. This is essential for ensuring the integrity of the financial statements and for providing a clear audit trail. The records should be kept up-to-date and should be easily accessible to all relevant parties.

10. The tenth part of the document outlines the procedures for handling the closing process. It is important to ensure that all transactions are properly recorded and that the financial statements are prepared accurately. This helps to ensure that the company's financial statements are accurate and that the value of the assets and liabilities is properly reflected.

11. The eleventh part of the document discusses the importance of maintaining accurate records of all other financial information. This is essential for ensuring the integrity of the financial statements and for providing a clear audit trail. The records should be kept up-to-date and should be easily accessible to all relevant parties.


12. The twelfth part of the document outlines the procedures for handling the year-end closing process. It is important to ensure that all transactions are properly recorded and that the financial statements are prepared accurately. This helps to ensure that the company's financial statements are accurate and that the value of the assets and liabilities is properly reflected.

INNHold

	Side
Prinsipper og definisjoner	7
1. Omfanget av Folke- og bolig telling 1970	7
2. Definisjon av personkjennemerker	7
3. Definisjon av familie- og husholdningstype	10
4. Definisjon av hus og bolig og hus- og boligkjennemerker	11
5. Inndelingen i tellingskretser	13
6. Merknader til tabell 1	14
Tabeller	
1. Folkemengden ved folketellingene 1801-1970	16
2. Folkemengden etter kjønn og inntektstakernes viktigste kilde til livsopphold og næring ...	16
3. Personer 16 år og over etter yrkesaktivitet, kjønn og alder	16
4. Personer 16 år og over med minst 100 arbeidstimer etter yrkesstatus, arbeidstid, kjønn og næring/yrkesområde	17
5. Personer 16-69 år etter yrkesaktivitet, kjønn og høyeste utdanning	18
6. Yrkesaktive, skoleelever og studenter 16 år og over etter kjønn og arbeids-/skole-/studie- sted pr. 1. november 1970	19
7. Familier og personer etter familietype og husholdningstype	19
8. Personer 16 år og over med egen bolig etter alder, ekteskapelig status og kjønn	19
9. Hus, boliger, rom og bosatte etter hustype	20
10. Beboede boliger etter hustype og byggeår, og hus, rom og bosatte etter husets byggeår ...	20
11. Beboede boliger etter hustype og tallet på rom, og bosatte etter tallet på rom i boligen .	20
12. Beboede boliger, rom og bosatte etter bolig tetthet	21
13. Beboede boliger, rom og bosatte etter boligens utstyr	21
14. Beboede boliger, rom og bosatte etter eier-/leierforholdet til boligen	21
15. Folkemengden etter alder, kjønn og tellingskrets	22
16. Personer 16 år og over etter viktigste kilde til livsopphold, næring, kjønn og tellings- krets	23
17. Hovedtall for hus og beboede boliger i de enkelte tellingskretser	24
Vedlegg	
1 a. Kretsfortegnelse	25
1 b. Oversikt over endringene i kommuneinndelingen mellom tellingen i 1960 og tellingen i 1970.	25
2. Kartskisse over kretsinnndelingen	27
3. Oversiktskart over tettbygde kretser	29

Standardtegn

- .. Oppgave mangler
- : Tall kan ikke offentliggjøres
- Null



PRINSIPPER OG DEFINISJONER

1. OMFANGET AV FOLKE- OG BOLIGTELLING 1970

Folketellingen omfatter alle personer (også utenlandske statsborgere) som ifølge Forskrifter av 20. januar 1970 om ordningen og føringen av folkeregistrene, var registrert som bosatt i Norge på tellingstidspunktet den 1. november 1970.

I boligteellingen har en med alle hus og privatboliger (privatleiligheter m.v.) hvor minst én person var registrert bosatt den 1. november 1970. Hus og boliger som var ubebodd eller som var bebodd bare av midlertidig tilstedeværende (f.eks. ugifte personer som oppholdt seg utenom foreldrenes hjem på grunn av studier), omfattes således ikke av tellingen. Heller ikke er boliger for forpleide i aldershjem, pleiehjem og barnehjem og for losjerende i pensjonater, hoteller o.l. med. Hus hvor alle eller en del av de registrert bosatte var forpleide eller losjerende, er derimot inkludert.

I avsnitt 2 er det gjort nærmere rede for bostedsbegrepet (det sted som en person skal regnes som bosatt) og i avsnitt 4 for hus- og boligbegrepet.

2. DEFINISJON AV PERSONKJENNEMERKER

Når ikke annet er nevnt, refererer personopplysningene seg til den 1. november 1970.

Bosted

Den enkelte person er i tellingen regnet å ha sitt bosted i den kommune og i den bolig hvor vedkommende var registrert som bosatt den 1. november 1970 ifølge forskriftene om ordningen og føringen av folkeregistrene. Hovedregelen er her at en person skal registreres som bosatt der hvor vedkommende regelmessig tar sin døgnhvile. De viktigste registreringsreglene er ellers:

Bostedsforhold	Skal registreres som bosatt i
Gift person som p.g.a. arbeid, studier, avtjening av verneplikt e.l. oppholder seg utenom ektefellenes felles bolig	Ektefellenes felles bolig
Ugift person som p.g.a. studier, skolegang eller avtjening av verneplikt oppholder seg utenom foreldrenes/forsørgers bolig	Foreldrenes/forsørgers bolig
Ugift person med eget arbeid og som vanligvis ikke bor hos foreldre/forsørger	Boligen der personen vanligvis bor
Person som p.g.a. ferie, besøk hos kjente, forretningsreise e.l. er fraværende fra boligen der vedkommende vanligvis bor	Boligen der personen vanligvis bor
Person som er forpleid i barnehjem, aldershjem, pleiehjem eller er satt bort i privat pleie	Barnehjemmet, aldershjemmet, pleiehjemmet eller boligen hvor personen er i pleie. (På grunn av registreringsvanker er imidlertid en del personer som var anbrakt i pleiehjem, registrert som bosatt i privatbolig på tellingstidspunktet.)
Person som er innlagt på sykehus eller anbrakt på arbeidsskole, arbeidsanstalt eller i fengsel	Boligen der personen var bosatt før innleggelsen eller anbringelsen

Personer som ikke kan henføres til en bestemt bolig, er regnet til gruppen "Uten fast bopel". Av registreringstekniske grunner har en imidlertid i tellingen også måttet ta med enkelte personer med fast bosted i denne gruppen. Personer uten fast bopel er som regel registrert som bosatt i den kommunen hvor de sist hadde fast bosted.

I det følgende er begrepet "Bosatt" brukt i samme betydning som begrepet "Registrert bosatt". Det er ikke som ved tidligere tellinger, hentet inn opplysninger om midlertidig bosted. Fra 1970-tellingen kan det derfor ikke gis oppgaver over den tilstedeværende befolkning.

Alder

I fordelingene etter alder er den enkelte person gruppert etter alder pr. 31. desember 1970 (1970 minus fødselsår), og ikke som ved tidligere tellinger etter alder på tellingstidspunktet.

Ekteskapelig status

Det er brukt fire hovedgrupperinger etter ekteskapelig status, nemlig ugifte, gifte, separerte og før gifte. Som før gifte er regnet skilte, enker og enkemenn.

Utdanning

Oppgavene over utdanning omfatter enkeltutdanninger på heltid av minst 5 måneders normal varighet og deltidsutdanninger av tilsvarende varighet. For personer med flere enkeltutdanninger, er den utdanning som har lengst samlet varighet (normal varighet av enkeltutdanningen tillagt varigheten av den forutdanning som kreves) regnet som høyeste utdanning. Av utdanninger med lik samlet varighet, er den som antas å være av størst yrkesmessig betydning, oppfattet som personens høyeste utdanning. Klassifiseringen er i samsvar med Standard for utdanningsgruppering (Statistisk Sentralbyrås Håndbøker, nr. 28). I tellingen er det imidlertid foretatt følgende tre-deling av standardens gymnasnivå (samlet utdanningsvarighet 10-12 år):

1. Utdanning på gymnasnivå I (10 år)
2. Utdanning på gymnasnivå II (11 år)
3. Utdanning på gymnasnivå III (12 år)

Videre er utvidet grunnskoleutdanning (10. frivillig år) i tellingen gruppert sammen med 9-årig grunnskole, mens den er skilt ut som egen gruppe under gymnasnivå i Standard for utdanningsgruppering.

Yrkesaktivitet

Som yrkesaktivitet er regnet alt arbeid mot vederlag, enten i form av lønn, inntekt av egen bedrift, naturalier e.l., inklusive arbeid som familiemedlem uten fast lønn i familiebedrift (f.eks. gårdsbruk, forretning m.v.), vernepliktstjeneste og tilsvarende pliktstjeneste, men eksklusive husarbeid for egen familie.

I gruppen "Med yrkesaktivitet" er tatt med alle personer 16 år og over som utførte yrkesaktivitet i hele eller en del av perioden 1. november 1969 - 31. oktober 1970, også personer som begynte eller sluttet i arbeidslivet i denne perioden, deltidsarbeidere og elever og studenter som hadde hatt feriearbeid.

I tidligere tellinger er personer med inntekt av egen yrkesaktivitet som viktigste kilde til livsopphold, regnet til yrkesbefolkningen (personer med yrke). I disse tellingene avviker imidlertid definisjonen av yrkesaktivitet på enkelte punkter fra definisjonen som er gitt ovenfor. I 1970-tellingen er ikke en bestemt gruppe av personer regnet som yrkesbefolkning. Det er imidlertid gitt fordelinger etter viktigste kilde til livsopphold og etter arbeidstid.

Viktigste kilde til livsopphold

Personer 16 år og over er gruppert etter den kilde til livsopphold som var viktigst de siste 12 månedene før tellingstidspunktet.

Med inntekt av eget arbeid er ment inntekt av egen yrkesaktivitet.

"Pensjon, trygd" omfatter syketrygd, arbeidsløshetsstrygd, forsørgertrygd, uføretrygd, alderstrygd, yrkesskadetrygd, krigspensjon, bedriftspensjon o.l. Ektefeller som hadde hver sin pensjon som viktigste kilde til livsopphold, er begge gruppert under denne kilden til livsopphold. I disse tilfellene er således ikke den ene ektefellen regnet som forsørget eller å ha husarbeid i hjemmet som viktigste kilde til livsopphold.

Som formue, lån m.v. er også regnet føderåd, leieinntekt, forpaktningssinntekt, annen formuesinntekt og utbetalinger i samband med livsforsikring eller individuell pensjonsforsikring.

"Stipend m.v." omfatter foruten stipend, underhold fra andre enn privatpersoner (f.eks. stønader fra det offentlige, institusjoner eller bedrifter), unntatt pensjon og trygd.

I gruppen "Husarbeid i hjemmet, forsørget" er tatt med alle personer som ikke hadde en av kildene som er spesifisert foran, som den viktigste kilde til livsopphold.

Inntektstaker/Ikke-inntektstaker

Som inntektstakere er regnet personer 16 år og over med inntekt av eget arbeid; pensjon, trygd m.v.; formue, lån m.v. eller stipend m.v. som viktigste kilde til livsopphold. Tilsvarende er som ikke-inntektstakere regnet alle personer under 16 år og personer 16 år og over som under viktigste kilde til livsopphold er gruppert på "Husarbeid i hjemmet, forsørget". Husmødre som ikke var inntektstakere, er skilt ut som egen gruppe. Denne gruppen omfatter gifte kvinner 16 år og over med husarbeid i hjemmet som viktigste kilde til livsopphold.

I tabell 2 er ikke-inntektstakere gruppert etter samme kilde til livsopphold/næring som en inntektstaker i samme familie (definisjon av familieenheten er gitt i avsnitt 3). Denne inntektstakeren er valgt ut etter følgende prioritetsrekkefølge:

1. Mannlig ektefelle/far
2. Kvinnelig ektefelle/mor
3. Eldste sønn, nest eldste sønn osv.
4. Eldste datter, nest eldste datter osv.

Personer som tilhørte familie uten en eneste inntektstaker, er i tabell 2 gruppert under uoppgitt kilde til livsopphold.

Elever, studenter (tabell 5)

Som elever og studenter er i tabell 5 regnet personer som i løpet av de siste 12 måneder før tellingstidspunktet, gikk på skole eller studerte, uten hensyn til andre aktiviteter som f.eks. yrkesaktivitet.

Arbeidstid

Opgavene over arbeidstid gjelder perioden 1. november 1969 - 31. oktober 1970 og omfatter tid som er gått med til yrkesaktivitet. Tid som er brukt til skolearbeid, studier og husarbeid for egen familie, er således ikke inkludert. Personer som i perioden hadde mindre enn i alt én måneds sykefravær, og ellers - bortsett fra ferie - arbeidet full dag hele perioden, er regnet å ha hatt heldagsarbeid.

Generelt om grupperingen etter næring, yrke og yrkesstatus

Personer 16 år og over med yrkesaktivitet er gruppert på næring etter arten av virksomheten til den bedrift som den enkelte arbeidet i hele tiden eller lengst tid de siste 12 måneder før tellingstidspunktet. Disse personene er videre gruppert på det yrke og den yrkesstatus som de hadde hele tiden eller lengst tid i bedriften i 12-månedersperioden.

Næring

Næringsgrupperingen er foretatt etter 1960-utgaven av Standard for næringsgruppering i offentlig norsk statistikk (Statistisk Sentralbyrås Håndbøker, nr. 9). Denne standarden er i samsvar med International Standard Industrial Classification of All Economic Activities (ISIC), Rev. 1.

Med begrepet "Industri m.v." som er brukt i tabelldelen, er ment næringene bergverksdrift m.v., industri og kraft- og vannforsyning m.v. Videre er som "Samferdsel" regnet næringene sjøtransport og annen samferdsel. Samlegruppen "Tjenesteytende næringer" omfatter finansinstitusjoner, eierdomsdrift, offentlig administrasjon og forsvar, offentlig og privat tjenesteyting og personlig tjenesteyting. I tabell 4 er under "Annen tjenesteyting" tatt med næringsgrenene hotell- og restaurantdrift og vask, rensing og andre personlige tjenester.

Yrke

Yrkesgrupperingen er foretatt etter Standard for yrkesgruppering i offentlig norsk statistikk (utgitt av Arbeidsdirektoratet i 1965) som i prinsippet følger 1958-utgaven av International Standard Classification of Occupations (ISCO).

Yrkesstatus

I tellingen er det brukt følgende fire grupperinger etter yrkesstatus:

1. Ansatt
2. Selvstendig uten leid hjelp
3. Selvstendig med leid hjelp
4. Familien medlem uten fast lønn i familiebedrift

Personer (også medeiere) som arbeide i firmaer organisert som aksjeselskap, andelslag eller annen selskapsform med begrenset ansvar, er alltid regnet som ansatte.

En person er regnet som selvstendig (med eller uten leid hjelp) dersom vedkommende drev firmaet alene for egen regning eller sammen med andre som medeier med ubegrenset ansvar (f.eks. i ansvarlig selskap). I de tilfelle hvor ektefeller arbeide i felles virksomhet (f.eks. gårdsbruk, forretning) som ikke var organisert som aksjeselskap e.l., er den ene ektefellen regnet som selvstendig og den andre som familiemedlem uten fast lønn i familiebedrift. Gruppen "Familie-medlem uten fast lønn i familiebedrift" omfatter ellers personer som arbeide i familie-virksomhet uten fast avtalt lønn og som verken var eier eller medeier i virksomheten. Et familiemedlem uten fast lønn kan imidlertid ha vederlag for arbeidet i form av kost og losji, andel av overskott e.l.

I tabell 4 er det gitt oppgaver over tallet på henholdsvis ansatte og selvstendige (med eller uten leid hjelp). Differansen mellom summer av disse tall og totaltall utgjør følgelig tallet på familiemedlemmer uten fast lønn i familiebedrift.

Arbeids-/skole-/studiested

Personer som pr. 1. november 1970 både hadde inntekt av eget arbeid og som gikk på skole eller studerte, er i tabell 6 gruppert som yrkesaktive og etter arbeidssted dersom arbeidstiden de foregående 12 månedene utgjorde minst 1 000 timer. I motsatt fall er de gruppert som skoleelever/studenter og etter skole-/studiested.

Som personer med annet arbeidssted er regnet personer som arbeide i flere kommuner, var til sjøs eller som arbeide i utlandet. Tilsvarende er personer som studerte i utlandet gruppert under annet studiested.

Egen bolig

Ektefeller som var bosatt i samme privatbolig og hvor minst én av ektefellene var boliginne-haver, er begge regnet å ha egen bolig. For øvrig er bare boliginnehaveren eller én av bolig-innehaverne gruppert under "Egen bolig". Forpleide i aldershjem, barnehjem og pleiehjem og losjerende i pensjonater og hoteller m.v. er aldri regnet å ha egen bolig.

Definisjon av begrepet "Boliginnehaver" er gitt i kapittel 4 under avsnittet "Eier-/leier-forhold".

3. DEFINISJON AV FAMILIE OG HUSHOLDNINGSTYPE

Grupperingene på familie og husholdningstype refererer seg til tellingstidspunktet den 1. november 1970.

Familie

Til én og samme familie er regnet:

1. Ektepar og eventuelle ugifte barn registrert bosatt i samme privatbolig, aldershjem, pleiehjem, pensjonat, hotell e.l.
2. Far/mor med ugifte barn registrert bosatt i samme privatbolig, aldershjem, pleiehjem, pensjonat, hotell e.l.
3. Hver enkelt person som ikke hører inn under noen av de to gruppene som er spesifisert ovenfor (bl.a. personer uten fast bopel). Disse personene danner således hver for seg egen familie (familie med én person).

I familier med ektepar er også tatt med eventuelle ugifte barn av bare den ene ektefellen og ugifte adoptivbarn og stebarn, men ikke fosterbarn.

Av reglene som er nevnt ovenfor, går det fram at personer (f.eks. ektefeller) som ikke var registrert bosatt i samme privatbolig, aldershjem, pleiehjem, pensjonat, hotell e.l., aldri er gruppert under samme familie. Videre går det fram at gifte, separerte, skilte, enker og enkemenn ikke i noe tilfelle er regnet til samme familie som foreldrene. Når f.eks. et ektepar bor sammen med en skilt datter, danner ektefellene egen familie og datteren egen familie. Ellers kan nevnes at ugifte søsken som har felles bolig, men hvor ingen av foreldrene er bosatt, hver for seg er regnet som særskilt familie.

Husholdningstype

Det er skilt mellom tre hovedtyper av husholdning, nemlig privathusholdning, felleshusholdning og annen husholdning.

Gruppen "Privathusholdning" omfatter personer som var registrert som bosatt i privatbolig. Denne husholdningstypen er videre splittet opp etter tallet på familier i husholdningen. Som husholdningsenhet er her regnet bolighusholdning (som omfatter alle bosatte i samme bolig) og ikke kostholdning som ved tidligere tellinger.

Til felleshusholdning er regnet forpleide som var registrert bosatt i aldershjem, barnehjem og pleiehjem og losjerende som var registrert bosatt i pensjonat, hotell e.l.

Betjeningspersonale bosatt ved felleshusholdninger er alltid gruppert under privathusholdning. Det samme gjelder militært personell som var bosatt i militærforlegning.

Annen husholdning omfatter personer uten fast bopel.

4. DEFINISJON AV HUS OG BOLIG OG HUS- OG BOLICKJENNEMERKER

Hus- og boligopplysningene refererer seg til den 1. november 1970.

Hus

Som eget hus er som hovedregel regnet bygg som fra kjeller til loft er atskilt fra andre bygg. Fra denne regelen er det gjort følgende to unntak:

1. Hver enkelt bolig i vertikalt delte tomannsboliger og i rekke, kjede, atrium og terrasse er alltid regnet som særskilt hus.
2. Selv om det fra kjeller til loft er skillevegg(er) uten gjennomgang, er henholdsvis horisontalt delte tomannsboliger som er bygd sammen i rekke e.l., og hver enkelt blokk regnet til ett og samme hus.

Som nevnt under avsnitt 1, omfatter tellingen alle hus hvor minst én person var registrert som bosatt den 1. november 1970.

Bolig

Til en bolig (leilighet m.v.) er som hovedregel regnet rom som er bygd (eller ombygd) til bruk for én person eller for flere personer med fellesskap i kost og losji, og hvor det er adkomst til rommene (rommet) uten å måtte gå gjennom en annen bolig. Avgrensingen av boligenhetene er ellers foretatt etter følgende spesielle regler:

1. En hybel med egen inngang (utenfra eller fra korridor, oppgang e.l.) og som er bygd i tilknytning til en bolig, er regnet som særskilt bolig bare når hybelboeren (hybelboerne) selv holdt kosten.
2. Hybler uten egen inngang er ikke skilt ut som særskilte boliger.
3. I hybelbygg o.l. er hver enkelt hybel regnet som egen bolig, også i de tilfelle flere hybler har felles gang, hall, bad og/eller kjøkken.
4. I bygg for felleshusholdning, i hus som er bygd i tilknytning til slike bygg og i militærforlegninger er hybler o.l. for ansatte regnet som særskilte boliger. Likeledes er rom som ble brukt av en ansatt med ektefelle og eventuelle barn, regnet til én og samme bolig.

Med privatbolig er i tellingen ment boliger som ikke er bebodd av forpleide i aldershjem, barnehjem og pleiehjem eller av losjerende i pensjonater, hoteller o.l. Boliger for ansatte (f.eks. sykepleiere) ved felleshusholdninger er således regnet som privatboliger. Det samme gjelder boliger for befal m.v. i militærforlegninger.

Som nevnt under avsnitt 1, omfatter tellingen alle privatboliger hvor minst én person var registrert bosatt den 1. november 1970. Som betegnelse på disse boligene er i tabelldelen brukt "Bebodde boliger". For de enkelte hus som er med i tellingen, er det imidlertid hentet inn oppgaver over samlet tall på privatboliger (inkl. ubebodde boliger og boliger med bare midlertidig bosatte). Tallene på boliger i alt i tabell 9 gjelder disse boligene.

Rom

Oppgavene over tall på rom refererer seg til boliger som er med i tellingen, og omfatter beboelsesrom på 6 m² eller mer som kan nyttes året rundt. Bortsett fra i tabell 11, er også kjøkken på 6 m² eller mer inkludert. Entré, hall, bad, alkove, hems og rom som bare nyttes i næringsvirksomhet (f.eks. kontor) er ikke med.

Bosatte

Tallene på bosatte omfatter personer registrert som bosatt i privatboliger og således ikke personer som er regnet til felleleshusholdning og personer uten fast bopel.

Hustype

Som våningshus i tilknytning til gårdsdrift er - uansett hustype ellers - regnet hus hvor gårdbrukeren selv, forpakter eller kårfolk var bosatt, men ikke hus for gårdsarbeidere og hus på nedlagte bruk.

Hustypen "Frittliggende enebolig" omfatter hus med én bolig og med minst en halv meters avstand til nærmeste hus (unntatt garasje o.l.).

Til gruppen "Enebolig i rekke, kjede, atrium m.v." er også regnet husenhetene i vertikalt delte tomannsboliger.

Horisontalt delt tomannsbolig er hus med to vanlige leiligheter (som kan ha ulik størrelse) og hvor den ene leiligheten ligger i en etasje over den annen.

Hustypen "Annet småhus" omfatter hus med inntil 2½ etasjer (ekskl. underetasje), unntatt våningshus i tilknytning til gårdsdrift, eneboliger og horisontalt delte tomannsboliger. Hus som har én eller to vanlige leiligheter og hybelleilighet som er skilt ut som egen bolig, er også gruppert under denne hustypen.

Som blokk er regnet hus med 3 etasjer (ekskl. underetasje) eller mer.

Provisorisk boligbygg er hus m.v. som helt eller delvis er tatt i bruk til bolig for 10 år eller mindre (inkl. campingvogner, båter, telt, gammer o.l.).

Gruppen "Forretningsbygg m.v." omfatter hus hvor halvparten eller mindre av golvarealet nyttes til privatboliger, unntatt bygg for felleleshusholdning. Hus med to etasjer og hvor det er forretning i første etasje og bolig i annen etasje, er alltid gruppert under denne hustypen.

Som bygg for felleleshusholdning er regnet hus hvor det for bosatte og/eller midlertidig tilstedeværende er organisert felleleshusholdning. Hus i studentbyer o.l. er imidlertid aldri gruppert her. Av avgrensingsregler som det er gjort rede for under andre avsnitt, går det fram at oppgaver over tall på boliger, rom og bosatte i bygg for felleleshusholdning, bare omfatter privatboliger og rom og bosatte i disse boligene.

Byggeår

Som byggeår er for det enkelte hus regnet det år da minst halvparten av boligene i huset var ferdige til innflytning. Hus som er ombygd, er gruppert etter opprinnelig byggeår.

WC, bad

Boliger med eget wc/egget bad omfatter boliger med wc/bad som bare de bosatte i boligen har rett til å nytte, uten hensyn til om wc/bad ligger i eller utenfor boligen. Som boliger med felles wc/felles bad er regnet boliger som har wc/bad felles med en eller flere andre boliger.

Eier-/leierforhold

Personer med råderett over boligen som de er bosatt i (eier, leier den e.l.), er regnet som boliginnhavere.

Boliginnehavere (f.eks. medlemmer av borettslag) med aksje eller andel som gir boret til boligen, er alltid regnet som leieboere med aksje/andel, også i de tilfelle det er betalt innskott som er høyere enn pålydende verdi av aksjen/andelen.

Leieboere med innskott er boliginnehavere som har betalt innskott (f.eks. obligasjonsinnskott) for å leie boligen, men ikke leieboere som bare har betalt forskott på husleie.

Boliginnehavere som disponerer boligen vederlagsfritt eller som kårbolig, er regnet som leieboere.

En boliginnehaver er regnet å disponere boligen som tjenestebolig når den er stilt til disposisjon i samband med tjenesteforhold på vilkår av at boligen må fraflyttes når tjenesteforholdet opphører, uten hensyn til om det betales husleie eller ikke. Boliger som boliginnehaveren har aksje, andel eller innskott i, er imidlertid aldri regnet som tjenestebolig.

Gjennomsnittstall

Boliger pr. hus er lik tallet på privatboliger i hus som er med i tellingen (inkl. ubebodde boliger og boliger med bare midlertidig tilstedeværende) dividert med tallet på hus som er med i tellingen.

Bebodde boliger pr. hus er lik tallet på privatboliger som er med i tellingen dividert med tallet på hus som er med i tellingen.

Rom pr. bolig er lik tallet på rom (inkl. kjøkken på 6 m² eller mer) i privatboliger som er med i tellingen dividert med tallet på disse boligene.

Bosatte pr. bolig er lik tallet på bosatte i privatboliger dividert med tallet på privatboliger som er med i tellingen.

Bosatte pr. rom er lik tallet på bosatte i privatboliger dividert med tallet på rom (inkl. kjøkken på 6 m² eller mer) i privatboliger som er med i tellingen.

5. INNDELINGEN I TELLINGSKRETSE

For områder som i 1960 tilhørte herredskommune, er kretsinnstillingen foretatt av Byrådet og etter de samme retningslinjer som i 1960-tellingene. Følgende hovedregler er lagt til grunn for innstillingen:

1. En tellingskrets bør være mest mulig ensartet når det gjelder kommunikasjonsforhold, næringsstruktur og befolkningsutvikling.
2. Kretsgrenser må ikke skjære sogne- eller kommunegrenser.
3. En krets skal bestå enten bare av ett tettbygd strøk, del av tettbygd strøk eller av spredtbygd strøk. Som tettbygd strøk regnes områder med minst 200 bosatte på tellings- tidspunktet og hvor avstanden mellom bolighusene som regel ikke overstiger 50 meter. En hussamling som ligger mer enn 50 meter fra en tettbebyggelse, er imidlertid regnet som en del av det tettbygde strøket dersom hussamlingen naturlig hører sammen med tettbebyggelsen. Andre områder er regnet som spredtbygde strøk og er delt videre opp i tellingskretser.

I 1970-tellingene er det for områder som i 1960 tilhørte herredskommune, bare foretatt følgende endringer i kretsinnstillingen som da ble brukt:

1. Når regulering av kommune- eller sognegrenser førte til at en 1960-krets falt inn under mer enn én kommune eller ett sogn i 1970, er kretsen delt videre opp slik at kretsgrenser ikke skjærer kommune- eller sognegrenser.
2. Grensene for tettbygde strøk (og dermed for tettbygde kretser) er justert i samsvar med bosettingen pr. 1. november 1970 etter reglene for avgrensning av disse strøkene.
3. I de tilfelle avgrensingen i 1960-tellingene av spredtbygde kretser ikke var i samsvar med reglene for kretsinnstilling, er grensene justert i 1970-tellingene.

Innstillingen i tellingskretser av områder som i 1960 tilhørte bykommune, er foretatt av folke- registrene i samråd med kommunale myndigheter. I flere tilfelle er kretsinnstillingen for disse områdene ikke den samme som i 1960-tellingene. I begge tellingene er imidlertid grensene fastlagt slik at de ikke skjærer kommune- eller sognegrenser og at en krets består enten bare av tettbygd strøk eller bare av spredtbygd strøk (avgrenset etter reglene som er nevnt ovenfor).

Tettbygde strøk i områder som i 1960 tilhørte herredskommune, er vanligvis ikke delt opp i flere kretser. Byområder er imidlertid alltid regnet til flere kretser.

I vedlegg 1 a er det gitt en kretsfortegnelse, i vedlegg 2 en kartskisse over kretsinn-
delingen og i vedlegg 3 et oversiktskart over én eller flere tettbygde kretser.

6. Merknader til tabell 1

I tabell 1 har en generelt sett tatt sikte på å gi tall tilbake til 1801 etter kommuneinn-
delingen i 1970. Over et så langt tidsrom har det imidlertid skjedd så mange endringer i kommune-
inndelingen at det for de fleste kommuner ikke kan gis en sammenliknbar tallserie for hele perioden.

Mellom tellingen i 1960 og tellingen i 1970 er en del av Enebakk overført til Fet herred.
I vedlegg 1 b er det gitt en oversikt som viser hvilke tellingskretser i 1970-tellingen som i 1960
tilhørte Enebakk.

TABELLER

1
 TABELL 1. FOLKEMENGDEN VED FOLKETELLINGENE 1801-1970

ÅR	FOLKE- MENGDE	ÅR	FOLKE- MENGDE	ÅR	FOLKE- MENGDE	ÅR	FOLKE- MENGDE	ÅR	FOLKE- MENGDE	ÅR	FOLKE- MENGDE
1801	1835	1865	1900	1930	1960 ..	3 469
1815	1845	1875	1910	1946	1970 ..	4 960
1825	1855	1890	1920	1950 ..	3 275		

1 SE MERKNADER TIL TABELL 1 PÅ SIDE 14

TABELL 2. FOLKEMENGDEN ETTER KJØNN OG INNTEKTSTAKERNES VIKTIGSTE KILDE TIL LIVSOPPHOLD OG NÆRING

VIKTIGSTE KILDE TIL LIVSOPPHOLD OG NÆRING	I ALT	MENN	KVIN- NER	INN- TEKTS- TAKERE	IKKE-INNTEKTSTAKERE				
					I ALT	HUS- MØDRE	ANDRE		
							I ALT	AV DISSE:	
								UNDER 16 ÅR	16-24 ÅR
I ALT	4 960	2 561	2 399	2 379	2 581	822	1 759	1 548	169
INNTEKT AV EGET ARBEID I ALT ..	4 314	2 279	2 035	1 880	2 434	776	1 658	1 480	154
JORDBRUK OG SKOGBRUK M.V.	522	283	239	221	301	99	202	144	55
FISKE M.V. OG HVALFANGST	-	-	-	-	-	-	-	-	-
INDUSTRI M.V.	1 059	594	465	437	622	193	429	407	16
BYGGE- OG ANLEGGSVIRKSOMHET .	787	451	336	286	501	172	329	294	34
VAREHANDEL	657	335	322	310	347	104	243	227	14
SAMFERDSEL	532	294	238	208	324	108	216	204	8
TJENESTEYTNDE NÆRINGER	753	320	433	416	337	99	238	203	27
UOPPGITT NÆRING	4	2	2	2	2	1	1	1	-
PENSJON, TRYGD	565	245	320	473	92	40	52	37	11
FORMUE, LÅN M.V.	30	18	12	26	4	1	3	3	-
STIPEND M.V.									
UOPPGITT	51	19	32	-	51	5	46	28	4

TABELL 3. PERSONER 16 ÅR OG OVER ETTER YRKESAKTIVITET, KJØNN OG ALDER

KJØNN OG ALDER	I ALT	UTEN YRKES- AKTI- VITET	MED YRKESAKTIVITET						
			I ALT	ARBEIDSTID I TIMER				UOPP- GITT	
				UNDER 100	100- 499	500- 999	1 000 OG MER		
							I ALT		AV DISSE: HELDAGS- ARBEID
I ALT	3 412	1 290	2 122	17	125	189	1 791	1 532	-
16-19	268	109	159	3	29	22	105	82	-
20-24	420	116	304	-	18	20	266	226	-
25-59	2 109	634	1 475	12	69	124	1 270	1 104	-
60-66	246	109	137	1	4	11	121	99	-
67-69	71	46	25	-	1	5	19	15	-
70 OG OVER	298	276	22	1	4	7	10	6	-
MENN I ALT	1 738	273	1 465	5	36	54	1 370	1 247	-
16-19	140	50	90	2	13	12	63	49	-
20-24	198	20	178	-	5	6	167	142	-
25-59	1 088	37	1 051	2	12	21	1 016	950	-
60-66	126	23	103	:	2	:	98	86	-
67-69	40	18	22	-	:	5	:	:	-
70 OG OVER	146	125	21	:	:	:	:	:	-
KVINNER I ALT	1 674	1 017	657	12	89	135	421	285	-
16-19 I ALT	128	59	69	1	16	10	42	33	-
AV DISSE: GIFTE ...	6	3	3	-	-	-	3	2	-
20-24 I ALT	222	96	126	-	13	14	99	84	-
AV DISSE: GIFTE ...	136	83	53	-	7	12	34	23	-
25-59 I ALT	1 021	597	424	10	57	103	254	154	-
AV DISSE: GIFTE ...	919	546	373	9	55	99	210	125	-
60-66	120	86	34	:	2	:	23	13	-
67-69	31	28	3	-	:	-	:	:	-
70 OG OVER	152	151	1	:	:	:	:	:	-

TABELL 4. PERSONER 16 ÅR OG OVER MED MINST 100 ARBEIDSTIMER ETTER YRKESSTATUS, ARBEIDSTID, KJØNN OG NÆRING/YRKESOMRÅDE

NÆRING/YRKESOMRÅDE	AV DISSE:					ARBEIDSTID I TIMER					
	I ALT	SELV-STEN-DIGE		MENN	KVIN-NER	100-999			1 000 OG MER		
		AN-SATTE				I ALT	MENN	KVIN-NER	I ALT	MENN	KVIN-NER
I ALT	2 105	1 682	314	1 460	645	314	90	224	1 791	1 370	421

NÆRING											
JORDBRUK	264	30	138	181	83	83	19	64	181	162	19
SKOGBRUK M.V.	25	22	3	25	-	4	4	-	21	21	-
FISKE M.V., HVALFANGST BERGVERKSDRIFT M.V. ...	4	4	-	4	-	-	-	-	4	4	-
INDUSTRI	428	408	19	347	81	34	16	18	394	331	63
BYGGE- OG ANLEGGSVIRKS. KRAFT-, VANNFORS. M.V. ...	295	236	59	286	9	18	15	3	277	271	6
VAREHANDEL	28	27	1	25	3	:	:	-	:	:	3
FINANSINSTITUSJONER ...	346	315	20	210	136	50	10	40	296	200	96
EIENDOMSDRIFT	63	63	-	20	43	7	-	7	56	20	36
SJØTRANSPORT	1	1	-	1	-	:	:	-	:	:	-
ANNEN SAMFERDSEL	22	22	-	17	5	-	-	-	22	17	5
OFF. ADM. OG FORSVAR ..	199	145	54	162	37	17	6	11	182	156	26
OFF. OG PRIV. TJ.YTING	98	98	-	67	31	14	5	9	84	62	22
LØNT HUSARBEID	261	246	15	98	163	64	13	51	197	85	112
ANNEN TJENESTEYTING ...	20	20	-	-	20	8	-	8	12	-	12
UOPPGITT	49	43	5	15	34	14	1	13	35	14	21
	2	2	-	2	-	-	-	-	2	2	-

1											
YRKESOMRÅDE											

TEKNISK, VITENSKAPELIG, HUMANISTISK OG KUNST- NERISK ARBEID I ALT ...	190	175	15	105	85	36	8	28	154	97	57
TEKNISK ARBEID	40	40	-	40	-	1	1	-	39	39	-
MEDISINSK ARBEID	4	2	2	3	1	:	:	:	:	3	:
SYKEPLEIE- OG ANNET PLEIEARBEID	34	34	-	1	33	13	:	:	21	:	:
PEDAGOGISK ARBEID ...	62	61	1	27	35	16	4	12	46	23	23
ADM.- OG FORVALTNINGS- ARB., BEDR.- OG ORGANI- SASJONSLEDELSE I ALT ..	50	34	16	46	4	:	-	:	:	46	:
OFFENTLIG ADM.- OG FORVALTNINGSARBEID ..	8	8	-	6	2	:	-	:	8	6	:
BEDR. OG ORG.LEDELSE	42	26	16	40	2	:	-	:	:	40	:
KONTORARBEID	240	236	-	69	171	38	2	36	202	67	135
HANDELSARBEID I ALT ...	182	159	15	91	91	31	3	28	151	88	63
GROSSISTER OG DETALJISTER	15	-	15	11	4	:	-	:	:	11	:
HANDELSREISENDE- OG AGENTURARBEID	12	12	-	11	1	:	-	:	:	11	:
HANDELSARB. FRA KONT. OG DETALJHANDELSARB.	150	142	-	65	85	30	3	27	120	62	58
JORDBRUKS-, SKOGBRUKS- OG FISKEARBEID	290	53	141	207	83	87	23	64	203	184	19
GRUVE- OG SPRENGNINGS- ARBEID M.M.	12	11	1	12	-	-	-	-	12	12	-
TRANSPORT- OG KOMMUNI- KASJONSARBEID I ALT ...	234	179	55	206	28	16	7	9	218	199	19
VEGTRAFIKKARBEID	181	126	55	180	1	7	:	:	174	:	:
POST- OG TELEKOM.ARB.	24	24	-	2	22	7	:	:	17	:	:
INDUSTRI-, BYGGE- OG ANLEGG SARBEID I ALT ...	710	642	68	646	64	50	38	12	660	608	52
JERN- OG MET.VAREARB.	173	161	12	166	7	13	10	3	160	156	4
ELEKTROARBEID	89	86	3	77	12	3	1	2	86	76	10
TREARBEID	125	105	20	125	-	8	8	-	117	117	-
NÆRINGSMIDDELARBEID .	7	7	-	5	2	1	:	:	6	:	:
KJEMISK PROSESSAR- BEID, TREFOREDLINGS- OG PAPIRARBEID	8	8	-	7	1	:	-	:	:	7	:
LASTE-, LOSSE- OG LAGERARBEID	62	62	-	60	2	9	:	:	53	:	:
SERVICEARBEID I ALT ...	172	168	3	53	119	52	5	47	120	48	72
SIVILT OVERVÅKNINGS- OG TRYGGINGSARBEID ..	24	24	-	24	-	2	2	-	22	22	-
HOTELL- OG RESTAU- RANTARBEID, HUSARBEID VAKTMESTER- OG	42	42	-	5	37	15	1	14	27	4	23
RENGJØRINGSARBEID ...	83	82	-	16	67	30	2	28	53	14	39
MILITÆRT ARBEID	24	24	-	24	-	4	4	-	20	20	-
UOPPGITT	1	1	-	1	-	-	-	-	1	1	-

1 BARE ET UTVALG AV YRKESOMRÅDER ER SPESIFISERT

TABELL 5. PERSONER 16-69 ÅR ETTER YRKESAKTIVITET, KJØNN OG HØYESTE UTDANNING

KJØNN OG HØYESTE UTDANNING	I ALT	UTEN YRKESAKTIVITET, ARBEIDST. UNDER 100 TIMER ELLER UOPPGITT		MED 100 ARBEIDSTIMER ELLER MER					1 000 TIMER OG MER
		I ALT	AV DISSE: I ALT ELEVER, STU- DENTER	100-499 TIMER		500-999 TIMER		I ALT	
				I ALT	AV DISSE: ELEVER, STU- DENTER	I ALT	AV DISSE: ELEVER, STU- DENTER		
I ALT	3 114	1 030	137	2 084	121	40	182	31	1 781
MENN I ALT	1 592	152	61	1 440	33	16	47	18	1 360
UNGDOMSSKOLENIVA, 7-9 ÅR, I ALT ..	1 096	123	46	973	25	11	29	4	919
7-ÅRIG FOLKESKOLE	591	67	3	524	12	1	14	-	498
ALLMENT FAGFELT ELLERS	334	49	38	285	11	8	12	3	262
ADMINISTRASJON OG ØKONOMI	52	1	-	51	-	-	-	-	51
INDUSTRI, HÅNDVERK OG TEKNIKK ..	82	4	3	78	2	2	2	1	74
SAMFERDSEL	7	-	-	7	-	-	-	-	7
JORDBRUK, SKOGBRUK OG FISKE	27	2	2	25	-	-	-	-	25
GYMNASNIVA I, 10 ÅR, I ALT	220	10	6	210	4	2	6	3	200
ALLMENT FAGFELT	99	7	5	92	3	2	2	-	87
ADMINISTRASJON OG ØKONOMI	3	-	-	3	-	-	-	-	3
INDUSTRI, HÅNDVERK OG TEKNIKK ..	35	1	-	34	1	-	1	1	32
SAMFERDSEL	9	-	-	9	-	-	-	-	9
JORDBRUK, SKOGBRUK OG FISKE	57	2	1	55	-	-	1	1	54
TJENESTEYTING OG FORSVAR	17	-	-	17	-	-	2	1	15
GYMNASNIVA II,III, 11-12 ÅR, I ALT	173	11	8	162	1	-	5	5	156
ALLMENT FAGFELT	54	8	8	46	-	-	5	5	41
ADMINISTRASJON OG ØKONOMI	12	1	-	11	-	-	-	-	11
INDUSTRI, HÅNDVERK OG TEKNIKK ..	79	-	-	79	1	-	-	-	78
SAMFERDSEL	8	1	-	7	-	-	-	-	7
HELSEVERN	-	-	-	-	-	-	-	-	-
JORDBRUK, SKOGBRUK OG FISKE	8	1	-	7	-	-	-	-	7
TJENESTEYTING OG FORSVAR	11	-	-	11	-	-	-	-	11
UNIVERSITETS- OG HØGSKOLENIVA I, 13-14 ÅR, I ALT	57	-	-	57	2	2	3	2	52
UNDERVISNING	9	-	-	9	-	-	1	-	8
ADMINISTRASJON, ØKONOMI, SAMFUNNSVITENSKAP OG JUS	12	-	-	12	1	1	1	1	10
NATURVITENSKAP OG TEKNIKK	36	-	-	36	1	1	1	1	34
UNIVERSITETS-, HØGSKOLENIVA II,III OG FORSKERNIVA, OVER 14 ÅR, I ALT	39	1	1	38	1	1	4	4	33
UNDERVISNING	11	-	-	11	1	1	-	-	10
ADMINISTRASJON, ØKONOMI, SAMFUNNSVITENSKAP OG JUS	7	-	-	7	-	-	1	1	6
NATURVITENSKAP OG TEKNIKK	12	1	1	11	-	-	2	2	9
UOPPGITT ELLER INGEN UTDANNING ...	7	7	-	-	-	-	-	-	-
KVINNER I ALT	1 522	878	76	644	88	24	135	13	421
UNGDOMSSKOLENIVA, 7-9 ÅR, I ALT ..	1 164	705	53	459	66	11	104	8	289
7-ÅRIG FOLKESKOLE	536	352	2	184	23	1	50	-	111
ALLMENT FAGFELT ELLERS	400	260	46	140	25	8	23	2	92
ADMINISTRASJON OG ØKONOMI	121	54	3	67	11	2	12	3	44
INDUSTRI, HÅNDVERK OG TEKNIKK ..	22	8	-	14	-	-	3	1	11
HELSEVERN	7	2	-	5	-	-	1	-	4
TJENESTEYTING OG FORSVAR	76	29	2	47	6	-	15	2	26
GYMNASNIVA I, 10 ÅR, I ALT	215	116	8	99	13	6	15	-	71
ALLMENT FAGFELT	191	104	7	87	11	6	13	-	63
ADMINISTRASJON OG ØKONOMI	6	3	1	3	1	-	-	-	2
SAMFERDSEL	8	4	-	4	-	-	-	-	2
HELSEVERN	4	2	-	2	-	-	-	-	-
GYMNASNIVA II,III, 11-12 ÅR, I ALT	80	41	9	39	2	2	9	2	28
ALLMENT FAGFELT	46	24	9	22	-	-	-	-	14
INDUSTRI, HÅNDVERK OG TEKNIKK ..	6	3	-	3	-	-	-	-	3
HELSEVERN	16	10	-	6	-	-	2	-	4
TJENESTEYTING OG FORSVAR	4	2	-	2	-	-	-	-	-
UNIVERSITETS- OG HØGSKOLENIVA I, 13-14 ÅR, I ALT	42	10	4	32	4	2	5	3	23
UNDERVISNING	24	5	1	19	2	-	3	2	14
ADMINISTRASJON, ØKONOMI, SAMFUNNSVITENSKAP OG JUS	5	-	-	5	-	-	-	-	5
NATURVITENSKAP OG TEKNIKK	-	-	-	-	-	-	-	-	-
UNIVERSITETS-, HØGSKOLENIVA II,III OG FORSKERNIVA, OVER 14 ÅR, I ALT	15	1	-	14	2	2	2	-	10
UNDERVISNING	10	1	-	9	2	2	1	-	6
UOPPGITT ELLER INGEN UTDANNING ...	6	5	2	1	1	1	-	-	-

1 BARE ET UTVALG AV FAGOMRÅDER ER SPESIFISERT UNDER DE ENKELTE UTDANNINGSNIVAER

TABELL 6. YRKESAKTIVE, SKOLEELEVER OG STUDENTER 16 ÅR OG OVER ETTER KJØNN OG ARBEIDS-/SKOLE-/STUDIESTED
 PR. 1. NOVEMBER 1970

ARBEIDS-/SKOLE-/STUDIESTED	I ALT	1			2		
		YRKESAKTIVE			SKOLEELEVER OG STUDENTER		
		I ALT	MENN	KVINNER	I ALT	MENN	KVINNER
I ALT	2 172	2 000	1 399	601	172	86	86
I KOMMUNEN	793	758	472	286	35	12	23
OSLO	968	926	678	248	42	22	20
SKEDSMO	134	111	82	29	23	12	11
SKI	59	20	10	10	39	21	18
RÆLINGEN	18	18	9	9	-	-	-
LØRENSKDG	17	17	11	6	-	-	-
BÆRUM	17	16	14	2	1	-	1
ANDRE KOMMUNER I FYLKET	20	13	13	-	7	2	5
ANDRE KOMMUNER UTENFOR FYLKET ...	40	17	13	4	23	15	8
ANNET STED	106	104	97	7	2	2	-

1 EKSBL. PERSONER SOM AVTJENTE VERNEPLIKTSTJENESTE OG YRKESAKTIVE SOM IKKE HAR OPPGITT ARBEIDSSTED

2 EKSBL. SKOLEELEVER OG STUDENTER SOM IKKE HAR OPPGITT SKOLE-/STUDIESTED

TABELL 7. FAMILIER OG PERSONER ETTER FAMILIETYPPE OG HUSHOLDNINGSTYPE

HUSHOLDNINGSTYPE	I ALT		FAMI- LIER MED EN PER- SON	FAMILIER MED TO ELLER FLERE PERSONER						
	FAMI- LIER	PER- SONER		I ALT		EKTE- PAR UTEN UGIFTE BARN	EKTEPAR MED UGIFTE BARN		MOR ELLER FAR MED UGIFTE BARN	
				FAMI- LIER	PER- SONER		FAMI- LIER	PER- SONER	FAMI- LIER	PER- SONER
I ALT	1 677	4 960	377	1 300	4 583	289	911	3 741	100	264
PRIVATHUSHOLDNING I ALT .	1 639	4 922	339	1 300	4 583	289	911	3 741	100	264
MED EN FAMILIE	1 371	4 405	188	1 183	4 217	266	854	3 516	63	169
MED TO FAMILIER	230	468	120	110	348	20	54	215	36	93
MED FLERE FAMILIER	38	49	31	7	18	3	3	10	1	2
FELLESHUSHOLDNING	25	25	25	-	-	-	-	-	-	-
ANNEN HUSHOLDNING	13	13	13	-	-	-	-	-	-	-

TABELL 8. PERSONER 16 ÅR OG OVER MED EGEN BOLIG ETTER ALDER, EKTESKAPELIG STATUS OG KJØNN

EKTESKAPELIG STATUS OG KJØNN	I ALT	ALDER								
		16-19	20-24	25-29	30-39	40-49	50-59	60-69	70-79	80 OG OVER
PERSONER 16 ÅR OG OVER I ALT ...	3 412	268	420	500	619	528	462	317	219	79
AV DISSE: MED EGEN BOLIG	2 687	6	196	444	581	489	438	292	186	55
MENN I ALT	1 738	140	198	234	338	270	246	166	108	38
AV DISSE: MED EGEN BOLIG	1 328	-	63	193	315	244	232	157	92	32
KVINNER I ALT	1 674	128	222	266	281	258	216	151	111	41
AV DISSE: MED EGEN BOLIG	1 359	6	133	251	266	245	206	135	94	23
UGIFTE I ALT	735	262	220	48	35	42	42	39	34	13
AV DISSE: MED EGEN BOLIG	101	-	7	5	9	14	22	20	18	6
MENN I ALT	444	140	135	37	26	31	30	19	21	5
AV DISSE: MED EGEN BOLIG	71	-	4	2	9	11	18	12	11	4
KVINNER I ALT	291	122	85	11	9	11	12	20	13	8
AV DISSE: MED EGEN BOLIG	30	-	3	3	-	3	4	8	7	2
GIFTE OG SEPARERTE I ALT	2 447	6	199	447	571	470	380	239	115	20
AV DISSE: MED EGEN BOLIG	2 405	6	188	437	562	464	380	237	112	19
MENN I ALT	1 226	-	63	197	307	235	205	139	69	11
AV DISSE: MED EGEN BOLIG	1 204	-	59	191	302	232	205	137	67	11
KVINNER I ALT	1 221	6	136	250	264	235	175	100	46	9
AV DISSE: MED EGEN BOLIG	1 201	6	129	246	260	232	175	100	45	8
FØR GIFTE I ALT	230	-	1	5	13	16	40	39	70	46
AV DISSE: MED EGEN BOLIG	181	-	1	2	10	11	36	35	56	30
MENN I ALT	68	-	-	-	5	4	11	8	18	22
AV DISSE: MED EGEN BOLIG	53	-	-	-	4	1	9	8	14	17
KVINNER I ALT	162	-	1	5	8	12	29	31	52	24
AV DISSE: MED EGEN BOLIG	128	-	1	2	6	10	27	27	42	13

TABELL 9. HUS, BOLIGER, ROM OG BOSATTE ETTER HUSTYPE

	PERMANENT BOLIGBYGG										PRO- VI- SOR- ISK BO- LIG- BYGG	FOR- RET- NINGS- BYGG M.V.	BYGG FOR- FEL- LES- HUS- HOLD- NING	UOPP- GITT HUS- TYPE
	I ALT	I ALT	VA- NINGS- HUS I TILKN. TIL GARDS- DRIFT	FRITT- LIGG- ENDE ENE- BOLIG	ENE- BOLIG I REKKE, KJEDE, ATRIUM M.V.	ANNEN ENE- BOLIG	HORI- SCN- TALT DEL TO- MANN- BOLIG	ANNET SMÅHUS	BLOKK					
HUS	1 311	1 267	271	807	65	-	66	58	-	5	35	4	-	
BOLIGER I ALT ...	1 548	1 489	352	807	65	-	132	133	-	5	49	5	-	
AV DISSE: BEBODDE	1 498	1 443	333	807	65	-	122	116	-	5	46	4	-	
ROM	6 977	6 772	1 716	3 898	317	-	472	369	-	14	179	12	-	
BOSATTE	4 922	4 777	1 049	2 804	229	-	376	319	-	11	122	12	-	
BOLIGER PR. HUS .	1,2	1,2	1,3	1,0	1,0	-	2,0	2,3	-	1,0	1,4	1,3	-	
ROM PR. BOLIG ...	4,7	4,7	5,2	4,8	4,9	-	3,9	3,2	-	2,8	3,9	3,0	-	
BOSATTE PR. BOLIG	3,3	3,3	3,2	3,5	3,5	-	3,1	2,8	-	2,2	2,7	3,0	-	
BOSATTE PR. ROM .	0,7	0,7	0,6	0,7	0,7	-	0,8	0,9	-	0,8	0,7	1,0	-	

TABELL 10. BEBODDE BOLIGER ETTER HUSTYPE OG BYGGEAR, OG HUS, ROM OG BOSATTE ETTER HUSETS BYGGEAR

HUSETS BYGGEAR	BEBODDE BOLIGER										BOSATTE			
	HUS	I PERMANENTE BOLIGBYGG							ROM	BOSATTE	BE- BOD- DE LIG- ER PR. HUS	ROM	PR. BO- LIG	PR. ROM
		I ALT	I VANINGS- HUS I TILKN. TIL GARDSDRIFT OG I FRITTL. ENEBOLIGER	I ANDRE ENE- OG TO- MANN- BOLIGER OG SMÅHUS	I BLOKK- ER	I ANDRE BYGG								
I ALT	1 311	1 498	1 443	1 140	303	-	55	6 977	4 922	1,1	4,7	3,3	0,7	
1900 OG FØR	218	255	246	232	14	-	9	1 247	791	1,2	4,9	3,1	0,6	
1901-1910	36	41	38	29	9	-	3	186	110	1,1	4,5	2,7	0,6	
1911-1920	55	70	68	46	22	-	2	306	199	1,3	4,4	2,8	0,7	
1921-1930	60	74	67	50	17	-	7	324	225	1,2	4,4	3,0	0,7	
1931-1940	60	72	67	57	10	-	5	310	222	1,2	4,3	3,1	0,7	
1941-1945	59	70	68	51	17	-	2	300	197	1,2	4,3	2,8	0,7	
1946-1950	103	133	129	84	45	-	4	597	422	1,3	4,5	3,2	0,7	
1951-1960	217	249	238	189	49	-	11	1 107	817	1,1	4,4	3,3	0,7	
1961-1970	503	534	522	402	120	-	12	2 600	1 939	1,1	4,9	3,6	0,7	
UOPPGITT	-	-	-	-	-	-	-	-	-	-	-	-	-	

TABELL 11. BEBODDE BOLIGER ETTER HUSTYPE OG TALLET PÅ ROM, OG BOSATTE ETTER TALLET PÅ ROM I BOLIGEN

TALLET PÅ ROM, EKSKL. KJØKKEN	BEBODDE BOLIGER							BOSATTE		
	I ALT	I PERMANENTE BOLIGBYGG					I BLOKKER	I ANDRE BYGG	I ALT	PR. ROM
		I ALT	I VANINGS- HUS I TILKN. TIL GARDSDRIFT OG I FRITTL. ENEBOLIGER	I ANDRE ENE- OG TOMANN- BOLIGER OG SMÅHUS						
I ALT	1 498	1 443	1 140	303	-	55	4 922	0,7		
0 ROM ELLER UOPPGITT ..	-	-	-	-	-	-	-	-		
1 ROM I ALT	87	81	45	36	-	6	169	1,1		
MED KJØKKEN I ALT ...	84	80	44	36	-	4	166	1,1		
UNDER 6 KVM.	20	19	10	9	-	1	41	2,1		
6 KVM. OG MER	64	61	34	27	-	3	125	1,0		
UTEN KJØKKEN	3	1	1	-	-	2	3	1,0		
2 ROM I ALT	259	242	152	90	-	17	661	0,9		
MED KJØKKEN	254	240	151	89	-	14	654	0,9		
UTEN KJØKKEN	5	2	1	1	-	3	7	0,7		
3 ROM	284	267	194	73	-	17	865	0,8		
4 ROM	537	526	440	86	-	11	1 929	0,7		
5 ROM	178	177	165	12	-	1	666	0,6		
6 ROM	87	84	80	4	-	3	361	0,6		
7 ROM	33	33	32	1	-	-	137	0,5		
8 ROM OG MER	33	33	32	1	-	-	134	0,4		

TABELL 12. BEBODDE BOLIGER, ROM OG BOSATTE ETTER BOLIGTETTHET

	I ALT	BOSATTE PR. ROM, INKL. KJØKKEN PÅ 6 KVM. OG MER									0 ROM ELLER UOPP- GITT
		UNDER 0,25	0,25- 0,49	0,50- 0,74	0,75- 0,99	1,00- 1,24	1,25- 1,49	1,50- 1,74	1,75- 1,99	2,00 OG MER	
BEBODDE BOLIGER	1 498	46	263	473	294	269	80	41	3	29	-
ROM	6 977	276	1 385	2 247	1 452	1 121	302	123	13	58	-
BOSATTE	4 922	49	488	1 327	1 155	1 155	393	193	23	139	-
ROM PR. BOLIG	4,7	6,0	5,3	4,8	4,9	4,2	3,8	3,0	4,3	2,0	-
BOSATTE PR. BOLIG	3,3	1,1	1,9	2,8	3,9	4,3	4,9	4,7	7,7	4,8	-

TABELL 13. BEBODDE BOLIGER, ROM OG BOSATTE ETTER BOLIGENS UTSTYR

	I ALT	INNLAGT VANN I HUSET								IKKE INN- LAGT VANN I HUSET	UOPP- GITT
		EGET WC		FELLES WC		EGET ELLER FELLES WC OG UTEN BAD		UTEN WC			
		EGET BAD	FELLES BAD	EGET BAD	FELLES BAD	EGET ELLER FELLES WC OG UTEN BAD	EGET ELLER FELLES BAD	UTEN BAD			
BEBODDE BOLIGER	1 498	1 394	751	16	4	24	57	121	421	104	-
ROM	6 977	6 634	3 930	58	14	74	231	612	1 715	343	-
BOSATTE	4 922	4 670	2 694	39	11	52	187	417	1 270	252	-
ROM PR. BOLIG	4,7	4,8	5,2	3,6	3,5	3,1	4,1	5,1	4,1	3,3	-
BOSATTE PR. BOLIG	3,3	3,4	3,6	2,4	2,8	2,2	3,3	3,4	3,0	2,4	-
BOSATTE PR. ROM	0,7	0,7	0,7	0,7	0,8	0,7	0,8	0,7	0,7	0,7	-

TABELL 14. BEBODDE BOLIGER, ROM OG BOSATTE ETTER EIER-/LEIERFORHOLDET TIL BOLIGEN

	I ALT	BOLIGINNEHAVEREN DISPONERER BOLIGEN SOM							TJEN- ESTE- ELLER FOR- PAK- TER- BOLIG	UOPP- GITT	
		EIER	LEIEBØDER								
			MED AKSJE/ANDEL		UTEN AKSJE/ANDEL						
		I ALT	MED INN- SKOTT	UTEN INN- SKOTT	I ALT	MED INN- SKOTT	UTEN INN- SKOTT				
BEBODDE BOLIGER ...	1 498	1 038	355	-	-	-	355	10	345	105	-
ROM	6 977	5 309	1 211	-	-	-	1 211	32	1 179	457	-
BOSATTE	4 922	3 599	961	-	-	-	961	32	929	362	-
ROM PR. BOLIG	4,7	5,1	3,4	-	-	-	3,4	3,2	3,4	4,4	-
BOSATTE PR. BOLIG	3,3	3,5	2,7	-	-	-	2,7	3,2	2,7	3,4	-
BOSATTE PR. ROM	0,7	0,7	0,8	-	-	-	0,8	1,0	0,8	0,8	-

TABELL 15. FOLKEMENGDEN ETTER ALDER, KJØNN OG TELLINGSKRETS

TELLINGSKRETS OG KJØNN	I ALT	ALDER									
		UNDER	7-15	16-19	20-24	25-29	30-39	40-49	50-59	60-69	70 OG
		7									OVER
KOMMUNEN I ALT	4 960	836	712	268	420	500	619	528	462	317	298
MENN I ALT	2 561	446	377	140	198	234	338	270	246	166	146
UGIFTE	1 267	446	377	140	135	37	26	31	30	19	26
GIFTE OG SEPARERTE	1 226	-	-	-	63	197	307	235	205	139	80
FØR GIFTE	68	-	-	-	-	-	5	4	11	8	40
KVINNER I ALT	2 399	390	335	128	222	266	281	258	216	151	152
UGIFTE	1 016	390	335	122	85	11	9	11	12	20	21
GIFTE OG SEPARERTE	1 221	-	-	6	136	250	264	235	175	100	55
FØR GIFTE	162	-	-	-	1	5	8	12	29	31	76
TETTBYGDE KRETSE I ALT ...	1 606	399	219	55	135	246	285	121	65	41	40
MENN	823	212	108	29	50	110	169	65	38	21	21
KVINNER	783	187	111	26	85	136	116	56	27	20	19
07 HAUG	890	245	111	29	85	155	137	55	27	27	19
MENN	457	129	54	13	29	78	82	31	13	17	11
KVINNER	433	116	57	16	56	77	55	24	14	10	8
12 YTRE ENEBAKK	716	154	108	26	50	91	148	66	38	14	21
MENN	366	83	54	16	21	32	87	34	25	4	10
KVINNER	350	71	54	10	29	59	61	32	13	10	11
SPREDTBYGDE KRETSE I ALT .	3 341	437	493	213	284	254	332	406	394	273	255
MENN	1 731	234	269	111	147	124	169	204	206	144	123
KVINNER	1 610	203	224	102	137	130	163	202	188	129	132
01 DALEFJERDINGEN	276	38	46	23	23	20	23	30	27	26	20
MENN	137	15	26	12	12	11	9	14	11	15	12
KVINNER	139	23	20	11	11	9	14	16	16	11	8
02 HAMMEREN	260	32	28	29	31	17	10	30	37	24	22
MENN	134	15	12	16	19	9	3	13	20	16	11
KVINNER	126	17	16	13	12	8	7	17	17	8	11
03 SØNDRE KIRKEBYGDA	257	32	55	18	21	11	32	22	30	25	11
MENN	134	20	28	9	11	4	16	11	15	14	6
KVINNER	123	12	27	9	10	7	16	11	15	11	5
04 ØVRE KIRKEBYGDA	222	26	33	14	22	16	24	35	27	12	13
MENN	121	15	18	8	9	9	14	18	17	6	7
KVINNER	101	11	15	6	13	7	10	17	10	6	6
05 NORDRE KIRKEBYGDA	413	50	58	23	50	27	39	47	56	32	31
MENN	215	26	34	12	29	10	22	18	36	13	15
KVINNER	198	24	24	11	21	17	17	29	20	19	16
06 SØNDRE STRANDA	306	40	48	17	20	21	37	38	38	27	20
MENN	157	19	26	8	10	10	17	24	17	17	9
KVINNER	149	21	22	9	10	11	20	14	21	10	11
08 NORDRE STRANDA	339	36	56	22	26	24	33	52	32	22	36
MENN	174	20	30	11	17	10	20	24	17	10	15
KVINNER	165	16	26	11	9	14	13	28	15	12	21
09 RAUSJØ	56	11	5	2	3	10	8	5	4	4	4
MENN	30	6	2	1	2	4	4	4	2	2	3
KVINNER	26	5	3	1	1	6	4	1	2	2	1
10 VIK	408	67	75	19	28	33	58	56	36	23	13
MENN	221	38	50	10	11	19	25	33	18	11	6
KVINNER	187	29	25	9	17	14	33	23	18	12	7
13 VESTBY	289	33	29	17	25	27	19	36	42	30	31
MENN	145	20	13	10	10	13	11	18	21	15	14
KVINNER	144	13	16	7	15	14	8	18	21	15	17
14 SOLBERG	262	34	29	16	15	26	17	24	35	32	34
MENN	131	18	12	8	8	14	10	14	13	19	15
KVINNER	131	16	17	8	7	12	7	10	22	13	19
15 ØSTBY	253	38	31	13	20	22	32	31	30	16	20
MENN	132	22	18	6	9	11	18	13	19	6	10
KVINNER	121	16	13	7	11	11	14	18	11	10	10
UTEN FAST BOPEL I ALT	13	-	-	-	1	-	2	1	3	3	3
MENN	7	-	-	-	1	-	-	1	2	1	2
KVINNER	6	-	-	-	-	-	2	-	1	2	1

TABELL 16. PERSONER 16 ÅR OG OVER ETTER VIKTIGSTE KILDE TIL LIVSOPPHOLD, NÆRING, KJØNN OG TELLINGSKRETS

		VIKTIGSTE KILDE TIL LIVSOPPHOLD										
		INNTEKT AV EGET ARBEID										
		NÆRING										
TELLINGSKRETS OG KJØNN	I ALT	I ALT								PEN- SJON, TRYGD	FOR- MUE, LÅN, STI- PEND M.V.	HUSAR- BEID I HJEM- MET, FORSØR- GET
		JORD- BRUK, FISKE M.V., HVAL- FANGST	INDU- STRI BYGGE- OG ANL. VIRK- SCMHET	VARE- HANDEL	SAM- FERD- SEL	TJEN- ESTE- YTENDE NÆR- INGER	UOPP- GITT					
KOMMUNEN I ALT	3 412	1 880	221	723	310	208	416	2	473	26	1 033	
MENN	1 738	1 414	193	648	205	174	192	2	221	16	87	
KVINNER	1 674	466	28	75	105	34	224	-	252	10	946	
TETTBYGDE KRETSE I ALT ...	988	582	3	245	121	84	129	-	61	8	337	
MENN	503	450	3	221	90	71	65	-	26	4	23	
KVINNER	485	132	-	24	31	13	64	-	35	4	314	
07 HAUG	534	322	2	136	64	55	65	-	33	5	174	
MENN	274	245	2	119	47	47	30	-	15	3	11	
KVINNER	260	77	-	17	17	8	35	-	18	2	163	
12 YTRE ENEBAKK	454	260	1	109	57	29	64	-	28	3	163	
MENN	229	205	1	102	43	24	35	-	11	1	12	
KVINNER	225	55	-	7	14	5	29	-	17	2	151	
SPREDTBYGDE KRETSE I ALT .	2 411	1 297	218	478	189	124	287	1	400	18	696	
MENN	1 228	963	190	427	115	103	127	1	189	12	64	
KVINNER	1 183	334	28	51	74	21	160	-	211	6	632	
01 DALEFJERDINGEN	192	101	42	17	7	7	28	-	31	-	60	
MENN	96	75	38	14	6	6	11	-	15	-	6	
KVINNER	96	26	4	3	1	1	17	-	16	-	54	
02 HAMMEREN	200	98	35	24	13	5	21	-	40	3	59	
MENN	107	76	30	23	7	5	11	-	19	1	11	
KVINNER	93	22	5	1	6	-	10	-	21	2	48	
03 SØNDRE KIRKEBYGDA	170	94	15	29	16	6	28	-	16	4	56	
MENN	86	69	14	25	11	4	15	-	9	2	6	
KVINNER	84	25	1	4	5	2	13	-	7	2	50	
04 ØVRE KIRKEBYGDA	163	82	12	46	10	5	9	-	27	1	53	
MENN	88	65	12	42	5	3	3	-	17	1	5	
KVINNER	75	17	-	4	5	2	6	-	10	-	48	
05 NORDRE KIRKEBYGDA	305	171	35	59	27	15	35	-	49	3	82	
MENN	155	123	28	49	15	12	19	-	22	2	8	
KVINNER	150	48	7	10	12	3	16	-	27	1	74	
06 SØNDRE STRANDA	218	125	14	49	8	30	24	-	32	1	60	
MENN	112	97	13	40	3	28	13	-	13	1	1	
KVINNER	106	28	1	9	5	2	11	-	19	-	59	
08 NORDRE STRANDA	247	125	16	55	18	12	23	1	52	1	69	
MENN	124	93	13	49	12	10	8	1	19	1	11	
KVINNER	123	32	3	6	6	2	15	-	33	-	58	
09 RAUSJØ	40	25	3	11	1	3	7	-	5	-	10	
MENN	22	20	3	11	1	1	4	-	2	-	-	
KVINNER	18	5	-	-	-	2	3	-	3	-	10	
10 VIK	266	160	7	68	28	21	36	-	25	-	81	
MENN	133	114	7	60	14	18	15	-	14	-	5	
KVINNER	133	46	-	8	14	3	21	-	11	-	76	
13 VESTBY	227	114	12	50	24	11	17	-	46	1	66	
MENN	112	86	9	47	16	9	5	-	22	1	3	
KVINNER	115	28	3	3	8	2	12	-	24	-	63	
14 SOLBERG	199	96	15	37	13	6	25	-	44	3	56	
MENN	101	72	12	36	8	5	11	-	22	2	5	
KVINNER	98	24	3	1	5	1	14	-	22	1	51	
15 ØSTBY	184	106	12	33	24	3	34	-	33	1	44	
MENN	92	73	11	31	17	2	12	-	15	1	3	
KVINNER	92	33	1	2	7	1	22	-	18	-	41	
UTEN FAST BOPEL I ALT	13	1	-	-	-	-	-	1	12	-	-	
MENN	7	1	-	-	-	-	-	1	6	-	-	
KVINNER	6	-	-	-	-	-	-	-	6	-	-	

TABELL 17. HOVEDTALL FOR HUS OG BEBODDE BOLIGER I DE ENKELTE TELLINGSKRETSE

TELLINGSKRETS	HUS				BEBODDE BOLIGER							BO- SAT- TE PR. ROM
	AV DISSE:				AV DISSE MED:							
	I ALT	VAN.HUS TILKN. GARDS- DRIFT, FRITTL. ENEBOL.	BYGGEÅR ----- 1946- 1960 1961- 1970		I ALT	INNLAGT VANN I HUSET	EGET WC OG EGET BAD	WC OG BAD ELLERS	EGET ELLER FELLES WC OG UTEN BAD	EGET ELLER FELLES BAD OG UTEN WC		
KOMMUNEN I ALT	1 311	1 078	320	503	1 498	1 394	751	44	57	121	0,7	
TETTBYGDE KRETSE I ALT ...	417	316	60	314	461	453	376	16	12	10	0,7	
07 HAUG	238	172	19	191	254	247	199	9	4	7	0,7	
12 YTRE ENEBAKK	179	144	41	123	207	206	177	7	8	3	0,7	
SPREDTBYGDE KRETSE I ALT .	894	762	260	189	1 037	941	375	28	45	111	0,7	
01 DALEFJERDINGEN	68	62	12	10	81	76	31	3	4	6	0,7	
02 HAMMEREN	65	62	10	10	75	67	26	-	3	5	0,7	
03 SØNDRE KIRKEBYGDA	59	46	22	15	73	71	43	3	-	5	0,7	
04 ØVRE KIRKEBYGDA	61	54	16	8	66	59	25	2	2	5	0,7	
05 NØRDRE KIRKEBYGDA	120	100	36	22	133	126	53	2	9	15	0,7	
06 SØNDRE STRANDA	89	78	30	18	100	88	37	1	11	4	0,7	
08 NØRDRE STRANDA	85	58	21	13	114	91	28	6	7	4	0,8	
09 RAUSJØ	19	13	2	9	19	14	8	-	-	2	0,7	
10 VIK	113	99	45	44	125	115	42	2	3	26	0,8	
13 VESTBY	79	66	29	15	94	89	38	6	3	11	0,6	
14 SOLBERG	69	63	18	9	77	70	20	2	1	12	0,7	
15 ØSTBY	67	61	19	16	80	75	24	1	2	16	0,7	


a. KRETSTFORTEGNELSE

Krets- nr.	Navnet på kretsen	Krets- type ¹⁾	Omfang
0	Uten fast bopel	0	..
1	Dalefjerdingen	S	Gnr. 53-55 og 61-79.
2	Hammeren	S	Gnr. 38-52 og 56-60.
3	Søndre Kirkebygda	S	Gnr. 104-107, gnr. 108 bnr. 1, 6, 7, 9, 10/12, 19, 20, 22, 30, 45, 49, 51, 68, 73-88, 104 og 105.
4	Øvre Kirkebygda	S	Gnr. 116-118.
5	Nordre Kirkebygda	S	Gnr. 18-20, 109-115 og 119-124.
6	Søndre Stranda	S	G.nr. 9-17.
7	Haug	T	Se vedlegg 3.
8	Nordre Stranda	S	Gnr. 1-4 og 6-8. Unntatt bnr. under krets 7.
9	Rausjø	S	Gnr. 126.
10	Vik	S	Gnr. 91/54, 91 og 92.
12	Ytre Enebakk	T	Se vedlegg 3.
13	Vestby	S	Gnr. 86-90 og 93. Unntatt bnr. under krets 12.
14	Solberg	S	Gnr. 94-99, gnr. 100 bnr. 1, 4 og 8 Bjerkås, gnr. 101-103.
15	Østby	S	Solvang, gnr. 80-85, gnr. 83/100 bnr. 8/5 Bjerklund, gnr. 108 bnr. 4.

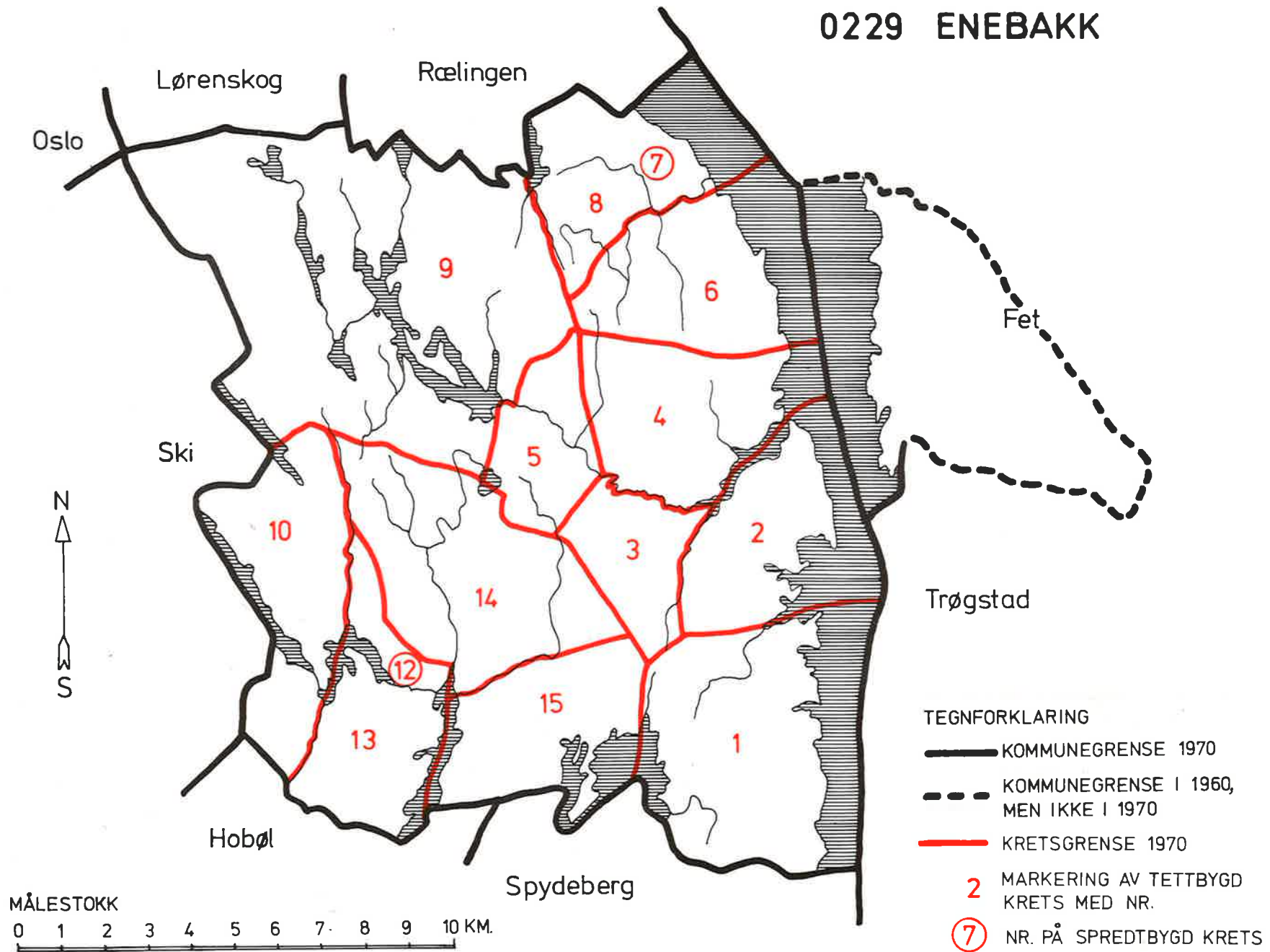
1) T = Tettbygd krets. S = Spredtbygd krets.

b. OVERSIKT OVER ENDRINGENE I KOMMUNEINDELINGEN MELLOM TELLINGEN I 1960 OG TELLINGEN I 1970

Kretsnr. i 1970-tellingen	Kommune i 1960-tellingen	Kretsnr. i 1970-tellingen	Kommune i 1960-tellingen
1 - 15 i Enebakk	0229 Enebakk	11 og 12 i Fet	0229 Enebakk



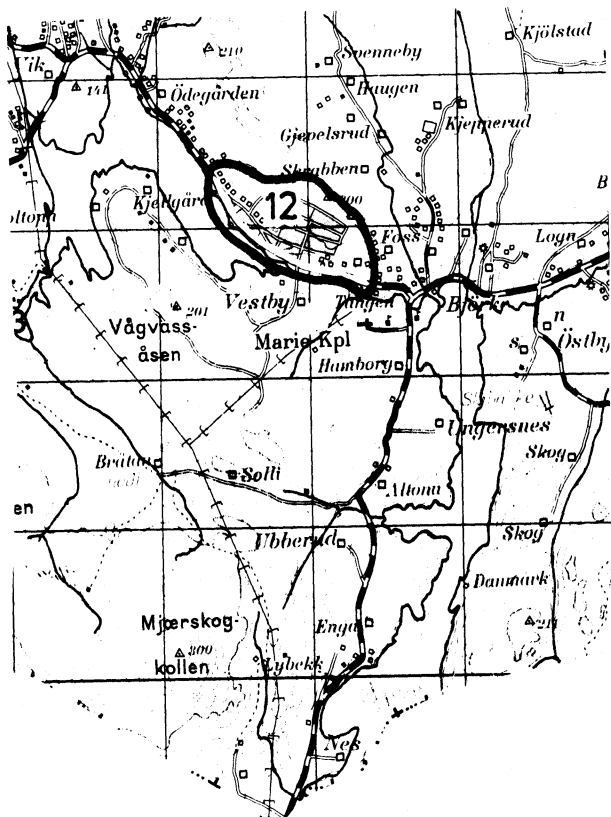
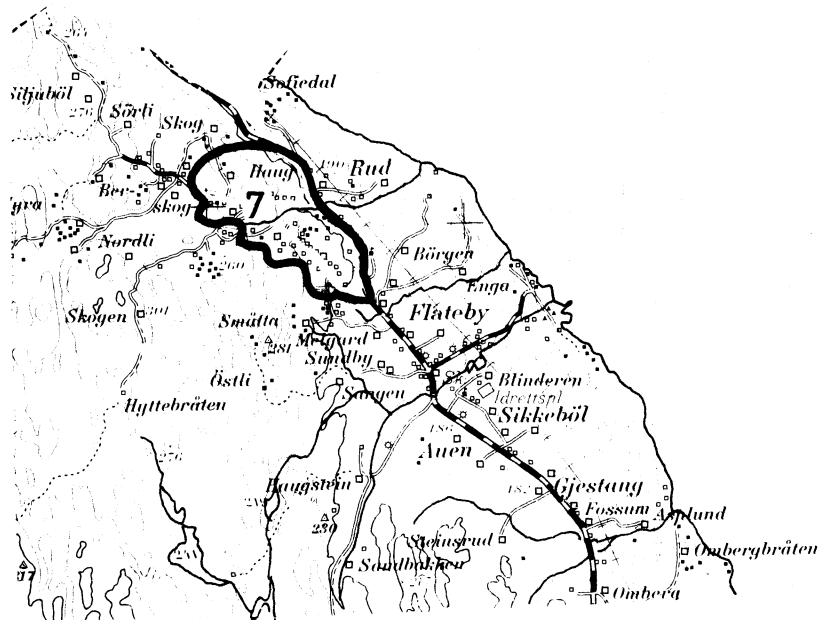
0229 ENEBAKK





0229 ENEBAKK

TETTBYGDE KRETSER



MÅLESTOKK 1: 50 000



TEGNFORKLARING

— KRETSGRENSE 1970

7 NR. PÅ TETTBYGD KRETS

Med samtykke fra Norges Geografiske Oppmåling er N G O's kartmateriale brukt som kartgrunnlag.