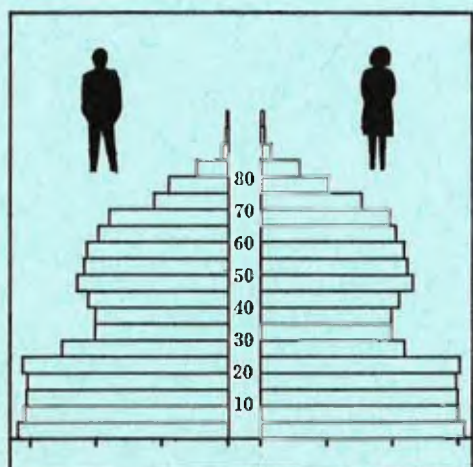


STATISTISKE KOMMUNEHEFTER



# FOLKE- OG BOLIGTELLING

1. NOVEMBER 1970

1004 **FLEKKEFJORD**

STATISTISK SENTRALBYRÅ  
OSLO

STATISTISKE KOMMUNEHEFTER



FOLKE- OG BOLIGTELLING  
1. NOVEMBER 1970

1004 FLEKKEFJORD

STATISTISK SENTRALBYRÅ  
OSLO 1973



## FORORD

Den første statistikken utarbeidd på grunnlag av oppgaver til folketellingen i 1970, ble publisert i desember 1971 i heftet "Folkemengden etter alder og ekteskapeleg status, 31. desember 1970".

I serien Statistiske kommunehefter legger Statistisk Sentralbyrå fram de viktigste resultater fra Folke- og bolig telling 1970 for hver enkelt kommune. Heftene vil bli utgitt fra midten av 1972 til siste halvdel av 1973. Da kontrollen av tellingsoppgavene ikke er avsluttet når kommuneheftene utarbeides, er tallene i disse heftene foreløpige.

Endelige tall for hele landet vil bli publisert i 6 hefter som ventes å bli utgitt i 1974. Disse publikasjonene vil også inneholde tabeller med geografiske fordelinger. I tillegg til de tabellene som blir trykt, vil det bli utarbeidd tabeller med mer detaljert statistikk. På grunnlag av tellingsresultatene vil det videre bli utarbeidd et bosettingskart og flere større spesialartikler.

Professor Hallstein Myklebost, Geografisk Institutt, Universitetet i Oslo, har vært Byråets konsulent i arbeidet med kretsinnndelingen.

Statistisk Sentralbyrå, Oslo, 2. mai 1972

Petter Jakob Bjerve

---

Einar Jensen



## INNHOLD

	Side
Prinsipper og definisjoner .....	7
1. Omfanget av Folke- og bolig telling 1970 .....	7
2. Definisjon av personkjennemerker .....	7
3. Definisjon av familie- og husholdningstype .....	10
4. Definisjon av hus og bolig og hus- og boligkjennemerker .....	11
5. Inndelingen i tellingskretser .....	13
6. Merknader til tabell 1 .....	14
Tabeller	
1. Folkemengden ved folketellingene 1801-1970 .....	16
2. Folkemengden etter kjønn og inntektstakernes viktigste kilde til livsopphold og næring ...	16
3. Personer 16 år og over etter yrkesaktivitet, kjønn og alder .....	16
4. Personer 16 år og over med minst 100 arbeidstimer etter yrkesstatus, arbeidstid, kjønn og næring/yrkesområde .....	17
5. Personer 16-69 år etter yrkesaktivitet, kjønn og høyeste utdanning .....	18
6. Yrkesaktive, skoleelever og studenter 16 år og over etter kjønn og arbeids-/skole-/studie- sted pr. 1. november 1970 .....	19
7. Familier og personer etter familietype og husholdningstype .....	19
8. Personer 16 år og over med egen bolig etter alder, ekteskapelig status og kjønn .....	19
9. Hus, boliger, rom og bosatte etter hustype .....	20
10. Beboede boliger etter hustype og byggeår, og hus, rom og bosatte etter husets byggeår ....	20
11. Beboede boliger etter hustype og tallet på rom, og bosatte etter tallet på rom i boligen .	20
12. Beboede boliger, rom og bosatte etter boligtetthet .....	21
13. Beboede boliger, rom og bosatte etter boligens utstyr .....	21
14. Beboede boliger, rom og bosatte etter eier-/leierforholdet til boligen .....	21
15. Folkemengden etter alder, kjønn og tellingskrets .....	22
16. Personer 16 år og over etter viktigste kilde til livsopphold, næring, kjønn og tellings- krets .....	24
17. Hovedtall for hus og beboede boliger i de enkelte tellingskretser .....	27
Vedlegg	
1 a. Kretsfortegnelse .....	29
1 b. Inndelingen i sogn pr. 1. november 1970 .....	30
1 c. Oversikt over endringene i kommuneinndelingen mellom tellingen i 1960 og tellingen i 1970	30
2. Kartskisse over kretsinnndelingen .....	31
3. Oversiktskart over tettbygde kretser .....	32

### Standardtegn

- .. Oppgave mangler
- : Tall kan ikke offentliggjøres
- Null



## PRINSIPPER OG DEFINISJONER

## 1. OMFANGET AV FOLKE- OG BOLIGTELLING 1970

Folketellingen omfatter alle personer (også utenlandske statsborgere) som ifølge Forskrifter av 20. januar 1970 om ordningen og føringen av folkeregistrene, var registrert som bosatt i Norge på tellingstidspunktet den 1. november 1970.

I boligteellingen har en med alle hus og privatboliger (privatleiligheter m.v.) hvor minst én person var registrert bosatt den 1. november 1970. Hus og boliger som var ubebodd eller som var bebodd bare av midlertidig tilstedeværende (f.eks. ugifte personer som oppholdt seg utenom foreldrenes hjem på grunn av studier), omfattes således ikke av tellingen. Heller ikke er boliger for forpleide i aldershjem, pleiehjem og barnehjem og for losjerende i pensjonater, hoteller o.l. med. Hus hvor alle eller en del av de registrert bosatte var forpleide eller losjerende, er derimot inkludert.

I avsnitt 2 er det gjort nærmere rede for bostedsbegrepet (det sted som en person skal regnes som bosatt) og i avsnitt 4 for hus- og boligbegrepet.

## 2. DEFINISJON AV PERSONKJENNERMERKER

Når ikke annet er nevnt, refererer personopplysningene seg til den 1. november 1970.

*Bosted*

Den enkelte person er i tellingen regnet å ha sitt bosted i den kommune og i den bolig hvor vedkommende var registrert som bosatt den 1. november 1970 ifølge forskriftene om ordningen og føringen av folkeregistrene. Hovedregelen er her at en person skal registreres som bosatt der hvor vedkommende regelmessig tar sin døgnhvile. De viktigste registreringsreglene er ellers:

Bostedsforhold	Skal registreres som bosatt i
Gift person som p.g.a. arbeid, studier, avtjening av verneplikt e.l. oppholder seg utenom ektefellenes felles bolig	Ektefellenes felles bolig
Ugift person som p.g.a. studier, skolegang eller avtjening av verneplikt oppholder seg utenom foreldrenes/forsørgers bolig	Foreldrenes/forsørgers bolig
Ugift person med eget arbeid og som vanligvis ikke bor hos foreldre/forsørger	Boligen der personen vanligvis bor
Person som p.g.a. ferie, besøk hos kjente, forretningsreise e.l. er fraværende fra boligen der vedkommende vanligvis bor	Boligen der personen vanligvis bor
Person som er forpleid i barnehjem, aldershjem, pleiehjem eller er satt bort i privat pleie	Barnehjemmet, aldershjemmet, pleiehjemmet eller boligen hvor personen er i pleie. (På grunn av registreringsvanker er imidlertid en del personer som var anbrakt i pleiehjem, registrert som bosatt i privatbolig på tellingstidspunktet.)
Person som er innlagt på sykehus eller anbrakt på arbeidsskole, arbeidsanstalt eller i fengsel	Boligen der personen var bosatt før innleggelsen eller anbringelsen

Personer som ikke kan henføres til en bestemt bolig, er regnet til gruppen "Uten fast bopel". Av registreringstekniske grunner har en imidlertid i tellingen også måttet ta med enkelte personer med fast bosted i denne gruppen. Personer uten fast bopel er som regel registrert som bosatt i den kommunen hvor de sist hadde fast bosted.



I det følgende er begrepet "Bosatt" brukt i samme betydning som begrepet "Registrert bosatt". Det er ikke som ved tidligere tellinger, hentet inn opplysninger om midlertidig bosted. Fra 1970-tellingen kan det derfor ikke gis oppgaver over den tilstedeværende befolkning.

#### *Alder*

I fordelingene etter alder er den enkelte person gruppert etter alder pr. 31. desember 1970 (1970 minus fødselsår), og ikke som ved tidligere tellinger etter alder på tellingstidspunktet.

#### *Ekteskapelig status*

Det er brukt fire hovedgrupperinger etter ekteskapelig status, nemlig ugifte, gifte, separerte og før gifte. Som før gifte er regnet skilte, enker og enkemenn.

#### *Utdanning*

Opgavene over utdanning omfatter enkeltutdanninger på heltid av minst 5 måneders normal varighet og deltidsutdanninger av tilsvarende varighet. For personer med flere enkeltutdanninger, er den utdanning som har lengst samlet varighet (normal varighet av enkeltutdanningen tillagt varigheten av den forutdanning som kreves) regnet som høyeste utdanning. Av utdanninger med lik samlet varighet, er den som antas å være av størst yrkesmessig betydning, oppfattet som personens høyeste utdanning. Klassifiseringen er i samsvar med Standard for utdanningsgruppering (Statistisk Sentralbyrås Håndbøker, nr. 28). I tellingen er det imidlertid foretatt følgende tre-deling av standardens gymnasnivå (samlet utdanningsvarighet 10-12 år):

1. Utdanning på gymnasnivå I (10 år)
2. Utdanning på gymnasnivå II (11 år)
3. Utdanning på gymnasnivå III (12 år)

Videre er utvidet grunnskoleutdanning (10. frivillig år) i tellingen gruppert sammen med 9-årig grunnskole, mens den er skilt ut som egen gruppe under gymnasnivå i Standard for utdanningsgruppering.

#### *Yrkesaktivitet*

Som yrkesaktivitet er regnet alt arbeid mot vederlag, enten i form av lønn, inntekt av egen bedrift, naturalier e.l., inklusive arbeid som familiemedlem uten fast lønn i familiebedrift (f.eks. gårdsbruk, forretning m.v.), vernepliktstjeneste og tilsvarende plikttjeneste, men eksklusive husarbeid for egen familie.

I gruppen "Med yrkesaktivitet" er tatt med alle personer 16 år og over som utførte yrkesaktivitet i hele eller en del av perioden 1. november 1969 - 31. oktober 1970, også personer som begynte eller sluttet i arbeidslivet i denne perioden, deltidsarbeidere og elever og studenter som hadde hatt feriearbeid.

I tidligere tellinger er personer med inntekt av egen yrkesaktivitet som viktigste kilde til livsopphold, regnet til yrkesbefolkningen (personer med yrke). I disse tellingene avviker imidlertid definisjonen av yrkesaktivitet på enkelte punkter fra definisjonen som er gitt ovenfor. I 1970-tellingen er ikke en bestemt gruppe av personer regnet som yrkesbefolkning. Det er imidlertid gitt fordelinger etter viktigste kilde til livsopphold og etter arbeidstid.

#### *Viktigste kilde til livsopphold*

Personer 16 år og over er gruppert etter den kilde til livsopphold som var viktigst de siste 12 månedene før tellingstidspunktet.

Med inntekt av eget arbeid er ment inntekt av egen yrkesaktivitet.

"Pensjon, trygd" omfatter syketrygd, arbeidsløshetsstrygd, forsørgertrygd, uføretrygd, alderstrygd, yrkesskadetrygd, krigspensjon, bedriftspensjon o.l. Ektefeller som hadde hver sin pensjon som viktigste kilde til livsopphold, er begge gruppert under denne kilden til livsopphold. I disse tilfellene er således ikke den ene ektefellen regnet som forsørget eller å ha husarbeid i hjemmet som viktigste kilde til livsopphold.

Som formue, lån m.v. er også regnet føderåd, leieinntekt, forpaktningssinntekt, annen formuesinntekt og utbetalinger i samband med livsforsikring eller individuell pensjonsforsikring.

"Stipend m.v." omfatter foruten stipend, underhold fra andre enn privatpersoner (f.eks. stønader fra det offentlige, institusjoner eller bedrifter), unntatt pensjon og trygd.

I gruppen "Husarbeid i hjemmet, forsørget" er tatt med alle personer som ikke hadde en av kildene som er spesifisert foran, som den viktigste kilde til livsopphold.

#### *Inntektstaker/Ikke-inntektstaker*

Som inntektstakere er regnet personer 16 år og over med inntekt av eget arbeid; pensjon, trygd m.v.; formue, lån m.v. eller stipend m.v. som viktigste kilde til livsopphold. Tilsvarende er som ikke-inntektstakere regnet alle personer under 16 år og personer 16 år og over som under viktigste kilde til livsopphold er gruppert på "Husarbeid i hjemmet, forsørget". Husmødre som ikke var inntektstakere, er skilt ut som egen gruppe. Denne gruppen omfatter gifte kvinner 16 år og over med husarbeid i hjemmet som viktigste kilde til livsopphold.

I tabell 2 er ikke-inntektstakere gruppert etter samme kilde til livsopphold/næring som en inntektstaker i samme familie (definisjon av familieenheten er gitt i avsnitt 3). Denne inntektstakeren er valgt ut etter følgende prioritetsrekkefølge:

1. Mannlig ektefelle/far
2. Kvinnelig ektefelle/mor
3. Eldste sønn, nest eldste sønn osv.
4. Eldste datter, nest eldste datter osv.

Personer som tilhørte familie uten en eneste inntektstaker, er i tabell 2 gruppert under uoppgitt kilde til livsopphold.

#### *Elever, studenter (tabell 5)*

Som elever og studenter er i tabell 5 regnet personer som i løpet av de siste 12 måneder før tellingstidspunktet, gikk på skole eller studerte, uten hensyn til andre aktiviteter som f.eks. yrkesaktivitet.

#### *Arbeidstid*

Oppgavene over arbeidstid gjelder perioden 1. november 1969 - 31. oktober 1970 og omfatter tid som er gått med til yrkesaktivitet. Tid som er brukt til skolearbeid, studier og husarbeid for egen familie, er således ikke inkludert. Personer som i perioden hadde mindre enn i alt én måneds sykefravær, og ellers - bortsett fra ferie - arbeidet full dag hele perioden, er regnet å ha hatt heldagsarbeid.

#### *Generelt om grupperingen etter næring, yrke og yrkesstatus*

Personer 16 år og over med yrkesaktivitet er gruppert på næring etter arten av virksomheten til den bedrift som den enkelte arbeidet i hele tiden eller lengst tid de siste 12 måneder før tellingstidspunktet. Disse personene er videre gruppert på det yrke og den yrkesstatus som de hadde hele tiden eller lengst tid i bedriften i 12-månedersperioden.

#### *Næring*

Næringsgrupperingen er foretatt etter 1960-utgaven av Standard for næringsgruppering i offentlig norsk statistikk (Statistisk Sentralbyrås Håndbøker, nr. 9). Denne standarden er i samsvar med International Standard Industrial Classification of All Economic Activities (ISIC), Rev. 1.

Med begrepet "Industri m.v." som er brukt i tabelldelen, er ment næringene bergverksdrift m.v., industri og kraft- og vannforsyning m.v. Videre er som "Samferdsel" regnet næringene sjøtransport og annen samferdsel. Samlegruppen "Tjenesteytende næringer" omfatter finansinstitusjoner, eieomsdrift, offentlig administrasjon og forsvar, offentlig og privat tjenesteyting og personlig tjenesteyting. I tabell 4 er under "Annen tjenesteyting" tatt med næringsgrenene hotell- og restaurantdrift og vask, rensing og andre personlige tjenester.

#### *Yrke*

Yrkesgrupperingen er foretatt etter Standard for yrkesgruppering i offentlig norsk statistikk (utgitt av Arbeidsdirektoratet i 1965) som i prinsippet følger 1958-utgaven av International Standard Classification of Occupations (ISCO).

*Yrkesstatus*

I tellingen er det brukt følgende fire grupperinger etter yrkesstatus:

1. Ansatt
2. Selvstendig uten leid hjelp
3. Selvstendig med leid hjelp
4. Familien medlem uten fast lønn i familiebedrift

Personer (også medeiere) som arbeide i firmaer organisert som aksjeselskap, andelslag eller annen selskapsform med begrenset ansvar, er alltid regnet som ansatte.

En person er regnet som selvstendig (med eller uten leid hjelp) dersom vedkommende drev firmaet alene for egen regning eller sammen med andre som medeier med ubegrenset ansvar (f.eks. i ansvarlig selskap). I de tilfelle hvor ektefeller arbeide i felles virksomhet (f.eks. gårdsbruk, forretning) som ikke var organisert som aksjeselskap e.l., er den ene ektefellen regnet som selvstendig og den andre som familiemedlem uten fast lønn i familiebedrift. Gruppen "Familie-medlem uten fast lønn i familiebedrift" omfatter ellers personer som arbeide i familie-virksomhet uten fast avtalt lønn og som verken var eier eller medeier i virksomheten. Et familiemedlem uten fast lønn kan imidlertid ha vederlag for arbeidet i form av kost og losji, andel av overskott e.l.

I tabell 4 er det gitt oppgaver over tallet på henholdsvis ansatte og selvstendige (med eller uten leid hjelp). Differansen mellom summer av disse tall og totaltall utgjør følgelig tallet på familiemedlemmer uten fast lønn i familiebedrift.

*Arbeids-/skole-/studiested*

Personer som pr. 1. november 1970 både hadde inntekt av eget arbeid og som gikk på skole eller studerte, er i tabell 6 gruppert som yrkesaktive og etter arbeidssted dersom arbeidstiden de foregående 12 månedene utgjorde minst 1 000 timer. I motsatt fall er de gruppert som skoleelever/studenter og etter skole-/studiested.

Som personer med annet arbeidssted er regnet personer som arbeide i flere kommuner, var til sjøs eller som arbeide i utlandet. Tilsvarende er personer som studerte i utlandet gruppert under annet studiested.

*Egen bolig*

Ektefeller som var bosatt i samme privatbolig og hvor minst én av ektefellene var boliginnhaver, er begge regnet å ha egen bolig. For øvrig er bare boliginnhaveren eller én av boliginnhaverne gruppert under "Egen bolig". Forpleide i aldershjem, barnehjem og pleiehjem og losjerende i pensjonater og hoteller m.v. er aldri regnet å ha egen bolig.

Definisjon av begrepet "Boliginnhaver" er gitt i kapittel 4 under avsnittet "Eier-/leierforhold".

## 3. DEFINISJON AV FAMILIE OG HUSHOLDNINGSTYPE

Grupperingene på familie og husholdningstype refererer seg til tellingstidspunktet den 1. november 1970.

*Familie*

Til én og samme familie er regnet:

1. Ektepar og eventuelle ugifte barn registrert bosatt i samme privatbolig, aldershjem, pleiehjem, pensjonat, hotell e.l.
2. Far/mor med ugifte barn registrert bosatt i samme privatbolig, aldershjem, pleiehjem, pensjonat, hotell e.l.

3. Hver enkelt person som ikke hører inn under noen av de to gruppene som er spesifisert ovenfor (bl.a. personer uten fast bopel). Disse personene danner således hver for seg egen familie (familie med én person).

I familier med ektepar er også tatt med eventuelle ugifte barn av bare den ene ektefellen og ugifte adoptivbarn og stebarn, men ikke fosterbarn.

Av reglene som er nevnt ovenfor, går det fram at personer (f.eks. ektefeller) som ikke var registrert bosatt i samme privatbolig, aldershjem, pleiehjem, pensjonat, hotell e.l., aldri er gruppert under samme familie. Videre går det fram at gifte, separerte, skilte, enker og enkemenn ikke i noe tilfelle er regnet til samme familie som foreldrene. Når f.eks. et ektepar bor sammen med en skilt datter, danner ektefellene egen familie og datteren egen familie. Ellers kan nevnes at ugifte søsken som har felles bolig, men hvor ingen av foreldrene er bosatt, hver for seg er regnet som særskilt familie.

#### *Husholdningstype*

Det er skilt mellom tre hovedtyper av husholdning, nemlig privathusholdning, felleshusholdning og annen husholdning.

Gruppen "Privathusholdning" omfatter personer som var registrert som bosatt i privatbolig. Denne husholdningstypen er videre splittet opp etter tallet på familier i husholdningen. Som husholdningsenhet er her regnet bolighusholdning (som omfatter alle bosatte i samme bolig) og ikke kostholdning som ved tidligere tellinger.

Til felleshusholdning er regnet forpleide som var registrert bosatt i aldershjem, barnehjem og pleiehjem og losjerende som var registrert bosatt i pensjonat, hotell e.l.

Betjeningspersonale bosatt ved felleshusholdninger er alltid gruppert under privathusholdning. Det samme gjelder militært personell som var bosatt i militærforlegning.

Annen husholdning omfatter personer uten fast bopel.

#### 4. DEFINISJON AV HUS OG BOLIG OG HUS- OG BOLIGKJENNEMERKER

Hus- og boligopplysningene refererer seg til den 1. november 1970.

##### *Hus*

Som eget hus er som hovedregel regnet bygg som fra kjeller til loft er atskilt fra andre bygg. Fra denne regelen er det gjort følgende to unntak:

1. Hver enkelt bolig i vertikalt delte tomannsboliger og i rekke, kjede, atrium og terrasse er alltid regnet som særskilt hus.
2. Selv om det fra kjeller til loft er skillevegg(er) uten gjennomgang, er henholdsvis horisontalt delte tomannsboliger som er bygd sammen i rekke e.l., og hver enkelt blokk regnet til ett og samme hus.

Som nevnt under avsnitt 1, omfatter tellingen alle hus hvor minst én person var registrert som bosatt den 1. november 1970.

##### *Bolig*

Til en bolig (leilighet m.v.) er som hovedregel regnet rom som er bygd (eller ombygd) til bruk for én person eller for flere personer med fellesskap i kost og losji, og hvor det er adkomst til rommene (rommet) uten å måtte gå gjennom en annen bolig. Avgrensingen av boligenhetene er ellers foretatt etter følgende spesielle regler:

1. En hybel med egen inngang (utenfra eller fra korridor, oppgang e.l.) og som er bygd i tilknytning til en bolig, er regnet som særskilt bolig bare når hybelboeren (hybelboerne) selv holdt kosten.
2. Hybler uten egen inngang er ikke skilt ut som særskilte boliger.
3. I hybelbygg o.l. er hver enkelt hybel regnet som egen bolig, også i de tilfelle flere hybler har felles gang, hall, bad og/eller kjøkken.
4. I bygg for felleshusholdning, i hus som er bygd i tilknytning til slike bygg og i militærforlegninger er hybler o.l. for ansatte regnet som særskilte boliger. Likeledes er rom som ble brukt av en ansatt med ektefelle og eventuelle barn, regnet til én og samme bolig.

Med privatbolig er i tellingen ment boliger som ikke er bebodd av forpleide i aldershjem, barnehjem og pleiehjem eller av losjerende i pensjonater, hoteller o.l. Boliger for ansatte (f.eks. sykepleiere) ved felleshusholdninger er således regnet som privatboliger. Det samme gjelder boliger for befal m.v. i militærforlegninger.

Som nevnt under avsnitt 1, omfatter tellingen alle privatboliger hvor minst én person var registrert bosatt den 1. november 1970. Som betegnelse på disse boligene er i tabelldelen brukt "Bebodde boliger". For de enkelte hus som er med i tellingen, er det imidlertid hentet inn oppgaver over samlet tall på privatboliger (inkl. ubebodde boliger og boliger med bare midlertidig bosatte). Tallene på boliger i alt i tabell 9 gjelder disse boligene.

#### *Rom*

Oppgavene over tall på rom refererer seg til boliger som er med i tellingen, og omfatter beboelsesrom på 6 m<sup>2</sup> eller mer som kan nyttes året rundt. Bortsett fra i tabell 11, er også kjøkken på 6 m<sup>2</sup> eller mer inkludert. Entré, hall, bad, alkove, hems og rom som bare nyttes i næringsvirksomhet (f.eks. kontor) er ikke med.

#### *Bosatte*

Tallene på bosatte omfatter personer registrert som bosatt i privatboliger og således ikke personer som er regnet til felleleshusholdning og personer uten fast bopel.

#### *Hustype*

Som våningshus i tilknytning til gårdsdrift er - uansett hustype ellers - regnet hus hvor gårdbrukeren selv, forpakter eller kårfolk var bosatt, men ikke hus for gårdsarbeidere og hus på nedlagte bruk.

Hustypen "Frittliggende enebolig" omfatter hus med én bolig og med minst en halv meters avstand til nærmeste hus (unntatt garasje o.l.).

Til gruppen "Enebolig i rekke, kjede, atrium m.v." er også regnet husenhetene i vertikalt delte tomannsboliger.

Horisontalt delt tomannsbolig er hus med to vanlige leiligheter (som kan ha ulik størrelse) og hvor den ene leiligheten ligger i en etasje over den annen.

Hustypen "Annet småhus" omfatter hus med inntil 2½ etasjer (ekskl. underetasje), unntatt våningshus i tilknytning til gårdsdrift, eneboliger og horisontalt delte tomannsboliger. Hus som har én eller to vanlige leiligheter og hybelleilighet som er skilt ut som egen bolig, er også gruppert under denne hustypen.

Som blokk er regnet hus med 3 etasjer (ekskl. underetasje) eller mer.

Provisorisk boligbygg er hus m.v. som helt eller delvis er tatt i bruk til bolig for 10 år eller mindre (inkl. campingvogner, båter, telt, gammer o.l.).

Gruppen "Forretningsbygg m.v." omfatter hus hvor halvparten eller mindre av golvarealet nyttes til privatboliger, unntatt bygg for felleleshusholdning. Hus med to etasjer og hvor det er forretning i første etasje og bolig i annen etasje, er alltid gruppert under denne hustypen.

Som bygg for felleleshusholdning er regnet hus hvor det for bosatte og/eller midlertidig tilstedeværende er organisert felleleshusholdning. Hus i studentbyer o.l. er imidlertid aldri gruppert her. Av avgrensingsregler som det er gjort rede for under andre avsnitt, går det fram at oppgaver over tall på boliger, rom og bosatte i bygg for felleleshusholdning, bare omfatter privatboliger og rom og bosatte i disse boligene.

#### *Byggeår*

Som byggeår er for det enkelte hus regnet det år da minst halvparten av boligene i huset var ferdige til innflytning. Hus som er ombygd, er gruppert etter opprinnelig byggeår.

#### *WC, bad*

Boliger med eget wc/eget bad omfatter boliger med wc/bad som bare de bosatte i boligen har rett til å nytte, uten hensyn til om wc/bad ligger i eller utenfor boligen. Som boliger med felles wc/felles bad er regnet boliger som har wc/bad felles med en eller flere andre boliger.

#### *Eier-/leierforhold*

Personer med råderett over boligen som de er bosatt i (eier, leier den e.l.), er regnet som boliginnehavere.

Boliginnehavere (f.eks. medlemmer av borettslag) med aksje eller andel som gir boret til boligen, er alltid regnet som leieboere med aksje/andel, også i de tilfelle det er betalt innskott som er høyere enn pålydende verdi av aksjen/andelen.

Leieboere med innskott er boliginnehavere som har betalt innskott (f.eks. obligasjonsinnskott) for å leie boligen, men ikke leieboere som bare har betalt forskott på husleie.

Boliginnehavere som disponerer boligen vederlagsfritt eller som kårbolig, er regnet som leieboere.

En boliginnehaver er regnet å disponere boligen som tjenestebolig når den er stilt til disposisjon i samband med tjenesteforhold på vilkår av at boligen må fraflyttes når tjenesteforholdet opphører, uten hensyn til om det betales husleie eller ikke. Boliger som boliginnehaveren har aksje, andel eller innskott i, er imidlertid aldri regnet som tjenestebolig.

#### *Gjennomsnittstall*

Boliger pr. hus er lik tallet på privatboliger i hus som er med i tellingen (inkl. ubebodde boliger og boliger med bare midlertidig tilstedeværende) dividert med tallet på hus som er med i tellingen.

Bebodde boliger pr. hus er lik tallet på privatboliger som er med i tellingen dividert med tallet på hus som er med i tellingen.

Rom pr. bolig er lik tallet på rom (inkl. kjøkken på  $6 \text{ m}^2$  eller mer) i privatboliger som er med i tellingen dividert med tallet på disse boligene.

Bosatte pr. bolig er lik tallet på bosatte i privatboliger dividert med tallet på privatboliger som er med i tellingen.

Bosatte pr. rom er lik tallet på bosatte i privatboliger dividert med tallet på rom (inkl. kjøkken på  $6 \text{ m}^2$  eller mer) i privatboliger som er med i tellingen.

## 5. INNDELINGEN I TELLINGSKRETSE

For områder som i 1960 tilhørte herredskommune, er kretsinnstillingen foretatt av Byrådet og etter de samme retningslinjer som i 1960-tellingene. Følgende hovedregler er lagt til grunn for innstillingen:

1. En tellingskrets bør være mest mulig ensartet når det gjelder kommunikasjonsforhold, næringsstruktur og befolkningsutvikling.
2. Kretsgrensene må ikke skjære sogne- eller kommunegrensene.
3. En krets skal bestå enten bare av ett tettbygd strøk, del av tettbygd strøk eller av spredtbygd strøk. Som tettbygd strøk regnes områder med minst 200 bosatte på tellings- tidspunktet og hvor avstanden mellom bolighusene som regel ikke overstiger 50 meter. En hussamling som ligger mer enn 50 meter fra en tettbebyggelse, er imidlertid regnet som en del av det tettbygde strøket dersom hussamlingen naturlig hører sammen med tettbebyggelsen. Andre områder er regnet som spredtbygde strøk og er delt videre opp i tellingskretser.

I 1970-tellingene er det for områder som i 1960 tilhørte herredskommune, bare foretatt følgende endringer i kretsinnstillingen som da ble brukt:

1. Når regulering av kommune- eller sognegrensene førte til at en 1960-krets falt inn under mer enn én kommune eller ett sogn i 1970, er kretsen delt videre opp slik at kretsgrensene ikke skjærer kommune- eller sognegrensene.
2. Grensene for tettbygde strøk (og dermed for tettbygde kretser) er justert i samsvar med bosettingen pr. 1. november 1970 etter reglene for avgrensning av disse strøkene.
3. I de tilfelle avgrensningen i 1960-tellingene av spredtbygde kretser ikke var i samsvar med reglene for kretsinnstilling, er grensene justert i 1970-tellingene.

Innstillingen i tellingskretser av områder som i 1960 tilhørte bykommune, er foretatt av folke- registrene i samråd med kommunale myndigheter. I flere tilfelle er kretsinnstillingen for disse områdene ikke den samme som i 1960-tellingene. I begge tellingene er imidlertid grensene fastlagt slik at de ikke skjærer kommune- eller sognegrensene og at en krets består enten bare av tettbygd strøk eller bare av spredtbygd strøk (avgrenset etter reglene som er nevnt ovenfor).

Tettbygde strøk i områder som i 1960 tilhørte herredskommune, er vanligvis ikke delt opp i flere kretser. Byområder er imidlertid alltid regnet til flere kretser.

I vedlegg 1 a er det gitt en kretsfortegnelse, i vedlegg 2 en kartskisse over kretsinnndelingen og i vedlegg 3 oversiktskart over tettbygde kretser. En oversikt som viser hvilke tellingskretser som inngår i de enkelte sogn, er gitt i vedlegg 1 b.

#### 6. Merknader til tabell 1

I tabell 1 har en generelt sett tatt sikte på å gi tall tilbake til 1801 etter kommuneinnndelingen i 1970. Over et så langt tidsrom har det imidlertid skjedd så mange endringer i kommuneinnndelingen at det for de fleste kommuner ikke kan gis en sammenliknbar tallserie for hele perioden.

Mellom tellingen i 1960 og tellingen i 1970 er herredene Hidra, Nes, Gyland og Bakke slått sammen med Flekkefjord. I vedlegg 1 c er det gitt en oversikt som viser hvilke kommuner de enkelte tellingskretsene i 1970-tellingen tilhørte i 1960.

TABELLER



TABELL 1. FOLKEMENGDEN VED FOLKETELLINGENE 1801-1970

AR	FOLKE- MENGDEN	AR	FOLKE- MENGDEN	AR	FOLKE- MENGDEN	AR	FOLKE- MENGDEN	AR	FOLKE- MENGDEN	AR	FOLKE- MENGDEN
1801 ..	..	1835 ..	..	1865 ..	..	1900 ..	..	1930 ..	..	1960 ..	8 823
1815 ..	..	1845 ..	..	1875 ..	..	1910 ..	..	1946 ..	..	1970 ..	8 532
1825 ..	..	1855 ..	..	1890 ..	..	1920 ..	..	1950 ..	8 761		

1 SE MERKNADER TIL TABELL 1 PÅ SIDE 14

TABELL 2. FOLKEMENGDEN ETTER KJØNN OG INNTEKTSTAKERNES VIKTIGSTE KILDE TIL LIVSOPPHOLD OG NÆRING

VIKTIGSTE KILDE TIL LIVSOPPHOLD OG NÆRING	I ALT	MENN	KVIN- NER	INN- TEKTS- TAKERE	IKKE-INNTEKTSTAKERE				
					I ALT	HUS- MØDRE	ANDRE		
							I ALT	AV DISSE:	
								UNDER 16 AR	16-24 AR
I ALT .....	8 532	4 293	4 239	4 609	3 923	1 421	2 502	2 072	373
INNTEKT AV EGET ARBEID I ALT ..	6 627	3 526	3 101	3 030	3 597	1 283	2 314	1 961	330
JORDBRUK OG SKOGBRUK M.V. ....	415	249	166	238	177	63	114	88	22
FISKE M.V. OG HVALFANGST .....	461	259	202	180	281	102	179	158	17
INDUSTRI M.V. ....	2 314	1 289	1 025	963	1 351	489	862	739	119
BYGGE- OG ANLEGGSVIRKSOMHET .	807	449	358	284	523	184	339	304	32
VAREHANDEL .....	645	296	349	354	291	103	188	156	30
SAMFERDSEL .....	813	482	331	371	442	147	295	238	55
TJENESTEYTNDE NÆRINGER .....	1 147	487	660	629	518	190	328	269	55
UOPPGITT NÆRING .....	25	15	10	11	14	5	9	9	-
PENSJON, TRYGD .....	1 723	674	1 049	1 464	259	130	129	79	36
FORMUE, LÅN M.V. ....	75	43	32	70	5	2	3	2	1
STIPEND M.V. ....	46	29	17	45	1	-	1	1	-
UOPPGITT .....	61	21	40	-	61	6	55	29	6

TABELL 3. PERSONER 16 AR OG OVER ETTER YRKESAKTIVITET, KJØNN OG ALDER

KJØNN OG ALDER	I ALT	UTEN YRKES- AKTI- VITET	MED YRKESAKTIVITET						
			I ALT	ARBEIDSTID I TIMER				UOPP- GITT	
				UNDER 100	100- 499	500- 999	1 000 OG MER		
							I ALT		AV DISSE: HELDAGS- ARBEID
I ALT .....	6 460	2 747	3 713	48	316	397	2 952	2 399	-
16-19 .....	528	248	280	10	71	35	164	120	-
20-24 .....	576	141	435	3	43	33	356	268	-
25-59 .....	3 465	1 064	2 401	22	140	218	2 021	1 693	-
60-66 .....	649	261	388	4	35	41	308	246	-
67-69 .....	261	170	91	1	6	16	68	52	-
70 OG OVER .....	981	863	118	8	21	54	35	20	-
MENN I ALT .....	3 245	677	2 568	15	103	139	2 311	1 977	-
16-19 .....	286	117	169	7	38	19	105	78	-
20-24 .....	342	42	300	-	21	23	256	189	-
25-59 .....	1 735	73	1 662	2	16	37	1 607	1 430	-
60-66 .....	331	57	274	-	15	8	251	212	-
67-69 .....	118	40	78	-	4	11	63	51	-
70 OG OVER .....	433	348	85	6	9	41	29	17	-
KVINNER I ALT .....	3 215	2 070	1 145	33	213	258	641	422	-
16-19 I ALT .....	242	131	111	3	33	16	59	42	-
AV DISSE: GIFTE ...	21	8	13	-	3	1	9	4	-
20-24 I ALT .....	234	99	135	3	22	10	100	79	-
AV DISSE: GIFTE ...	139	79	60	1	11	8	40	33	-
25-59 I ALT .....	1 730	991	739	20	124	181	414	263	-
AV DISSE: GIFTE ...	1 452	907	545	18	110	161	256	146	-
60-66 .....	318	204	114	4	20	33	57	34	-
67-69 .....	143	130	13	1	2	5	5	1	-
70 OG OVER .....	548	515	33	2	12	13	6	3	-

TABELL 4. PERSONER 16 ÅR OG OVER MED MINST 100 ARBEIDSTIMER ETTER YRKESSTATUS, ARBEIDSTID, KJØNN OG NÆRING/YRKESOMRÅDE

NÆRING/YRKESOMRÅDE	AV DISSE:					ARBEIDSTID I TIMER					
	I ALT	SELVSTEN- DIGE		MENN	KVIN- NER	100-999			1 000 OG MER		
		AN- SATTE				I ALT	MENN	KVIN- NER	I ALT	MENN	KVIN- NER
I ALT .....	3 665	2 800	612	2 553	1 112	713	242	471	2 952	2 311	641
-----											
NÆRING											
JORDBRUK .....	422	22	216	241	181	199	69	130	223	172	51
SKOGBRUK M.V. ....	16	12	4	15	1	4	:	:	12	:	:
FISKE M.V., HVALFANGST	190	63	127	190	-	13	13	-	177	177	-
BERGVERKSDRIFT M.V. ...	6	6	-	6	-	-	-	-	6	6	-
INDUSTRI .....	1 016	955	55	875	141	112	56	56	904	819	85
BYGGE- OG ANLEGGSVIRKS.	301	247	50	290	11	28	22	6	273	268	5
KRAFT-, VANNFORS. M.V.	39	39	-	34	5	5	4	1	34	30	4
VAREHANDEL .....	459	333	79	207	252	112	19	93	347	188	159
FINANSINSTITUSJONER ...	51	51	-	33	18	4	2	2	47	31	16
EIENDOMSDRIFT .....	-	-	-	-	-	-	-	-	-	-	-
SJØTRANSPORT .....	188	186	2	169	19	16	12	4	172	157	15
ANNEN SAMFERDSEL .....	207	174	32	165	42	21	8	13	186	157	29
OFF. ADM. OG FORSVAR ..	134	134	-	113	21	33	20	13	101	93	8
OFF. OG PRIV. TJ.YTING	492	463	23	185	307	111	11	100	381	174	207
LØNT HUSARBEID .....	51	51	-	1	50	24	:	:	27	:	:
ANNEN TJENESTETYING ...	80	53	22	18	62	29	2	27	51	16	35
UOPPGITT .....	12	11	1	10	2	2	1	1	10	9	1
-----											
1											
YRKESOMRÅDE											
TEKNISK, VITENSKAPELIG, HUMANISTISK OG KUNST-											
NERISK ARBEID I ALT ...	352	327	22	178	174	60	13	47	292	165	127
TEKNISK ARBEID .....	34	33	1	34	-	2	2	-	32	32	-
MEDISINSK ARBEID .....	20	13	7	20	-	-	-	-	20	20	-
SYKEPLEIE- OG ANNET PLEIEARBEID .....	111	108	-	4	107	26	3	23	85	1	84
PEDAGOGISK ARBEID ...	109	108	1	66	43	22	2	20	87	64	23
ADM.- OG FORVALTNINGS- ARB., BEDR.- OG ORGANI- SASJONSLEDELSE I ALT ..	93	61	31	85	8	4	4	-	89	81	8
OFFENTLIG ADM.- OG FORVALTNINGSARBEID ..	13	13	-	13	-	2	2	-	11	11	-
BEDR. OG ORG.LEDELSE	80	48	31	72	8	2	2	-	78	70	8
KONTORARBEID .....	199	182	-	89	110	39	8	31	160	81	79
HANDELSARBEID I ALT ...	353	241	74	138	215	87	8	79	266	130	136
GROSSISTER OG DETALJISTER .....	67	1	66	50	17	2	1	1	65	49	16
HANDELSREISENDE- OG AGENTURARBEID .....	12	5	7	10	2	1	:	:	11	:	:
HANDELSARB. FRA KONT. OG DETALJHANDELSARB.	268	230	-	73	195	83	6	77	185	67	118
JORDBRUKS-, SKOGBRUKS- OG FISKEARBEID .....	630	97	348	448	182	216	85	131	414	363	51
GRUVE- OG SPRENGNINGS- ARBEID M.M. ....	4	4	-	4	-	1	1	-	3	3	-
TRANSPORT- OG KOMMUNI- KASJONSARBEID I ALT ...	351	319	31	315	36	32	23	9	319	292	27
VEGTRAFIKKARBEID ....	105	74	30	105	-	9	9	-	96	96	-
POST- OG TELEKOM.ARB.	61	61	-	28	33	10	2	8	51	26	25
INDUSTRI-, BYGGE- OG ANLEGG SARBEID I ALT ...	1 284	1 189	91	1 176	108	130	84	46	1 154	1 092	62
JERN- OG MET.VAREARB.	258	250	8	258	-	12	12	-	246	246	-
ELEKTROARBEID .....	95	91	4	95	-	5	5	-	90	90	-
TREARBEID .....	248	223	25	246	2	14	:	:	234	:	:
NÆRINGSMIDDELARBEID .	86	73	12	51	35	36	11	25	50	40	10
KJEMISK PROSESSAR- BEID, TREFOREDINGS- OG PAPIRARBEID .....	29	29	-	29	-	1	1	-	28	28	-
LASTE-, LOSSE- OG LAGERARBEID .....	67	67	-	66	1	15	:	:	52	:	:
SERVICEARBEID I ALT ...	333	315	14	57	276	128	2	126	205	55	150
SIVILT OVERVÅKNINGS- OG TRYGGINGSARBEID ..	26	26	-	24	2	1	:	:	25	:	:
HOTELL- OG RESTAU- RANTARBEID, HUSARBEID VAKTMESTER- OG	97	97	-	12	85	33	-	33	64	12	52
RENGJØRINGSARBEID ...	138	137	-	12	126	69	1	68	69	11	58
MILITÆRT ARBEID .....	54	54	-	54	-	14	14	-	40	40	-
UOPPGITT .....	12	11	1	9	3	2	-	2	10	9	1

1 BARE ET UTVALG AV YRKESOMRÅDER ER SPESIFISERT

TABELL 5. PERSONER 16-69 ÅR ETTER YRKESAKTIVITET, KJØNN OG HØYESTE UTDANNING

KJØNN OG HØYESTE UTDANNING	I ALT	UTEN YRKESAKTIVITET, ARBEIDSTIMER UNDER 100 TIMER ELLER UOPPGITT			MED 100 ARBEIDSTIMER ELLER MER					1 000 TIMER OG MER
		I ALT	AV DISSE:		I ALT	AV DISSE:		AV DISSE:		
			I ALT	ELEVER, STU- DENTER		I ALT	ELEVER, STU- DENTER	I ALT	ELEVER, STU- DENTER	
I ALT .....	5 479	1 924	312	3 555	295	95	343	51	2 917	
MENN I ALT .....	2 812	338	170	2 474	94	53	98	38	2 282	
UNGDOMSSKOLENIVA, 7-9 ÅR, I ALT ..	1 792	199	64	1 593	40	14	59	8	1 494	
7-ÅRIG FOLKESKOLE .....	1 108	140	39	968	20	6	45	3	903	
ALLMENT FAGFELT ELLERS .....	300	35	17	265	9	3	8	2	248	
ADMINISTRASJON OG ØKONOMI .....	87	7	-	80	2	-	1	1	77	
INDUSTRI, HÅNDVERK OG TEKNIKK ..	230	9	7	221	7	5	3	1	211	
SAMFERDSEL .....	23	1	-	22	1	-	2	1	19	
JORDBRUK, SKOGBRUK OG FISKE ....	17	1	-	16	-	-	-	-	16	
TJENESTEYTING OG FORSVAR .....	22	4	-	18	1	-	-	-	17	
GYMNASNIVA I, 10 ÅR, I ALT .....	513	75	59	438	34	27	22	16	382	
ALLMENT FAGFELT .....	350	67	58	283	30	26	17	13	236	
ADMINISTRASJON OG ØKONOMI .....	3	-	-	3	-	-	-	-	3	
INDUSTRI, HÅNDVERK OG TEKNIKK ..	30	2	1	28	1	1	2	2	25	
SAMFERDSEL .....	57	3	-	54	2	-	3	1	49	
JORDBRUK, SKOGBRUK OG FISKE ....	41	1	-	40	1	-	-	-	39	
TJENESTEYTING OG FORSVAR .....	31	2	-	29	-	-	-	-	29	
GYMNASNIVA II,III, 11-12 ÅR, I ALT	337	51	40	286	16	10	14	11	256	
ALLMENT FAGFELT .....	125	43	40	82	10	9	12	11	60	
ADMINISTRASJON OG ØKONOMI .....	6	-	-	6	-	-	-	-	6	
INDUSTRI, HÅNDVERK OG TEKNIKK ..	135	3	-	132	2	-	1	-	129	
SAMFERDSEL .....	60	5	-	55	3	1	1	-	51	
HELSEVERN .....	-	-	-	-	-	-	-	-	-	
JORDBRUK, SKOGBRUK OG FISKE ....	3	-	-	3	-	-	-	-	3	
TJENESTEYTING OG FORSVAR .....	3	-	-	3	-	-	-	-	3	
UNIVERSITETS- OG HØGSKOLENIVA I, 13-14 ÅR, I ALT .....	90	4	3	86	4	2	2	2	80	
UNDERVISNING .....	31	2	1	29	3	1	-	-	26	
ADMINISTRASJON, ØKONOMI, SAMFUNNSVITENSKAP OG JUS .....	10	1	1	9	1	1	-	-	8	
NATURVITENSKAP OG TEKNIKK .....	44	-	-	44	-	-	2	2	42	
UNIVERSITETS-, HØGSKOLENIVA II,III OG FORSKERNIVA, OVER 14 ÅR, I ALT	76	5	4	71	-	-	1	1	70	
UNDERVISNING .....	6	-	-	6	-	-	1	1	5	
ADMINISTRASJON, ØKONOMI, SAMFUNNSVITENSKAP OG JUS .....	13	1	1	12	-	-	-	-	12	
NATURVITENSKAP OG TEKNIKK .....	16	3	2	13	-	-	-	-	13	
UOPPGITT ELLER INGEN UTDANNING ...	4	4	-	-	-	-	-	-	-	
KVINNER I ALT .....	2 667	1 586	142	1 081	201	42	245	13	635	
UNGDOMSSKOLENIVA, 7-9 ÅR, I ALT ..	1 898	1 198	59	700	117	10	187	6	396	
7-ÅRIG FOLKESKOLE .....	975	675	32	300	64	4	92	2	144	
ALLMENT FAGFELT ELLERS .....	391	233	19	158	20	3	44	1	94	
ADMINISTRASJON OG ØKONOMI .....	156	83	3	73	8	-	8	1	57	
INDUSTRI, HÅNDVERK OG TEKNIKK ..	43	23	-	20	;	3	;	1	5	
SAMFERDSEL .....	-	-	-	-	-	-	-	-	-	
HELSEVERN .....	6	5	-	1	;	;	;	;	;	
TJENESTEYTING OG FORSVAR .....	323	176	5	147	17	-	35	1	95	
GYMNASNIVA I, 10 ÅR, I ALT .....	516	295	62	221	47	19	38	6	136	
ALLMENT FAGFELT .....	471	272	60	199	46	19	32	6	121	
ADMINISTRASJON OG ØKONOMI .....	-	-	-	-	-	-	-	-	-	
INDUSTRI, HÅNDVERK OG TEKNIKK ..	7	2	-	5	1	-	2	-	2	
SAMFERDSEL .....	12	5	1	7	-	-	3	-	4	
HELSEVERN .....	20	14	-	6	-	-	1	-	5	
GYMNASNIVA II,III, 11-12 ÅR, I ALT	164	67	16	97	23	8	12	-	62	
ALLMENT FAGFELT .....	79	40	16	39	15	8	5	-	19	
INDUSTRI, HÅNDVERK OG TEKNIKK ..	3	2	-	1	;	;	;	;	;	
HELSEVERN .....	60	16	-	44	6	-	4	-	34	
TJENESTEYTING OG FORSVAR .....	15	8	-	7	1	-	1	-	5	
UNIVERSITETS- OG HØGSKOLENIVA I, 13-14 ÅR, I ALT .....	71	22	3	49	9	4	7	1	33	
UNDERVISNING .....	32	11	3	21	6	2	2	-	13	
ADMINISTRASJON, ØKONOMI, SAMFUNNSVITENSKAP OG JUS .....	15	5	-	10	1	1	3	1	6	
NATURVITENSKAP OG TEKNIKK .....	-	-	-	-	-	-	-	-	-	
UNIVERSITETS-, HØGSKOLENIVA II,III OG FORSKERNIVA, OVER 14 ÅR, I ALT	17	3	1	14	5	1	1	-	8	
UNDERVISNING .....	9	1	1	8	2	1	-	-	6	
NATURVITENSKAP OG TEKNIKK .....	-	-	-	-	-	-	-	-	-	
UOPPGITT ELLER INGEN UTDANNING ...	1	1	1	-	-	-	-	-	-	

I BARE ET UTVALG AV FAGOMRÅDER ER SPESIFISERT UNDER DE ENKELTE UTDANNINGSNIVÅER

TABELL 6. YRKESAKTIVE, SKOLEELEVER OG STUDENTER 16 ÅR OG OVER ETTER KJØNN OG ARBEIDS-/SKOLE-/STUDIESTED  
 PR. 1. NOVEMBER 1970

ARBEIDS-/SKOLE-/STUDIESTED	I ALT	1 YRKESAKTIVE			2 SKOLEELEVER OG STUDENTER		
		I ALT	MENN	KVINNER	I ALT	MENN	KVINNER
I ALT .....	3 882	3 451	2 402	1 049	431	262	169
I KOMMUNEN .....	3 359	3 097	2 094	1 003	262	146	116
OSLO .....	52	7	6	1	45	36	9
KRISTIANSAND S. ....	34	13	12	1	21	13	8
LUND .....	28	27	14	13	1	-	1
KVINESDAL .....	20	13	10	3	7	1	6
FARSUND .....	17	14	11	3	3	3	-
SOKNDAL .....	16	12	7	5	4	3	1
ANDRE KOMMUNER I FYLKET .....	22	16	14	2	6	4	2
ANDRE KOMMUNER UTENFOR FYLKET ...	88	22	19	3	66	44	22
ANNET STED .....	246	230	215	15	16	12	4

1 EKSKL. PERSONER SOM AVTJENTE VERNEPLIKTSTJENESTE OG YRKESAKTIVE SOM IKKE HAR OPPGITT ARBEIDSSTED

2 EKSKL. SKOLEELEVER OG STUDENTER SOM IKKE HAR OPPGITT SKOLE-/STUDIESTED

TABELL 7. FAMILIER OG PERSONER ETTER FAMILIETYPPE OG HUSHOLDNINGSTYPE

HUSHOLDNINGSTYPE	I ALT		FAMILIER MED EN PERSON	FAMILIER MED TO ELLER FLERE PERSONER						
	FAMILIER	PERSONER		I ALT		EKTEPAR UTEN BARN	EKTEPAR MED UGIFTE BARN		MOR ELLER FAR MED UGIFTE BARN	
				FAMILIER	PERSONER		FAMILIER	PERSONER	FAMILIER	PERSONER
I ALT .....	3 362	8 532	1 152	2 210	7 380	650	1 372	5 620	188	460
PRIVATHUSHOLDNING I ALT .	3 280	8 445	1 075	2 205	7 370	645	1 372	5 620	188	460
MED EN FAMILIE .....	2 522	7 189	565	1 957	6 624	559	1 257	5 157	141	349
MED TO FAMILIER .....	594	1 053	369	225	684	76	109	438	40	94
MED FLERE FAMILIER .....	164	203	141	23	62	10	6	25	7	17
FELLESHUSHOLDNING .....	69	74	64	5	10	5	-	-	-	-
ANNEN HUSHOLDNING .....	13	13	13	-	-	-	-	-	-	-

TABELL 8. PERSONER 16 ÅR OG OVER MED EGEN BOLIG ETTER ALDER, EKTESKAPELIG STATUS OG KJØNN

EKTESKAPELIG STATUS OG KJØNN	I ALT	ALDER								
		16-19	20-24	25-29	30-39	40-49	50-59	60-69	70-79	80 OG OVER
PERSONER 16 ÅR OG OVER I ALT ...	6 460	528	576	489	789	970	1 217	910	695	286
AV DISSE: MED EGEN BOLIG .....	4 843	21	210	341	666	889	1 129	825	575	187
MENN I ALT .....	3 245	286	342	264	416	457	598	449	312	121
AV DISSE: MED EGEN BOLIG .....	2 289	2	68	155	328	408	557	420	268	83
KVINNER I ALT .....	3 215	242	234	225	373	513	619	461	383	165
AV DISSE: MED EGEN BOLIG .....	2 554	19	142	186	338	481	572	405	307	104
UGIFTE I ALT .....	1 760	506	368	140	119	109	148	175	145	50
AV DISSE: MED EGEN BOLIG .....	408	5	15	19	28	43	81	110	83	24
MENN I ALT .....	1 051	285	273	105	88	67	86	73	57	17
AV DISSE: MED EGEN BOLIG .....	201	1	6	10	19	25	52	51	30	7
KVINNER I ALT .....	709	221	95	35	31	42	62	102	88	33
AV DISSE: MED EGEN BOLIG .....	207	4	9	9	9	18	29	59	53	17
GIFTE OG SEPARERTE I ALT .....	4 099	22	208	343	657	829	984	615	347	94
AV DISSE: MED EGEN BOLIG .....	3 973	16	195	320	633	819	972	608	331	79
MENN I ALT .....	2 048	1	69	157	320	378	497	352	209	65
AV DISSE: MED EGEN BOLIG .....	1 984	1	62	145	307	373	491	349	202	54
KVINNER I ALT .....	2 051	21	139	186	337	451	487	263	138	29
AV DISSE: MED EGEN BOLIG .....	1 989	15	133	175	326	446	481	259	129	25
FØR GIFTE I ALT .....	601	-	-	6	13	32	85	120	203	142
AV DISSE: MED EGEN BOLIG .....	462	-	-	2	5	27	76	107	161	84
MENN I ALT .....	146	-	-	2	8	12	15	24	46	39
AV DISSE: MED EGEN BOLIG .....	104	-	-	-	2	10	14	20	36	22
KVINNER I ALT .....	455	-	-	4	5	20	70	96	157	103
AV DISSE: MED EGEN BOLIG .....	358	-	-	2	3	17	62	87	125	62

TABELL 9. HUS, BOLIGER, ROM OG BOSATTE ETTER HUSTYPE

	PERMANENT BOLIGBYGG										PRO- VI- SOR- BO- LIG- BYGG	FOR- RET- BYGG M.V.	BYGG FOR- FEL- HUS- HOLD- NING	UOPP- GITT HUS- TYPE
	I ALT	I ALT	VA- NINGS- HUS I TILKN. GARDS- DRIFT	FRITT- LIGG- ENDE- BOLIG	ENE- BOLIG I KJEDE, ATRIUM M.V.	ANNEN ENE- BOLIG	HORI- SON- TALT DELT TO- MANN- BOLIG	ANNET SMAHUS	BLOKK	ROM				
HUS .....	2 417	2 295	464	1 315	99	20	271	123	3	5	110	7	-	
BOLIGER I ALT ...	2 973	2 790	518	1 315	99	20	542	287	9	27	151	5	-	
AV DISSE: BEBODDE	2 870	2 714	507	1 315	99	20	529	236	8	11	140	5	-	
ROM .....	14 310	13 634	2 870	7 123	488	106	2 142	872	33	22	644	10	-	
BOSATTE .....	8 445	8 045	1 579	4 219	360	56	1 295	519	17	18	373	9	-	
BOLIGER PR. HUS .	1,2	1,2	1,1	1,0	1,0	1,0	2,0	2,3	3,0	5,4	1,4	0,7	-	
ROM PR. BOLIG ...	5,0	5,0	5,7	5,4	4,9	5,3	4,0	3,7	4,1	2,0	4,6	2,0	-	
BOSATTE PR. BOLIG	2,9	3,0	3,1	3,2	3,6	2,8	2,4	2,2	2,1	1,6	2,7	1,8	-	
BOSATTE PR. ROM .	0,6	0,6	0,6	0,6	0,7	0,5	0,6	0,6	0,5	0,8	0,6	0,9	-	

TABELL 10. BEBODDE BOLIGER ETTER HUSTYPE OG BYGGEAR, OG HUS, ROM OG BOSATTE ETTER HUSETS BYGGEAR

HUSETS BYGGEAR	HUS	BEBODDE BOLIGER							BOSATTE				
		I PERMANENTE BOLIGBYGG							BE- BOD- DE BO- LIG- ER PR. HUS	ROM PR. BO- LIG	PR. BO- LIG	PR. ROM	
		I ALT	I VANINGS- HUS I TILKN. GARDSDRIFT OG I FRITTL. OG ENEBOLIGER	I ANDRE ENE- OG TO- MANN- BOLIGER OG SMAHUS	I BLOKK- ER	I ANDRE BYGG	ROM	BOSATTE					
I ALT .....	2 417	2 870	2 714	1 822	884	8	156	14 310	8 445	1,2	5,0	2,9	0,6
1900 OG FØR ....	703	837	767	545	222	-	70	4 197	2 165	1,2	5,0	2,6	0,5
1901-1910 .....	102	129	125	77	45	3	4	638	333	1,3	4,9	2,6	0,5
1911-1920 .....	131	154	144	99	45	-	10	786	429	1,2	5,1	2,8	0,5
1921-1930 .....	148	195	183	109	74	-	12	950	486	1,3	4,9	2,5	0,5
1931-1940 .....	194	234	221	151	65	5	13	1 185	609	1,2	5,1	2,6	0,5
1941-1945 .....	33	37	36	30	6	-	1	184	109	1,1	5,0	2,9	0,6
1946-1950 .....	160	204	194	108	86	-	10	1 004	587	1,3	4,9	2,9	0,6
1951-1960 .....	482	569	547	324	223	-	22	2 818	1 929	1,2	5,0	3,4	0,7
1961-1970 .....	464	511	497	379	118	-	14	2 548	1 798	1,1	5,0	3,5	0,7
UDPPGITT .....	-	-	-	-	-	-	-	-	-	-	-	-	-

TABELL 11. BEBODDE BOLIGER ETTER HUSTYPE OG TALLET PÅ ROM, OG BOSATTE ETTER TALLET PÅ ROM I BOLIGEN

TALLET PÅ ROM, EKSKL. KJØKKEN	BEBODDE BOLIGER							BOSATTE	
	I PERMANENTE BOLIGBYGG							I ALT	PR. ROM
	I ALT	I VANINGS- HUS I TILKN. GARDSDRIFT OG I FRITTL. ENEBOLIGER	I ANDRE ENE- OG TOMANN- BOLIGER OG SMAHUS	I BLOKKER	I ANDRE BYGG	ROM	BOSATTE		
I ALT .....	2 870	2 714	1 822	884	8	156	8 445	0,6	
0 ROM ELLER UDPPGITT ..	-	-	-	-	-	-	-	-	
1 ROM I ALT .....	89	68	16	51	1	21	126	1,1	
MED KJØKKEN I ALT ...	68	60	14	45	1	8	99	1,0	
UNDER 6 KVM. ....	41	37	2	34	1	4	53	1,3	
6 KVM. OG MER .....	27	23	12	11	-	4	46	0,9	
UTEN KJØKKEN .....	21	8	2	6	-	13	27	1,3	
2 ROM I ALT .....	342	318	86	231	1	24	687	0,7	
MED KJØKKEN .....	329	307	84	222	1	22	668	0,7	
UTEN KJØKKEN .....	13	11	2	9	-	2	19	0,7	
3 ROM .....	507	476	223	251	2	31	1 298	0,7	
4 ROM .....	918	880	652	225	3	38	2 950	0,6	
5 ROM .....	545	525	443	81	1	20	1 772	0,5	
6 ROM .....	312	297	264	33	-	15	1 043	0,5	
7 ROM .....	119	115	109	6	-	4	418	0,4	
8 ROM OG MER .....	38	35	29	6	-	3	151	0,4	

TABELL 12. BEBODDE BOLIGER, ROM OG BOSATTE ETTER BOLIGTETTHET

	I ALT	BOSATTE PR. ROM, INKL. KJØKKEN PÅ 6 KVM. OG MER									0 ROM ELLER UOPP- GITT
		UNDER 0,25	0,25- 0,49	0,50- 0,74	0,75- 0,99	1,00- 1,24	1,25- 1,49	1,50- 1,74	1,75- 1,99	2,00 OG MER	
BEBODDE BOLIGER .....	2 870	229	779	911	364	443	79	36	4	25	-
ROM .....	14 310	1 351	4 204	4 581	1 872	1 819	316	106	18	43	-
BOSATTE .....	8 445	234	1 444	2 681	1 498	1 874	418	167	32	97	-
ROM PR. BOLIG .....	5,0	5,9	5,4	5,0	5,1	4,1	4,0	2,9	4,5	1,7	-
BOSATTE PR. BOLIG .....	2,9	1,0	1,9	2,9	4,1	4,2	5,3	4,6	8,0	3,9	-

TABELL 13. BEBODDE BOLIGER, ROM OG BOSATTE ETTER BOLIGENS UTSTYR

	I ALT	INNLAGT VANN I HUSET										UOPP- GITT
		EGET WC		FELLES WC		EGET ELLER FELLES WC OG UTEN BAD		UTEN WC		IKKE INN- LAGT VANN I HUSET		
		EGET BAD	FELLES BAD	EGET BAD	FELLES BAD	EGET ELLER FELLES WC OG UTEN BAD	EGET ELLER FELLES BAD	UTEN BAD				
		I ALT	I ALT	I ALT	I ALT	I ALT	I ALT	I ALT				
BEBODDE BOLIGER .....	2 870	2 775	1 632	76	23	82	397	62	503	95	-	
ROM .....	14 310	13 885	8 714	279	92	217	1 630	348	2 605	425	-	
BOSATTE .....	8 445	8 231	5 405	190	44	152	913	185	1 342	214	-	
ROM PR. BOLIG .....	5,0	5,0	5,3	3,7	4,0	2,6	4,1	5,6	5,2	4,5	-	
BOSATTE PR. BOLIG .....	2,9	3,0	3,3	2,5	1,9	1,9	2,3	3,0	2,7	2,3	-	
BOSATTE PR. ROM .....	0,6	0,6	0,6	0,7	0,5	0,7	0,6	0,5	0,5	0,5	-	

TABELL 14. BEBODDE BOLIGER, ROM OG BOSATTE ETTER EIER-/LEIERFORHOLDET TIL BOLIGEN

	I ALT	BOLIGINNEHAVEREN DISPONERER BOLIGEN SOM									TJEN- ESTE- ELLER FOR- PÅK- TER- BOLIG	UOPP- GITT
		EIER	LEIEBOER						TJEN- ESTE- ELLER FOR- PÅK- TER- BOLIG			
			MED AKSJE/ANDEL			UTEN AKSJE/ANDEL						
			I ALT	MED INN- SKOTT	UTEN INN- SKOTT	I ALT	MED INN- SKOTT	UTEN INN- SKOTT				
BEBODDE BOLIGER ...	2 870	2 202	596	-	-	-	596	-	596	72	-	
ROM .....	14 310	11 866	2 116	-	-	-	2 116	-	2 116	328	-	
BOSATTE .....	8 445	6 775	1 424	-	-	-	1 424	-	1 424	246	-	
ROM PR. BOLIG .....	5,0	5,4	3,6	-	-	-	3,6	-	3,6	4,6	-	
BOSATTE PR. BOLIG .....	2,9	3,1	2,4	-	-	-	2,4	-	2,4	3,4	-	
BOSATTE PR. ROM ...	0,6	0,6	0,7	-	-	-	0,7	-	0,7	0,8	-	

TABELL 15. FOLKEMENGDE ETTER ALDER, KJØNN OG TELLINGSKRETS

TELLINGSKRETS OG KJØNN	I ALT	ALDER									
		UNDER 7	7-15	16-19	20-24	25-29	30-39	40-49	50-59	60-69	70 OG OVER
		KOMMUNEN I ALT .....	8 532	876	1 196	528	576	489	789	970	1 217
MENN I ALT .....	4 293	459	589	286	342	264	416	457	598	449	433
UGIFTE .....	2 099	459	589	285	273	105	88	67	86	73	74
GIFTE OG SEPARERTE .....	2 048	-	-	1	69	157	320	378	497	352	274
FØR GIFTE .....	146	-	-	-	-	2	8	12	15	24	85
KVINNER I ALT .....	4 239	417	607	242	234	225	373	513	619	461	548
UGIFTE .....	1 733	417	607	221	95	35	31	42	62	102	121
GIFTE OG SEPARERTE .....	2 051	-	-	21	139	186	337	451	487	263	167
FØR GIFTE .....	455	-	-	-	-	4	5	20	70	96	260
TETTBYGDE KRETSE I ALT ...	5 589	582	818	368	398	322	522	686	776	533	584
MENN .....	2 774	310	406	194	230	168	262	324	385	245	250
KVINNER .....	2 815	272	412	174	168	154	260	362	391	288	334
01 TRETTEBAKKOMRÅDET ....	197	10	18	21	17	7	8	29	38	19	30
MENN .....	93	7	5	11	12	4	3	13	18	9	11
KVINNER .....	104	3	13	10	5	3	5	16	20	10	19
02 NEDRE BYDEL .....	453	26	41	28	37	21	28	43	77	63	89
MENN .....	209	7	22	11	21	13	18	21	34	26	36
KVINNER .....	244	19	19	17	16	8	10	22	43	37	53
03 ØVRE BYDEL ØST .....	218	21	18	12	15	15	17	22	39	31	28
MENN .....	102	10	7	6	7	9	11	10	19	14	9
KVINNER .....	116	11	11	6	8	6	6	12	20	17	19
04 ØVRE BYDEL VEST .....	329	27	34	9	17	24	32	25	40	61	60
MENN .....	153	11	18	6	10	9	16	14	17	26	26
KVINNER .....	176	16	16	3	7	15	16	11	23	35	34
05 NEDRE SUNDE .....	195	10	14	11	14	11	12	20	26	27	50
MENN .....	91	4	5	8	9	6	6	9	13	10	21
KVINNER .....	104	6	9	3	5	5	6	11	13	17	29
06 ØVRE SUNDE .....	206	18	14	11	15	14	15	9	55	24	31
MENN .....	99	9	6	7	8	7	7	3	24	13	15
KVINNER .....	107	9	8	4	7	7	8	6	31	11	16
07 ØSTRE SUNDE .....	348	50	43	27	23	27	34	51	42	30	21
MENN .....	175	26	24	13	14	13	17	26	18	15	9
KVINNER .....	173	24	19	14	9	14	17	25	24	15	12
08 SØNDRE UENES .....	397	27	67	41	35	18	28	65	67	35	14
MENN .....	201	17	31	20	25	10	12	26	33	19	8
KVINNER .....	196	10	36	21	10	8	16	39	34	16	6
09 NORDRE UENES .....	541	52	123	34	32	23	63	89	74	31	20
MENN .....	292	27	74	20	22	13	28	42	41	15	10
KVINNER .....	249	25	49	14	10	10	35	47	33	16	10
10 KIRKEHAMN .....	206	7	25	14	11	7	13	13	41	21	54
MENN .....	107	4	14	8	8	4	7	8	20	13	21
KVINNER .....	99	3	11	6	3	3	6	5	21	8	33
22 TJØRSVÅG .....	955	130	159	65	80	69	111	110	102	67	62
MENN .....	469	72	70	30	42	37	55	54	53	25	31
KVINNER .....	486	58	89	35	38	32	56	56	49	42	31
24 DRANGEID .....	669	90	111	43	39	36	78	97	75	42	58
MENN .....	330	43	60	25	17	20	37	42	42	22	22
KVINNER .....	339	47	51	18	22	16	41	55	33	20	36
25 LOGA .....	277	26	51	16	21	15	22	36	31	34	25
MENN .....	141	16	23	9	10	7	12	19	14	19	12
KVINNER .....	136	10	28	7	11	8	10	17	17	15	13
26 AUSTAD .....	242	29	50	11	13	6	26	36	24	26	21
MENN .....	127	23	28	8	6	3	10	16	15	10	8
KVINNER .....	115	6	22	3	7	3	16	20	9	16	13
34 SIRA .....	356	59	50	25	29	29	35	41	45	22	21
MENN .....	185	34	19	12	19	13	23	21	24	9	11
KVINNER .....	171	25	31	13	10	16	12	20	21	13	10
SPREDTBYGDE KRETSE I ALT .	2 930	292	378	160	175	166	266	284	438	376	395
MENN .....	1 511	147	183	92	111	95	153	133	211	204	182
KVINNER .....	1 419	145	195	68	64	71	113	151	227	172	213
11 FRITUN .....	243	20	32	11	17	9	25	26	48	25	30
MENN .....	130	10	18	8	12	6	13	13	25	15	10
KVINNER .....	113	10	14	3	5	3	12	13	23	10	20
12 RASVÅG .....	255	31	38	7	13	19	25	24	41	33	24
MENN .....	136	15	20	6	8	11	15	13	16	21	11
KVINNER .....	119	16	18	1	5	8	10	11	25	12	13

TABELL 15, FORTS., FOLKEMENGDEN ETTER ALDER, KJØNN OG TELLINGSKRETS

TELLINGSKRETS OG KJØNN	I ALT	ALDER									
		UNDER 7	7-15	16-19	20-24	25-29	30-39	40-49	50-59	60-69	70 OG OVER
13 KVELLAND .....	133	10	19	9	12	4	16	16	19	10	18
MENN .....	66	2	10	4	10	2	8	8	9	7	6
KVINNER .....	67	8	9	5	2	2	8	8	10	3	12
14 ANA-SIRA .....	226	26	31	13	15	10	16	30	29	23	33
MENN .....	115	14	17	6	9	6	8	15	12	12	16
KVINNER .....	111	12	14	7	6	4	8	15	17	11	17
15 KVANVIK .....	103	14	16	6	4	5	16	5	12	13	12
MENN .....	55	7	8	3	2	3	9	2	5	9	7
KVINNER .....	48	7	8	3	2	2	7	3	7	4	5
16 ANDABELØY .....	196	21	39	7	11	11	28	22	21	18	18
MENN .....	102	12	13	6	7	4	15	13	11	12	9
KVINNER .....	94	9	26	1	4	7	13	9	10	6	9
17 FJELLSÅ .....	133	12	7	7	14	13	8	10	22	27	13
MENN .....	66	4	2	5	8	8	6	2	11	13	7
KVINNER .....	67	8	5	2	6	5	2	8	11	14	6
18 LAVOLL .....	221	26	23	19	17	16	12	25	28	23	32
MENN .....	104	11	10	9	8	11	6	11	15	9	14
KVINNER .....	117	15	13	10	9	5	6	14	13	14	18
19 STORDRANGE .....	84	7	6	4	8	5	6	7	14	10	17
MENN .....	42	3	2	3	7	4	2	3	6	5	7
KVINNER .....	42	4	4	1	1	1	4	4	8	5	10
20 SELAND .....	109	12	18	3	8	2	12	8	6	19	21
MENN .....	56	4	13	1	5	2	6	5	5	5	10
KVINNER .....	53	8	5	2	3	-	6	3	1	14	11
21 DJUPVIK .....	54	2	5	4	3	8	3	6	10	10	3
MENN .....	35	2	2	4	2	5	3	2	5	8	2
KVINNER .....	19	-	3	-	1	3	-	4	5	2	1
23 SOLAND/STRAUMLAND .....	29	4	6	1	-	-	6	1	5	2	4
MENN .....	14	1	3	1	-	-	3	-	2	1	3
KVINNER .....	15	3	3	-	-	-	3	1	3	1	1
27 EIKELAND .....	121	10	13	7	4	5	9	14	24	18	17
MENN .....	65	8	7	3	4	1	6	7	11	11	7
KVINNER .....	56	2	6	4	-	4	3	7	13	7	10
28 FEDJESTAD .....	138	19	23	6	9	14	21	10	16	11	9
MENN .....	79	14	8	3	6	8	15	4	9	4	8
KVINNER .....	59	5	15	3	3	6	6	6	7	7	1
29 NEDLAND .....	114	12	14	10	7	9	9	13	15	10	15
MENN .....	59	6	7	6	5	5	4	7	8	4	7
KVINNER .....	55	6	7	4	2	4	5	6	7	6	8
30 FREDHEIM .....	79	4	10	7	1	3	2	8	18	14	12
MENN .....	38	3	2	4	-	2	1	3	10	6	7
KVINNER .....	41	1	8	3	1	1	1	5	8	8	5
31 MYDLAND .....	73	8	6	3	2	3	3	6	19	12	11
MENN .....	34	4	2	1	1	1	3	1	9	6	6
KVINNER .....	39	4	4	2	1	2	-	5	10	6	5
32 KLUNGLAND .....	79	3	9	8	4	2	6	9	5	19	14
MENN .....	39	1	4	4	2	2	3	5	1	9	8
KVINNER .....	40	2	5	4	2	-	3	4	4	10	6
33 SIRNES .....	190	28	26	8	8	15	21	12	27	24	21
MENN .....	94	13	14	2	6	9	11	5	11	15	8
KVINNER .....	96	15	12	6	2	6	10	7	16	9	13
35 BAKKE .....	109	6	9	6	10	5	5	13	19	14	22
MENN .....	52	2	6	4	5	1	3	6	10	7	8
KVINNER .....	57	4	3	2	5	4	2	7	9	7	14
36 GAUSDAL .....	53	4	7	7	6	3	2	5	12	6	1
MENN .....	27	2	1	4	4	2	2	1	6	5	-
KVINNER .....	26	2	6	3	2	1	-	4	6	1	1
37 MODAL .....	29	-	-	1	-	-	2	3	6	9	8
MENN .....	10	-	-	-	-	-	1	2	3	3	1
KVINNER .....	19	-	-	1	-	-	1	1	3	6	7



TABELL 15, FORTS., FOLKEMENGDEN ETTER ALDER, KJØNN OG TELLINGSKRETS

TELLINGSKRETS OG KJØNN	I ALT	ALDER									
		UNDER	7-15	16-19	20-24	25-29	30-39	40-49	50-59	60-69	70 OG
		7									OVER
38 ESPETVEIT .....	24	1	3	1	1	-	2	1	3	5	7
MENN .....	12	1	2	1	-	-	1	1	1	3	2
KVINNER .....	12	-	1	-	1	-	1	-	2	2	5
39 MJASUND .....	82	9	14	4	1	4	6	6	10	12	16
MENN .....	48	5	9	3	-	1	5	2	5	9	9
KVINNER .....	34	4	5	1	1	3	1	4	5	3	7
40 VIRAK .....	53	3	4	1	-	1	5	4	9	9	17
MENN .....	33	3	3	1	-	1	4	2	5	5	9
KVINNER .....	20	-	1	-	-	-	1	2	4	4	8
UTEN FAST BOPEL I ALT .....	13	2	-	-	3	1	1	-	3	1	2
MENN .....	8	2	-	-	1	1	1	-	2	-	1
KVINNER .....	5	-	-	-	2	-	-	-	1	1	1

TABELL 16. PERSONER 16 ÅR OG OVER ETTER VIKTIGSTE KILDE TIL LIVSOPPHOLD, NÆRING, KJØNN OG TELLINGSKRETS


TELLINGSKRETS OG KJØNN	I ALT	VIKTIGSTE KILDE TIL LIVSOPPHOLD										
		INNTekt AV EGET ARBEID									PEN- SJON, TRYGD	FOR- HUSAR- MUE, BEID LAN, I STI- HJEM- PEND MET, M.V. FORSØR- GET
		NÆRING										
		I ALT	JORD- BRUK, FISKE M.V., HVAL- FANGST	INDU- SKOG- STRØ- BYGGE- OG ANL. VIRK- SOMHET	VARE- HANDEL	SAM- FERD- SEL	TJEN- ESTE- YTENDE NER- INGER	UOPP- GITT				
KOMMUNEN I ALT .....	6 460	3 030	417	1 247	354	371	629	12	1 464	115		
MENN .....	3 245	2 359	366	1 149	191	323	319	11	611	71	204	
KVINNER .....	3 215	671	51	98	163	48	310	1	853	44	1 647	
TETTBYGDE KRETSE I ALT ...	4 189	2 012	64	884	302	247	508	7	865	86	1 226	
MENN .....	2 058	1 519	62	818	168	213	251	7	341	55	143	
KVINNER .....	2 131	493	2	66	134	34	257	-	524	31	1 083	
01 TRETTEBAKKOMRÅDET ....	169	71	-	26	12	6	27	-	42	4	52	
MENN .....	81	57	-	25	7	5	20	-	11	3	10	
KVINNER .....	88	14	-	1	5	1	7	-	31	1	42	
02 NEDRE BYDEL .....	386	163	3	56	40	16	48	-	118	18	87	
MENN .....	180	117	3	50	25	14	25	-	44	12	7	
KVINNER .....	206	46	-	6	15	2	23	-	74	6	80	
03 ØVRE BYDEL ØST .....	179	86	-	36	19	12	18	1	42	5	46	
MENN .....	85	64	-	32	12	9	10	1	12	3	6	
KVINNER .....	94	22	-	4	7	3	8	-	30	2	40	
04 ØVRE BYDEL VEST .....	268	123	3	46	27	13	33	1	91	2	52	
MENN .....	124	81	3	43	15	8	11	1	37	2	4	
KVINNER .....	144	42	-	3	12	5	22	-	54	-	48	
05 NEDRE SUNDE .....	171	75	4	18	14	12	27	-	53	2	41	
MENN .....	82	52	4	16	9	10	13	-	19	1	10	
KVINNER .....	89	23	-	2	5	2	14	-	34	1	31	
06 ØVRE SUNDE .....	174	88	2	34	10	12	30	-	49	3	34	
MENN .....	84	54	2	30	3	11	8	-	23	3	4	
KVINNER .....	90	34	-	4	7	1	22	-	26	-	30	
07 ØSTRE SUNDE .....	255	125	2	48	19	16	40	-	40	11	79	
MENN .....	125	94	2	45	8	16	23	-	16	5	10	
KVINNER .....	130	31	-	3	11	-	17	-	24	6	69	
08 SØNDRE UENES .....	303	161	-	61	32	16	52	-	30	7	105	
MENN .....	153	119	-	57	20	15	27	-	12	5	17	
KVINNER .....	150	42	-	4	12	1	25	-	18	2	88	

TABELL 16, FORTS., PERSONER 16 ÅR OG OVER ETTER VIKTIGSTE KILDE TIL LIVSOPPHOLD, NÆRING, KJØNN OG TELLINGSKRETS

VIKTIGSTE KILDE TIL LIVSOPPHOLD											
INNTEKT AV EGET ARBEID											
TELLINGSKRETS OG KJØNN	I ALT	NÆRING							PEN- SJON, TRYGD	FOR- MUE, LÅN, STI- PEND M.V.	HUSAR- BEID I HJEM- MET, FORSØR- GET
		I ALT	JORD- SKOG- BRUK, FISKE M.V., HVAL- FANGST	INDU- STRI M.V., BYGGE- OG ANL. VIRK- SOMHET	VARE- HANDEL	SAM- FERD- SEL	TJEN- ESTE- YTENDE NÆR- INGER	UOPP- GITT			
09 NORDRE UENES .....	366	198	1	70	27	34	65	1	37	6	125
MENN .....	191	151	1	68	15	28	38	1	16	5	19
KVINNER .....	175	47	-	2	12	6	27	-	21	1	106
10 KIRKEHAMN .....	174	61	28	7	8	3	15	-	68	5	40
MENN .....	89	46	28	7	4	3	4	-	31	3	9
KVINNER .....	85	15	-	-	4	-	11	-	37	2	31
22 TJØRSVÅG .....	666	325	9	181	43	26	66	-	99	6	236
MENN .....	327	264	8	168	28	25	35	-	42	4	17
KVINNER .....	339	61	1	13	15	1	31	-	57	2	219
24 DRANGEID .....	468	232	3	140	26	26	36	1	83	6	147
MENN .....	227	179	2	127	15	20	14	1	31	3	14
KVINNER .....	241	53	1	13	11	6	22	-	52	3	133
25 LOGA .....	200	107	1	69	6	10	18	3	40	1	52
MENN .....	102	82	1	63	3	8	4	3	17	1	2
KVINNER .....	98	25	-	6	3	2	14	-	23	-	50
26 AUSTAD .....	163	76	2	39	8	12	15	-	36	5	46
MENN .....	76	58	2	38	2	9	7	-	13	2	3
KVINNER .....	87	18	-	1	6	3	8	-	23	3	43
34 SIRA .....	247	121	6	53	11	33	18	-	37	5	84
MENN .....	132	101	6	49	2	32	12	-	17	3	11
KVINNER .....	115	20	-	4	9	1	6	-	20	2	73
SPREDTBYGDE KRETSET I ALT .	2 260	1 013	353	361	52	124	121	2	594	29	624
MENN .....	1 181	836	304	329	23	110	68	2	268	16	61
KVINNER .....	1 079	177	49	32	29	14	53	-	326	13	563
11 FRITUN .....	191	80	41	13	4	11	11	-	52	1	58
MENN .....	102	69	40	13	2	10	4	-	25	1	7
KVINNER .....	89	11	1	-	2	1	7	-	27	-	51
12 RASVÅG .....	186	76	28	10	4	22	12	-	50	4	56
MENN .....	101	69	28	10	3	19	9	-	26	3	3
KVINNER .....	85	7	-	-	1	3	3	-	24	1	53
13 KVÆLLAND .....	104	46	14	19	2	5	5	1	27	-	31
MENN .....	54	38	14	17	-	4	2	1	12	-	4
KVINNER .....	50	8	-	2	2	1	3	-	15	-	27
14 ÅNA-SIRA .....	169	77	23	29	9	11	5	-	44	3	45
MENN .....	84	64	22	27	4	9	2	-	16	1	3
KVINNER .....	85	13	1	2	5	2	3	-	28	2	42
15 KVANVIK .....	73	29	8	10	1	3	7	-	16	-	28
MENN .....	40	25	8	10	1	2	4	-	12	-	3
KVINNER .....	33	4	-	-	-	1	3	-	4	-	25
16 ANDABELØY .....	136	72	31	30	7	3	1	-	22	3	39
MENN .....	77	64	31	27	3	3	-	-	10	-	3
KVINNER .....	59	8	-	3	4	-	1	-	12	3	36
17 FJELLSÅ .....	114	56	4	36	2	6	8	-	28	1	29
MENN .....	60	45	3	31	1	4	6	-	12	-	3
KVINNER .....	54	11	1	5	1	2	2	-	16	1	26
18 LAVOLL .....	172	73	12	41	3	10	7	-	52	1	46
MENN .....	83	61	10	39	1	9	2	-	18	-	4
KVINNER .....	89	12	2	2	2	1	5	-	34	1	42
19 STORDRANGE .....	71	33	10	16	2	1	4	-	23	1	14
MENN .....	37	27	8	15	1	1	2	-	8	1	1
KVINNER .....	34	6	2	1	1	-	2	-	15	-	13
20 SELAND .....	79	31	11	11	2	2	5	-	27	2	19
MENN .....	39	25	9	10	1	2	3	-	13	-	1
KVINNER .....	40	6	2	1	1	-	2	-	14	2	18
21 DJUPVIK .....	47	35	23	6	1	2	3	-	5	-	7
MENN .....	31	25	18	6	-	1	-	-	4	-	2
KVINNER .....	16	10	5	-	1	1	3	-	1	-	5







## a. KRETSFORTEGNELSE

Krets- nr.	Navnet på kretsen	Krets- type <sup>1)</sup>	Omfang (Eiendommer med bebodde hus)
0	Uten fast bopel	0	..
1	Trellebakkområdet	T	Allégt. nr. 3, 5, 9, 11 og ulike nr. 15-27, Anna Wahlsgt., Brogt. like nr. 2-12, Havnegt., Prostebk., Skolebk., Strandgt. nr. 1-5 og like nr. 6-10, Trellebk.
2	Nedre bydel	T	Allégt. nr. 2 og like nr. 6-18, Brogt. like nr. 16-20, Bryggeev., Elevgt., Hidragt., Kirkegt., nr. 2-9, 11-14, 16 17, 19 og ulike nr. 23-29, Kirkestr., Nygt., Parkgt., Strandgt. nr. 9, 12, 13, 15, 16, 19, 21, 26, 30 og 36, Sykehusgt., Vestregt. og Vollgt.
3	Øvre Bydel Øst	T	Anders Beersgt. nr. 4-7, 9 og 10, Bakkegt., Brogt. ulike nr. 9-17 og nr. 21, Dr. Kraftsgt. like nr. 8-12, nr. 14-16 og 19, Fjellgt. nr. 10-12, Kirkegt. like nr. 18-22, nr. 26, 28, 31-36, ulike nr. 37-47, nr. 50 og 54, Sirdalsgt.
4	Øvre Bydel Vest	T	Anders Beersgt. nr. 1, Berget, Brogt. ulike nr. 1-7, Dr. Kraftsgt. nr. 1-7 og 9, Fjellgt. ulike nr. 1-5, 9-15, nr. 22 og 24, Kildegt., Kleivan ulike nr. 5-9, nr. 10, ulike nr. 11-17 og nr. 18, Nesgt. og Øvre Vollgt., Lilleheia og Nesheia.
5	Nedre Sunde	T	Bernh. Hanssensgt., Brogt. nr. 25, 29, 30, 32-34, 36, 37, 39, 46 og 48, Jernbanev., Løvikgt., Sundegt., Urgt. nr. 8 og like nr. 12-16.
6	Øvre Sunde	T	Dannevikv. matr.nr. 152, 461, 482, 491, 499, 500 og 799, Engv., Hansensv., Frydenlundv., Springerbk., Ueneskl., Urgt. matr. 296, 299, 300, 319, 320, 322, 331 483, 484 og 676, Øvre Sunde.
7	Østre Sunde	T	Abaldalv., Austrebk., Grønnesv., Høgåsv. og Raulidv., Trollaldalen.
8	Søndre Uenes	T	Idrettsv., Ringv. nr. 1-9, 12-25, like nr. 26-48 og 52-58, Solv., Uenesv. ulike nr. 1-7 og 17, gnr. 103 bnr. 61.
9	Nordre Uenes	T	Dannevikv. nr. 2-5, like nr. 6-16 og 20-36, Ringv. ulike nr. 31-43 og 47-53, Tunv., Uenesv. like nr. 4-20, nr. 24, 26, like nr. 32-64, nr. 65-72, 74-85 og like nr. 86-110, Utsiktstv., Austavika.
10	Kirkehamn	T	Se vedlegg 3.
11	Fritun	S	Marstad, Sæhle, Vågen, Waage og Ågenes, gnr. 1-3, 5, 6, 8, 10 og 13-20. Unntatt bnr. under krets 10.
12	Rasvåg	S	Gnr. 21-26, 29 og 31.
13	Kvelland	S	Abelnes, Haugeland og Snørebråt, gnr. 32-35.
14	Åna-Sira	S	Berrefjord, gnr. 59 og 60.
15	Kvanvik	S	Gnr. 40, 45, 46, 48, 49, 51, 52 og 54.
16	Andabeløy	S	Gnr. 109.
17	Fjellså	S	Gnr. 61 og 63-65.
18	Lavoll	S	Gnr. 74, 75, 78, 79 og 85.
19	Stordrange	S	Gnr. 80-83.

1) T = Tettbygd krets. S = Spredtbygd krets.

## a. KRETSPORTEGNELSE (forts.)

Krets- nr.	Navnet på kretsen	Krets- type	Omfang
20	Seland	S	Gnr. 88-91, 95 og 97-101.
21	Djupvik	S	Gnr. 104 og 105.
22	Tjørsvåg	T	Se vedlegg 3.
23	Soland/Straumland	S	Gnr. 71-73. Unntatt bnr. under krets 24 og 25.
24	Drangeid	T	Se vedlegg 3.
25	Loga	T	Se vedlegg 3.
26	Austad	T	Se vedlegg 3.
27	Eikeland	S	Gnr. 152 bnr. 1, gnr. 153, 156-159, 161 og 183-189.
28	Fedjestad	S	Gyland Samvirkeag, Gyland st., N.V.E. Statskraft- verk, Solbakken, gnr. 190, 193 og 194.
29	Nedland	S	Gnr. 195, gnr. 199 bnr. 4 og 5, gnr. 200.
30	Fredheim	S	Gnr. 177-179, 181, 198, gnr. 199 bnr. 1/2/3.
31	Mydland	S	Gnr. 170, 171, 173, 174, 176, 201 og 202.
32	Klungland	S	Jernbanehuset, gnr. 162-167.
33	Sirnes	S	Sirnes Stasjon, gnr. 133, 135-137, gnr. 137/138 bnr. 12/2, gnr. 138 bnr. 4, 8, 9, 15, 16, 20, 35, 37, 42, 43, 47, 78, 85-87 og 89.
34	Sira	T	Se vedlegg 3.
35	Bakke	S	Gnr. 130-132, gnr. 138 bnr. 1, 6, 7, 10, 12/13, 29, 39, 40, 44, 74, 88 og NSB, gnr. 139. Unntatt bnr. under krets 34.
36	Gausdal	S	Gnr. 143-145.
37	Modal	S	Gnr. 146, 147 og 149.
38	Espetveit	S	Gnr. 151 og 152.
39	Mjåsund	S	Gnr. 118, 119, 121, 122 og 124-128.
40	Virak	S	Gnr. 110-114.
41	Ubebodd pr. 1/11-1970	-	-

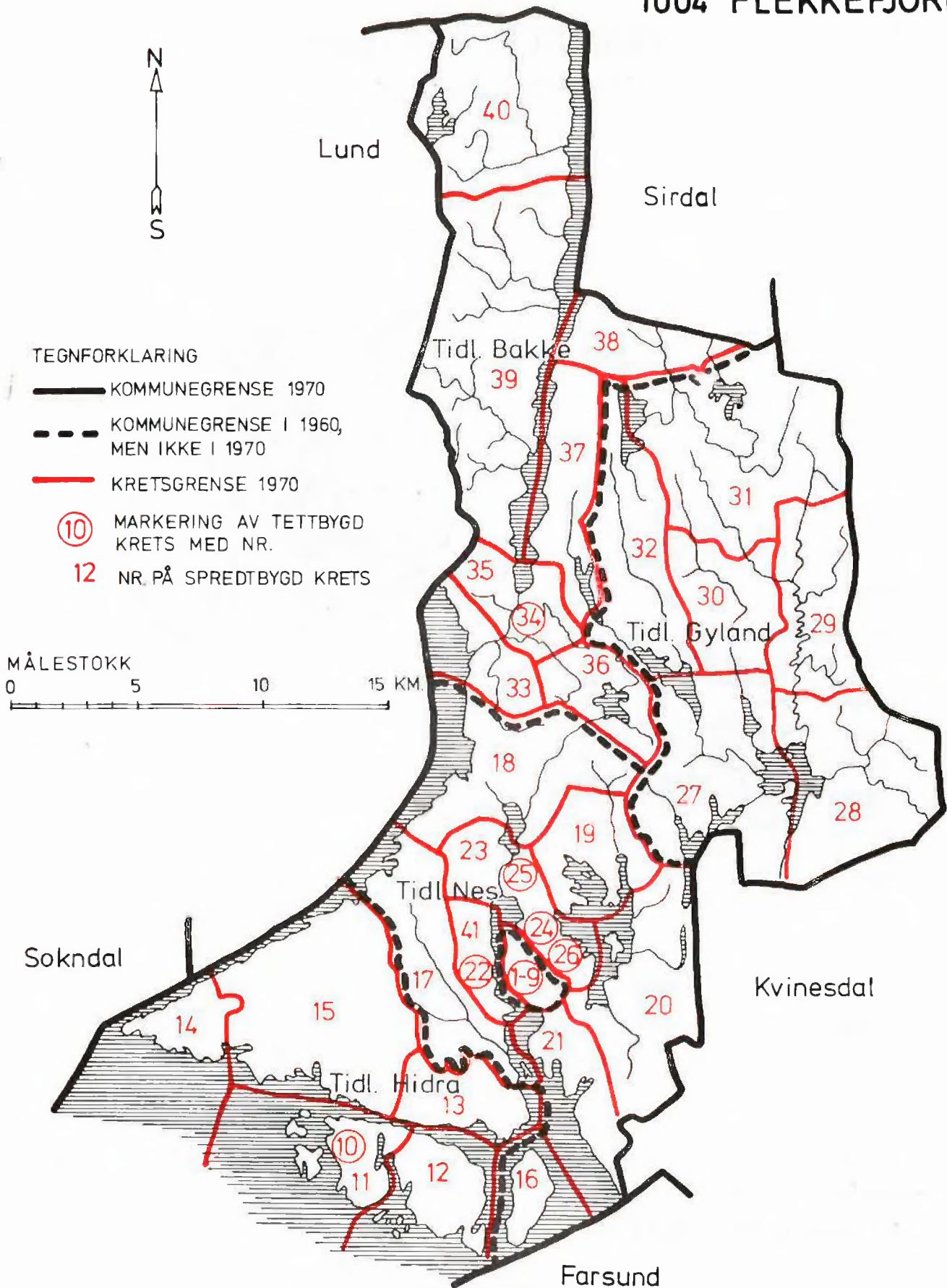
## b. INNDELINGEN I SOGN PR. 1. NOVEMBER 1970

Navnet på sognet	Omfang (tellingskretsnr.)	Navnet på sognet	Omfang (tellingskretsnr.)
Flekkefjord	1-9, 13, 15-26 og 41	Gyland	27-32
Hidra	10-12 og 14	Bakke	33-40

## c. OVERSIKT OVER ENDRINGENE I KOMMUNEINDELINGEN MELLOM TELLINGEN I 1960 OG TELLINGEN I 1970

Kretsnr. i 1970-tellingen	Kommune i 1960-tellingen	Kretsnr. i 1970-tellingen	Kommune i 1960-tellingen
1- 9	1004 Flekkefjord	27-32	1044 Gyland
10-15	1042 Hidra	33-40	1045 Bakke
16-26 og 41	1043 Nes		

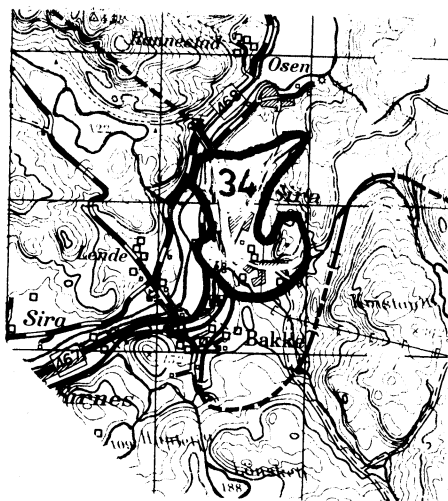
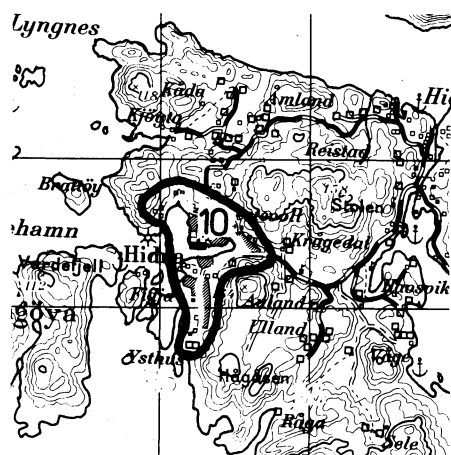
## 1004 FLEKKEFJORD





## 1004 FLEKKEFJORD

## TETTBYGDE KRETSER



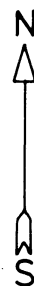
MÅLESTOKK 1: 50 000

0 1 2 3 KM.

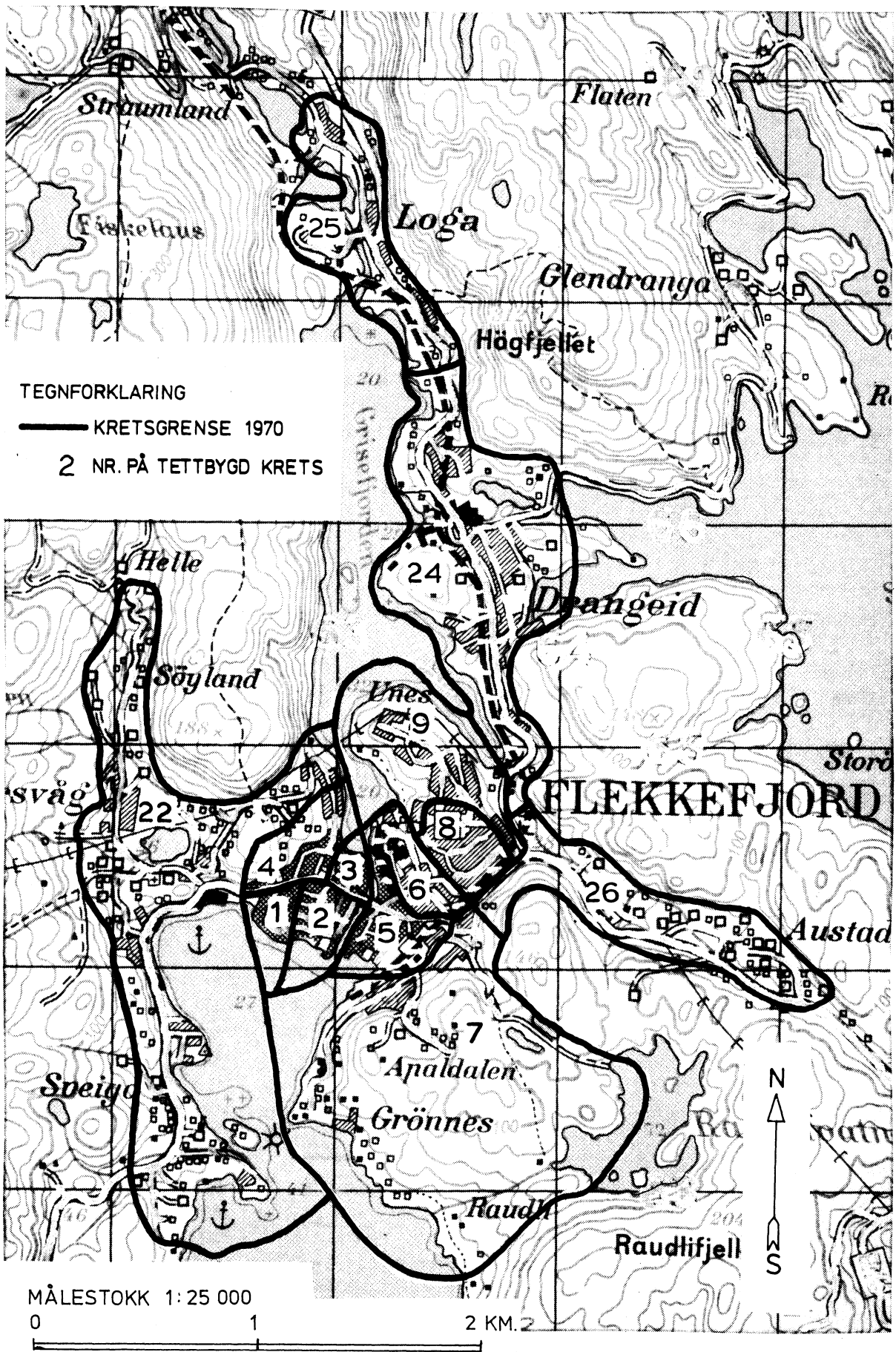
## TEGNFORKLARING

— KRETSGRENSE 1970

10 NR. PÅ TETTBYGD KRETS



Med samtykke fra Norges Geografiske Oppmåling er N G O's kartmateriale brukt som kartgrunnlag.



Med samtykke fra Norges Geografiske Oppmåling er N.G.O.'s kartmateriale brukt som kartgrunnlag. Kartet er oppfotografert fra N.G.O.'s serie M 711.

