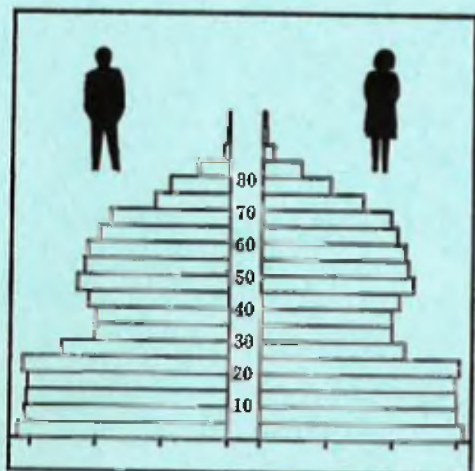


STATISTISKE KOMMUNEHEFTER



FOLKE- OG BOLIGTELLING

1. NOVEMBER 1970

0619 ÅL

STATISTISK SENTRALBYRÅ
OSLO


STATISTISKE KOMMUNEHEFTER



FOLKE- OG BOLIGTELLING
1. NOVEMBER 1970

0619 ÅL

STATISTISK SENTRALBYRÅ
OSLO 1973



FORORD

Den første statistikken utarbeidd på grunnlag av oppgaver til folketellingen i 1970, ble publisert i desember 1971 i heftet "Folkemengden etter alder og ekteskapeleg status, 31. desember 1970".

I serien Statistiske kommunehefter legger Statistisk Sentralbyrå fram de viktigste resultater fra Folke- og bolig telling 1970 for hver enkelt kommune. Heftene vil bli utgitt fra midten av 1972 til siste halvdel av 1973. Da kontrollen av tellingsoppgavene ikke er avsluttet når kommuneheftene utarbeides, er tallene i disse heftene foreløpige.

Endelige tall for hele landet vil bli publisert i 6 hefter som ventes å bli utgitt i 1974. Disse publikasjonene vil også inneholde tabeller med geografiske fordelinger. I tillegg til de tabellene som blir trykt, vil det bli utarbeidd tabeller med mer detaljert statistikk. På grunnlag av tellingsresultatene vil det videre bli utarbeidd et bosettingskart og flere større spesialartikler.

Professor Hallstein Myklebost, Geografisk Institutt, Universitetet i Oslo, har vært Byråets konsulent i arbeidet med kretsinn delingen.

Statistisk Sentralbyrå, Oslo, 2. mai 1972

Petter Jakob Bjerve

Einar Jensen

Faint, illegible text, possibly bleed-through from the reverse side of the page.

INNHOLD

	Side
Prinsipper og definisjoner	7
1. Omfanget av Folke- og bolig telling 1970	7
2. Definisjon av personkjennermerker	7
3. Definisjon av familie- og husholdningstype	10
4. Definisjon av hus og bolig og hus- og boligkjennermerker	11
5. Inndelingen i tellingskretser	13
6. Merknader til tabell 1	14
 T a b e l l e r	
1. Folkemengden ved folketellingene 1801-1970	16
2. Folkemengden etter kjønn og inntektstakernes viktigste kilde til livsopphold og næring ...	16
3. Personer 16 år og over etter yrkesaktivitet, kjønn og alder	16
4. Personer 16 år og over med minst 100 arbeidstimer etter yrkesstatus, arbeidstid, kjønn og næring/yrkesområde	17
5. Personer 16-69 år etter yrkesaktivitet, kjønn og høyeste utdanning	18
6. Yrkesaktive, skoleelever og studenter 16 år og over etter kjønn og arbeids-/skole-/studie- sted pr. 1. november 1970	19
7. Familier og personer etter familietype og husholdningstype	19
8. Personer 16 år og over med egen bolig etter alder, ekteskapeleg status og kjønn	19
9. Hus, boliger, rom og bosatte etter hustype	20
10. Beboede boliger etter hustype og byggeår, og hus, rom og bosatte etter husets byggeår	20
11. Beboede boliger etter hustype og tallet på rom, og bosatte etter tallet på rom i boligen .	20
12. Beboede boliger, rom og bosatte etter boligtetthet	21
13. Beboede boliger, rom og bosatte etter boligens utstyr	21
14. Beboede boliger, rom og bosatte etter eier-/leierforholdet til boligen	21
15. Folkemengden etter alder, kjønn og tellingskrets	22
16. Personer 16 år og over etter viktigste kilde til livsopphold, næring, kjønn og tellings- krets	23
17. Hovedtall for hus og beboede boliger i de enkelte tellingskretser	24
 V e d l e g g	
1 a. Kretsfortegnelse	25
1 b. Inndelingen i sogn pr. 1. november 1970	25
2. Kartskisse over kretsinnndelingen	27
3. Oversiktskart over tettbygde kretser	29

S t a n d a r d t e g n

- .. Oppgave mangler
- : Tall kan ikke offentliggjøres
- Null



PRINSIPPER OG DEFINISJONER

1. OMFANGET AV FOLKE- OG BOLIGTELLING 1970

Folketellingen omfatter alle personer (også utenlandske statsborgere) som ifølge Forskrifter av 20. januar 1970 om ordningen og føringen av folkeregistrene, var registrert som bosatt i Norge på tellingstidspunktet den 1. november 1970.

I boligteellingen har en med alle hus og privatboliger (privatleiligheter m.v.) hvor minst én person var registrert bosatt den 1. november 1970. Hus og boliger som var ubebodd eller som var bebodd bare av midlertidig tilstedeværende (f.eks. ugifte personer som oppholdt seg utenom foreldrenes hjem på grunn av studier), omfattes således ikke av tellingen. Heller ikke er boliger for forpleide i aldershjem, pleiehjem og barnehjem og for losjerende i pensjonater, hoteller o.l. med. Hus hvor alle eller en del av de registrert bosatte var forpleide eller losjerende, er derimot inkludert.

I avsnitt 2 er det gjort nærmere rede for bostedsbegrepet (det sted som en person skal regnes som bosatt) og i avsnitt 4 for hus- og boligbegrepet.

2. DEFINISJON AV PERSONKJENNEMERKER

Når ikke annet er nevnt, refererer personopplysningene seg til den 1. november 1970.

Bosted

Den enkelte person er i tellingen regnet å ha sitt bosted i den kommune og i den bolig hvor vedkommende var registrert som bosatt den 1. november 1970 ifølge forskriftene om ordningen og føringen av folkeregistrene. Hovedregelen er her at en person skal registreres som bosatt der hvor vedkommende regelmessig tar sin døgnhvile. De viktigste registreringsreglene er ellers:

Bostedsforhold	Skal registreres som bosatt i
Gift person som p.g.a. arbeid, studier, avtjening av verneplikt e.l. oppholder seg utenom ektefellenes felles bolig	Ektefellenes felles bolig
Ugift person som p.g.a. studier, skolegang eller avtjening av verneplikt oppholder seg utenom foreldrenes/forsørgers bolig	Foreldrenes/forsørgers bolig
Ugift person med eget arbeid og som vanligvis ikke bor hos foreldre/forsørger	Boligen der personen vanligvis bor
Person som p.g.a. ferie, besøk hos kjente, forretningsreise e.l. er fraværende fra boligen der vedkommende vanligvis bor	Boligen der personen vanligvis bor
Person som er forpleid i barnehjem, aldershjem, pleiehjem eller er satt bort i privat pleie	Barnehjemmet, aldershjemmet, pleiehjemmet eller boligen hvor personen er i pleie. (På grunn av registreringsvanker er imidlertid en del personer som var anbrakt i pleiehjem, registrert som bosatt i privatbolig på tellingstidspunktet.)
Person som er innlagt på sykehus eller anbrakt på arbeidsskole, arbeidsanstalt eller i fengsel	Boligen der personen var bosatt før innleggelsen eller anbringelsen

Personer som ikke kan henføres til en bestemt bolig, er regnet til gruppen "Uten fast bopel". Av registreringstekniske grunner har en imidlertid i tellingen også måttet ta med enkelte personer med fast bosted i denne gruppen. Personer uten fast bopel er som regel registrert som bosatt i den kommunen hvor de sist hadde fast bosted.

I det følgende er begrepet "Bosatt" brukt i samme betydning som begrepet "Registrert bosatt". Det er ikke som ved tidligere tellinger, hentet inn opplysninger om midlertidig bosted. Fra 1970-tellingen kan det derfor ikke gis oppgaver over den tilstedeværende befolkning.

Alder

I fordelingene etter alder er den enkelte person gruppert etter alder pr. 31. desember 1970 (1970 minus fødselsår), og ikke som ved tidligere tellinger etter alder på tellingstidspunktet.

Ekteskapelig status

Det er brukt fire hovedgrupperinger etter ekteskapelig status, nemlig ugifte, gifte, separerte og før gifte. Som før gifte er regnet skilte, enker og enkemenn.

Utdanning

Opgavene over utdanning omfatter enkeltutdanninger på heltid av minst 5 måneders normal varighet og deltidsutdanninger av tilsvarende varighet. For personer med flere enkeltutdanninger, er den utdanning som har lengst samlet varighet (normal varighet av enkeltutdanningen tillagt varigheten av den forutdanning som kreves) regnet som høyeste utdanning. Av utdanninger med lik samlet varighet, er den som antas å være av størst yrkesmessig betydning, oppfattet som personens høyeste utdanning. Klassifiseringen er i samsvar med Standard for utdanningsgruppering (Statistisk Sentralbyrås Håndbøker, nr. 28). I tellingen er det imidlertid foretatt følgende tre-delning av standardens gymnasnivå (samlet utdanningsvarighet 10-12 år):

1. Utdanning på gymnasnivå I (10 år)
2. Utdanning på gymnasnivå II (11 år)
3. Utdanning på gymnasnivå III (12 år)

Videre er utvidet grunnskoleutdanning (10. frivillig år) i tellingen gruppert sammen med 9-årig grunnskole, mens den er skilt ut som egen gruppe under gymnasnivå i Standard for utdanningsgruppering.

Yrkesaktivitet

Som yrkesaktivitet er regnet alt arbeid mot vederlag, enten i form av lønn, inntekt av egen bedrift, naturalier e.l., inklusive arbeid som familiemedlem uten fast lønn i familiebedrift (f.eks. gårdsbruk, forretning m.v.), vernepliktstjeneste og tilsvarende plikttjeneste, men eksklusive husarbeid for egen familie.

I gruppen "Med yrkesaktivitet" er tatt med alle personer 16 år og over som utførte yrkesaktivitet i hele eller en del av perioden 1. november 1969 - 31. oktober 1970, også personer som begynte eller sluttet i arbeidslivet i denne perioden, deltidsarbeidere og elever og studenter som hadde hatt feriearbeid.

I tidligere tellinger er personer med inntekt av egen yrkesaktivitet som viktigste kilde til livsopphold, regnet til yrkesbefolkningen (personer med yrke). I disse tellingene avviker imidlertid definisjonen av yrkesaktivitet på enkelte punkter fra definisjonen som er gitt ovenfor. I 1970-tellingen er ikke en bestemt gruppe av personer regnet som yrkesbefolkning. Det er imidlertid gitt fordelinger etter viktigste kilde til livsopphold og etter arbeidstid.

Viktigste kilde til livsopphold

Personer 16 år og over er gruppert etter den kilde til livsopphold som var viktigst de siste 12 månedene før tellingstidspunktet.

Med inntekt av eget arbeid er ment inntekt av egen yrkesaktivitet.

"Pensjon, trygd" omfatter syketrygd, arbeidsløshetsstrygd, forsørgertrygd, uføretrygd, alderstrygd, yrkesskadetrygd, krigspensjon, bedriftspensjon o.l. Ektefeller som hadde hver sin pensjon som viktigste kilde til livsopphold, er begge gruppert under denne kilden til livsopphold. I disse tilfellene er således ikke den ene ektefellen regnet som forsørget eller å ha husarbeid i hjemmet som viktigste kilde til livsopphold.

Som formue, lån m.v. er også regnet føderåd, leieinntekt, forpaktningssinntekt, annen formuesinntekt og utbetalinger i samband med livsforsikring eller individuell pensjonsforsikring.

"Stipend m.v." omfatter foruten stipend, underhold fra andre enn privatpersoner (f.eks. stønader fra det offentlige, institusjoner eller bedrifter), unntatt pensjon og trygd.

I gruppen "Husarbeid i hjemmet, forsørget" er tatt med alle personer som ikke hadde en av kildene som er spesifisert foran, som den viktigste kilde til livsopphold.

Inntektstaker/Ikke-inntektstaker

Som inntektstakere er regnet personer 16 år og over med inntekt av eget arbeid; pensjon, trygd m.v.; formue, lån m.v. eller stipend m.v. som viktigste kilde til livsopphold. Tilsvarende er som ikke-inntektstakere regnet alle personer under 16 år og personer 16 år og over som under viktigste kilde til livsopphold er gruppert på "Husarbeid i hjemmet, forsørget". Husmødre som ikke var inntektstakere, er skilt ut som egen gruppe. Denne gruppen omfatter gifte kvinner 16 år og over med husarbeid i hjemmet som viktigste kilde til livsopphold.

I tabell 2 er ikke-inntektstakere gruppert etter samme kilde til livsopphold/næring som en inntektstaker i samme familie (definisjon av familieenheten er gitt i avsnitt 3). Denne inntektstakeren er valgt ut etter følgende prioritetsrekkefølge:

1. Mannlig ektefelle/far
2. Kvinnelig ektefelle/mor
3. Eldste sønn, nest eldste sønn osv.
4. Eldste datter, nest eldste datter osv.

Personer som tilhørte familie uten en eneste inntektstaker, er i tabell 2 gruppert under uoppgitt kilde til livsopphold.

Elever, studenter (tabell 5)

Som elever og studenter er i tabell 5 regnet personer som i løpet av de siste 12 måneder før tellingstidspunktet, gikk på skole eller studerte, uten hensyn til andre aktiviteter som f.eks. yrkesaktivitet.

Arbeidstid

Opgavene over arbeidstid gjelder perioden 1. november 1969 - 31. oktober 1970 og omfatter tid som er gått med til yrkesaktivitet. Tid som er brukt til skolearbeid, studier og husarbeid for egen familie, er således ikke inkludert. Personer som i perioden hadde mindre enn i alt én måneds sykefravær, og ellers - bortsett fra ferie - arbeidet full dag hele perioden, er regnet å ha hatt heldagsarbeid.

Generelt om grupperingen etter næring, yrke og yrkesstatus

Personer 16 år og over med yrkesaktivitet er gruppert på næring etter arten av virksomheten til den bedrift som den enkelte arbeidet i hele tiden eller lengst tid de siste 12 måneder før tellingstidspunktet. Disse personene er videre gruppert på det yrke og den yrkesstatus som de hadde hele tiden eller lengst tid i bedriften i 12-månedersperioden.

Næring

Næringsgrupperingen er foretatt etter 1960-utgaven av Standard for næringsgruppering i offentlig norsk statistikk (Statistisk Sentralbyrås Håndbøker, nr. 9). Denne standarden er i samsvar med International Standard Industrial Classification of All Economic Activities (ISIC), Rev. 1.

Med begrepet "Industri m.v." som er brukt i tabelldelen, er ment næringene bergverksdrift m.v., industri og kraft- og vannforsyning m.v. Videre er som "Samferdsel" regnet næringene sjøtransport og annen samferdsel. Samlegruppen "Tjenesteytende næringer" omfatter finansinstitusjoner, eienomsdrift, offentlig administrasjon og forsvar, offentlig og privat tjenesteyting og personlig tjenesteyting. I tabell 4 er under "Annen tjenesteyting" tatt med næringsgrenene hotell- og restaurantdrift og vask, rensing og andre personlige tjenester.

Yrke

Yrkesgrupperingen er foretatt etter Standard for yrkesgruppering i offentlig norsk statistikk (utgitt av Arbeidsdirektoratet i 1965) som i prinsippet følger 1958-utgaven av International Standard Classification of Occupations (ISCO).

Yrkesstatus

I tellingen er det brukt følgende fire grupperinger etter yrkesstatus:

1. Ansatt
2. Selvstendig uten leid hjelp
3. Selvstendig med leid hjelp
4. Familienedlem uten fast lønn i familiebedrift

Personer (også medeiere) som arbeide i firmaer organisert som aksjeselskap, andelslag eller annen selskapsform med begrenset ansvar, er alltid regnet som ansatte.

En person er regnet som selvstendig (med eller uten leid hjelp) dersom vedkommende drev firmaet alene for egen regning eller sammen med andre som medeier med ubegrenset ansvar (f.eks. i ansvarlig selskap). I de tilfelle hvor ektefeller arbeide i felles virksomhet (f.eks. gårdsbruk, forretning) som ikke var organisert som aksjeselskap e.l., er den ene ektefellen regnet som selvstendig og den andre som familiemedlem uten fast lønn i familiebedrift. Gruppen "Familie-medlem uten fast lønn i familiebedrift" omfatter ellers personer som arbeide i familievirksomhet uten fast avtalt lønn og som verken var eier eller medeier i virksomheten. Et familiemedlem uten fast lønn kan imidlertid ha vederlag for arbeidet i form av kost og losji, andel av overskott e.l.

I tabell 4 er det gitt oppgaver over tallet på henholdsvis ansatte og selvstendige (med eller uten leid hjelp). Differansen mellom summer av disse tall og totaltall utgjør følgelig tallet på familiemedlemmer uten fast lønn i familiebedrift.

Arbeids-/skole-/studiested

Personer som pr. 1. november 1970 både hadde inntekt av eget arbeid og som gikk på skole eller studerte, er i tabell 6 gruppert som yrkesaktive og etter arbeidssted dersom arbeidstiden de foregående 12 månedene utgjorde minst 1 000 timer. I motsatt fall er de gruppert som skoleelever/studenter og etter skole-/studiested.

Som personer med annet arbeidssted er regnet personer som arbeide i flere kommuner, var til sjøs eller som arbeide i utlandet. Tilsvarende er personer som studerte i utlandet gruppert under annet studiested.

Egen bolig

Ektefeller som var bosatt i samme privatbolig og hvor minst én av ektefellene var boliginnehaver, er begge regnet å ha egen bolig. For øvrig er bare boliginnehaveren eller én av boliginnhaverne gruppert under "Egen bolig". Forpleide i aldershjem, barnehjem og pleiehjem og losjerende i pensjonater og hoteller m.v. er aldri regnet å ha egen bolig.

Definisjon av begrepet "Boliginnehaver" er gitt i kapittel 4 under avsnittet "Eier-/leierforhold".

3. DEFINISJON AV FAMILIE OG HUSHOLDNINGSTYPE

Grupperingene på familie og husholdningstype refererer seg til tellingstidspunktet den 1. november 1970.

Familie

Til én og samme familie er regnet:

1. Ektepar og eventuelle ugifte barn registrert bosatt i samme privatbolig, aldershjem, pleiehjem, pensjonat, hotell e.l.
2. Far/mor med ugifte barn registrert bosatt i samme privatbolig, aldershjem, pleiehjem, pensjonat, hotell e.l.
3. Hver enkelt person som ikke hører inn under noen av de to gruppene som er spesifisert ovenfor (bl.a. personer uten fast bopel). Disse personene danner således hver for seg egen familie (familie med én person).

I familier med ektepar er også tatt med eventuelle ugifte barn av bare den ene ektefellen og ugifte adoptivbarn og stebarn, men ikke fosterbarn.

Av reglene som er nevnt ovenfor, går det fram at personer (f.eks. ektefeller) som ikke var registrert bosatt i samme privatbolig, aldershjem, pleiehjem, pensjonat, hotell e.l., aldri er gruppert under samme familie. Videre går det fram at gifte, separerte, skilte, enker og enkemenn ikke i noe tilfelle er regnet til samme familie som foreldrene. Når f.eks. et ektepar bor sammen med en skilt datter, danner ektefellene egen familie og datteren egen familie. Ellers kan nevnes at ugifte søsken som har felles bolig, men hvor ingen av foreldrene er bosatt, hver for seg er regnet som særskilt familie.

Husholdningstype

Det er skilt mellom tre hovedtyper av husholdning, nemlig privathusholdning, felleshusholdning og annen husholdning.

Gruppen "Privathusholdning" omfatter personer som var registrert som bosatt i privatbolig. Denne husholdningstypen er videre splittet opp etter tallet på familier i husholdningen. Som husholdningsenhet er her regnet bolighusholdning (som omfatter alle bosatte i samme bolig) og ikke kostholdning som ved tidligere tellinger.

Til felleshusholdning er regnet forpleide som var registrert bosatt i aldershjem, barnehjem og pleiehjem og losjerende som var registrert bosatt i pensjonat, hotell e.l.

Betjeningspersonale bosatt ved felleshusholdninger er alltid gruppert under privathusholdning. Det samme gjelder militært personell som var bosatt i militærforlegning.

Annen husholdning omfatter personer uten fast bopel.

4. DEFINISJON AV HUS OG BOLIG OG HUS- OG BOLIGJENNERKER

Hus- og boligopplysningene refererer seg til den 1. november 1970.

Hus

Som eget hus er som hovedregel regnet bygg som fra kjeller til loft er atskilt fra andre bygg. Fra denne regelen er det gjort følgende to unntak:

1. Hver enkelt bolig i vertikalt delte tomannsboliger og i rekke, kjede, atrium og terrasse er alltid regnet som særskilt hus.
2. Selv om det fra kjeller til loft er skillevegg(er) uten gjennomgang, er henholdsvis horisontalt delte tomannsboliger som er bygd sammen i rekke e.l., og hver enkelt blokk regnet til ett og samme hus.

Som nevnt under avsnitt 1, omfatter tellingen alle hus hvor minst én person var registrert som bosatt den 1. november 1970.

Bolig

Til en bolig (leilighet m.v.) er som hovedregel regnet rom som er bygd (eller ombygd) til bruk for én person eller for flere personer med fellesskap i kost og losji, og hvor det er adkomst til rommene (rommet) uten å måtte gå gjennom en annen bolig. Avgrensingen av boligenhetene er ellers foretatt etter følgende spesielle regler:

1. En hybel med egen inngang (utenfra eller fra korridor, oppgang e.l.) og som er bygd i tilknytning til en bolig, er regnet som særskilt bolig bare når hybelboeren (hybelboerne) selv holdt kosten.
2. Hybler uten egen inngang er ikke skilt ut som særskilte boliger.
3. I hybelbygg o.l. er hver enkelt hybel regnet som egen bolig, også i de tilfelle flere hybler har felles gang, hall, bad og/eller kjøkken.
4. I bygg for felleshusholdning, i hus som er bygd i tilknytning til slike bygg og i militærforlegninger er hybler o.l. for ansatte regnet som særskilte boliger. Likeledes er rom som ble brukt av en ansatt med ektefelle og eventuelle barn, regnet til én og samme bolig.

Med privatbolig er i tellingen ment boliger som ikke er bebodd av forpleide i aldershjem, barnehjem og pleiehjem eller av losjerende i pensjonater, hoteller o.l. Boliger for ansatte (f.eks. sykepleiere) ved felleshusholdninger er således regnet som privatboliger. Det samme gjelder boliger for befal m.v. i militærforlegninger.

Som nevnt under avsnitt 1, omfatter tellingen alle privatboliger hvor minst én person var registrert bosatt den 1. november 1970. Som betegnelse på disse boligene er i tabelldelen brukt "Bebodde boliger". For de enkelte hus som er med i tellingen, er det imidlertid hentet inn oppgaver over samlet tall på privatboliger (inkl. ubebodde boliger og boliger med bare midlertidig bosatte). Tallene på boliger i alt i tabell 9 gjelder disse boligene.

Rom

Oppgavene over tall på rom refererer seg til boliger som er med i tellingen, og omfatter beboelsesrom på 6 m² eller mer som kan nyttes året rundt. Bortsett fra i tabell 11, er også kjøkken på 6 m² eller mer inkludert. Entré, hall, bad, alkove, hems og rom som bare nyttes i næringsvirksomhet (f.eks. kontor) er ikke med.

Bosatte

Tallene på bosatte omfatter personer registrert som bosatt i privatboliger og således ikke personer som er regnet til felleleshusholdning og personer uten fast bopel.

Hustype

Som våningshus i tilknytning til gårdsdrift er - uansett hustype ellers - regnet hus hvor gårdbrukeren selv, forpakter eller kårfolk var bosatt, men ikke hus for gårdsarbeidere og hus på nedlagte bruk.

Hustypen "Frittliggende enebolig" omfatter hus med én bolig og med minst en halv meters avstand til nærmeste hus (unntatt garasje o.l.).

Til gruppen "Enebolig i rekke, kjede, atrium m.v." er også regnet husenhetene i vertikalt delte tomannsboliger.

Horisontalt delt tomannsbolig er hus med to vanlige leiligheter (som kan ha ulik størrelse) og hvor den ene leiligheten ligger i en etasje over den annen.

Hustypen "Annet småhus" omfatter hus med inntil 2½ etasjer (ekskl. underetasje), unntatt våningshus i tilknytning til gårdsdrift, eneboliger og horisontalt delte tomannsboliger. Hus som har én eller to vanlige leiligheter og hybelleilighet som er skilt ut som egen bolig, er også gruppert under denne hustypen.

Som blokk er regnet hus med 3 etasjer (ekskl. underetasje) eller mer.

Provisorisk boligbygg er hus m.v. som helt eller delvis er tatt i bruk til bolig for 10 år eller mindre (inkl. campingvogner, båter, telt, gammer o.l.).

Gruppen "Forretningsbygg m.v." omfatter hus hvor halvparten eller mindre av golvarealet nyttes til privatboliger, unntatt bygg for felleleshusholdning. Hus med to etasjer og hvor det er forretning i første etasje og bolig i annen etasje, er alltid gruppert under denne hustypen.

Som bygg for felleleshusholdning er regnet hus hvor det for bosatte og/eller midlertidig tilstedeværende er organisert felleleshusholdning. Hus i studentbyer o.l. er imidlertid aldri gruppert her. Av avgrensingsregler som det er gjort rede for under andre avsnitt, går det fram at oppgaver over tall på boliger, rom og bosatte i bygg for felleleshusholdning, bare omfatter privatboliger og rom og bosatte i disse boligene.

Byggeår

Som byggeår er for det enkelte hus regnet det år da minst halvparten av boligene i huset var ferdige til innflytning. Hus som er ombygd, er gruppert etter opprinnelig byggeår.

WC, bad

Boliger med eget wc/egget bad omfatter boliger med wc/bad som bare de bosatte i boligen har rett til å nytte, uten hensyn til om wc/bad ligger i eller utenfor boligen. Som boliger med felles wc/felles bad er regnet boliger som har wc/bad felles med en eller flere andre boliger.

Eier-/leierforhold

Personer med råderett over boligen som de er bosatt i (eier, leier den e.l.), er regnet som boliginnhavere.

Boliginnehavere (f.eks. medlemmer av borettslag) med aksje eller andel som gir boret til boligen, er alltid regnet som leieboere med aksje/andel, også i de tilfelle det er betalt innskott som er høyere enn pålydende verdi av aksjen/andelen.

Leieboere med innskott er boliginnehavere som har betalt innskott (f.eks. obligasjonsinnskott) for å leie boligen, men ikke leieboere som bare har betalt forskott på husleie.

Boliginnehavere som disponerer boligen vederlagsfritt eller som kårbolig, er regnet som leieboere.

En boliginnehaver er regnet å disponere boligen som tjenestebolig når den er stilt til disposisjon i samband med tjenesteforhold på vilkår av at boligen må fraflyttes når tjenesteforholdet opphører, uten hensyn til om det betales husleie eller ikke. Boliger som boliginnehaveren har aksje, andel eller innskott i, er imidlertid aldri regnet som tjenestebolig.

Gjennomsnittstall

Boliger pr. hus er lik tallet på privatboliger i hus som er med i tellingen (inkl. ubedde boliger og boliger med bare midlertidig tilstedeværende) dividert med tallet på hus som er med i tellingen.

Bebodde boliger pr. hus er lik tallet på privatboliger som er med i tellingen dividert med tallet på hus som er med i tellingen.

Rom pr. bolig er lik tallet på rom (inkl. kjøkken på 6 m² eller mer) i privatboliger som er med i tellingen dividert med tallet på disse boligene.

Bosatte pr. bolig er lik tallet på bosatte i privatboliger dividert med tallet på privatboliger som er med i tellingen.

Bosatte pr. rom er lik tallet på bosatte i privatboliger dividert med tallet på rom (inkl. kjøkken på 6 m² eller mer) i privatboliger som er med i tellingen.

5. INNDELINGEN I TELLINGSKRETSE

For områder som i 1960 tilhørte herredskommune, er kretsinnstillingen foretatt av Byrådet og etter de samme retningslinjer som i 1960-tellingen. Følgende hovedregler er lagt til grunn for innstillingen:

1. En tellingskrets bør være mest mulig ensartet når det gjelder kommunikasjonsforhold, næringsstruktur og befolkningsutvikling.
2. Kretsgrenser må ikke skjære sogne- eller kommunegrenser.
3. En krets skal bestå enten bare av ett tettbygd strøk, del av tettbygd strøk eller av spredtbygd strøk. Som tettbygd strøk regnes områder med minst 200 bosatte på tellings-
tidspunktet og hvor avstanden mellom bolighusene som regel ikke overstiger 50 meter. En hussamling som ligger mer enn 50 meter fra en tettbebyggelse, er imidlertid regnet som en del av det tettbygde strøket dersom hussamlingen naturlig hører sammen med tettbebyggelsen. Andre områder er regnet som spredtbygde strøk og er delt videre opp i tellingskretser.

I 1970-tellingen er det for områder som i 1960 tilhørte herredskommune, bare foretatt følgende endringer i kretsinnstillingen som da ble brukt:

1. Når regulering av kommune- eller sognegrenser førte til at en 1960-krets falt inn under mer enn én kommune eller ett sogn i 1970, er kretsen delt videre opp slik at kretsgrenser ikke skjærer kommune- eller sognegrenser.
2. Grensene for tettbygde strøk (og dermed for tettbygde kretser) er justert i samsvar med bosettingen pr. 1. november 1970 etter reglene for avgrensning av disse strøkene.
3. I de tilfelle avgrensingen i 1960-tellingen av spredtbygde kretser ikke var i samsvar med reglene for kretsinnstilling, er grensene justert i 1970-tellingen.

Innstillingen i tellingskretser av områder som i 1960 tilhørte bykommune, er foretatt av folke-
registrerne i samråd med kommunale myndigheter. I flere tilfelle er kretsinnstillingen for disse om-
rådene ikke den samme som i 1960-tellingen. I begge tellingene er imidlertid grensene fastlagt slik at de ikke skjærer kommune- eller sognegrenser og at en krets består enten bare av tettbygd strøk eller bare av spredtbygd strøk (avgrenset etter reglene som er nevnt ovenfor).

Tettbygde strøk i områder som i 1960 tilhørte herredskommune, er vanligvis ikke delt opp i flere kretser. Byområder er imidlertid alltid regnet til flere kretser.

I vedlegg 1a er det gitt kretsfortegnelse, i vedlegg 2 en kartskisse over kretsinnndelingen og i vedlegg 3 et oversiktskart over én eller flere tettbygde kretser. En oversikt som viser hvilke tellingskretser som inngår i de enkelte sogn, er gitt i vedlegg 1b.

6.. Merknader til tabell 1

I tabell 1 har en generelt sett tatt sikte på å gi tall tilbake til 1801 etter kommuneinndelingen i 1970. Over et så langt tidsrom har det imidlertid skjedd så mange endringer i kommuneinndelingen at det for de fleste kommuner ikke kan gis en sammenliknbar tallserie for hele perioden.

I 1877 ble Ål herred delt i to herreder - Ål og Hol.

I tabell 1 gjelder tallene for 1855-1875 Aal sogn og Torpe sogn i Aal herred.

T A B E L L E R

TABELL 1. FOLKEMENGDEGEN VED FOLKETELLINGENE 1801-1970

ÅR	FOLKE- MENGDE	ÅR	FOLKE- MENGDE	ÅR	FOLKE- MENGDE	ÅR	FOLKE- MENGDE	ÅR	FOLKE- MENGDE	ÅR	FOLKE- MENGDE
1801	1835	1865 ..	3 711	1900 ..	3 311	1930 ..	3 942	1960 ..	4 339
1815	1845	1875 ..	3 682	1910 ..	3 358	1946 ..	4 315	1970 ..	4 306
1825	1855 ..	3 780	1890 ..	3 475	1920 ..	3 664	1950 ..	4 349		

1 SE MERKNADER TIL TABELL 1 PÅ SIDE 14

TABELL 2. FOLKEMENGDEGEN ETTER KJØNN OG INNTEKTSTAKERNES VIKTIGSTE KILDE TIL LIVSOPPHOLD OG NÆRING

VIKTIGSTE KILDE TIL LIVSOPPHOLD OG NÆRING	IKKE-INNTEKTSTAKERE									
	I ALT	MENN	KVIN- NER	INN- TEKTS- TAKERE	I ALT	HUS- MØDRE	ANDRE			
							I ALT	AV DISSE:		
								UNDER 16 ÅR	16-24 ÅR	
I ALT	4 306	2 194	2 112	2 349	1 957	671	1 286	1 063	188	
INNTEKT AV EGET ARBEID I ALT ..	3 361	1 797	1 564	1 555	1 806	609	1 197	1 014	168	
JORDBRUK OG SKOGBRUK M.V.	947	544	403	469	478	167	311	246	56	
FISKE M.V. OG HVALFANGST	-	-	-	-	-	-	-	-	-	
INDUSTRI M.V.	550	322	228	219	331	110	221	194	26	
BYGGE- OG ANLEGGSVIRKSOMHET .	509	302	207	180	329	109	220	198	20	
VAREHANDEL	195	88	107	120	75	26	49	43	6	
SAMFERDSEL	506	266	240	215	291	107	184	149	33	
TJENESTEYTENDE NÆRINGER	654	275	379	352	302	90	212	184	27	
UOPPGITT NÆRING	-	-	-	-	-	-	-	-	-	
PENSJON, TRYGD	834	342	492	731	103	54	49	25	14	
FORMUE, LAN M.V.	59	33	26	48	11	5	6	6	-	
STIPEND M.V.	15	10	5	15	-	-	-	-	-	
UOPPGITT	37	12	25	-	37	3	34	18	6	

TABELL 3. PERSONER 16 ÅR OG OVER ETTER YRKESAKTIVITET, KJØNN OG ALDER

KJØNN OG ALDER	I ALT	UTEN YRKES- AKTI- VITET	MED YRKESAKTIVITET							
			I ALT	ARBEIDSTID I TIMER						UOPP- GITT
				UNDER 100	100- 499	500- 999	1 000 OG MER			
							I ALT	AV DISSE: HELDAGS- ARBEID		
I ALT	3 243	1 275	1 968	14	170	263	1 521	1 242	-	
16-19	240	122	118	2	41	21	54	36	-	
20-24	243	49	194	-	11	26	157	114	-	
25-59	1 776	464	1 312	6	82	143	1 081	909	-	
60-66	324	124	200	1	13	31	155	129	-	
67-69	119	63	56	1	3	17	35	29	-	
70 OG OVER	541	453	88	4	20	25	39	25	-	
MENN I ALT	1 637	349	1 288	7	56	81	1 144	1 020	-	
16-19	126	60	66	1	21	13	31	24	-	
20-24	131	13	118	-	6	13	99	75	-	
25-59	888	31	857	1	9	20	827	763	-	
60-66	165	28	137	-	2	11	124	111	-	
67-69	56	19	37	1	2	6	28	25	-	
70 OG OVER	271	198	73	4	16	18	35	22	-	
KVINNER I ALT	1 606	926	680	7	114	182	377	222	-	
16-19 I ALT	114	62	52	1	20	8	23	12	-	
AV DISSE: GIFTE	5	2	3	-	2	-	1	1	-	
20-24 I ALT	112	36	76	-	5	13	58	39	-	
AV DISSE: GIFTE	55	29	26	-	3	7	16	10	-	
25-59 I ALT	888	433	455	5	73	123	254	146	-	
AV DISSE: GIFTE	745	387	358	5	67	114	172	78	-	
60-66	159	96	63	1	11	20	31	18	-	
67-69	63	44	19	-	1	11	7	4	-	
70 OG OVER	270	255	15	-	4	7	4	3	-	

TABELL 4. PERSONER 16 ÅR OG OVER MED MINST 100 ARBEIDSTIMER ETTER YRKESSTATUS, ARBEIDSTID, KJØNN OG NÆRING/YRKESOMRÅDE

NÆRING/YRKESOMRÅDE	I ALT	AV DISSE:			MENN	KVIN- NER	ARBEIDSTID I TIMER					
		AN- SATTE	SELV- STEN- DIGE	100-999			1 000 OG MER					
				I ALT			MENN	KVIN- NER	I ALT	MENN	KVIN- NER	
I ALT	1 954	1 097	510	1 281	673	433	137	296	1 521	1 144	377	

NÆRING												
JORDBRUK	678	20	343	429	249	223	55	168	455	374	81	
SKOGBRUK M.V.	7	4	3	6	1	1	:	:	6	:	:	
FISKE M.V., HVALFANGST	-	-	-	-	-	-	-	-	-	-	-	
BERGVERKSDRIFT M.V. ...	5	5	-	5	-	-	-	-	5	5	-	
INDUSTRI	207	173	32	184	23	26	17	9	181	167	14	
BYGGE- OG ANLEGGSVIRKS.	193	136	57	191	2	25	:	:	168	:	:	
KRAFT-, VANNFORS. M.V.	28	28	-	27	1	:	1	:	:	26	:	
VAREHANDEL	146	114	23	67	79	27	5	22	119	62	57	
FINANSINSTITUSJONER ...	27	27	-	11	16	5	:	:	22	:	:	
EIENDOMSDRIFT	1	1	-	1	-	:	:	:	:	:	-	
SJØTRANSPORT	17	17	-	17	-	4	4	-	13	13	-	
ANNEN SAMFERDSEL	209	190	19	168	41	8	4	4	201	164	37	
OFF. ADM. OG FORSVAR ..	74	74	-	55	19	8	5	3	66	50	16	
OFF. OG PRIV. T.J.YTING	193	180	12	85	108	52	12	40	141	73	68	
LØNT HUSARBEID	32	32	-	-	32	12	-	12	20	-	20	
ANNEN TJENESTEYTING ...	135	95	20	33	102	39	5	34	96	28	68	
UOPPGITT	2	1	1	2	-	2	2	-	-	-	-	

1												
YRKESOMRÅDE												
TEKNISK, VITENSKAPELIG, HUMANISTISK OG KUNST- NERISK ARBEID I ALT ...	138	128	10	80	58	27	7	20	111	73	38	
TEKNISK ARBEID	8	7	1	8	-	-	-	-	8	8	-	
MEDISINSK ARBEID	4	2	2	4	-	-	-	-	4	4	-	
SYKEPLEIE- OG ANNET PLEIARBEID	21	21	-	-	21	4	-	4	17	-	17	
PEDAGOGISK ARBEID ...	70	69	1	41	29	17	5	12	53	36	17	
ADM.- OG FORVALTNINGS- ARB., BEDR.- OG ORGANI- SASJONSLEDELSE I ALT ..	52	23	29	49	3	-	-	-	52	49	3	
OFFENTLIG ADM.- OG FORVALTNINGSARBEID ..	7	7	-	7	-	-	-	-	7	7	-	
BEDR. OG ORG.LEDELSE	45	16	29	42	3	-	-	-	45	42	3	
KONTORARBEID	75	71	1	24	51	15	1	14	60	23	37	
HANDELSARBEID I ALT ...	127	95	22	54	73	24	4	20	103	50	53	
GROSSISTER OG DETALJISTER	22	-	22	19	3	1	1	-	21	18	3	
HANDELSREISENDE- OG AGENTURARBEID	3	3	-	3	-	-	-	-	3	3	-	
HANDELSARB. FRA KONT. OG DETALJHANDELSARB.	101	91	-	31	70	23	3	20	78	28	50	
JORDBRUKS-, SKOGBRUKS- OG FISKEARBEID	688	27	346	438	250	226	58	168	462	380	82	
GRUVE- OG SPRENGNINGS- ARBEID M.M.	9	9	-	9	-	-	-	-	9	9	-	
TRANSPORT- OG KOMMUNI- KASJONSARBEID I ALT ...	182	163	19	154	28	10	8	2	172	146	26	
VEGTRAFIKKARBEID ...	56	37	19	56	-	5	5	-	51	51	-	
POST- OG TELEKOM.ARB.	34	34	-	6	28	2	-	2	32	6	26	
INDUSTRI-, BYGGE- OG ANLEGG SARBEID I ALT ...	426	349	77	414	12	48	46	2	378	368	10	
JERN- OG MET.VAREARB.	70	62	8	70	-	3	3	-	67	67	-	
ELEKTROARBEID	47	45	2	47	-	2	2	-	45	45	-	
TREARBEID	139	108	31	139	-	18	18	-	121	121	-	
NÆRINGSMIDDELARBEID .	16	14	2	13	3	-	-	-	16	13	3	
KJEMISK PROSESSAR- BEID, TREFOREDINGS- OG PAPIRARBEID	-	-	-	-	-	-	-	-	-	-	-	
LASTE-, LOSSE- OG LAGERARBEID	8	8	-	7	1	:	:	:	:	7	:	
SERVICEARBEID I ALT ...	229	204	6	31	198	78	8	70	151	23	128	
SIVILT OVERVAKNINGS- OG TRYGGINGSARBEID ..	5	4	1	3	2	2	:	:	3	:	:	
HOTELL- OG RESTAU- RANTARBEID, HUSARBEID	106	89	1	9	97	32	3	29	74	6	68	
VAKTMESTER- OG RENGJØRINGSARBEID ...	66	66	-	11	55	25	3	22	41	8	33	
MILITÆRT ARBEID	28	28	-	28	-	5	5	-	23	23	-	
UOPPGITT	-	-	-	-	-	-	-	-	-	-	-	

1 BARE ET UTVALG AV YRKESOMRÅDER ER SPESIFISERT

TABELL 5. PERSONER 16-69 ÅR ETTER YRKESAKTIVITET, KJØNN OG HØYESTE UTDANNING

KJØNN OG HØYESTE UTDANNING	I ALT	UTEN YRKESAKTIVITET, ARBEIDSTIMER UNDER 100 TIMER ELLER UOPPGITT		MED 100 ARBEIDSTIMER ELLER MER					
		I ALT	AV DISSE: I ALT	100-499 TIMER		500-999 TIMER		1 000 TIMER OG MER	
				I ALT	AV DISSE: ELEVER, STU- DENTER	I ALT	AV DISSE: ELEVER, STU- DENTER		
I ALT	2 702	832	146	1 870	150	45	238	42	1 482
MENN I ALT	1 366	154	75	1 212	40	24	63	24	1 109
UNGDOMSSKOLENIVÅ, 7-9 ÅR, I ALT ..	1 027	122	57	905	28	13	46	12	831
7-ÅRIG FOLKESKOLE	544	57	4	487	9	-	25	-	453
ALLMENT FAGFELT ELLERS	190	52	46	138	14	11	13	8	111
ADMINISTRASJON OG ØKONOMI	41	1	1	40	-	-	1	1	39
INDUSTRI, HÅNDVERK OG TEKNIKK ..	125	9	6	116	3	2	4	3	109
SAMFERDSEL	4	-	-	4	-	-	-	-	4
JORDBRUK, SKOGBRUK OG FISKE	120	3	-	117	1	-	3	-	113
GYMNASNIVÅ I, 10 ÅR, I ALT	163	8	4	155	3	3	4	1	148
ALLMENT FAGFELT	66	7	3	59	1	1	4	1	54
INDUSTRI, HÅNDVERK OG TEKNIKK ..	25	1	1	24	1	1	-	-	23
SAMFERDSEL	22	-	-	22	-	-	-	-	22
JORDBRUK, SKOGBRUK OG FISKE	30	-	-	30	-	-	-	-	30
TJENESTEYTING OG FORSVAR	18	-	-	18	1	1	-	-	17
GYMNASNIVÅ II,III, 11-12 ÅR, I ALT	108	13	10	95	8	7	10	9	77
ALLMENT FAGFELT	41	8	8	33	5	5	7	7	21
ADMINISTRASJON OG ØKONOMI	5	-	-	5	-	-	-	-	5
INDUSTRI, HÅNDVERK OG TEKNIKK ..	43	3	1	40	2	1	1	-	37
SAMFERDSEL	3	-	-	3	-	-	1	1	2
JORDBRUK, SKOGBRUK OG FISKE	5	1	-	4	-	-	-	-	4
TJENESTEYTING OG FORSVAR	4	-	-	4	-	-	-	-	4
UNIVERSITETS- OG HØGSKOLENIVÅ I, 13-14 ÅR, I ALT	35	3	1	32	1	1	2	1	29
UNDERVISNING	15	2	-	13	-	-	2	1	11
ADMINISTRASJON, ØKONOMI, SAMFUNNSVITENSKAP OG JUS	5	1	1	4	-	-	-	-	4
NATURVITENSKAP OG TEKNIKK	12	-	-	12	1	1	-	-	11
UNIVERSITETS-, HØGSKOLENIVÅ II,III OG FORSKERNIVÅ, OVER 14 ÅR, I ALT	26	1	1	25	-	-	1	1	24
UNDERVISNING	9	-	-	9	-	-	-	-	9
ADMINISTRASJON, ØKONOMI, SAMFUNNSVITENSKAP OG JUS	4	-	-	4	-	-	1	1	3
NATURVITENSKAP OG TEKNIKK	-	-	-	-	-	-	-	-	-
UOPPGITT ELLER INGEN UTDANNING ...	7	7	2	-	-	-	-	-	-
KVINNER I ALT	1 336	678	71	658	110	21	175	18	373
UNGDOMSSKOLENIVÅ, 7-9 ÅR, I ALT ..	1 103	577	55	526	82	11	150	11	294
7-ÅRIG FOLKESKOLE	519	286	1	233	35	-	74	-	124
ALLMENT FAGFELT ELLERS	269	146	41	123	27	9	21	5	75
ADMINISTRASJON OG ØKONOMI	75	35	3	40	:	1	:	1	28
INDUSTRI, HÅNDVERK OG TEKNIKK ..	28	12	5	16	4	1	:	2	:
SAMFERDSEL	-	-	-	-	-	-	-	-	-
HELSEVERN	3	1	-	2	:	-	:	-	:
TJENESTEYTING OG FORSVAR	206	96	5	110	11	-	39	3	60
GYMNASNIVÅ I, 10 ÅR, I ALT	127	58	3	69	15	4	12	1	42
ALLMENT FAGFELT	106	49	3	57	:	4	:	1	31
INDUSTRI, HÅNDVERK OG TEKNIKK ..	3	2	-	1	:	-	:	-	:
SAMFERDSEL	6	1	-	5	-	-	:	-	:
HELSEVERN	8	4	-	4	1	-	-	-	3
GYMNASNIVÅ II,III, 11-12 ÅR, I ALT	53	24	9	29	7	4	6	3	16
ALLMENT FAGFELT	31	15	9	16	4	4	4	3	8
ADMINISTRASJON OG ØKONOMI	-	-	-	-	-	-	-	-	-
INDUSTRI, HÅNDVERK OG TEKNIKK ..	3	-	-	3	-	-	1	-	2
SAMFERDSEL	-	-	-	-	-	-	-	-	-
HELSEVERN	9	6	-	3	1	-	-	-	2
TJENESTEYTING OG FORSVAR	4	1	-	3	-	-	-	-	3
UNIVERSITETS- OG HØGSKOLENIVÅ I, 13-14 ÅR, I ALT	38	10	-	28	6	2	4	2	18
UNDERVISNING	27	7	-	20	4	2	2	1	14
ADMINISTRASJON, ØKONOMI, SAMFUNNSVITENSKAP OG JUS	4	2	-	2	:	-	:	-	:
NATURVITENSKAP OG TEKNIKK	-	-	-	-	-	-	-	-	-
UNIVERSITETS-, HØGSKOLENIVÅ II,III OG FORSKERNIVÅ, OVER 14 ÅR, I ALT	8	2	1	6	-	-	3	1	3
UNDERVISNING	5	1	-	4	-	-	2	1	2
ADMINISTRASJON, ØKONOMI, SAMFUNNSVITENSKAP OG JUS	-	-	-	-	-	-	-	-	-
UOPPGITT ELLER INGEN UTDANNING ...	7	7	3	-	-	-	-	-	-

1 BARE ET UTVALG AV FAGOMRÅDER ER SPESIFISERT UNDER DE ENKELTE UTDANNINGSNIVÅER

TABELL 6. YRKESAKTIVE, SKOLEELEVER OG STUDENTER 16 ÅR OG OVER ETTER KJØNN OG ARBEIDS-/SKOLE-/STUDIESTED PR. 1. NOVEMBER 1970

ARBEIDS-/SKOLE-/STUDIESTED	I ALT	1			2		
		YRKESAKTIVE			SKOLEELEVER OG STUDENTER		
		I ALT	MENN	KVINNER	I ALT	MENN	KVINNER
I ALT	2 054	1 849	1 222	627	205	115	90
I KOMMUNEN	1 687	1 627	1 040	587	60	29	31
GOL	106	49	28	21	57	32	25
OSLO	45	20	17	3	25	17	8
HOL	20	20	16	4	-	-	-
DRAMMEN	18	8	8	-	10	9	1
BERGEN	13	4	4	-	9	7	2
AURLAND	7	7	7	-	-	-	-
ANDRE KOMMUNER I FYLKET	20	11	6	5	9	2	7
ANDRE KOMMUNER UTENFOR FYLKET ...	43	14	14	-	29	15	14
ANNET STED	95	89	82	7	6	4	2

1 EKSKL. PERSONER SOM AVTJENTE VERNEPLIKTSTJENESTE OG YRKESAKTIVE SOM IKKE HAR OPPGITT ARBEIDSTED
 2 EKSKL. SKOLEELEVER OG STUDENTER SOM IKKE HAR OPPGITT SKOLE-/STUDIESTED

TABELL 7. FAMILIER OG PERSONER ETTER FAMILIETYPPE OG HUSHOLDNINGSTYPE

HUSHOLDNINGSTYPE	I ALT		FAMILIER MED TO ELLER FLERE PERSONER							
	FAMI- LIER	PER- SONER	FAMI- LIER MED EN PER- SON	I ALT		EKTE- PAR UTEN UGIFTE BARN	EKTEPAR MED UGIFTE BARN		MOR ELLER FAR MED UGIFTE BARN	
				FAMI- LIER	PER- SONER		FAMI- LIER	PER- SONER	FAMI- LIER	PER- SONER
I ALT	1 783	4 306	676	1 107	3 630	329	688	2 748	90	224
PRIVATHUSHOLDNING I ALT .	1 732	4 253	627	1 105	3 626	328	688	2 748	89	222
MED EN FAMILIE	1 340	3 572	372	968	3 200	283	623	2 483	62	151
MED TO FAMILIER	300	551	185	115	366	36	56	232	23	62
MED FLERE FAMILIER	92	130	70	22	60	9	9	33	4	9
FELLESHUSHOLDNING	43	45	41	2	4	1	-	-	1	2
ANNEN HUSHOLDNING	8	8	8	-	-	-	-	-	-	-

TABELL 8. PERSONER 16 ÅR OG OVER MED EGEN BOLIG ETTER ALDER, EKTESKAPELIG STATUS OG KJØNN

EKTESKAPELIG STATUS OG KJØNN	I ALT	ALDER									
		16-19	20-24	25-29	30-39	40-49	50-59	60-69	70-79	80 OG OVER	
		PERSONER 16 ÅR OG OVER I ALT ...	3 243	240	243	207	396	561	612	443	377
AV DISSE: MED EGEN BOLIG	2 505	8	104	148	360	516	572	395	294	108	
MENN I ALT	1 637	126	131	91	181	299	317	221	191	80	
AV DISSE: MED EGEN BOLIG	1 234	2	39	53	161	276	297	204	146	56	
KVINNER I ALT	1 606	114	112	116	215	262	295	222	186	84	
AV DISSE: MED EGEN BOLIG	1 271	6	65	95	199	240	275	191	148	52	
UGIFTE I ALT	886	235	155	66	45	78	83	90	94	40	
AV DISSE: MED EGEN BOLIG	306	5	27	18	18	39	52	59	66	22	
MENN I ALT	517	126	98	41	29	52	56	49	45	21	
AV DISSE: MED EGEN BOLIG	178	2	8	9	14	31	39	34	28	13	
KVINNER I ALT	369	109	57	25	16	26	27	41	49	19	
AV DISSE: MED EGEN BOLIG	128	3	19	9	4	8	13	25	38	9	
GIFTE OG SEPARERTE I ALT	2 053	5	88	138	342	459	501	296	177	47	
AV DISSE: MED EGEN BOLIG	1 978	3	77	130	336	457	497	287	153	38	
MENN I ALT	1 026	-	33	50	150	241	254	158	109	31	
AV DISSE: MED EGEN BOLIG	989	-	31	44	146	240	252	157	95	24	
KVINNER I ALT	1 027	5	55	88	192	218	247	138	68	16	
AV DISSE: MED EGEN BOLIG	989	3	46	86	190	217	245	130	58	14	
FØR GIFTE I ALT	304	-	-	3	9	24	28	57	106	77	
AV DISSE: MED EGEN BOLIG	221	-	-	-	6	20	23	49	75	48	
MENN I ALT	94	-	-	-	2	6	7	14	37	28	
AV DISSE: MED EGEN BOLIG	67	-	-	-	1	5	6	13	23	19	
KVINNER I ALT	210	-	-	3	7	18	21	43	69	49	
AV DISSE: MED EGEN BOLIG	154	-	-	-	5	15	17	36	52	29	

TABELL 9. HUS, BOLIGER, ROM OG BOSATTE ETTER HUSTYPE

I ALT	PERMANENT BOLIGBYGG							BLOKK	PRO- VI- SOR- ISK- BO- LIG- BYGG	FOR- RET- NING- BYGG M.V.	BYGG FOR- FEL- LES- HUS- HOLD- NING	UOPP- GITT HUS- TYPE	
	I ALT	VA- NING- HUS I	FRITT- LIGG- ENDE	ENE- BOLIG I	ANNEN TALT	ANNET SMAHUS	HORI- SON- DELTA TO- MANN- BOLIG						
		TILKN. TIL GÅRDS- DRIFT	ENE- BOLIG	REKKE, KJEDE, ATRIUM M.V.	ENE- BOLIG								
HUS	1 242	1 195	545	477	23	-	82	68	-	2	34	11	-
BOLIGER I ALT ...	1 599	1 513	673	477	23	-	164	176	-	2	62	22	-
AV DISSE: BEBODDE	1 520	1 442	632	477	23	-	161	149	-	2	58	18	-
ROM	6 777	6 501	2 956	2 294	123	-	649	479	-	4	221	51	-
BOSATTE	4 253	4 071	1 875	1 406	85	-	393	312	-	:	132	:	-
BOLIGER PR. HUS .	1,3	1,3	1,2	1,0	1,0	-	2,0	2,6	-	1,0	1,8	2,0	-
ROM PR. BOLIG ...	4,5	4,5	4,7	4,8	5,3	-	4,0	3,2	-	2,0	3,8	2,8	-
BOSATTE PR. BOLIG	2,8	2,8	3,0	2,9	3,7	-	2,4	2,1	-	:	2,3	:	-
BOSATTE PR. ROM .	0,6	0,6	0,6	0,6	0,7	-	0,6	0,7	-	:	0,6	:	-

TABELL 10. BEBODDE BOLIGER ETTER HUSTYPE OG BYGGEAR, OG HUS, ROM OG BOSATTE ETTER HUSETS BYGGEAR

HUSETS BYGGEAR	HUS	BEBODDE BOLIGER						ROM	BOSATTE	BE- BOD- DE BO- LIG- ER PR. HUS	ROM BO- LIG	BOSATTE		
		I ALT	I PERMANENTE BOLIGBYGG									I ANDRE BYGG	PR. BO- LIG	PR. BO- LIG
			I ALT	I VÅNING- HUS I	I ANDRE ENE- OG	I BLOKK- ER	I ANDRE BYGG							
I ALT	1 242	1 520	1 442	1 109	333	-	78	6 777	4 253	1,2	4,5	2,8	0,6	
1900 OG FØR	184	198	196	185	11	-	2	773	496	1,1	3,9	2,5	0,6	
1901-1910	61	73	70	55	15	-	3	319	177	1,2	4,4	2,4	0,6	
1911-1920	90	114	109	82	27	-	5	494	291	1,3	4,3	2,6	0,6	
1921-1930	108	135	125	101	24	-	10	594	347	1,3	4,4	2,6	0,6	
1931-1940	120	153	128	97	31	-	25	645	373	1,3	4,2	2,4	0,6	
1941-1945	49	59	58	48	10	-	1	265	172	1,2	4,5	2,9	0,6	
1946-1950	123	163	153	109	44	-	10	755	463	1,3	4,6	2,8	0,6	
1951-1960	272	348	333	234	99	-	15	1 627	1 039	1,3	4,7	3,0	0,6	
1961-1970	235	277	270	198	72	-	7	1 305	895	1,2	4,7	3,2	0,7	
UOPPGITT	-	-	-	-	-	-	-	-	-	-	-	-	-	

TABELL 11. BEBODDE BOLIGER ETTER HUSTYPE OG TALLET PÅ ROM, OG BOSATTE ETTER TALLET PÅ ROM I BOLIGEN

TALLET PÅ ROM, EKSKL. KJØKKEN	BEBODDE BOLIGER						I ALT	PR. ROM
	I PERMANENTE BOLIGBYGG							
	I ALT	I VÅNING- HUS I	I ANDRE ENE- OG	I BLOKKER	I ANDRE BYGG			
I ALT	1 520	1 442	1 109	333	-	78	4 253	0,6
0 ROM ELLER UOPPGITT ..	-	-	-	-	-	-	-	-
1 ROM I ALT	130	110	59	51	-	20	181	0,8
MED KJØKKEN I ALT ...	102	94	54	40	-	8	150	0,8
UNDER 6 KVM.	16	14	2	12	-	2	21	1,3
6 KVM. OG MER	86	80	52	28	-	6	129	0,8
UTEN KJØKKEN	28	16	5	11	-	12	31	1,1
2 ROM I ALT	323	310	205	105	-	13	669	0,7
MED KJØKKEN	316	305	201	104	-	11	661	0,7
UTEN KJØKKEN	7	5	4	1	-	2	8	0,6
3 ROM	342	319	240	79	-	23	868	0,6
4 ROM	343	330	272	58	-	13	1 136	0,7
5 ROM	219	214	188	26	-	5	794	0,6
6 ROM	94	91	84	7	-	3	368	0,6
7 ROM	42	41	38	3	-	1	138	0,4
8 ROM OG MER	27	27	23	4	-	-	99	0,4

TABELL 12. BEBODDE BOLIGER, ROM OG BOSATTE ETTER BOLIGTETTHET

	I ALT	BOSATTE PR. ROM, INKL. KJØKKEN PÅ 6 KVM. OG MER									0 ROM ELLER UOPP- GITT
		UNDER	0,25-	0,50-	0,75-	1,00-	1,25-	1,50-	1,75-	2,00	
		0,25	0,49	0,74	0,99	1,24	1,49	1,74	1,99	OG MER	
BEBODDE BOLIGER	1 520	62	386	524	193	249	57	28	2	19	-
ROM	6 777	385	1 869	2 324	949	916	201	87	9	37	-
BOSATTE	4 253	69	635	1 355	755	941	263	138	16	81	-
ROM PR. BOLIG	4,5	6,2	4,8	4,4	4,9	3,7	3,5	3,1	4,5	1,9	-
BOSATTE PR. BOLIG	2,8	1,1	1,6	2,6	3,9	3,8	4,6	4,9	8,0	4,3	-

TABELL 13. BEBODDE BOLIGER, ROM OG BOSATTE ETTER BOLIGENS UTSTYR

	I ALT	INNLAGT VANN I HUSET								IKKE INN- LAGT VANN I HUSET	UOPP- GITT
		EGET WC		FELLES WC		EGET ELLER FELLES WC OG UTEN BAD		UTEN WC			
		EGET BAD	FELLES BAD	EGET BAD	FELLES BAD	EGET ELLER FELLES WC OG UTEN BAD	EGET ELLER FELLES BAD	UTEN BAD			
		I ALT	I ALT	I ALT	I ALT	I ALT	I ALT	I ALT			
BEBODDE BOLIGER	1 520	1 418	848	45	6	53	78	86	302	102	-
ROM	6 777	6 468	4 266	167	22	157	272	387	1 197	309	-
BOSATTE	4 253	4 085	2 664	114	12	93	172	246	784	168	-
ROM PR. BOLIG	4,5	4,6	5,0	3,7	3,7	3,0	3,5	4,5	4,0	3,0	-
BOSATTE PR. BOLIG	2,8	2,9	3,1	2,5	2,0	1,8	2,2	2,9	2,6	1,6	-
BOSATTE PR. ROM	0,6	0,6	0,6	0,7	0,5	0,6	0,6	0,6	0,7	0,5	-

TABELL 14. BEBODDE BOLIGER, ROM OG BOSATTE ETTER EIER-/LEIERFORHOLDET TIL BOLIGEN

	I ALT	BOLIGINNEHAVEREN DISPONERER BOLIGEN SOM							TJEN- ESTE- ELLER FOR- PAK- TER- BOLIG	UOPP- GITT	
		EIER	LEIEBOER								
			MED AKSJE/ANDEL			UTEN AKSJE/ANDEL					
			I ALT	MED INN- SKOTT	UTEN INN- SKOTT	I ALT	MED INN- SKOTT	UTEN INN- SKOTT			
BEBODDE BOLIGER ...	1 520	1 048	379	-	-	-	379	4	375	93	-
ROM	6 777	5 144	1 260	-	-	-	1 260	17	1 243	373	-
BOSATTE	4 253	3 146	806	-	-	-	806	10	796	301	-
ROM PR. BOLIG	4,5	4,9	3,3	-	-	-	3,3	4,3	3,3	4,0	-
BOSATTE PR. BOLIG	2,8	3,0	2,1	-	-	-	2,1	2,5	2,1	3,2	-
BOSATTE PR. ROM ...	0,6	0,6	0,6	-	-	-	0,6	0,6	0,6	0,8	-

TABELL 15. FOLKEMENGDEN ETTER ALDER, KJØNN OG TELLINGSKRETS

TELLINGSKRETS OG KJØNN*	I ALT	ALDER									
		UNDER 7	7-15	16-19	20-24	25-29	30-39	40-49	50-59	60-69	70 OG OVER
KOMMUNEN I ALT	4 306	444	619	240	243	207	396	561	612	443	541
MENN I ALT	2 194	247	310	126	131	91	181	299	317	221	271
UGIFTE	1 074	247	310	126	98	41	29	52	56	49	66
GIFTE OG SEPARERTE	1 026	-	-	-	33	50	150	241	254	158	140
FØR GIFTE	94	-	-	-	-	-	2	6	7	14	65
KVINNER I ALT	2 112	197	309	114	112	116	215	262	295	222	270
UGIFTE	875	197	309	109	57	25	16	26	27	41	68
GIFTE OG SEPARERTE	1 027	-	-	5	55	88	192	218	247	138	84
FØR GIFTE	210	-	-	-	-	3	7	18	21	43	118
TETTBYGDE KRETSE I ALT ...	1 587	188	215	91	102	89	162	226	220	138	156
MENN	772	110	92	46	51	36	71	114	107	72	73
KVINNER	815	78	123	45	51	53	91	112	113	66	83
08 ÅL	1 345	158	183	80	84	77	139	197	186	112	129
MENN	645	93	74	40	43	30	62	97	92	55	59
KVINNER	700	65	109	40	41	47	77	100	94	57	70
14 TORPO	242	30	32	11	18	12	23	29	34	26	27
MENN	127	17	18	6	8	6	9	17	15	17	14
KVINNER	115	13	14	5	10	6	14	12	19	9	13
SPRETTBYGDE KRETSE I ALT .	2 711	256	404	149	141	118	234	334	389	304	382
MENN	1 415	137	218	80	80	55	110	184	207	148	196
KVINNER	1 296	119	186	69	61	63	124	150	182	156	186
01 NORDRE VATS	119	13	20	9	9	5	7	15	13	12	16
MENN	60	4	11	2	5	2	4	9	9	3	11
KVINNER	59	9	9	7	4	3	3	6	4	9	5
02 SØRE VATS	149	15	28	4	4	8	17	12	17	18	26
MENN	79	11	17	-	2	4	6	7	8	10	14
KVINNER	70	4	11	4	2	4	11	5	9	8	12
03 LEVELD	259	24	34	19	8	17	18	31	40	28	40
MENN	130	12	18	13	3	8	11	17	19	13	16
KVINNER	129	12	16	6	5	9	7	14	21	15	24
04 TVEITO	166	11	21	9	9	9	11	22	35	21	18
MENN	79	6	8	5	5	5	4	12	18	9	7
KVINNER	87	5	13	4	4	4	7	10	17	12	11
05 KVINNEGARDSLIA	85	8	8	5	2	8	9	3	11	24	7
MENN	48	4	6	4	1	4	5	1	7	9	7
KVINNER	37	4	2	1	1	4	4	2	4	15	-
06 BREIE	109	7	22	10	10	1	6	23	18	7	5
MENN	54	3	11	4	7	-	3	11	8	4	3
KVINNER	55	4	11	6	3	1	3	12	10	3	2
07 STRAND	64	7	6	3	4	7	4	10	9	8	6
MENN	35	1	5	3	3	4	1	6	5	3	4
KVINNER	29	6	1	-	1	3	3	4	4	5	2
09 NEDRE ÅL	429	31	72	23	17	14	38	54	52	52	76
MENN	220	18	37	14	8	7	16	27	29	28	36
KVINNER	209	13	35	9	9	7	22	27	23	24	40
10 ØVRE ÅL	155	20	22	6	9	6	16	20	20	17	19
MENN	82	13	13	5	4	3	7	13	11	7	6
KVINNER	73	7	9	1	5	3	9	7	9	10	13
11 BERGSGARD	182	25	18	2	10	8	21	20	24	20	34
MENN	95	15	9	1	5	5	10	10	13	12	15
KVINNER	87	10	9	1	5	3	11	10	11	8	19
12 SANDO	355	35	57	27	25	11	30	50	53	26	41
MENN	197	18	38	13	16	6	13	28	26	13	26
KVINNER	158	17	19	14	9	5	17	22	27	13	15
13 OPHEIM	225	17	35	10	5	11	17	26	32	28	44
MENN	119	12	18	4	3	4	8	14	17	16	23
KVINNER	106	5	17	6	2	7	9	12	15	12	21
15 TORPOMOEN	214	21	40	11	14	6	17	30	33	18	24
MENN	107	8	17	4	10	-	9	18	20	9	12
KVINNER	107	13	23	7	4	6	8	12	13	9	12
16 URI	200	22	21	11	15	7	23	18	32	25	26
MENN	110	12	10	8	8	3	13	11	17	12	16
KVINNER	90	10	11	3	7	4	10	7	15	13	10
UTEN FAST BOPEL I ALT	8	-	-	-	-	-	-	1	3	1	3
MENN	7	-	-	-	-	-	-	1	3	1	2
KVINNER	1	-	-	-	-	-	-	-	-	-	1

TABELL 16. PERSONER 16 ÅR OG OVER ETTER VIKTIGSTE KILDE TIL LIVSOPPHOLD, NÆRING, KJØNN OG TELLINGSKRETS

TELLINGSKRETS OG KJØNN	I ALT	VIKTIGSTE KILDE TIL LIVSOPPHOLD								PEN- SJON, TRYGD	FOR- MUE, LÅN, STI- PEND M.V.	HUSAR- BEID I HJEM- MET, FORSØR- GET
		INNTEKT AV EGET ARBEID										
		NÆRING										
		I ALT	JORD- SKOG- BRUK, FISKE M.V., HVAL- FANGST	INDU- STRI M.V., BYGGE- OG ANL. VIRK- SOMHET	VARE- HANDEL	SAM- FERD- SEL	TJEN- ESTE- YTENDE NÆR- INGER	UOPP- GITT				
KOMMUNEN I ALT	3 243	1 555	469	399	120	215	352	-	731	63	894	
MENN	1 637	1 171	387	381	62	178	163	-	319	40	107	
KVINNER	1 606	384	82	18	58	37	189	-	412	23	787	
TETTBYGDE KRETSE I ALT ...	1 184	586	26	152	82	151	175	-	215	23	360	
MENN	570	418	23	140	40	126	89	-	94	17	41	
KVINNER	614	168	3	12	42	25	86	-	121	6	319	
08 ÅL	1 004	494	12	122	68	137	155	-	181	22	307	
MENN	478	351	11	111	32	116	81	-	75	16	36	
KVINNER	526	143	1	11	36	21	74	-	106	6	271	
14 TORPO	180	92	14	30	14	14	20	-	34	1	53	
MENN	92	67	12	29	8	10	8	-	19	1	5	
KVINNER	88	25	2	1	6	4	12	-	15	-	48	
SPREDTBYGDE KRETSE I ALT .	2 051	969	443	247	38	64	177	-	508	40	534	
MENN	1 060	753	364	241	22	52	74	-	218	23	66	
KVINNER	991	216	79	6	16	12	103	-	290	17	468	
01 NORDRE VATS	86	54	28	4	2	5	15	-	18	3	11	
MENN	45	35	21	4	2	2	6	-	9	1	-	
KVINNER	41	19	7	-	-	3	9	-	9	2	11	
02 SØRE VATS	106	38	23	5	-	-	10	-	34	3	31	
MENN	51	31	23	5	-	-	3	-	17	3	-	
KVINNER	55	7	-	-	-	-	7	-	17	-	31	
03 LEVELD	201	107	68	16	5	6	12	-	45	2	47	
MENN	100	77	52	15	4	3	3	-	11	2	10	
KVINNER	101	30	16	1	1	3	9	-	34	-	37	
04 TVEITO	134	61	31	15	3	5	7	-	29	5	39	
MENN	65	52	29	15	3	4	1	-	9	2	2	
KVINNER	69	9	2	-	-	1	6	-	20	3	37	
05 KVINNEGARDSLIA	69	34	23	6	1	-	4	-	9	-	26	
MENN	38	30	22	6	1	-	1	-	4	-	4	
KVINNER	31	4	1	-	-	-	3	-	5	-	22	
06 BREIE	80	33	15	12	-	1	5	-	17	1	29	
MENN	40	30	14	11	-	1	4	-	6	-	4	
KVINNER	40	3	1	1	-	-	1	-	11	1	25	
07 STRAND	51	28	11	9	-	4	4	-	10	1	12	
MENN	29	20	7	9	-	3	1	-	6	1	2	
KVINNER	22	8	4	-	-	1	3	-	4	-	10	
09 NEDRE ÅL	326	132	36	41	7	20	28	-	107	6	81	
MENN	165	100	32	40	1	18	9	-	49	4	12	
KVINNER	161	32	4	1	6	2	19	-	58	2	69	
10 ØVRE ÅL	113	47	25	10	-	3	9	-	24	-	42	
MENN	56	44	25	10	-	3	6	-	6	-	6	
KVINNER	57	3	-	-	-	-	3	-	18	-	36	
11 BERGSGARD	139	68	36	22	1	3	6	-	40	2	29	
MENN	71	53	26	21	-	3	3	-	16	1	1	
KVINNER	68	15	10	1	1	-	3	-	24	1	28	
12 SANDO	263	128	41	47	10	4	26	-	57	4	74	
MENN	141	98	32	46	6	4	10	-	29	-	14	
KVINNER	122	30	9	1	4	-	16	-	28	4	60	
13 OPHEIM	173	86	54	15	5	2	10	-	57	3	27	
MENN	89	61	41	14	3	1	2	-	25	2	1	
KVINNER	84	25	13	1	2	1	8	-	32	1	26	
15 TORPOMOEN	153	75	18	29	2	6	20	-	29	2	47	
MENN	82	62	15	29	1	6	11	-	14	1	5	
KVINNER	71	13	3	-	1	-	9	-	15	1	42	

TABELL 16, FORTS., PERSONER 16 ÅR OG OVER ETTER VIKTIGSTE KILDE TIL LIVSOPPHOLD, NÆRING, KJØNN OG TELLINGSKRETS

TELLINGSKRETS OG KJØNN	I ALT	VIKTIGSTE KILDE TIL LIVSOPPHOLD									FOR- MUE, LAN, STI- PEND M.V.	HUSAR- BEID I HJEM- MET, FORSØR- GET
		INNTEKT AV EGET ARBEID										
		NÆRING										
		I ALT	JORD- SKOG- BRUK, FISKE M.V., HVAL- FANGST	INDU- STRI M.V., BYGGE- OG ANL. VIRK- SOMHET	VARE- HANDEL	SAM- FERD- SEL	TJEN- ESTE- YTENDE NÆR- INGER	UOPP- GITT	PEN- SJON, TRYGD			
16 URI	157	78	34	16	2	5	21	-	32	8	39	
MENN	88	60	25	16	1	4	14	-	17	6	5	
KVINNER	69	18	9	-	1	1	7	-	15	2	34	
UTEN FAST BOPEL I ALT	8	-	-	-	-	-	-	-	8	-	-	
MENN	7	-	-	-	-	-	-	-	7	-	-	
KVINNER	1	-	-	-	-	-	-	-	1	-	-	

TABELL 17. HOVEDTALL FOR HUS OG BEBODDE BOLIGER I DE ENKELTE TELLINGSKRETSE

TELLINGSKRETS	I ALT	HUS				BEBODDE BOLIGER					BO- SAT- TE PR. ROM	
		AV DISSE:				AV DISSE MED:						
		VÅN.HUS TILKN. GARDS- DRIFT, FRITTL. ENEBOL.	BYGGEGÅR			I ALT	INNLAGT VANN I HUSET	EGET OG BAD	WC OG ELLERS	EGET ELLER WC OG BAD		EGET ELLER BAD OG WC
			1946- 1960	1961- 1970								
KOMMUNEN I ALT	1 242	1 022	395	235	1 520	1 418	848	104	78	86	0,6	
TETTBYGDE KRETSE I ALT ...	422	258	153	113	585	574	424	50	46	11	0,6	
08 ÅL	352	209	125	102	495	487	370	43	40	7	0,6	
14 TORPO	70	49	28	11	90	87	54	7	6	4	0,6	
SPREDTBYGDE KRETSE I ALT .	820	764	242	122	935	844	424	54	32	75	0,6	
01 NORDRE VATS	32	31	9	8	36	33	24	1	-	-	0,7	
02 SØRE VATS	39	36	11	5	50	47	14	10	-	5	0,7	
03 LEVELD	82	80	21	12	84	76	39	-	2	9	0,6	
04 TVEITO	58	56	12	7	62	59	22	2	1	3	0,6	
05 KVINNEGARDSLIA	28	26	9	1	31	29	13	-	-	2	0,7	
06 BREIE	33	33	10	4	36	30	12	5	1	5	0,7	
07 STRAND	19	18	3	-	23	18	8	1	1	1	0,7	
09 NEDRE ÅL	126	112	41	24	150	135	72	9	12	11	0,6	
10 ØVRE ÅL	48	47	15	8	54	53	34	3	1	4	0,6	
11 BERGSGARD	57	57	11	8	63	50	25	-	2	4	0,6	
12 SANDO	112	99	43	22	123	116	74	2	5	7	0,6	
13 OPHEIM	68	68	19	10	82	71	22	5	2	9	0,6	
15 TORPOMOEN	60	52	18	6	70	61	38	4	2	4	0,7	
16 URI	58	49	20	7	71	66	27	12	3	11	0,6	


a. KRETSFORTEGNELSE

Krets- nr.	Navnet på kretsen	Krets- type ¹⁾	Omfang (Eiendommer med bebodde hus)
0	Uten fast bopel	0	..
1	Nordre Vats	S	Gnr. 87-92.
2	Søre Vats	S	Gnr. 74 bnr. 1, 2 og 8, gnr. 75-86.
3	Leveld	S	Gnr. 58-73, gnr. 74 bnr. 6.
4	Tveito	S	Gnr. 32 bnr. 33 og 70, gnr. 51 bnr. 1-3, 8 og 10-12, gnr. 53-57, gnr. 105 bnr. 3, 6 og 7.
5	Kvinnegardslia	S	Gnr. 93-98, gnr. 115 bnr. 17 og 30.
6	Breie	S	Gnr. 125-129.
7	Strand	S	Gnr. 123 bnr. 2, 16, 17, 50-53, 58, 78, 106, 110 og 111, gnr. 124.
8	Ål	T	Se vedlegg 3.
9	Nedre Ål	S	Gnr. 109, 110, gnr. 111 bnr. 6 og 7, gnr. 112, bnr. 8/23, 15, 43, 47, 50 og 70, gnr. 113 bnr. 1 og 3, gnr. 114, gnr. 115 bnr. 1, 4, 5, 14, 16, 20, 21, 50, 51, 59, 66, 70, 72 og 73, gnr. 117-122, gnr. 123 bnr. 1, 10, 29-33, 38, 45, 48, 49, 75, 88, 93, 114, 119, 121, 126, 129, 131, 134-136, 139, 140, 142, 143, 147, 155, 159, 163, 166, 167 og 172. Unntatt bnr. under krets 8.
10	Øvre Ål	S	Gnr. 99, 100, 102-104, gnr. 105 bnr. 1, 2, 15 og 21, gnr. 106, 107, gnr. 111 bnr. 1 og 4/5, gnr. 112 bnr. 64, gnr. 113 bnr. 27.
11	Bergsgard	S	Gnr. 36 bnr. 21 og 30, gnr. 37 bnr. 1, 4 og 12, gnr. 38 bnr. 1, 2 og 8, gnr. 39-50, gnr. 51 bnr. 4, gnr. 52.
12	Sando	S	Gnr. 23-29, gnr. 30 bnr. 1, 6, 11, 19, 20 og 24, gnr. 30/32 bnr. 2/8, gnr. 31, gnr. 32 bnr. 1, 3, 9-11, 13, 14, 16, 18-20, 23, 28, 29, 31, 36, 43, 63, 71, 84, 89, 91, 94, 95, 97, 98 og 100-102, gnr. 33-35, gnr. 36 bnr. 1, 3, 4, 7, 12, 13, 23, 24, 26-28, 31, 34-36, 38 og 39, gnr. 37 bnr. 26, 28 og 29, gnr. 38 bnr. 5, 10 og 11.
13	Opheim	S	Gnr. 14 og 18-22.
14	Torpo	T	Se vedlegg 3.
15	Torpomoen	S	Gnr. 1, 5-7, gnr. 8 bnr. 5, 12, 13, 15, 16, 21, 30, 37, 39, 44, 51 og 52, gnr. 9-13, 15, 16, gnr. 30 bnr. 21. Unntatt bnr. under krets 14.
16	Uri	S	Gnr. 1-4, gnr. 8 bnr. 4, 26, 49 og 50.

1) T = Tettbygd krets. S = Spredtbygd krets.

b. INNDELINGEN I SOGN PR. 1. NOVEMBER 1970

Navnet på sognet	Omfang (tellingkretsnr.)	Navnet på sognet	Omfang (tellingkretsnr.)
Ål	1-12	Torpo	13-16



0619 ÅL

Lærdal

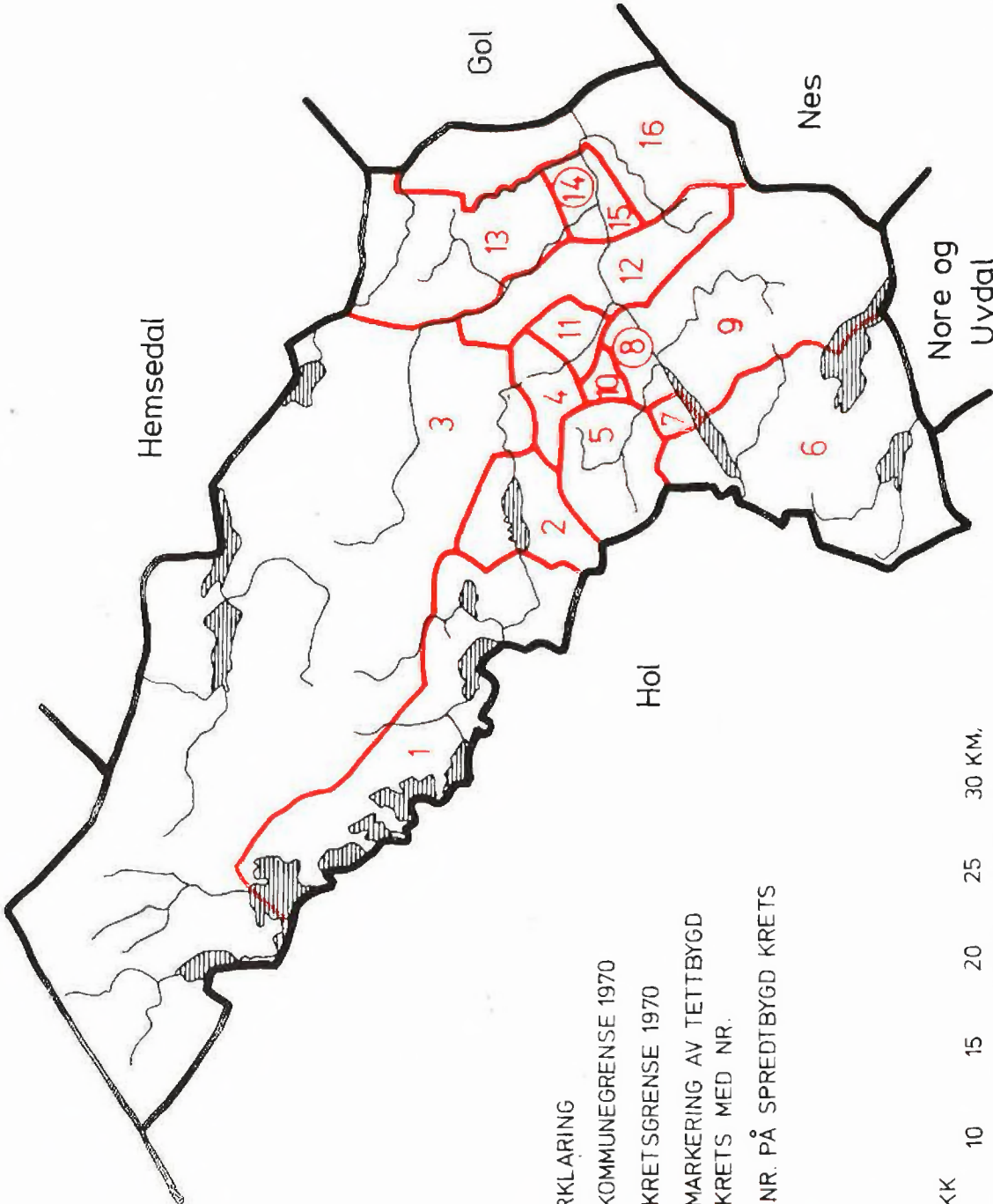
Hemsedal

Gol

Nes

Nore og
Uvdal

Hol



TEGNFORKLARING

— KOMMUNEGRENSE 1970

— KRETSGRENSE 1970

⑧ MARKERING AV TETTBYGD
KRETS MED NR.

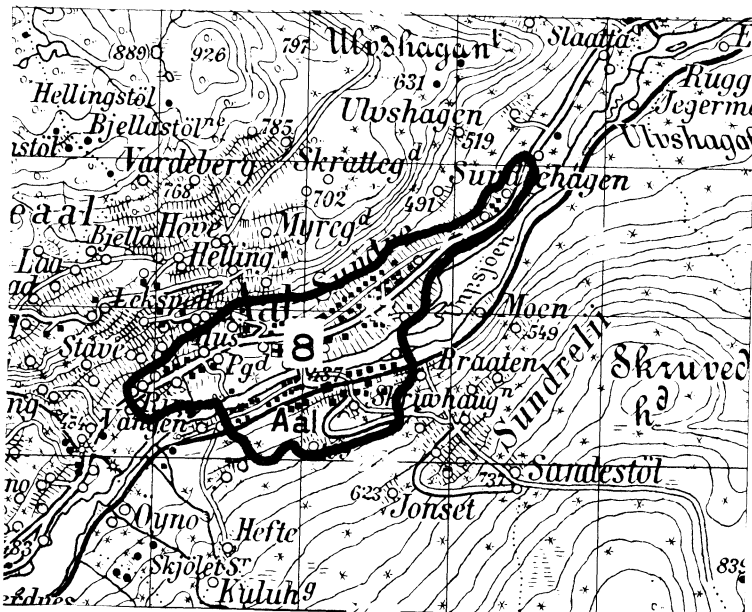
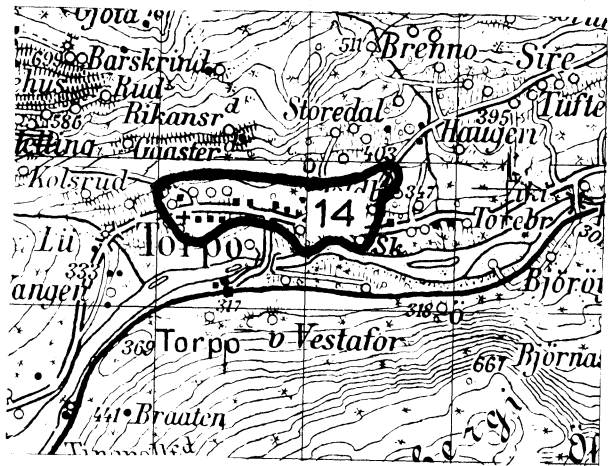
2 NR. PÅ SPREDTBYGD KRETS





0619 ÅL

TETTBYGDE KRETSER




TEGNFORKLARING

— KRETSGRENSE 1970

8 NR. PÅ TETTBYGD KRETS

MÅLESTOKK 1:50 000



Med samtykke fra Norges Geografiske Oppmåling er N G O's kartmateriale brukt som kartgrunnlag.