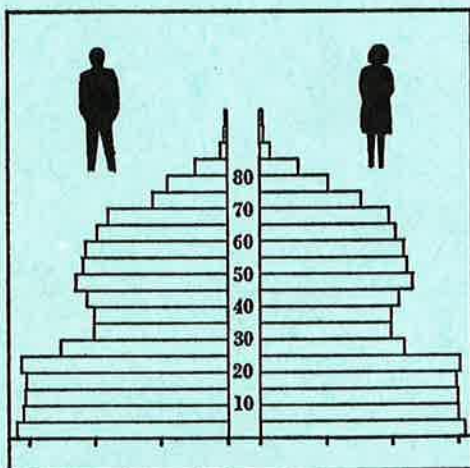


STATISTISKE KOMMUNEHEFTER



FOLKE- OG BOLIGTELLING

1. NOVEMBER 1970

0536 **SØNDRE LAND**

STATISTISK SENTRALBYRÅ
OSLO

STATISTISKE KOMMUNEHEFTER



FOLKE- OG BOLIGTELLING
1. NOVEMBER 1970

0536 SØNDRE LAND

STATISTISK SENTRALBYRÅ
OSLO 1974



FORORD

Den første statistikken utarbeidd på grunnlag av oppgaver til folketellingen i 1970, ble publisert i desember 1971 i heftet "Folkemengden etter alder og ekteskadelig status, 31. desember 1970".

I serien Statistiske kommunehefter legger Statistisk Sentralbyrå fram de viktigste resultater fra Folke- og bolig telling 1970 for hver enkelt kommune. Heftene vil bli utgitt fra midten av 1972 til siste halvdel av 1973. Da kontrollen av tellingsoppgavene ikke er avsluttet når kommuneheftene utarbeides, er tallene i disse heftene foreløpige.

Endelige tall for hele landet vil bli publisert i 6 hefter som ventes å bli utgitt i 1974. Disse publikasjonene vil også inneholde tabeller med geografiske fordelinger. I tillegg til de tabellene som blir trykt, vil det bli utarbeidd tabeller med mer detaljert statistikk. På grunnlag av tellingsresultatene vil det videre bli utarbeidd et bosettingskart og flere større spesialartikler.

Professor Hallstein Myklebost, Geografisk Institutt, Universitetet i Oslo, har vært Byråets konsulent i arbeidet med kretsinnndelingen.

Statistisk Sentralbyrå, Oslo, 2. mai 1972

Petter Jakob Bjerve

Einar Jensen

The first part of the document discusses the importance of maintaining accurate records of all transactions. It emphasizes that every entry should be supported by a valid receipt or invoice. This not only helps in tracking expenses but also ensures compliance with tax regulations. The second part of the document provides a detailed breakdown of the company's financial performance over the last quarter. It includes a comparison of actual results against budgeted figures, highlighting areas of both strength and concern. The final section outlines the company's strategic goals for the upcoming year, focusing on increasing operational efficiency and expanding market reach. It also mentions the need for continuous monitoring and reporting to ensure these goals are met.

In conclusion, the company remains committed to transparency and accountability in its financial reporting. We believe that the information provided here offers a clear and comprehensive view of our current financial health and future prospects. Thank you for your attention and support.

INNHold

	Side
Prinsipper og definisjoner	7
1. Omfanget av Folke- og bolig telling 1970	7
2. Definisjon av personkjennemerker	7
3. Definisjon av familie- og husholdningstype	10
4. Definisjon av hus og bolig og hus- og boligkjennemerker	11
5. Inndelingen i tellingskretser	13
6. Merknader til tabell 1	14
Tabeller	
1. Folkemengden ved folketellingene 1801-1970	16
2. Folkemengden etter kjønn og inntektstakernes viktigste kilde til livsopphold og næring ...	16
3. Personer 16 år og over etter yrkesaktivitet, kjønn og alder	16
4. Personer 16 år og over med minst 100 arbeidstimer etter yrkesstatus, arbeidstid, kjønn og næring/yrkesområde	17
5. Personer 16-69 år etter yrkesaktivitet, kjønn og høyeste utdanning	18
6. Yrkesaktive, skoleelever og studenter 16 år og over etter kjønn og arbeids-/skole-/studie- sted pr. 1. november 1970	19
7. Familier og personer etter familietype og husholdningstype	19
8. Personer 16 år og over med egen bolig etter alder, ekteskapelig status og kjønn	19
9. Hus, boliger, rom og bosatte etter hustype	20
10. Beboede boliger etter hustype og byggeår, og hus, rom og bosatte etter husets byggeår	20
11. Beboede boliger etter hustype og tallet på rom, og bosatte etter tallet på rom i boligen .	20
12. Beboede boliger, rom og bosatte etter bolig tetthet	21
13. Beboede boliger, rom og bosatte etter boligens utstyr	21
14. Beboede boliger, rom og bosatte etter eier-/leierforholdet til boligen	21
15. Folkemengden etter alder, kjønn og tellingskrets	22
16. Personer 16 år og over etter viktigste kilde til livsopphold, næring, kjønn og tellings- krets	23
17. Hovedtall for hus og beboede boliger i de enkelte tellingskretser	25
Vedlegg	
1 a. Kretsfortegnelse	27
1 b. Inndelingen i sogn pr. 1. november 1970	28
1 c. Oversikt over endringene i kommuneinndelingen mellom tellingen i 1960 og tellingen i 1970	28
2. Kartskisse over kretsinnndelingen	29
3. Oversiktskart over tettbygde kretser	31

Standardtegn

- .. Oppgave mangler
- : Tall kan ikke offentliggjøres
- Null



PRINSIPPER OG DEFINISJONER

1. OMFANGET AV FOLKE- OG BOLIGTELLING 1970

Folketellingen omfatter alle personer (også utenlandske statsborgere) som ifølge Forskrifter av 20. januar 1970 om ordningen og føringen av folkeregistrene, var registrert som bosatt i Norge på tellingstidspunktet den 1. november 1970.

I boligteellingen har en med alle hus og privatboliger (privatleiligheter m.v.) hvor minst én person var registrert bosatt den 1. november 1970. Hus og boliger som var ubebodd eller som var bebodd bare av midlertidig tilstedeværende (f.eks. ugifte personer som oppholdt seg utenom foreldrenes hjem på grunn av studier), omfattes således ikke av tellingen. Heller ikke er boliger for forpleide i aldershjem, pleiehjem og barnehjem og for losjerende i pensjonater, hoteller o.l. med. Hus hvor alle eller en del av de registrert bosatte var forpleide eller losjerende, er derimot inkludert.

I avsnitt 2 er det gjort nærmere rede for bostedsbegrepet (det sted som en person skal regnes som bosatt) og i avsnitt 4 for hus- og boligbegrepet.

2. DEFINISJON AV PERSONKJENNEMERKER

Når ikke annet er nevnt, refererer personopplysningene seg til den 1. november 1970.

Bosted

Den enkelte person er i tellingen regnet å ha sitt bosted i den kommune og i den bolig hvor vedkommende var registrert som bosatt den 1. november 1970 ifølge forskriftene om ordningen og føringen av folkeregistrene. Hovedregelen er her at en person skal registreres som bosatt der hvor vedkommende regelmessig tar sin døgnhvile. De viktigste registreringsreglene er ellers:

Bostedsforhold	Skal registreres som bosatt i
Gift person som p.g.a. arbeid, studier, avtjening av verneplikt e.l. oppholder seg utenom ektefellenes felles bolig	Ektefellenes felles bolig
Ugift person som p.g.a. studier, skolegang eller avtjening av verneplikt oppholder seg utenom foreldrenes/forsørgers bolig	Foreldrenes/forsørgers bolig
Ugift person med eget arbeid og som vanligvis ikke bor hos foreldre/forsørgere	Boligen der personen vanligvis bor
Person som p.g.a. ferie, besøk hos kjente, forretningsreise e.l. er fraværende fra boligen der vedkommende vanligvis bor	Boligen der personen vanligvis bor
Person som er forpleid i barnehjem, aldershjem, pleiehjem eller er satt bort i privat pleie	Barnehjemmet, aldershjemmet, pleiehjemmet eller boligen hvor personen er i pleie. (På grunn av registreringsvanker er imidlertid en del personer som var anbrakt i pleiehjem, registrert som bosatt i privatbolig på tellingstidspunktet.)
Person som er innlagt på sykehus eller anbrakt på arbeidsskole, arbeidsanstalt eller i fengsel	Boligen der personen var bosatt før innleggelsen eller anbringelsen

Personer som ikke kan henføres til en bestemt bolig, er regnet til gruppen "Uten fast bopel". Av registreringstekniske grunner har en imidlertid i tellingen også måttet ta med enkelte personer med fast bosted i denne gruppen. Personer uten fast bopel er som regel registrert som bosatt i den kommunen hvor de sist hadde fast bosted.

I det følgende er begrepet "Bosatt" brukt i samme betydning som begrepet "Registrert bosatt". Det er ikke som ved tidligere tellinger, hentet inn opplysninger om midlertidig bosted. Fra 1970-tellingen kan det derfor ikke gis oppgaver over den tilstedeværende befolkning.

Alder

I fordelingene etter alder er den enkelte person gruppert etter alder pr. 31. desember 1970 (1970 minus fødselsår), og ikke som ved tidligere tellinger etter alder på tellingstidspunktet.

Ekteskapelig status

Det er brukt fire hovedgrupperinger etter ekteskapelig status, nemlig ugifte, gifte, separerte og før gifte. Som før gifte er regnet skilte, enker og enkemenn.

Utdanning

Oppgavene over utdanning omfatter enkeltutdanninger på heltid av minst 5 måneders normal varighet og deltidsutdanninger av tilsvarende varighet. For personer med flere enkeltutdanninger, er den utdanning som har lengst samlet varighet (normal varighet av enkeltutdanningen tillagt varigheten av den forutdanning som kreves) regnet som høyeste utdanning. Av utdanninger med lik samlet varighet, er den som antas å være av størst yrkesmessig betydning, oppfattet som personens høyeste utdanning. Klassifiseringen er i samsvar med Standard for utdanningsgruppering (Statistisk Sentralbyrås Håndbøker, nr. 28). I tellingen er det imidlertid foretatt følgende tre-delning av standardens gymnasnivå (samlet utdanningsvarighet 10-12 år):

1. Utdanning på gymnasnivå I (10 år)
2. Utdanning på gymnasnivå II (11 år)
3. Utdanning på gymnasnivå III (12 år)

Videre er utvidet grunnskoleutdanning (10. frivillig år) i tellingen gruppert sammen med 9-årig grunnskole, mens den er skilt ut som egen gruppe under gymnasnivå i Standard for utdanningsgruppering.

Yrkesaktivitet

Som yrkesaktivitet er regnet alt arbeid mot vederlag, enten i form av lønn, inntekt av egen bedrift, naturalier e.l., inklusive arbeid som familiemedlem uten fast lønn i familiebedrift (f.eks. gårdsbruk, forretning m.v.), vernepliktstjeneste og tilsvarende plikttjeneste, men eksklusive husarbeid for egen familie.

I gruppen "Med yrkesaktivitet" er tatt med alle personer 16 år og over som utførte yrkesaktivitet i hele eller en del av perioden 1. november 1969 - 31. oktober 1970, også personer som begynte eller sluttet i arbeidslivet i denne perioden, deltidsarbeidere og elever og studenter som hadde hatt feriearbeid.

I tidligere tellinger er personer med inntekt av egen yrkesaktivitet som viktigste kilde til livsopphold, regnet til yrkesbefolkningen (personer med yrke). I disse tellingene avviker imidlertid definisjonen av yrkesaktivitet på enkelte punkter fra definisjonen som er gitt ovenfor. I 1970-tellingen er ikke en bestemt gruppe av personer regnet som yrkesbefolkning. Det er imidlertid gitt fordelinger etter viktigste kilde til livsopphold og etter arbeidstid.

Viktigste kilde til livsopphold

Personer 16 år og over er gruppert etter den kilde til livsopphold som var viktigst de siste 12 månedene før tellingstidspunktet.

Med inntekt av eget arbeid er ment inntekt av egen yrkesaktivitet.

"Pensjon, trygd" omfatter syketrygd, arbeidsløshetsstrygd, forsørgertrygd, uføretrygd, alderstrygd, yrkesskadetrygd, krigspensjon, bedriftspensjon o.l. Ektefeller som hadde hver sin pensjon som viktigste kilde til livsopphold, er begge gruppert under denne kilden til livsopphold. I disse tilfellene er således ikke den ene ektefellen regnet som forsørget eller å ha husarbeid i hjemmet som viktigste kilde til livsopphold.

Som formue, lån m.v. er også regnet føderåd, leieinntekt, forpaktningssinntekt, annen formuesinntekt og utbetalinger i samband med livsforsikring eller individuell pensjonsforsikring.

"Stipend m.v." omfatter foruten stipend, underhold fra andre enn privatpersoner (f.eks. stønader fra det offentlige, institusjoner eller bedrifter), unntatt pensjon og trygd.

I gruppen "Husarbeid i hjemmet, forsørget" er tatt med alle personer som ikke hadde en av kildene som er spesifisert foran, som den viktigste kilde til livsopphold.

Inntektstaker/Ikke-inntektstaker

Som inntektstakere er regnet personer 16 år og over med inntekt av eget arbeid; pensjon, trygd m.v.; formue, lån m.v. eller stipend m.v. som viktigste kilde til livsopphold. Tilsvarende er som ikke-inntektstakere regnet alle personer under 16 år og personer 16 år og over som under viktigste kilde til livsopphold er gruppert på "Husarbeid i hjemmet, forsørget". Husmødre som ikke var inntektstakere, er skilt ut som egen gruppe. Denne gruppen omfatter gifte kvinner 16 år og over med husarbeid i hjemmet som viktigste kilde til livsopphold.

I tabell 2 er ikke-inntektstakere gruppert etter samme kilde til livsopphold/næring som en inntektstaker i samme familie (definisjon av familieenheten er gitt i avsnitt 3). Denne inntektstakeren er valgt ut etter følgende prioritetsrekkefølge:

1. Mannlig ektefelle/far
2. Kvinnelig ektefelle/mor
3. Eldste sønn, nest eldste sønn osv.
4. Eldste datter, nest eldste datter osv.

Personer som tilhørte familie uten en eneste inntektstaker, er i tabell 2 gruppert under uopp-gitt kilde til livsopphold.

Elever, studenter (tabell 5)

Som elever og studenter er i tabell 5 regnet personer som i løpet av de siste 12 måneder før tellingstidspunktet, gikk på skole eller studerte, uten hensyn til andre aktiviteter som f.eks. yrkesaktivitet.

Arbeidstid

Oppgavene over arbeidstid gjelder perioden 1. november 1969 - 31. oktober 1970 og omfatter tid som er gått med til yrkesaktivitet. Tid som er brukt til skolearbeid, studier og husarbeid for egen familie, er således ikke inkludert. Personer som i perioden hadde mindre enn i alt én måneds sykefravær, og ellers - bortsett fra ferie - arbeidet full dag hele perioden, er regnet å ha hatt heldagsarbeid.

Generelt om grupperingen etter næring, yrke og yrkesstatus

Personer 16 år og over med yrkesaktivitet er gruppert på næring etter arten av virksomheten til den bedrift som den enkelte arbeidet i hele tiden eller lengst tid de siste 12 måneder før tellingstidspunktet. Disse personene er videre gruppert på det yrke og den yrkesstatus som de hadde hele tiden eller lengst tid i bedriften i 12-månedersperioden.

Næring

Næringsgrupperingen er foretatt etter 1960-utgaven av Standard for næringsgruppering i offentlig norsk statistikk (Statistisk Sentralbyrås Håndbøker, nr. 9). Denne standarden er i samsvar med International Standard Industrial Classification of All Economic Activities (ISIC), Rev. 1.

Med begrepet "Industri m.v." som er brukt i tabelldelen, er ment næringene bergverksdrift m.v., industri og kraft- og vannforsyning m.v. Videre er som "Samferdsel" regnet næringene sjøtransport og annen samferdsel. Samlegruppen "Tjenesteytende næringer" omfatter finansinstitusjoner, eien-domsdrift, offentlig administrasjon og forsvar, offentlig og privat tjenesteyting og personlig tjenesteyting. I tabell 4 er under "Annen tjenesteyting" tatt med næringsgrenene hotell- og restaurantdrift og vask, rensing og andre personlige tjenester.

Yrke

Yrkesgrupperingen er foretatt etter Standard for yrkesgruppering i offentlig norsk statistikk (utgitt av Arbeidsdirektoratet i 1965) som i prinsippet følger 1958-utgaven av International Standard Classification of Occupations (ISCO).

Yrkesstatus

I tellingen er det brukt følgende fire grupperinger etter yrkesstatus:

1. Ansatt
2. Selvstendig uten leid hjelp
3. Selvstendig med leid hjelp
4. Familiemedlem uten fast lønn i familiebedrift

Personer (også medeiere) som arbeide i firmaer organisert som aksjeselskap, andelslag eller annen selskapsform med begrenset ansvar, er alltid regnet som ansatte.

En person er regnet som selvstendig (med eller uten leid hjelp) dersom vedkommende drev firmaet alene for egen regning eller sammen med andre som medeier med ubegrenset ansvar (f.eks. i ansvarlig selskap). I de tilfelle hvor ektefeller arbeide i felles virksomhet (f.eks. gårdsbruk, forretning) som ikke var organisert som aksjeselskap e.l., er den ene ektefellen regnet som selvstendig og den andre som familiemedlem uten fast lønn i familiebedrift. Gruppen "Familiemedlem uten fast lønn i familiebedrift" omfatter ellers personer som arbeide i familievirksomhet uten fast avtalt lønn og som verken var eier eller medeier i virksomheten. Et familiemedlem uten fast lønn kan imidlertid ha vederlag for arbeidet i form av kost og losji, andel av overskott e.l.

I tabell 4 er det gitt oppgaver over tallet på henholdsvis ansatte og selvstendige (med eller uten leid hjelp). Differansen mellom summer av disse tall og totaltall utgjør følgelig tallet på familiemedlemmer uten fast lønn i familiebedrift.

Arbeids-/skole-/studiested

Personer som pr. 1. november 1970 både hadde inntekt av eget arbeid og som gikk på skole eller studerte, er i tabell 6 gruppert som yrkesaktive og etter arbeidssted dersom arbeidstiden de foregående 12 månedene utgjorde minst 1 000 timer. I motsatt fall er de gruppert som skoleelever/studenter og etter skole-/studiested.

Som personer med annet arbeidssted er regnet personer som arbeide i flere kommuner, var til sjøs eller som arbeide i utlandet. Tilsvarende er personer som studerte i utlandet gruppert under annet studiested.

Egen bolig

Ektefeller som var bosatt i samme privatbolig og hvor minst én av ektefellene var boliginnehaver, er begge regnet å ha egen bolig. For øvrig er bare boliginnehaveren eller én av boliginnhaverne gruppert under "Egen bolig". Forpleide i aldershjem, barnehjem og pleiehjem og losjerende i pensjonater og hoteller m.v. er aldri regnet å ha egen bolig.

Definisjon av begrepet "Boliginnehaver" er gitt i kapittel 4 under avsnittet "Eier-/leierforhold".

3. DEFINISJON AV FAMILIE OG HUSHOLDNINGSTYPE

Grupperingene på familie og husholdningstype refererer seg til tellingstidspunktet den 1. november 1970.

Familie

Til én og samme familie er regnet:

1. Ektepar og eventuelle ugifte barn registrert bosatt i samme privatbolig, aldershjem, pleiehjem, pensjonat, hotell e.l.
2. Far/mor med ugifte barn registrert bosatt i samme privatbolig, aldershjem, pleiehjem, pensjonat, hotell e.l.
3. Hver enkelt person som ikke hører inn under noen av de to gruppene som er spesifisert ovenfor (bl.a. personer uten fast bopel). Disse personene danner således hver for seg egen familie (familie med én person).

I familier med ektepar er også tatt med eventuelle ugifte barn av bare den ene ektefellen og ugifte adoptivbarn og stebarn, men ikke fosterbarn.

Av reglene som er nevnt ovenfor, går det fram at personer (f.eks. ektefeller) som ikke var registrert bosatt i samme privatbolig, aldershjem, pleiehjem, pensjonat, hotell e.l., aldri er gruppert under samme familie. Videre går det fram at gifte, separerte, skilte, enker og enkemenn ikke i noe tilfelle er regnet til samme familie som foreldrene. Når f.eks. et ektepar bor sammen med en skilt datter, danner ektefellene egen familie og datteren egen familie. Ellers kan nevnes at ugifte søsken som har felles bolig, men hvor ingen av foreldrene er bosatt, hver for seg er regnet som særskilt familie.

Husholdningstype

Det er skilt mellom tre hovedtyper av husholdning, nemlig privathusholdning, felleleshusholdning og annen husholdning.

Gruppen "Privathusholdning" omfatter personer som var registrert som bosatt i privatbolig. Denne husholdningstypen er videre splittet opp etter tallet på familier i husholdningen. Som husholdningsenhet er her regnet bolighusholdning (som omfatter alle bosatte i samme bolig) og ikke kostholdning som ved tidligere tellinger.

Til felleleshusholdning er regnet forpleide som var registrert bosatt i aldershjem, barnehjem og pleiehjem og losjerende som var registrert bosatt i pensjonat, hotell e.l.

Betjeningspersonale bosatt ved felleleshusholdninger er alltid gruppert under privathusholdning. Det samme gjelder militært personell som var bosatt i militærforlegning.

Annen husholdning omfatter personer uten fast bopel.

4. DEFINISJON AV HUS OG BOLIG OG HUS- OG BOLIGKJENNERKER

Hus- og boligopplysningene refererer seg til den 1. november 1970.

Hus

Som eget hus er som hovedregel regnet bygg som fra kjeller til loft er atskilt fra andre bygg. Fra denne regelen er det gjort følgende to unntak:

1. Hver enkelt bolig i vertikalt delte tomannsboliger og i rekke, kjede, atrium og terrasse er alltid regnet som særskilt hus.
2. Selv om det fra kjeller til loft er skillevegg(er) uten gjennomgang, er henholdsvis horisontalt delte tomannsboliger som er bygd sammen i rekke e.l., og hver enkelt blokk regnet til ett og samme hus.

Som nevnt under avsnitt 1, omfatter tellingen alle hus hvor minst én person var registrert som bosatt den 1. november 1970.

Bolig

Til en bolig (leilighet m.v.) er som hovedregel regnet rom som er bygd (eller ombygd) til bruk for én person eller for flere personer med fellesskap i kost og losji, og hvor det er adgang til rommene (rommet) uten å måtte gå gjennom en annen bolig. Avgrensingen av boligenhetene er ellers foretatt etter følgende spesielle regler:

1. En hybel med egen inngang (utenfra eller fra korridor, oppgang e.l.) og som er bygd i tilknytning til en bolig, er regnet som særskilt bolig bare når hybelboeren (hybelboerne) selv holdt kosten.
2. Hybler uten egen inngang er ikke skilt ut som særskilte boliger.
3. I hybelbygg o.l. er hver enkelt hybel regnet som egen bolig, også i de tilfelle flere hybler har felles gang, hall, bad og/eller kjøkken.
4. I bygg for felleleshusholdning, i hus som er bygd i tilknytning til slike bygg og i militærforlegninger er hybler o.l. for ansatte regnet som særskilte boliger. Likeledes er rom som ble brukt av en ansatt med ektefelle og eventuelle barn, regnet til én og samme bolig.

Med privatbolig er i tellingen ment boliger som ikke er bebodd av forpleide i aldershjem, barnehjem og pleiehjem eller av losjerende i pensjonater, hoteller o.l. Boliger for ansatte (f.eks. sykepleiere) ved felleleshusholdninger er således regnet som privatboliger. Det samme gjelder boliger for befal m.v. i militærforlegninger.

Som nevnt under avsnitt 1, omfatter tellingen alle privatboliger hvor minst én person var registrert bosatt den 1. november 1970. Som betegnelse på disse boligene er i tabelldelen brukt "Bebodde boliger". For de enkelte hus som er med i tellingen, er det imidlertid hentet inn oppgaver over samlet tall på privatboliger (inkl. ubebodde boliger og boliger med bare midlertidig bosatte). Tallene på boliger i alt i tabell 9 gjelder disse boligene.

Rom

Oppgavene over tall på rom refererer seg til boliger som er med i tellingen, og omfatter beboelsesrom på 6 m² eller mer som kan nyttes året rundt. Bortsett fra i tabell 11, er også kjøkken på 6 m² eller mer inkludert. Entré, hall, bad, alkove, hems og rom som bare nyttes i næringsvirksomhet (f.eks. kontor) er ikke med.

Bosatte

Tallene på bosatte omfatter personer registrert som bosatt i privatboliger og således ikke personer som er regnet til felleleshusholdning og personer uten fast bopel.

Hustype

Som våningshus i tilknytning til gårdsdrift er - uansett hustype ellers - regnet hus hvor gårdbrukeren selv, forpakter eller kårfolk var bosatt, men ikke hus for gårdsarbeidere og hus på nedlagte bruk.

Hustypen "Frittliggende enebolig" omfatter hus med én bolig og med minst en halv meters avstand til nærmeste hus (unntatt garasje o.l.).

Til gruppen "Enebolig i rekke, kjede, atrium m.v." er også regnet husenhetene i vertikalt delte tomannsboliger.

Horisontalt delt tomannsbolig er hus med to vanlige leiligheter (som kan ha ulik størrelse) og hvor den ene leiligheten ligger i en etasje over den annen.

Hustypen "Annet småhus" omfatter hus med inntil 2½ etasjer (ekskl. underetasje), unntatt våningshus i tilknytning til gårdsdrift, eneboliger og horisontalt delte tomannsboliger. Hus som har én eller to vanlige leiligheter og hybelleilighet som er skilt ut som egen bolig, er også gruppert under denne hustypen.

Som blokk er regnet hus med 3 etasjer (ekskl. underetasje) eller mer.

Provisorisk boligbygg er hus m.v. som helt eller delvis er tatt i bruk til bolig for 10 år eller mindre (inkl. campingvogner, båter, telt, gammer o.l.).

Gruppen "Forretningsbygg m.v." omfatter hus hvor halvparten eller mindre av golvarealet nyttes til privatboliger, unntatt bygg for felleleshusholdning. Hus med to etasjer og hvor det er forretning i første etasje og bolig i annen etasje, er alltid gruppert under denne hustypen.

Som bygg for felleleshusholdning er regnet hus hvor det for bosatte og/eller midlertidig tilstedeværende er organisert felleleshusholdning. Hus i studentbyer o.l. er imidlertid aldri gruppert her. Av avgrensingsregler som det er gjort rede for under andre avsnitt, går det fram at oppgaver over tall på boliger, rom og bosatte i bygg for felleleshusholdning, bare omfatter privatboliger og rom og bosatte i disse boligene.

Byggeår

Som byggeår er for det enkelte hus regnet det år da minst halvparten av boligene i huset var ferdige til innflytning. Hus som er ombygget, er gruppert etter opprinnelig byggeår.

WC, bad

Boliger med eget wc/eget bad omfatter boliger med wc/bad som bare de bosatte i boligen har rett til å nytte, uten hensyn til om wc/bad ligger i eller utenfor boligen. Som boliger med felles wc/felles bad er regnet boliger som har wc/bad felles med en eller flere andre boliger.

Eier-/leierforhold

Personer med råderett over boligen som de er bosatt i (eier, leier den e.l.), er regnet som boliginnehavere.

Boliginnehavere (f.eks. medlemmer av borettslag) med aksje eller andel som gir boret til boligen, er alltid regnet som leieboere med aksje/andel, også i de tilfelle det er betalt innskott som er høyere enn pålydende verdi av aksjen/andelen.

Leieboere med innskott er boliginnehavere som har betalt innskott (f.eks. obligasjonsinnskott) for å leie boligen, men ikke leieboere som bare har betalt forskott på husleie.

Boliginnehavere som disponerer boligen vederlagsfritt eller som kårbolig, er regnet som leieboere.

En boliginnehaver er regnet å disponere boligen som tjenestebolig når den er stilt til disposisjon i samband med tjenesteforhold på vilkår av at boligen må fraflyttes når tjenesteforholdet opphører, uten hensyn til om det betales husleie eller ikke. Boliger som boliginnehaveren har aksje, andel eller innskott i, er imidlertid aldri regnet som tjenestebolig.

Gjennomsnittstall

Boliger pr. hus er lik tallet på privatboliger i hus som er med i tellingen (inkl. ubebodde boliger og boliger med bare midlertidig tilstedeværende) dividert med tallet på hus som er med i tellingen.

Bebodde boliger pr. hus er lik tallet på privatboliger som er med i tellingen dividert med tallet på hus som er med i tellingen.

Rom pr. bolig er lik tallet på rom (inkl. kjøkken på 6 m^2 eller mer) i privatboliger som er med i tellingen dividert med tallet på disse boligene.

Bosatte pr. bolig er lik tallet på bosatte i privatboliger dividert med tallet på privatboliger som er med i tellingen.

Bosatte pr. rom er lik tallet på bosatte i privatboliger dividert med tallet på rom (inkl. kjøkken på 6 m^2 eller mer) i privatboliger som er med i tellingen.

5. INNDELINGEN I TELLINGSKRETSE

For områder som i 1960 tilhørte herredskommune, er kretsinnvidlingen foretatt av Byrådet og etter de samme retningslinjer som i 1960-tellingene. Følgende hovedregler er lagt til grunn for innvidlingen:

1. En tellingskrets bør være mest mulig ensartet når det gjelder kommunikasjonsforhold, næringsstruktur og befolkningsutvikling.
2. Kretsgrensene må ikke skjære sogne- eller kommunegrensene.
3. En krets skal bestå enten bare av ett tettbygd strøk, del av tettbygd strøk eller av spredtbygd strøk. Som tettbygd strøk regnes områder med minst 200 bosatte på tellings- tidspunktet og hvor avstanden mellom bolighusene som regel ikke overstiger 50 meter. En hussamling som ligger mer enn 50 meter fra en tettbebyggelse, er imidlertid regnet som en del av det tettbygde strøket dersom hussamlingen naturlig hører sammen med tettbebyggelsen. Andre områder er regnet som spredtbygde strøk og er delt videre opp i tellingskretser.

I 1970-tellingene er det for områder som i 1960 tilhørte herredskommune, bare foretatt følgende endringer i kretsinnvidlingen som da ble brukt:

1. Når regulering av kommune- eller sognegrensene førte til at en 1960-krets falt inn under mer enn én kommune eller ett sogn i 1970, er kretsen delt videre opp slik at kretsgrensene ikke skjærer kommune- eller sognegrensene.
2. Grensene for tettbygde strøk (og dermed for tettbygde kretser) er justert i samsvar med bosettingen pr. 1. november 1970 etter reglene for avgrensning av disse strøkene.
3. I de tilfelle avgrensningen i 1960-tellingene av spredtbygde kretser ikke var i samsvar med reglene for kretsinnvidling, er grensene justert i 1970-tellingene.

Innvidlingen i tellingskretser av områder som i 1960 tilhørte bykommune, er foretatt av folke- registrene i samråd med kommunale myndigheter. I flere tilfelle er kretsinnvidlingen for disse om- rådene ikke den samme som i 1960-tellingene. I begge tellingene er imidlertid grensene fastlagt slik at de ikke skjærer kommune- eller sognegrensene og at en krets består enten bare av tettbygd strøk eller bare av spredtbygd strøk (avgrenset etter reglene som er nevnt ovenfor).

Tettbygde strøk i områder som i 1960 tilhørte herredskommune, er vanligvis ikke delt opp i flere kretser. Byområder er imidlertid alltid regnet til flere kretser.

I vedlegg 1 a er det gitt en kretsfortegnelse, i vedlegg 2 en kartskisse over kretsinnndelingen og i vedlegg 3 et oversiktskart over én eller flere tettbygde kretser. En oversikt som viser hvilke tellingskretser som inngår i de enkelte sogn, er gitt i vedlegg 1 b.

6. Merknader til tabell 1

I tabell 1 har en generelt sett tatt sikte på å gi tall tilbake til 1801 etter kommuneinndelingen i 1970. Over et så langt tidsrom har det imidlertid skjedd så mange endringer i kommuneinndelingen at det for de fleste kommuner ikke kan gis en sammenliknbar tallserie for hele perioden.

Søndre Land ble eget herred i 1847 ved deling av Land herred i to herreder - Søndre Land og Nordre Land. I 1914 ble Fluberg skilt ut som eget herred fra Søndre land. Mellom tellingen i 1960 og tellingen i 1970 er en del av Fluberg slått sammen med Søndre Land. Resten av Fluberg er overført til Nordre Land. I vedlegg 1 c er det gitt en oversikt som viser hvilke kommuner de enkelte tellingskretsene tilhørte i 1960.

I tabell 1 omfatter tallene for 1946 og tidligere også folketallet (i alt 194 personer pr. 1. november 1960) i den delen av Fluberg som er overført til Nordre Land.

TABELLER

TABELL 1. FOLKEMENGDEN VED FOLKETELLINGENE 1801-1970¹

ÅR	FOLKE- MENGDEN	ÅR	FOLKE- MENGDEN	ÅR	FOLKE- MENGDEN	ÅR	FOLKE- MENGDEN	ÅR	FOLKE- MENGDEN	ÅR	FOLKE- MENGDEN
1801	1835	1865 ..	5 284	1900 ..	5 790	1930 ..	6 051	1960 ..	6 430
1815	1845	1875 ..	4 580	1910 ..	5 401	1946 ..	6 510	1970 ..	6 388
1825	1855 ..	4 604	1890 ..	4 803	1920 ..	5 758	1950 ..	6 341		

1 SE MERKNADER TIL TABELL 1 PÅ SIDE 14

TABELL 2. FOLKEMENGDEN ETTER KJØNN OG INNTEKTSTAKERNES VIKTIGSTE KILDE TIL LIVSOPPHOLD OG NÆRING

VIKTIGSTE KILDE TIL LIVSOPPHOLD OG NÆRING	I ALT	MENN	KVIN- NER	INN- TEKTS- TAKERE	IKKE-INNTEKTSTAKERE					
					I ALT	HUS- MØDRE	ANDRE			16-24 ÅR
							I ALT	AV DISSE:		
								UNDER 16 ÅR		
I ALT	6 388	3 246	3 142	3 528	2 860	1 090	1 770	1 483	245	
INNTEKT AV EGET ARBEID I ALT ..	4 690	2 446	2 244	2 188	2 502	927	1 575	1 354	208	
JORDBRUK OG SKOGBRUK M.V. ...	872	482	390	429	443	161	282	221	57	
FISKE M.V. OG HVALFANGST	-	-	-	-	-	-	-	-	-	
INDUSTRI M.V.	1 176	611	565	497	679	248	431	392	36	
BYGGE- OG ANLEGGSVIRKSOMHET .	1 141	644	497	452	689	299	390	341	47	
VAREHANDEL	301	157	144	164	137	40	97	85	11	
SAMFERDSEL	406	230	176	167	239	85	154	137	16	
TJENESTEYTENDE NÆRINGER	794	322	472	479	315	94	221	178	41	
UOPPGITT NÆRING	-	-	-	-	-	-	-	-	-	
PENSJON, TRYGD	1 539	730	809	1 270	269	142	127	90	24	
FORMUE, LÅN M.V.	78	44	34	60	18	8	10	7	3	
STIPEND M.V.	10	5	5	10	-	-	-	-	-	
UOPPGITT	71	21	50	-	71	13	58	32	10	

TABELL 3. PERSONER 16 ÅR OG OVER ETTER YRKESAKTIVITET, KJØNN OG ALDER

KJØNN OG ALDER	I ALT	UTEN YRKES- AKTI- VITET	MED YRKESAKTIVITET						
			I ALT	ARBEIDSTID I TIMER			UOPP- GITT		
				UNDER 100	100- 499	500- 999		1 000 OG MER	
								I ALT	AV DISSE: HELDAGS- ARBEID
I ALT	4 905	2 273	2 632	21	221	273	2 117	1 673	-
16-19	404	180	224	6	48	28	142	112	-
20-24	442	123	319	2	33	25	259	194	-
25-59	2 642	911	1 731	7	101	157	1 466	1 189	-
60-66	459	271	228	-	17	32	179	127	-
67-69	212	148	64	1	10	10	43	32	-
70 OG OVER	706	640	66	5	12	21	28	19	-
MENN I ALT	2 451	695	1 796	11	88	102	1 595	1 353	-
16-19	188	79	109	3	23	12	71	58	-
20-24	260	40	220	2	17	9	192	143	-
25-59	1 329	124	1 205	1	24	42	1 138	1 005	-
60-66	249	86	163	-	11	16	136	105	-
67-69	105	56	49	1	5	7	36	28	-
70 OG OVER	360	310	50	4	8	16	22	14	-
KVINNER I ALT	2 414	1 578	836	10	133	171	522	320	-
16-19 I ALT	216	101	115	3	25	16	71	54	-
AV DISSE: GIFTE ...	18	6	12	-	-	3	9	7	-
20-24 I ALT	182	83	99	-	16	16	67	51	-
AV DISSE: GIFTE ...	67	54	33	-	7	8	18	12	-
25-59 I ALT	1 313	787	526	6	77	115	328	184	-
AV DISSE: GIFTE ...	1 114	702	412	5	65	104	238	115	-
60-66	250	185	65	-	6	16	43	22	-
67-69	107	92	15	-	5	3	7	4	-
70 OG OVER	346	330	16	1	4	5	6	5	-

TABELL 4. PERSONER 16 ÅR OG OVER MED MINST 100 ARBEIDSTIMER ETTER YRKESSTATUS, ARBEIDSTID, KJØNN OG NÆRING/YRKESOMRÅDE

NÆRING/YRKESOMRÅDE	AV DISSE:					ARBEIDSTID I TIMER					
	I ALT	AN- SATTE	SELV- STEN- DIGE	MENN	KVIN- NER	100-999			1 000 OG MER		
						I ALT	MENN	KVIN- NER	I ALT	MENN	KVIN- NER
I ALT	2 611	2 035	391	1 785	826	494	190	304	2 117	1 595	522

NÆRING											
JORDBRUK	410	52	200	254	156	133	55	78	277	199	78
SKOGBRUK M.V.	167	146	19	166	1	33	:	:	134	:	:
FISKE M.V., HVALFANGST	-	-	-	-	-	-	-	-	-	-	-
BERGVERKSDRIFT M.V. ...	-	-	-	-	-	-	-	-	-	-	-
INDUSTRI	531	501	27	400	131	69	30	39	462	370	92
BYGGE- OG ANLEGGSVIRKS.	462	411	51	462	-	35	35	-	427	427	-
KRAFT-, VANNFORS. M.V.	21	21	-	20	1	3	:	:	18	:	:
VAREHANDEL	206	157	36	108	98	48	7	41	158	101	57
FINANSINSTITUSJØNER ...	24	24	-	12	12	3	-	3	21	12	9
EIENDOMSDRIFT	-	-	-	-	-	-	-	-	-	-	-
SJØTRANSPORT	16	16	-	16	-	-	-	-	16	16	-
ANNEN SAMFERDSEL	159	126	32	133	26	10	5	5	149	128	21
OFF. ADM. OG FORSVAR ..	93	93	-	76	17	10	5	5	83	71	12
OFF. OG PRIV. TJ.YTING	418	403	12	123	295	101	17	84	317	106	211
LØNT HUSARBEID	49	49	-	-	49	30	-	30	19	-	19
ANNEN TJENESTEYTING ...	55	36	14	15	40	19	1	18	36	14	22
UOPPGITT	-	-	-	-	-	-	-	-	-	-	-

I											
YRKESOMRÅDE											
TEKNISK, VITENSKAPELIG, HUMANISTISK OG KUNST- NERISK ARBEID I ALT ...	247	236	11	102	145	50	14	36	197	88	109
TEKNISK ARBEID	15	15	-	15	-	3	3	-	12	12	-
MEDISINSK ARBEID	8	3	5	6	2	:	-	:	:	6	:
SYKEPLEIE- OG ANNET PLEIARBEID	91	91	-	11	80	22	4	18	69	7	62
PEDAGOGISK ARBEID ...	72	72	-	35	37	16	3	13	56	32	24
ADM.- OG FORVALTNINGS- ARB., BEDR.- OG ORGANI- SASJONSLEDELSE I ALT ..	32	23	9	27	5	:	-	:	:	27	:
OFFENTLIG ADM.- OG FORVALTNINGSARBEID ..	5	9	-	7	2	:	-	:	:	7	:
BEDR. OG ORG.LEDELSE	23	14	9	20	3	-	-	-	23	20	3
KONTORARBEID	96	92	1	37	59	15	2	13	81	35	46
HANDELSARBEID I ALT ...	158	111	36	81	77	32	3	29	126	78	48
GROSSISTER OG DETALJISTER	35	-	35	32	3	2	2	-	33	30	3
HANDELSREISENDE- OG AGENTURARBEID	6	6	-	6	-	-	-	-	6	6	-
HANDELSARB. FRA KONT. OG DETALJHANDELSARB.	115	103	1	41	74	30	1	29	85	40	45
JORDBRUKS-, SKOGBRUKS- OG FISKEARBEID	588	209	219	430	158	168	90	78	420	340	80
GRUVE- OG SPRENGNINGS- ARBEID M.M.	8	7	1	8	-	-	-	-	8	8	-
TRANSPORT- OG KOMMUNI- KASJONSARBEID I ALT ...	172	138	32	147	25	8	4	4	164	143	21
VEGTRAFIKKARBEID	101	67	32	98	3	3	3	-	98	95	3
POST- OG TELEKOM.ARB.	26	26	-	6	20	4	1	3	22	5	17
INDUSTRI-, BYGGE- OG ANLEGG SARBEID I ALT ...	586	909	75	867	119	110	69	41	876	798	78
JERN- OG MET.VAREARB.	118	112	6	109	9	12	9	3	106	100	6
ELEKTROARBEID	56	56	-	56	-	4	4	-	52	52	-
TREARBEID	314	276	38	314	-	27	27	-	287	287	-
NÆRINGSMIDDELARBEID .	46	40	6	22	24	11	1	10	35	21	14
KJEMISK PROSESSAR- BEID, TREFOREDLINGS- OG PAPIRARBEID	10	10	-	10	-	-	-	-	10	10	-
LASTE-, LOSSE- OG LAGERARBEID	28	26	-	26	2	4	:	:	24	:	:
SERVICEARBEID I ALT ...	279	265	7	41	238	107	4	103	172	37	135
SIVILT OVERVÅKNINGS- OG TRYGGINGSARBEID ..	8	8	-	7	1	1	:	:	7	:	:
HOTELL- OG RESTAU- RANTARBEID, HUSARBEID	125	119	-	5	120	51	:	:	74	:	:
VAKTMESTER- OG RENGJØRINGSARBEID ...	106	106	-	20	86	40	2	38	66	18	48
MILITÆRT ARBEID	45	45	-	45	-	4	4	-	41	41	-
UOPPGITT	-	-	-	-	-	-	-	-	-	-	-

I BARE ET UTVALG AV YRKESOMRÅDER ER SPESIFISERT

TABELL 5. PERSONER 16-69 ÅR ETTER YRKESAKTIVITET, KJØNN OG HØYESTE UTDANNING

KJØNN OG HØYESTE UTDANNING	UTEN YRKESAKTIVITET, ARBEIDST. UNDER 100 TIMER ELLER UOPPGITT			MED 100 ARBEIDSTIMER ELLER MER					
	I ALT	AV DISSE:		I ALT	100-499 TIMER		500-999 TIMER		1 000 TIMER OG MER
		I ALT	ELEVER, STU-DENTER		I ALT	AV DISSE: ELEVER, STU-DENTER	I ALT	AV DISSE: ELEVER, STU-DENTER	
I ALT	4 199	1 649	190	2 550	209	61	252	25	2 089
MENN I ALT	2 131	392	92	1 739	80	35	86	12	1 573
UNGDOMSSKOLENIVÅ, 7-9 ÅR, I ALT ..	1 542	236	40	1 306	46	5	70	2	1 190
7-ÅRIG FOLKESKOLE	981	181	21	800	32	2	42	-	726
ALLMENT FAGFELT ELLERS	353	37	12	316	10	3	17	-	289
ADMINISTRASJON OG ØKONOMI	38	3	-	35	-	-	-	-	35
INDUSTRI, HÅNDVERK OG TEKNIKK ..	102	12	5	90	1	-	8	1	81
SAMFERDSEL	6	-	-	6	-	-	-	-	-
JORDBRUK, SKOGBRUK OG FISKE	59	1	1	58	-	-	-	1	52
TJENESTEYTING OG FORSVAR	3	2	1	1	-	-	-	-	-
GYMNASNIVÅ I, 10 ÅR, I ALT	305	50	39	259	21	18	10	6	228
ALLMENT FAGFELT	180	39	36	141	18	16	8	4	115
ADMINISTRASJON OG ØKONOMI	-	-	-	-	-	-	-	-	-
INDUSTRI, HÅNDVERK OG TEKNIKK ..	24	2	2	22	1	-	1	1	20
SAMFERDSEL	14	1	-	13	-	-	-	-	13
JORDBRUK, SKOGBRUK OG FISKE	69	5	-	64	2	2	1	1	61
TJENESTEYTING OG FORSVAR	22	3	1	19	-	-	-	-	19
GYMNASNIVÅ II,III, 11-12 ÅR, I ALT	113	14	10	99	9	8	4	2	86
ALLMENT FAGFELT	58	10	9	48	8	8	2	2	38
ADMINISTRASJON OG ØKONOMI	5	-	-	5	-	-	-	-	5
INDUSTRI, HÅNDVERK OG TEKNIKK ..	39	4	1	35	1	-	2	-	32
JORDBRUK, SKOGBRUK OG FISKE	5	-	-	5	-	-	-	-	5
TJENESTEYTING OG FORSVAR	3	-	-	3	-	-	-	-	3
JNIVERSITETS- OG HØGSKOLENIVÅ I, 13-14 ÅR, I ALT	46	5	2	41	3	3	1	1	37
UNDERVISNING	24	1	-	23	2	2	1	1	20
ADMINISTRASJON, ØKONOMI, SAMFUNNSVITENSKAP OG JUS	5	1	1	4	1	1	-	-	3
NATURVITENSKAP OG TEKNIKK	12	2	1	10	-	-	-	-	10
UNIVERSITETS-, HØGSKOLENIVÅ II,III OG FORSKERNIVÅ, OVER 14 ÅR, I ALT	36	3	1	33	1	1	1	1	31
UNDERVISNING	12	1	-	11	1	1	-	-	10
ADMINISTRASJON, ØKONOMI, SAMFUNNSVITENSKAP OG JUS	5	-	-	5	-	-	1	1	4
JOPPGITT ELLER INGEN UTDANNING ...	85	84	-	1	-	-	-	-	1
KVINNER I ALT	2 068	1 257	98	811	129	26	166	13	516
JNGDOMSSKOLENIVÅ, 7-9 ÅR, I ALT ..	1 585	1 001	41	584	95	8	122	4	367
7-ÅRIG FOLKESKOLE	978	681	25	297	51	4	70	-	176
ALLMENT FAGFELT ELLERS	433	233	13	200	33	3	35	3	132
ADMINISTRASJON OG ØKONOMI	47	19	-	28	3	1	6	-	19
INDUSTRI, HÅNDVERK OG TEKNIKK ..	17	8	1	9	1	-	-	-	8
SAMFERDSEL	-	-	-	-	-	-	-	-	-
HELSEVERN	16	7	-	9	1	-	1	-	7
TJENESTEYTING OG FORSVAR	92	51	2	41	6	-	10	1	25
GYMNASNIVÅ I, 10 ÅR, I ALT	275	157	43	118	21	10	21	5	76
ALLMENT FAGFELT	253	145	42	108	-	9	-	5	68
ADMINISTRASJON OG ØKONOMI	-	-	-	-	-	-	-	-	-
SAMFERDSEL	5	4	-	1	-	-	-	-	-
HELSEVERN	9	6	-	3	1	1	-	-	2
GYMNASNIVÅ II,III, 11-12 ÅR, I ALT	87	32	13	55	6	4	16	3	33
ALLMENT FAGFELT	45	19	12	26	6	4	9	3	11
ADMINISTRASJON OG ØKONOMI	-	-	-	-	-	-	-	-	-
INDUSTRI, HÅNDVERK OG TEKNIKK ..	6	1	-	5	-	-	1	-	4
SAMFERDSEL	-	-	-	-	-	-	-	-	-
HELSEVERN	24	10	-	14	-	-	4	-	10
TJENESTEYTING OG FORSVAR	7	1	-	6	-	-	1	-	5
JNIVERSITETS- OG HØGSKOLENIVÅ I, 13-14 ÅR, I ALT	51	7	-	44	6	3	5	-	33
UNDERVISNING	24	2	-	22	3	2	2	-	17
ADMINISTRASJON, ØKONOMI, SAMFUNNSVITENSKAP OG JUS	12	3	-	9	1	1	2	-	6
NATURVITENSKAP OG TEKNIKK	-	-	-	-	-	-	-	-	-
UNIVERSITETS-, HØGSKOLENIVÅ II,III OG FORSKERNIVÅ, OVER 14 ÅR, I ALT	11	3	-	8	1	1	2	1	5
UNDERVISNING	8	3	-	5	-	-	2	1	3
ADMINISTRASJON, ØKONOMI, SAMFUNNSVITENSKAP OG JUS	-	-	-	-	-	-	-	-	-
NATURVITENSKAP OG TEKNIKK	-	-	-	-	-	-	-	-	-
JOPPGITT ELLER INGEN UTDANNING ...	59	57	1	2	-	-	-	-	2

1 BARE ET UTVALG AV FAGOMRÅDER ER SPESIFISERT UNDER DE ENKELTE UTDANNINGSNIVÅER

TABELL 6. YRKESAKTIVE, SKOLEELEVER OG STUDENTER 16 ÅR OG OVER ETTER KJØNN OG ARBEIDS-/SKOLE-/STUDIESTED
 PR. 1. NOVEMBER 1970

ARBEIDS-/SKOLE-/STUDIESTED	I ALT	1 YRKESAKTIVE			2 SKOLEELEVER OG STUDENTER		
		I ALT	MENN	KVINNER	I ALT	MENN	KVINNER
I ALT	2 700	2 462	1 694	768	238	122	116
I KOMMUNEN	1 635	1 595	937	658	40	21	19
OSLO	305	282	266	16	23	10	13
GJØVIK	248	160	110	50	88	50	38
NORDRE LAND	81	60	41	19	21	12	9
VESTRE TOTEN	75	73	64	9	2	2	-
BÆRUM	39	37	36	1	2	1	1
GRAN	35	25	17	8	10	3	7
ANDRE KOMMUNER I FYLKET	40	19	16	3	21	4	17
ANDRE KOMMUNER UTENFOR FYLKET ...	104	75	74	1	29	17	12
ANNET STED	138	136	133	3	2	2	-

1 EKSKL. PERSONER SOM AVTJENTE VERNEPLIKTSTJENESTE OG YRKESAKTIVE SOM IKKE HAR OPPGITT ARBEIDSSTED
 2 EKSKL. SKOLEELEVER OG STUDENTER SOM IKKE HAR OPPGITT SKOLE-/STUDIESTED

TABELL 7. FAMILIER OG PERSONER ETTER FAMILIETYPPE OG HUSHOLDNINGSTYPE

HUSHOLDNINGSTYPE	I ALT		FAMILIER MED EN PERSON	FAMILIER MED TO ELLER FLERE PERSONER						
	FAMILIER	PERSONER		I ALT	EKTEPAR UTEN UGIFTE	EKTEPAR MED UGIFTE BARN	MOR ELLER FAR MED UGIFTE BARN	FAMILIER	PERSONER	
I ALT	2 648	6 388	944	1 704	5 444	584	973	3 930	147	346
PRIVATHUSHOLDNING I ALT .	2 407	6 144	706	1 701	5 438	581	973	3 930	147	346
MED EN FAMILIE	1 903	5 258	403	1 500	4 855	510	887	3 583	103	252
MED TO FAMILIER	352	742	214	178	528	61	81	328	36	78
MED FLERE FAMILIER	112	144	89	23	55	10	5	19	8	16
FELLESHUSHOLDNING	221	224	218	3	6	3	-	-	-	-
ANNEN HUSHOLDNING	20	20	20	-	-	-	-	-	-	-

TABELL 8. PERSONER 16 ÅR OG OVER MED EGEN BOLIG ETTER ALDER, EKTESKAPELIG STATUS OG KJØNN

EKTESKAPELIG STATUS OG KJØNN	I ALT	ALDER								
		16-19	20-24	25-29	30-39	40-49	50-59	60-69	70-79	80 OG OVER
PERSONER 16 ÅR OG OVER I ALT ...	4 905	404	442	326	615	806	895	711	522	184
AV DISSE: MED EGEN BOLIG	3 641	29	132	217	521	732	823	630	441	116
MENN I ALT	2 491	188	260	162	284	431	452	354	268	92
AV DISSE: MED EGEN BOLIG	1 753	5	44	93	220	372	410	316	230	63
KVINNER I ALT	2 414	216	182	164	331	375	443	357	254	92
AV DISSE: MED EGEN BOLIG	1 888	24	88	124	301	360	413	314	211	53
UGIFTE I ALT	1 266	382	300	95	84	89	106	105	77	28
AV DISSE: MED EGEN BOLIG	241	19	17	14	17	28	50	50	39	7
MENN I ALT	746	184	207	57	60	69	63	56	37	13
AV DISSE: MED EGEN BOLIG	123	2	5	6	10	20	28	29	20	3
KVINNER I ALT	520	198	93	38	24	20	43	49	40	15
AV DISSE: MED EGEN BOLIG	118	17	12	8	7	8	22	21	19	4
GIFTE OG SEPARERTE I ALT	3 178	22	142	229	521	687	728	506	288	55
AV DISSE: MED EGEN BOLIG	3 043	10	115	202	498	678	724	493	275	48
MENN I ALT	1 586	4	53	104	219	352	373	270	174	37
AV DISSE: MED EGEN BOLIG	1 520	3	39	87	208	346	372	265	166	34
KVINNER I ALT	1 592	18	89	125	302	335	355	236	114	18
AV DISSE: MED EGEN BOLIG	1 523	7	76	115	290	332	352	228	109	14
FØR GIFTE I ALT	461	-	-	2	10	30	61	100	157	101
AV DISSE: MED EGEN BOLIG	357	-	-	1	6	26	49	87	127	61
MENN I ALT	159	-	-	1	5	10	16	28	57	42
AV DISSE: MED EGEN BOLIG	110	-	-	-	2	6	10	22	44	26
KVINNER I ALT	302	-	-	1	5	20	45	72	100	59
AV DISSE: MED EGEN BOLIG	247	-	-	1	4	20	39	65	83	35

TABELL 9. HUS, BOLIGER, ROM OG BOSATTE ETTER HUSTYPE

I ALT	PERMANENT BCLIGBYGG							BLOKK	PRO- VI- SOR- ISK- BO- LIG- BYGG	FDR- RET- BYGG M.V.	BYGG FEL- LES- HUS- HOLD- NING	UOPP- GITT HUS- TYPE	
	VÅ- NING- HUS I TILKN. TIL GÅRDS- DRIFT	FRITT- LIGG- ENDE ENE- BOLIG	ENE- BOLIG I REKKE, KJEDE, ATRIUM M.V.	ANNEN ENE- BOLIG	HCR- SCN- VÅLT DELT TO- MANN- BOLIG	ANNET SMÅHUS							
	I ALT	I ALT	I ALT	I ALT	I ALT								
HUS	1 901	1 826	589	1 082	27	1	64	63	-	2	55	18	-
BOLIGER I ALT ...	2 195	2 089	690	1 082	27	1	128	161	-	2	74	30	-
AV DISSE: BEBODDE	2 133	2 029	671	1 082	27	1	127	121	-	2	71	31	-
ROM	9 973	9 639	3 534	5 198	92	5	465	345	-	4	282	48	-
BOSATTE	6 144	:	1 927	3 348	54	:	330	242	-	:	194	43	-
BOLIGER PR. HUS .	1,2	1,1	1,2	1,0	1,0	1,0	2,0	2,6	-	1,0	1,3	1,7	-
ROM PR. BOLIG ...	4,7	4,8	5,3	4,8	3,4	5,0	3,7	2,9	-	2,0	4,0	1,5	-
BOSATTE PR. BOLIG	2,9	:	2,9	3,1	2,0	:	2,6	2,0	-	:	2,7	1,4	-
BOSATTE PR. ROM .	0,6	:	0,5	0,6	0,6	:	0,7	0,7	-	:	0,7	0,9	-

TABELL 10. BEBODDE BOLIGER ETTER HUSTYPE OG BYGGEÅR, CG HUS, ROM OG BOSATTE ETTER HUSETS BYGGEÅR

HUSETS BYGGEÅR	HUS	BEBODDE BOLIGER							BOSATTE				
		I PERMANENTE BOLIGBYGG							ROM	BOSATTE	BE- BOD- DE BO- LIG- ER PR. HUS	PR. ROM BO- LIG	PR. ROM
		I ALT	I VÅNING- HUS I TILKN. TIL GÅRDS- DRIFT FRITTL. CG ENEBOLIGER	I ANDRE ENE- CG TO- MANN- BOLIGER CG SMÅHUS	I BLCKK- ER	I ANDRE BYGG							
I ALT	1 901	2 133	2 029	1 753	276	-	104	9 973					
1900 OG FØR	317	354	337	315	22	-	17	1 874	934	1,1	5,3	2,6	0,5
1901-1910	78	88	78	68	10	-	10	399	231	1,1	4,5	2,6	0,6
1911-1920	117	133	124	111	13	-	9	631	353	1,1	4,7	2,7	0,6
1921-1930	137	162	154	130	24	-	8	738	387	1,2	4,6	2,4	0,5
1931-1940	211	236	228	197	31	-	8	1 051	615	1,1	4,5	2,6	0,6
1941-1945	72	81	81	68	13	-	-	356	203	1,1	4,4	2,5	0,6
1946-1950	203	239	231	179	52	-	8	1 055	635	1,2	4,4	2,7	0,6
1951-1960	448	492	469	405	64	-	23	2 323	1 606	1,1	4,7	3,3	0,7
1961-1970	311	338	320	274	46	-	18	1 507	1 150	1,1	4,5	3,4	0,8
UOPPGITT	7	10	7	6	1	-	3	39	30	1,4	3,9	3,0	0,8

TABELL 11. BEBODDE BOLIGER ETTER HUSTYPE OG TALLET PÅ ROM, CG BOSATTE ETTER TALLET PÅ ROM I BOLIGEN

TALLET PÅ ROM, EKSKL. KJØKKEN	BEBODDE BCLIGER							BOSATTE		
	I PERMANENTE BOLIGBYGG							I ANDRE BYGG	I ALT	PR. ROM
	I ALT	I VÅNINGSHUS I TILKN. TIL GÅRDS- DRIFT OG I FRITTL. ENEBOLIGER	I ANDRE ENE- CG TOMANN- BOLIGER OG SMÅHUS	I BLOKKER						
I ALT	2 133	2 029	1 753	276	-	104	6 144			
0 ROM ELLER UOPPGITT ..	5	5	4	1	-	-	9	..		
1 ROM I ALT	165	124	67	57	-	41	272	1,0		
MED KJØKKEN I ALT ...	117	100	63	37	-	17	216	1,0		
UNDER 6 KVM.	16	12	3	9	-	4	22	1,4		
6 KVM. OG MER	101	88	60	28	-	13	194	1,0		
UTEN KJØKKEN	48	24	4	20	-	24	56	1,2		
2 ROM I ALT	334	310	202	108	-	24	785	0,8		
MED KJØKKEN	326	305	202	103	-	21	771	0,8		
UTEN KJØKKEN	8	5	-	5	-	3	14	0,9		
3 ROM	493	477	412	65	-	16	1 338	0,7		
4 ROM	583	577	549	28	-	6	1 917	0,7		
5 ROM	325	319	309	10	-	6	1 054	0,5		
6 ROM	113	108	103	5	-	5	399	0,5		
7 ROM	48	43	43	-	-	5	162	0,4		
8 ROM OG MER	67	66	64	2	-	1	208	0,3		

TABELL 12. BEBODDE BOLIGER, ROM OG BOSATTE ETTER BOLIGTETTHET

	I ALT	BOSATTE PR. ROM, INKL. KJØKKEN PÅ 6 KVM. OG MER									0 ROM ELLER UOPP- GITT
		UNDER	0,25-	0,50-	0,75-	1,00-	1,25-	1,50-	1,75-	2,00	
		C,25	0,49	0,74	0,99	1,24	1,49	1,74	1,99	OG MER	
BEBODDE BOLIGER	2 133	142	513	670	291	339	74	52	10	37	5
ROM	9 973	987	2 744	3 016	1 399	1 258	285	165	43	76	..
BOSATTE	6 144	170	961	1 730	1 107	1 291	375	263	76	162	9
ROM PR. BOLIG	4,7	7,0	5,3	4,5	4,8	3,7	3,9	3,2	4,3	2,1	..
BOSATTE PR. BOLIG	2,9	1,2	1,9	2,6	3,8	3,8	5,1	5,1	7,6	4,4	1,8

TABELL 13. BEBODDE BOLIGER, ROM OG BOSATTE ETTER BOLIGENS UTSTYR

	I ALT	INNLAGT VANN I HUSET								IKKE INN- LAGT VANN I HUSET	UOPP- GITT
		EGET WC		FELLES WC		EGET ELLER FELLES	UTEN WC		UTEN BAD		
		EGET BAD	FELLES BAD	EGET BAD	FELLES BAD	WC OG UTEN BAD	EGET ELLER FELLES BAD				
								I ALT			
BEBODDE BOLIGER	2 133	1 988	953	36	14	71	118	53	743	145	-
ROM	9 973	9 461	5 165	120	51	193	544	241	3 147	512	-
BOSATTE	6 144	5 836	3 048	73	35	139	342	137	2 062	308	-
ROM PR. BOLIG	4,7	4,8	5,4	3,3	3,6	2,7	4,6	4,5	4,2	3,5	-
BOSATTE PR. BOLIG	2,9	2,9	3,2	2,0	2,5	2,0	2,9	2,6	2,8	2,1	-
BOSATTE PR. ROM	0,6	0,6	0,6	0,6	0,7	0,7	0,6	0,6	0,7	0,6	-

TABELL 14. BEBODDE BOLIGER, ROM OG BOSATTE ETTER EIER-/LEIERFORHØLDET TIL BOLIGEN

	I ALT	BOLIGINNEHAVEREN DISPONERER BOLIGEN SOM								TJEN- ESTE- ELLER FOR- PAK- TER- BOLIG	UOPP- GITT	
		EIER	LEIEBOER						UTEN INN- SKOTT			UTEN INN- SKOTT
			MED AKSJE/ANDEL				UTEN AKSJE/ANDEL					
			I ALT	I ALT	MED INN- SKOTT	UTEN INN- SKOTT	I ALT	MED INN- SKOTT				
BEBODDE BOLIGER ...	2 133	1 595	424	3	3	-	421	4	417	114	-	
ROM	9 973	7 957	1 642	15	15	-	1 627	22	1 605	374	-	
BOSATTE	6 144	4 843	1 045	11	11	-	1 034	9	1 025	256	-	
ROM PR. BOLIG	4,7	5,0	3,9	5,0	5,0	-	3,9	5,5	3,8	3,3	-	
BOSATTE PR. BOLIG	2,9	3,0	2,5	3,7	3,7	-	2,5	2,3	2,5	2,2	-	
BOSATTE PR. ROM ...	0,6	0,6	0,6	0,7	0,7	-	0,6	0,4	0,6	0,7	-	

TABELL 15. FOLKEMENGDEN ETTER ALDER, KJØNN OG TELLINGSKRETS

TELLINGSKRETS OG KJØNN	I ALT	ALDER									
		UNDER 7	7-15	16-19	20-24	25-29	30-39	40-49	50-59	60-69	70 OG OVER
KOMMUNEN I ALT	6 388	601	882	404	442	326	615	806	895	711	706
MENN I ALT	3 246	321	434	188	260	162	284	431	452	354	360
UGIFTE	1 501	321	434	184	207	57	60	69	63	56	50
GIFTE OG SEPARERTE	1 586	-	-	4	53	104	219	352	373	270	211
FØR GIFTE	159	-	-	-	-	1	5	10	16	28	99
KVINNER I ALT	3 142	280	448	216	182	164	331	375	443	357	346
UGIFTE	1 248	280	448	198	93	38	24	20	43	49	55
GIFTE OG SEPARERTE	1 592	-	-	18	89	125	302	335	355	236	132
FØR GIFTE	302	-	-	-	-	1	5	20	45	72	159
TETTBYGDE KRETSET I ALT ...	1 289	135	177	79	87	65	119	168	154	145	160
MENN	625	75	83	42	54	27	48	84	71	68	73
KVINNER	664	60	94	37	33	38	71	84	83	77	87
03 HØV	711	77	102	40	49	45	75	71	84	68	100
MENN	327	37	49	20	27	18	34	33	36	32	41
KVINNER	384	40	53	20	22	27	41	38	48	36	59
05 HOLMEN	578	58	75	39	38	20	44	97	70	77	60
MENN	298	38	34	22	27	9	14	51	35	36	32
KVINNER	280	20	41	17	11	11	30	46	35	41	28
SPREKTBYGDE KRETSET I ALT .	5 079	465	705	325	355	257	492	636	736	563	545
MENN	2 605	245	351	146	206	132	233	345	376	285	286
KVINNER	2 474	220	354	179	149	125	259	291	360	278	259
01 LAUSGARDA	353	29	37	19	19	16	27	43	50	55	58
MENN	191	19	24	13	14	9	12	25	29	18	28
KVINNER	162	10	13	6	5	7	15	18	21	37	30
02 NØRDRE HØV	246	18	27	12	15	14	24	30	42	27	37
MENN	142	13	15	8	12	9	11	18	20	14	22
KVINNER	104	5	12	4	3	5	13	12	22	13	15
04 HØV	157	11	23	7	15	7	12	23	25	20	14
MENN	77	4	9	1	9	5	5	10	15	11	8
KVINNER	80	7	14	6	6	2	7	13	10	9	6
06 FALL	219	15	38	24	14	6	11	39	33	15	24
MENN	101	5	19	12	6	4	1	19	17	7	11
KVINNER	118	10	19	12	8	2	10	20	16	8	13
07 NØRDRE ØSTBYGDA	140	12	21	7	10	5	11	16	18	20	20
MENN	74	4	13	3	7	3	5	6	8	15	10
KVINNER	66	8	8	4	3	2	6	10	10	5	10
08 SØNDRE ØSTBYGDA	272	39	41	18	24	18	26	34	27	28	17
MENN	129	19	20	5	11	8	15	16	14	11	10
KVINNER	143	20	21	13	13	10	11	18	13	17	7
09 HALMRAST	169	21	17	8	13	8	17	23	27	17	18
MENN	81	12	7	3	5	3	8	12	14	8	9
KVINNER	88	9	10	5	8	5	9	11	13	9	9
10 ØKSNE	209	22	33	15	7	18	27	20	33	20	14
MENN	106	9	16	8	4	8	13	13	13	13	9
KVINNER	103	13	17	7	3	10	14	7	20	7	5
11 ENGER	304	16	39	38	45	26	44	34	19	21	22
MENN	139	10	14	15	20	13	22	19	9	8	9
KVINNER	165	6	25	23	25	13	22	15	10	13	13
12 HØRN	176	13	19	14	16	16	19	17	26	18	18
MENN	102	8	8	7	9	13	13	8	13	12	11
KVINNER	74	5	11	7	7	3	6	9	13	6	7
13 YTRE BJØRNERUD	130	14	18	7	7	4	11	8	26	21	14
MENN	66	8	6	2	6	1	7	4	9	15	8
KVINNER	64	6	12	5	1	3	4	4	17	6	6
14 NØRDRE BJØRNERUD	130	11	26	7	5	2	11	16	20	17	15
MENN	77	9	13	6	4	1	5	9	12	10	8
KVINNER	53	2	13	1	1	1	6	7	8	7	7
15 RINGELIA	234	11	28	14	10	8	18	27	46	36	36
MENN	123	6	15	6	7	4	8	16	21	19	21
KVINNER	111	5	13	8	3	4	10	11	25	17	15
16 LIGARDA	312	34	42	15	12	13	28	37	41	47	43
MENN	163	19	27	8	6	6	14	19	22	18	24
KVINNER	149	15	15	7	6	7	14	18	19	29	19
17 ODNES	437	46	54	22	30	22	46	63	60	49	45
MENN	215	25	23	8	22	9	21	30	29	27	21
KVINNER	222	21	31	14	8	13	25	33	31	22	24

TABELL 15, FORTS., FOLKEMENGDEN ETTER ALDER, KJØNN OG TELLINGSKRETS

TELLINGSKRETS OG KJØNN	I ALT	ALDER									
		UNDER 7	7-15	16-19	20-24	25-29	30-39	40-49	50-59	60-69	70 OG OVER
		18 LANDÅS	369	43	62	30	28	21	40	35	58
MENN	178	24	31	8	14	11	16	20	29	19	6
KVINNER	191	19	31	22	14	10	24	15	29	14	13
19 SEDAL	340	29	53	21	28	18	28	42	57	24	40
MENN	177	11	30	11	14	8	12	25	32	14	20
KVINNER	163	18	23	10	14	10	16	17	25	10	20
20 BERGEGÅRDENE	350	34	50	26	20	16	33	58	40	37	36
MENN	189	18	30	12	10	7	18	31	26	16	21
KVINNER	161	16	20	14	10	9	15	27	14	21	15
21 PRESTEGÅRD	226	17	35	15	15	5	23	35	35	26	20
MENN	116	10	15	7	11	2	9	22	16	15	9
KVINNER	110	7	20	8	4	3	14	13	19	11	11
22 NORDRÅK	105	11	12	4	10	7	7	9	23	12	10
MENN	58	8	5	1	7	4	5	6	11	5	6
KVINNER	47	3	7	3	3	3	2	3	12	7	4
23 NES	201	19	30	2	12	7	29	27	30	20	25
MENN	101	4	11	2	8	4	13	17	17	10	15
KVINNER	100	15	19	-	4	3	16	10	13	10	10
UTEN FAST BOPEL I ALT	20	1	-	-	-	4	4	2	5	3	1
MENN	16	1	-	-	-	3	3	2	5	1	1
KVINNER	4	-	-	-	-	1	1	-	-	2	-

TABELL 16. PERSONER 16 ÅR OG OVER ETTER VIKTIGSTE KILDE TIL LIVSCPFFOLD, NÆRING, KJØNN OG TELLINGSKRETS

TELLINGSKRETS OG KJØNN	I ALT	VIKTIGSTE KILDE TIL LIVSOPPHOLD										
		INNTEKT AV EGET ARBEID								PEN- SJØN, TRYGD	FOR- MUE, LÅN, STI- PEND M.V.	HUSAR- BEID I HJEM- MET, FORSØR- GET
		NÆRING										
		I ALT	JORD- SKOG- BRUK, FISKE M.V., HVAL- FANGST	INDU- STRI- BYGGE- OG ANL. VIRK- SOMHET	VARE- HANDEL	SAM- FERD- SEL	TJEN- ESTE- YTENDE NÆR- INGER	UOPP- GITT				
KOMMUNEN I ALT	4 905	2 188	429	949	164	167	479	-	1 270	70	1 377	
MENN	2 491	1 662	349	855	104	148	206	-	664	42	1 23	
KVINNER	2 414	526	80	94	60	19	273	-	606	28	1 254	
TETTBYGDE KRETSE I ALT ...	977	437	17	187	53	44	136	-	243	18	279	
MENN	467	318	14	167	36	37	64	-	113	10	26	
KVINNER	510	119	3	20	17	7	72	-	130	8	253	
03 HØV	532	242	4	78	29	30	101	-	137	10	143	
MENN	241	164	3	69	20	25	47	-	57	5	15	
KVINNER	291	78	1	9	9	5	54	-	80	5	128	
05 HOLMEN	445	195	13	109	24	14	35	-	106	8	136	
MENN	226	154	11	98	16	12	17	-	56	5	11	
KVINNER	219	41	2	11	8	2	18	-	50	3	125	
SPREDTBYGDE KRETSE I ALT .	3 909	1 746	411	762	110	120	343	-	1 014	52	1 097	
MENN	2 009	1 339	334	688	67	108	142	-	541	32	97	
KVINNER	1 900	407	77	74	43	12	201	-	473	20	1 000	
01 LAUSGARDA	287	131	48	58	8	4	13	-	79	3	74	
MENN	148	102	34	52	7	3	6	-	32	2	12	
KVINNER	139	29	14	6	1	1	7	-	47	1	62	
02 NORDRE HØV	201	103	22	44	7	3	27	-	47	2	49	
MENN	114	81	19	42	6	3	11	-	25	2	6	
KVINNER	87	22	3	2	1	-	16	-	22	-	43	

TABELL 16, FORTS., PERSONER 16 ÅR OG OVER ETTER VIKTIGSTE KILDE TIL LIVSOPPHOLD, NÆRING, KJØNN OG TELLINGSKRETS


		VIKTIGSTE KILDE TIL LIVSOPPHOLD										
		INNTEKT AV EGET ARBEID										
		NÆRING										
TELLINGSKRETS OG KJØNN	I ALT	I ALT								PEN- SJON, TRYGD	FOR- MUE, LÅN, STI- PEND M.V.	HUSAR- BEID I HJEM- MET, FOR- SØR- GET
		JORD- SKOG- BRUK, FISKE M.V., HVAL- FANGST	INDU- STRI M.V., BYGGE- OG ANL. VIRK- SOMHET	VARE- HANDEL	SAM- FERD- SEL	TJEN- ESTE- YTENDE NÆR- INGER	UOPP- GITT					
04 HOV	123	57	14	17	3	6	17	-	27	1	38	
MENN	64	45	12	16	2	5	10	-	14	1	4	
KVINNER	59	12	2	1	1	1	7	-	13	-	34	
06 FALL	166	74	9	43	7	8	7	-	38	2	52	
MENN	77	51	6	34	2	8	1	-	18	-	8	
KVINNER	89	23	3	9	5	-	6	-	20	2	44	
07 NORDRE ØSTBYGDA	107	56	28	21	3	1	3	-	28	-	23	
MENN	57	41	16	20	2	1	2	-	15	-	1	
KVINNER	50	15	12	1	1	-	1	-	13	-	22	
08 SØNDRE ØSTBYGDA	192	90	12	43	5	10	20	-	40	1	61	
MENN	90	63	8	35	3	10	7	-	25	-	2	
KVINNER	102	27	4	8	2	-	13	-	15	1	59	
09 HALMRAST	131	60	11	27	3	7	12	-	28	-	43	
MENN	62	46	11	25	1	7	2	-	13	-	3	
KVINNER	69	14	-	2	2	-	10	-	15	-	40	
10 ØKSNE	154	77	18	28	5	2	24	-	22	5	50	
MENN	81	57	16	25	3	1	12	-	16	2	6	
KVINNER	73	20	2	3	2	1	12	-	6	3	44	
11 ENGER	249	76	12	16	4	4	40	-	121	6	46	
MENN	115	49	12	16	3	4	14	-	58	3	5	
KVINNER	134	27	-	-	1	-	26	-	63	3	41	
12 HORN	144	55	5	18	3	4	25	-	56	1	32	
MENN	86	36	5	18	3	3	7	-	45	1	4	
KVINNER	58	19	-	-	-	1	18	-	11	-	28	
13 YTRE BJØRNERUD	58	37	16	14	-	2	5	-	24	-	37	
MENN	52	34	15	14	-	2	3	-	15	-	3	
KVINNER	46	3	1	-	-	-	2	-	9	-	34	
14 NORDRE BJØRNERUD	93	40	18	9	6	5	2	-	26	-	27	
MENN	55	36	17	9	5	5	-	-	18	-	1	
KVINNER	38	4	1	-	1	-	2	-	8	-	26	
15 RINGELIA	195	69	23	26	6	3	11	-	60	5	61	
MENN	102	61	22	26	4	3	6	-	33	4	4	
KVINNER	93	8	1	-	2	-	5	-	27	1	57	
16 LIGARDA	236	82	24	46	5	1	6	-	77	2	75	
MENN	117	76	24	45	3	1	3	-	33	2	6	
KVINNER	119	6	-	1	2	-	3	-	44	-	69	
17 ODNES	337	161	12	79	9	22	39	-	78	6	92	
MENN	167	123	10	74	5	17	17	-	35	4	5	
KVINNER	170	38	2	5	4	5	22	-	43	2	87	
18 LANDÅS	264	136	32	52	8	7	37	-	34	4	90	
MENN	123	99	29	50	4	6	10	-	16	1	7	
KVINNER	141	37	3	2	4	1	27	-	18	3	83	
19 SEDAL	258	121	28	63	9	5	16	-	78	1	58	
MENN	136	85	18	51	5	5	6	-	44	1	6	
KVINNER	122	36	10	12	4	-	10	-	34	-	52	
20 BERGEGÅRDENE	266	138	41	64	10	8	15	-	64	5	59	
MENN	141	96	28	49	4	8	7	-	37	4	4	
KVINNER	125	42	13	15	6	-	8	-	27	1	55	
21 PRESTEGÅRD	174	71	8	29	4	12	18	-	44	2	57	
MENN	91	58	6	25	2	10	15	-	24	1	8	
KVINNER	83	13	2	4	2	2	3	-	20	1	49	
22 NORDRÅK	82	38	4	29	2	2	1	-	14	1	29	
MENN	45	35	4	27	1	2	1	-	7	1	2	
KVINNER	37	3	-	2	1	-	-	-	7	-	27	

TABELL 16, FORTS., PERSONER 16 ÅR OG OVER ETTER VIKTIGSTE KILDE TIL LIVSOPPHOLD, NÆRING, KJØNN OG TELLINGSKRETS

TELLINGSKRETS OG KJØNN	VIKTIGSTE KILDE TIL LIVSOPPHOLD										
	INNTEKT AV EGET ARBEID										
	I ALT	NÆRING							PEN- SJON, TRYGD	FOR- MUE, LÅN, STI- PEND M.V.	HUSAR- BEID I HJEM- MET, FORSØR- GET
		I ALT	JORD- SKOG- BRUK, FISKE M.V., HVAL- FANGST	INDU- STRI M.V., BYGGE- OG ANL. VIRK- SOMHET	VARE- HANDEL	SAM- FERD- SEL	TJEN- ESTE- YTENDE NÆR- INGER	UOPP- GITT			
23 NES	152	74	26	36	3	4	5	-	29	5	44
MENN	86	65	22	35	2	4	2	-	18	3	-
KVINNER	66	9	4	1	1	-	3	-	11	2	44
UTEN FAST BOPEL I ALT	19	5	1	-	1	3	-	-	13	-	1
MENN	15	5	1	-	1	3	-	-	10	-	-
KVINNER	4	-	-	-	-	-	-	-	3	-	1

TABELL 17. HOVEDTALL FOR HUS OG BEBODDE BOLIGER I DE ENKELTE TELLINGSKRETSE

TELLINGSKRETS	HUS				BEBODDE BOLIGER						BO- SAT- TE PR. ROM	
	I ALT	AV DISSE:			I ALT	AV DISSE MED:						
		VÅN.HUS TILKN, GÅRDS- DRIFT, FRITTL. ENEBOL.	BYGGEÅR			INLAGT VANN I HUSET	EGET OG EGET BAD	WC OG EGET BAD	WC OG ELLERS WC OG UTEN BAD	EGET ELLER FELLES WC OG UTEN WC		EGET ELLER FELLES BAD OG UTEN WC
			1946- 1960	1961- 1970								
KOMMUNEN I ALT	1 901	1 671	651	311	2 133	1 988	953	121	118	53	0,6	
TETTBYGDE KRETSE I ALT ...	377	303	138	102	422	402	257	32	40	4	0,6	
03 HOV	195	144	71	73	223	223	164	26	14	1	0,6	
05 HOLMEN	182	159	67	29	199	179	93	6	26	3	0,7	
SPREDTBYGDE KRETSE I ALT .	1 524	1 368	513	209	1 711	1 586	696	89	78	49	0,6	
01 LAUSGARDA	124	117	35	18	133	121	43	4	4	6	0,6	
02 NORDRE HOV	79	73	23	8	89	81	40	4	3	1	0,6	
04 HOV	50	48	16	3	56	50	22	3	3	4	0,6	
06 FALL	67	60	21	5	72	62	32	-	7	1	0,6	
07 NORDRE ØSTBYGDA	47	46	20	3	50	42	10	1	5	-	0,6	
08 SØNDRE ØSTBYGDA	64	53	18	14	88	87	22	13	3	3	0,7	
09 HALMRÅST	58	49	14	11	64	62	29	2	2	1	0,6	
10 ØKSNE	58	46	23	11	71	67	30	6	3	3	0,6	
11 ENGER	63	47	30	10	76	74	50	6	1	1	0,7	
12 HORN	47	41	19	7	48	44	25	-	-	1	0,7	
13 YTRE BJØRNERUD	43	41	14	5	46	44	19	-	2	2	0,5	
14 NORDRE BJØRNERUD	40	38	15	8	42	36	19	-	2	-	0,6	
15 RINGELIA	82	77	33	8	91	83	29	7	8	5	0,6	
16 LIGARDA	95	87	21	9	110	100	43	3	9	6	0,6	
17 ODNES	140	112	51	16	165	159	84	14	11	3	0,6	
18 LANDÅS	59	92	34	13	119	115	41	15	8	1	0,7	
19 SEDAL	93	87	33	9	98	91	35	6	-	3	0,7	
20 BERGEGÅRDENE	100	93	28	24	111	103	36	3	6	2	0,6	
21 PRESTEGÅRD	75	68	27	10	76	67	42	1	-	3	0,6	
22 NORDRÅK	33	31	9	7	34	30	15	-	-	1	0,6	
23 NES	67	62	29	10	72	68	30	1	1	2	0,5	



a. KRETSTFORTEGNELSE

Krets- nr.	Navnet på kretsen	Krets- type ¹⁾	Omfang (Eiendommer med bebodde hus)
0	Uten fast bopel	0	..
1	Lausgarda	S	Gnr. 36-41.
2	Nordre Hov	S	Gnr. 42 bnr. 1, 3, 10, 17 og 20, gnr. 43-47. Unntatt bnr. under krets 3.
3	Hov	T	Se vedlegg 3.
4	Hov	S	Gnr. 59-61, gnr. 62 bnr. 1 og 13, gnr. 63, gnr. 64 bnr. 1/23/29, 3-5, 7, 16, 19, 20, 26-28, 30, 31, 41, 42, 45, 47, 48, 50 og 54. Unntatt bnr. under krets 3.
5	Holmen	T	Se vedlegg 3.
6	Fall	S	Gnr. 64 bnr. 32 og 33, gnr. 65 bnr. 1, 4, 9, 11/12, 17, 23, 25, 32, 37, 39, 44, 46, 50, 52, 54-56, 59, 62, 63, 67, 72, 74, 76, 78, 81-84, 87, 91, 94, 133 og 151, gnr. 67 bnr. 1, 16, 20, 21, 30, 35, 44, 45, 60, 68, 70, 98, 119, 126, 143, 146/147, 158, 167, 177, 183, 184, 189 og 204.
7	Nordre Østbygda	S	Gnr. 42 bnr. 5, 7, 12, 18 og 19, gnr. 48-53, gnr. 64 bnr. 8, 13, 14 og 24, gnr. 67 bnr. 3, 5 og 71.
8	Søndre Østbygda	S	Gnr. 54-58, gnr. 62 bnr. 2, 5, 12, 15, 20 og 30, gnr. 65 bnr. 13.
9	Halmrast	S	Gnr. 67 bnr. 103, gnr. 68.
10	Øksne	S	Gnr. 69-72, gnr. 86 bnr. 2 og 33.
11	Enger	S	Gnr. 73-76.
12	Horn	S	Gnr. 77-80.
13	Ytre Bjørnerud	S	Gnr. 81-84.
14	Nordre Bjørnerud	S	Gnr. 85, gnr. 86 bnr. 1 Lomsdal Nordre, 1 Sandli, 1 Svenskerud, 6-11, 13, 15, 18, 22-24, 26, 27 og 32, gnr. 98.
15	Ringelia	S	Gnr. 86 bnr. 1 Randsli, 5 og 12, gnr. 87-90.
16	Ligarda	S	Gnr. 91, 92 og 94-97.
17	Odnes	S	Gnr. 19-22 og 24.
18	Landås	S	Gnr. 25.
19	Sedal	S	Gnr. 7, 14, 15, 15/26, 16-20, gnr. 26 bnr. 2, 5 og 10-12.
20	Bergegårdene	S	Gnr. 13 bnr. 2 og 32, gnr. 26 bnr. 4, 13 og 14, gnr. 27-34.
21	Prestegård	S	Gnr. 10-12, gnr. 13 bnr. 1, 4, 6, 14, 18, 21-25, 27, 28, 37, 40-43, 46, 50, 52-57, 59-61, 64-68, 70-72, 78, 80, 88, 92 og 93.
22	Nordråk	S	Gnr. 9.
23	Nes	S	Gnr. 4-8, gnr. 13 bnr. 7, 29, 33, 38, 76 og 77.

1) T = Tettbygd krets. S = Spredtbygd krets.

b. INNDELINGEN I SOGN PR. 1. NOVEMBER 1970

Navnet på sognet	Omfang (tellingskretsnr.)	Navnet på sognet	Omfang (tellingskretsnr.)
Søndre Land	1 - 16	Fluberg	17 - 23

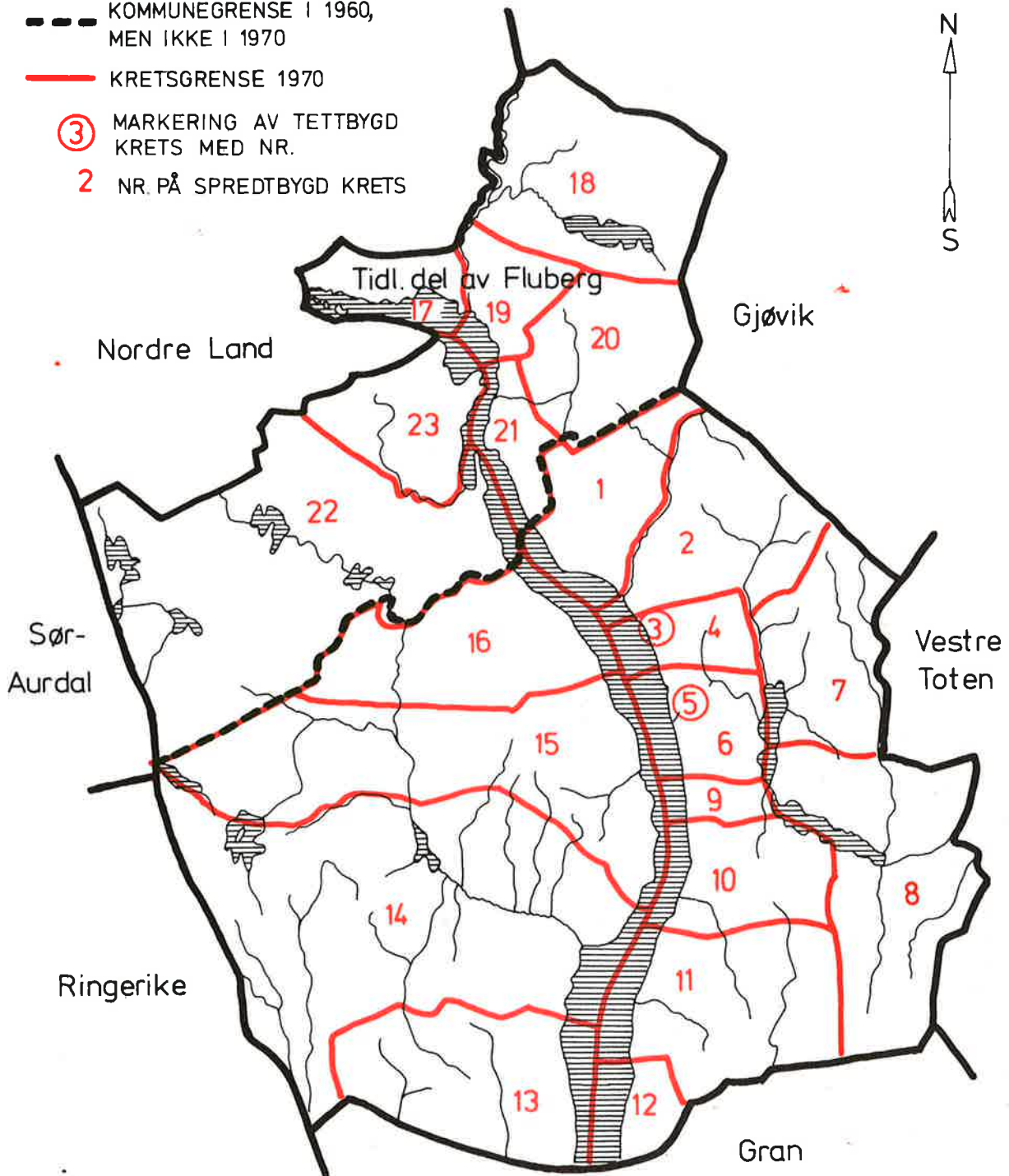
c. OVERSIKT OVER ENDRINGENE I KOMMUNEINNDELINGEN MELLOM TELLINGEN I 1960 OG TELLINGEN I 1970

Kretsnr. i 1970-tellingen	Kommune i 1960-tellingen	Kretsnr. i 1970-tellingen	Kommune i 1960-tellingen
1 - 16	0536 Søndre Land	17 - 23	0537 Fluberg

0536 SØNDRE LAND


TEGNFORKLARING

- KOMMUNEGRENSE 1970
- - - KOMMUNEGRENSE I 1960, MEN IKKE I 1970
- KRETSGRENSE 1970
- ③ MARKERING AV TETTBYGD KRETS MED NR.
- 2 NR. PÅ SPREDTBYGD KRETS



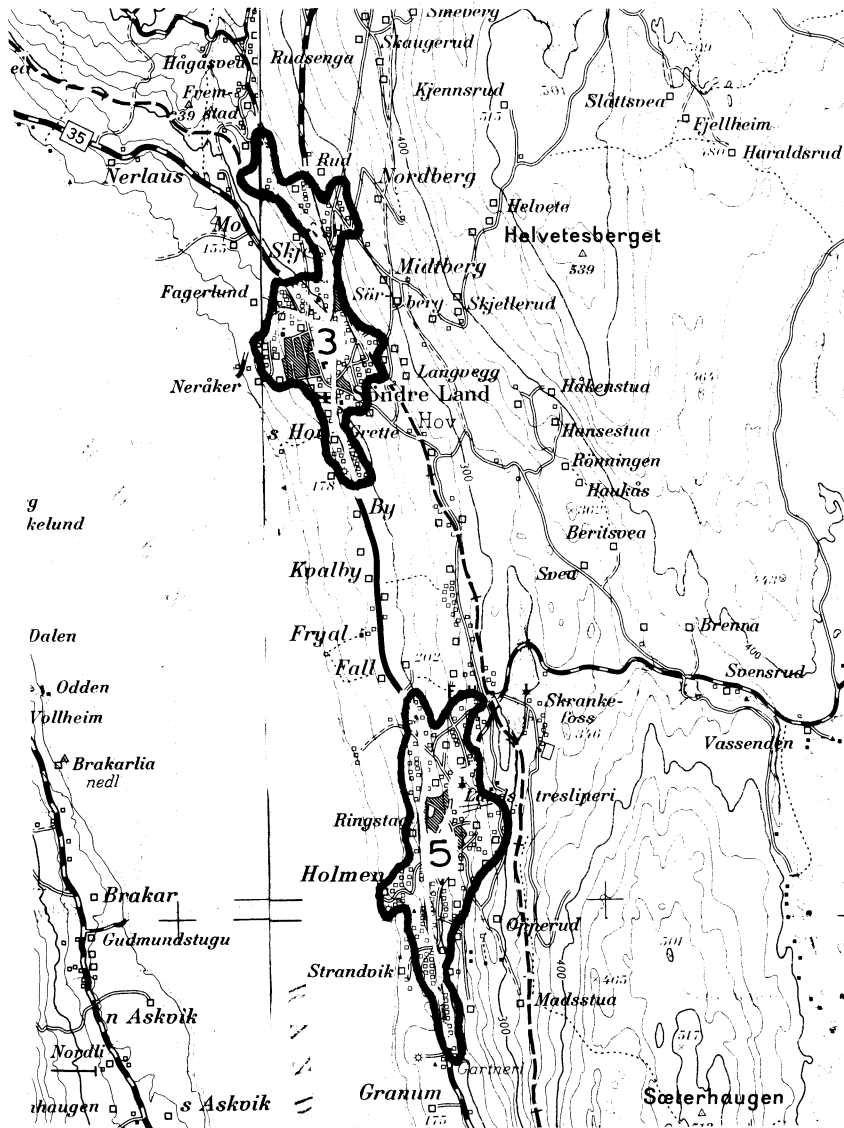
MÅLESTOKK

0 5 10 15KM.



0536 SØNDRE LAND

TETTBYGDE KRETSER




TEGNFORKLARING

— KRETSGRENSE 1970

3 NR. PÅ TETTBYGD KRETS

MÅLESTOKK 1:50000



Med samtykke fra Norges Geografiske Oppmåling er N G O's kartmateriale brukt som kartgrunnlag.