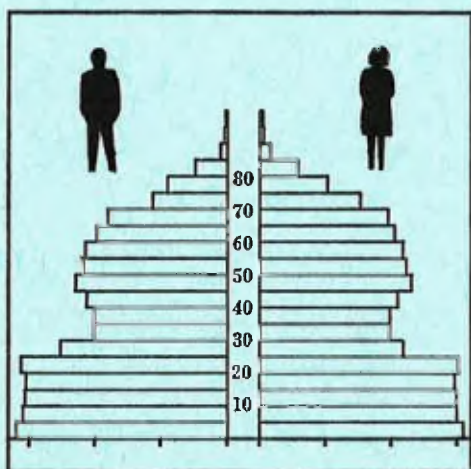


STATISTISKE KOMMUNEHEFTER



FOLKE- OG BOLIGTELLING

1. NOVEMBER 1970

1714 **STJØRDAL**

STATISTISK SENTRALBYRÅ
OSLO

STATISTISKE KOMMUNEHEFTER



FOLKE- OG BOLIGTELLING
1. NOVEMBER 1970

1714 STJØRDAL

STATISTISK SENTRALBYRÅ
OSLO 1974

FORORD

Den første statistikken utarbeidd på grunnlag av oppgaver til folketellingen i 1970, ble publisert i desember 1971 i heftet "Folkemengden etter alder og ekteskadelig status, 31. desember 1970".

I serien Statistiske kommunehefter legger Statistisk Sentralbyrå fram de viktigste resultater fra Folke- og bolig telling 1970 for hver enkelt kommune. Heftene vil bli utgitt fra midten av 1972 til siste halvdel av 1973. Da kontrollen av tellingsoppgavene ikke er avsluttet når kommuneheftene utarbeides, er tallene i disse heftene foreløpige.

Endelige tall for hele landet vil bli publisert i 6 hefter som ventes å bli utgitt i 1974. Disse publikasjonene vil også inneholde tabeller med geografiske fordelinger. I tillegg til de tabellene som blir trykt, vil det bli utarbeidd tabeller med mer detaljert statistikk. På grunnlag av tellingsresultatene vil det videre bli utarbeidd et bosettingskart og flere større spesialartikler.

Professor Hallstein Myklebost, Geografisk Institutt, Universitetet i Oslo, har vært Byråets konsulent i arbeidet med kretsinnndelingen.

Statistisk Sentralbyrå, Oslo, 2. mai 1972

Petter Jakob Bjerve

Einar Jensen

INNHold

	Side
Prinsipper og definisjoner	7
1. Omfanget av Folke- og bolig telling 1970	7
2. Definisjon av personkjennermerker	7
3. Definisjon av familie- og husholdningstype	10
4. Definisjon av hus og bolig og hus- og boligkjennermerker	11
5. Inndelingen i tellingskretser	13
6. Merknader til tabell 1	14
 T a b e l l e r	
1. Folkemengden ved folketellingene 1801-1970	16
2. Folkemengden etter kjønn og inntektstakernes viktigste kilde til livsopphold og næring ...	16
3. Personer 16 år og over etter yrkesaktivitet, kjønn og alder	16
4. Personer 16 år og over med minst 100 arbeidstimer etter yrkesstatus, arbeidstid, kjønn og næring/yrkesområde	17
5. Personer 16-69 år etter yrkesaktivitet, kjønn og høyeste utdanning	18
6. Yrkesaktive, skoleelever og studenter 16 år og over etter kjønn og arbeids-/skole-/studie- sted pr. 1. november 1970	19
7. Familier og personer etter familietype og husholdningstype	19
8. Personer 16 år og over med egen bolig etter alder, ekteskapelig status og kjønn	19
9. Hus, boliger, rom og bosatte etter hustype	20
10. Beboede boliger etter hustype og byggeår, og hus, rom og bosatte etter husets byggeår	20
11. Beboede boliger etter hustype og tallet på rom, og bosatte etter tallet på rom i boligen .	20
12. Beboede boliger, rom og bosatte etter boligtetthet	21
13. Beboede boliger, rom og bosatte etter boligens utstyr	21
14. Beboede boliger, rom og bosatte etter eier-/leierforholdet til boligen	21
15. Folkemengden etter alder, kjønn og tellingskrets	22
16. Personer 16 år og over etter viktigste kilde til livsopphold, næring, kjønn og tellings- krets	24
17. Hovedtall for hus og beboede boliger i de enkelte tellingskretser	26
 V e d l e g g	
1 a. Kretsfortegnelse	27
1 b. Inndelingen i sogn pr. 1. november 1970	28
1 c. Oversikt over endringene i kommuneinndelingen mellom tellingen i 1960 og tellingen i 1970.	28
2. Kartskisse over kretsinnndelingen	31
3. Oversiktskart over tettbygde kretser	33

S t a n d a r d t e g n

- .. Oppgave mangler
- ; Tall kan ikke offentliggjøres
- Null

PRINSIPPER OG DEFINISJONER

1. OMFANGET AV FOLKE- OG BOLIGTELLING 1970

Folketellingen omfatter alle personer (også utenlandske statsborgere) som ifølge Forskrifter av 20. januar 1970 om ordningen og føringen av folkeregistrene, var registrert som bosatt i Norge på tellingstidspunktet den 1. november 1970.

I boligteellingen har en med alle hus og privatboliger (privatleiligheter m.v.) hvor minst én person var registrert bosatt den 1. november 1970. Hus og boliger som var ubebodd eller som var bebodd bare av midlertidig tilstedeværende (f.eks. ugifte personer som oppholdt seg utenom foreldrenes hjem på grunn av studier), omfattes således ikke av tellingen. Heller ikke er boliger for forpleide i aldershjem, pleiehjem og barnehjem og for losjerende i pensjonater, hoteller o.l. med. Hus hvor alle eller en del av de registrert bosatte var forpleide eller losjerende, er derimot inkludert.

I avsnitt 2 er det gjort nærmere rede for bostedsbegrepet (det sted som en person skal regnes som bosatt) og i avsnitt 4 for hus- og boligbegrepet.

2. DEFINISJON AV PERSONKJENNERKER

Når ikke annet er nevnt, refererer personopplysningene seg til den 1. november 1970.

Bosted

Den enkelte person er i tellingen regnet å ha sitt bosted i den kommune og i den bolig hvor vedkommende var registrert som bosatt den 1. november 1970 ifølge forskriftene om ordningen og føringen av folkeregistrene. Hovedregelen er her at en person skal registreres som bosatt der hvor vedkommende regelmessig tar sin døgnhvile. De viktigste registreringsreglene er ellers:

Bostedsforhold	Skal registreres som bosatt i
Gift person som p.g.a. arbeid, studier, avtjening av verneplikt e.l. oppholder seg utenom ektefellens felles bolig	Ektefellens felles bolig
Ugift person som p.g.a. studier, skolegang eller avtjening av verneplikt oppholder seg utenom foreldrenes/forsørgers bolig	Foreldrenes/forsørgers bolig
Ugift person med eget arbeid og som vanligvis ikke bor hos foreldre/forsørgere	Boligen der personen vanligvis bor
Person som p.g.a. ferie, besøk hos kjente, forretningsreise e.l. er fraværende fra boligen der vedkommende vanligvis bor	Boligen der personen vanligvis bor
Person som er forpleid i barnehjem, aldershjem, pleiehjem eller er satt bort i privat pleie	Barnehjemmet, aldershjemmet, pleiehjemmet eller boligen hvor personen er i pleie. (På grunn av registreringsvanker er imidlertid en del personer som var anbrakt i pleiehjem, registrert som bosatt i privatbolig på tellingstidspunktet.)
Person som er innlagt på sykehus eller anbrakt på arbeidsskole, arbeidsanstalt eller i fengsel	Boligen der personen var bosatt før innleggelsen eller anbringelsen

Personer som ikke kan henføres til en bestemt bolig, er regnet til gruppen "Uten fast bopel". Av registreringstekniske grunner har en imidlertid i tellingen også måttet ta med enkelte personer med fast bosted i denne gruppen. Personer uten fast bopel er som regel registrert som bosatt i den kommunen hvor de sist hadde fast bosted.

I det følgende er begrepet "Bosatt" brukt i samme betydning som begrepet "Registrert bosatt". Det er ikke som ved tidligere tellinger, hentet inn opplysninger om midlertidig bosted. Fra 1970-tellingen kan det derfor ikke gis oppgaver over den tilstedeværende befolkning.

Alder

I fordelingene etter alder er den enkelte person gruppert etter alder pr. 31. desember 1970 (1970 minus fødselsår), og ikke som ved tidligere tellinger etter alder på tellingstidspunktet.

Ekteskapelig status

Det er brukt fire hovedgrupperinger etter ekteskapelig status, nemlig ugifte, gifte, separerte og før gifte. Som før gifte er regnet skilte, enker og enkemenn.

Utdanning

Opgavene over utdanning omfatter enkeltutdanninger på heltid av minst 5 måneders normal varighet og deltidsutdanninger av tilsvarende varighet. For personer med flere enkeltutdanninger, er den utdanning som har lengst samlet varighet (normal varighet av enkeltutdanningen tillagt varigheten av den forutdanning som kreves) regnet som høyeste utdanning. Av utdanninger med lik samlet varighet, er den som antas å være av størst yrkesmessig betydning, oppfattet som personens høyeste utdanning. Klassifiseringen er i samsvar med Standard for utdanningsgruppering (Statistisk Sentralbyrås Håndbøker, nr. 28). I tellingen er det imidlertid foretatt følgende tre-deling av standardens gymnasnivå (samlet utdanningsvarighet 10-12 år):

1. Utdanning på gymnasnivå I (10 år)
2. Utdanning på gymnasnivå II (11 år)
3. Utdanning på gymnasnivå III (12 år)

Videre er utvidet grunnskoleutdanning (10. frivillig år) i tellingen gruppert sammen med 9-årig grunnskole, mens den er skilt ut som egen gruppe under gymnasnivå i Standard for utdanningsgruppering.

Yrkesaktivitet

Som yrkesaktivitet er regnet alt arbeid mot vederlag, enten i form av lønn, inntekt av egen bedrift, naturalier e.l., inklusive arbeid som familiemedlem uten fast lønn i familiebedrift (f.eks. gårdsbruk, forretning m.v.), vernepliktstjeneste og tilsvarende plikttjeneste, men eksklusive husarbeid for egen familie.

I gruppen "Med yrkesaktivitet" er tatt med alle personer 16 år og over som utførte yrkesaktivitet i hele eller en del av perioden 1. november 1969 - 31. oktober 1970, også personer som begynte eller sluttet i arbeidslivet i denne perioden, deltidsarbeidere og elever og studenter som hadde hatt feriearbeid.

I tidligere tellinger er personer med inntekt av egen yrkesaktivitet som viktigste kilde til livsopphold, regnet til yrkesbefolkningen (personer med yrke). I disse tellingene avviker imidlertid definisjonen av yrkesaktivitet på enkelte punkter fra definisjonen som er gitt ovenfor. I 1970-tellingen er ikke en bestemt gruppe av personer regnet som yrkesbefolkning. Det er imidlertid gitt fordelinger etter viktigste kilde til livsopphold og etter arbeidstid.

Viktigste kilde til livsopphold

Personer 16 år og over er gruppert etter den kilde til livsopphold som var viktigst de siste 12 månedene før tellingstidspunktet.

Med inntekt av eget arbeid er ment inntekt av egen yrkesaktivitet.

"Pensjon, trygd" omfatter syketrygd, arbeidsløshetsstrygd, forsørgertrygd, uføretrygd, alderstrygd, yrkesskadetrygd, krigspensjon, bedriftspensjon o.l. Ektefeller som hadde hver sin pensjon som viktigste kilde til livsopphold, er begge gruppert under denne kilden til livsopphold. I disse tilfellene er således ikke den ene ektefellen regnet som forsørget eller å ha husarbeid i hjemmet som viktigste kilde til livsopphold.

Som formue, lån m.v. er også regnet føderåd, leieinntekt, forpaktningssinntekt, annen formuesinntekt og utbetalinger i samband med livsforsikring eller individuell pensjonsforsikring.

"Stipend m.v." omfatter foruten stipend, underhold fra andre enn privatpersoner (f.eks. stønader fra det offentlige, institusjoner eller bedrifter), unntatt pensjon og trygd.

I gruppen "Husarbeid i hjemmet, forsørget" er tatt med alle personer som ikke hadde en av kildene som er spesifisert foran, som den viktigste kilde til livsopphold.

Inntektstaker/Ikke-inntektstaker

Som inntektstakere er regnet personer 16 år og over med inntekt av eget arbeid; pensjon, trygd m.v.; formue, lån m.v. eller stipend m.v. som viktigste kilde til livsopphold. Tilsvarende er som ikke-inntektstakere regnet alle personer under 16 år og personer 16 år og over som under viktigste kilde til livsopphold er gruppert på "Husarbeid i hjemmet, forsørget". Husmødre som ikke var inntektstakere, er skilt ut som egen gruppe. Denne gruppen omfatter gifte kvinner 16 år og over med husarbeid i hjemmet som viktigste kilde til livsopphold.

I tabell 2 er ikke-inntektstakere gruppert etter samme kilde til livsopphold/næring som en inntektstaker i samme familie (definisjon av familieenheten er gitt i avsnitt 3). Denne inntektstakeren er valgt ut etter følgende prioritetsrekkefølge:

1. Mannlig ektefelle/far
2. Kvinnelig ektefelle/mor
3. Eldste sønn, nest eldste sønn osv.
4. Eldste datter, nest eldste datter osv.

Personer som tilhørte familie uten en eneste inntektstaker, er i tabell 2 gruppert under uopp-gitt kilde til livsopphold.

Elever, studenter (tabell 5)

Som elever og studenter er i tabell 5 regnet personer som i løpet av de siste 12 måneder før tellingstidspunktet, gikk på skole eller studerte, uten hensyn til andre aktiviteter som f.eks. yrkesaktivitet.

Arbeidstid

Opgavene over arbeidstid gjelder perioden 1. november 1969 - 31. oktober 1970 og omfatter tid som er gått med til yrkesaktivitet. Tid som er brukt til skolearbeid, studier og husarbeid for egen familie, er således ikke inkludert. Personer som i perioden hadde mindre enn i alt én måneds sykefravær, og ellers - bortsett fra ferie - arbeidet full dag hele perioden, er regnet å ha hatt heldagsarbeid.

Generelt om grupperingen etter næring, yrke og yrkesstatus

Personer 16 år og over med yrkesaktivitet er gruppert på næring etter arten av virksomheten til den bedrift som den enkelte arbeidet i hele tiden eller lengst tid de siste 12 måneder før tellingstidspunktet. Disse personene er videre gruppert på det yrke og den yrkesstatus som de hadde hele tiden eller lengst tid i bedriften i 12-månedersperioden.

Næring

Næringsgrupperingen er foretatt etter 1960-utgaven av Standard for næringsgruppering i offentlig norsk statistikk (Statistisk Sentralbyrås Håndbøker, nr. 9). Denne standarden er i samsvar med International Standard Industrial Classification of All Economic Activities (ISIC), Rev. 1.

Med begrepet "Industri m.v." som er brukt i tabelldelen, er ment næringene bergverksdrift m.v., industri og kraft- og vannforsyning m.v. Videre er som "Samferdsel" regnet næringene sjøtransport og annen samferdsel. Samlegruppen "Tjenesteytende næringer" omfatter finansinstitusjoner, eien-domsdrift, offentlig administrasjon og forsvar, offentlig og privat tjenesteyting og personlig tjenesteyting. I tabell 4 er under "Annen tjenesteyting" tatt med næringsgrenene hotell- og restaurantdrift og vask, rensing og andre personlige tjenester.

Yrke

Yrkesgrupperingen er foretatt etter Standard for yrkesgruppering i offentlig norsk statistikk (utgitt av Arbeidsdirektoratet i 1965) som i prinsippet følger 1958-utgaven av International Standard Classification of Occupations (ISCO).

Yrkesstatus

I tellingen er det brukt følgende fire grupperinger etter yrkesstatus:

1. Ansatt
2. Selvstendig uten leid hjelp
3. Selvstendig med leid hjelp
4. Familienmedlem uten fast lønn i familiebedrift

Personer (også medeiere) som arbeide i firmaer organisert som aksjeselskap, andelslag eller annen selskapsform med begrenset ansvar, er alltid regnet som ansatte.

En person er regnet som selvstendig (med eller uten leid hjelp) dersom vedkommende drev firmaet alene for egen regning eller sammen med andre som medeier med ubegrenset ansvar (f.eks. i ansvarlig selskap). I de tilfelle hvor ektefeller arbeide i felles virksomhet (f.eks. gårdsbruk, forretning) som ikke var organisert som aksjeselskap e.l., er den ene ektefellen regnet som selvstendig og den andre som familienmedlem uten fast lønn i familiebedrift. Gruppen "Familie-medlem uten fast lønn i familiebedrift" omfatter ellers personer som arbeide i familie-virksomhet uten fast avtalt lønn og som verken var eier eller medeier i virksomheten. Et familienmedlem uten fast lønn kan imidlertid ha vederlag for arbeidet i form av kost og losji, andel av overskott e.l.

I tabell 4 er det gitt oppgaver over tallet på henholdsvis ansatte og selvstendige (med eller uten leid hjelp). Differansen mellom summer av disse tall og totaltall utgjør følgelig tallet på familienmedlemmer uten fast lønn i familiebedrift.

Arbeids-/skole-/studiested

Personer som pr. 1. november 1970 både hadde inntekt av eget arbeid og som gikk på skole eller studerte, er i tabell 6 gruppert som yrkesaktive og etter arbeidssted dersom arbeidstiden de foregående 12 månedene utgjorde minst 1 000 timer. I motsatt fall er de gruppert som skoleelever/studenter og etter skole-/studiested.

Som personer med annet arbeidssted er regnet personer som arbeide i flere kommuner, var til sjøs eller som arbeide i utlandet. Tilsvarende er personer som studerte i utlandet gruppert under annet studiested.

Egen bolig

Ektefeller som var bosatt i samme privatbolig og hvor minst én av ektefellene var boliginnhaver, er begge regnet å ha egen bolig. For øvrig er bare boliginnhaveren eller én av boliginnhaverne gruppert under "Egen bolig". Forpleide i aldershjem, barnehjem og pleiehjem og losjerende i pensjonater og hoteller m.v. er aldri regnet å ha egen bolig.

Definisjon av begrepet "Boliginnhaver" er gitt i kapittel 4 under avsnittet "Eier-/leierforhold".

3. DEFINISJON AV FAMILIE OG HUSHOLDNINGSTYPE

Grupperingene på familie og husholdningstype refererer seg til tellingstidspunktet den 1. november 1970.

Familie

Til én og samme familie er regnet:

1. Ektepar og eventuelle ugifte barn registrert bosatt i samme privatbolig, aldershjem, pleiehjem, pensjonat, hotell e.l.
2. Far/mor med ugifte barn registrert bosatt i samme privatbolig, aldershjem, pleiehjem, pensjonat, hotell e.l.
3. Hver enkelt person som ikke hører inn under noen av de to gruppene som er spesifisert ovenfor (bl.a. personer uten fast bopel). Disse personene danner således hver for seg egen familie (familie med én person).

I familier med ektepar er også tatt med eventuelle ugifte barn av bare den ene ektefellen og ugifte adoptivbarn og stebarn, men ikke fosterbarn.

Av reglene som er nevnt ovenfor, går det fram at personer (f.eks. ektefeller) som ikke var registrert bosatt i samme privatbolig, aldershjem, pleiehjem, pensjonat, hotell e.l., aldri er gruppert under samme familie. Videre går det fram at gifte, separerte, skilte, enker og enkemenn ikke i noe tilfelle er regnet til samme familie som foreldrene. Når f.eks. et ektepar bor sammen med en skilt datter, danner ektefellene egen familie og datteren egen familie. Ellers kan nevnes at ugifte søsken som har felles bolig, men hvor ingen av foreldrene er bosatt, hver for seg er regnet som særskilt familie.

Husholdningstype

Det er skilt mellom tre hovedtyper av husholdning, nemlig privathusholdning, felleleshusholdning og annen husholdning.

Gruppen "Privathusholdning" omfatter personer som var registrert som bosatt i privatbolig. Denne husholdningstypen er videre splittet opp etter tallet på familier i husholdningen. Som husholdningsenhet er her regnet bolighusholdning (som omfatter alle bosatte i samme bolig) og ikke kosthusholdning som ved tidligere tellinger.

Til felleleshusholdning er regnet forpleide som var registrert bosatt i aldershjem, barnehjem og pleiehjem og losjerende som var registrert bosatt i pensjonat, hotell e.l.

Betjeningspersonale bosatt ved felleleshusholdninger er alltid gruppert under privathusholdning. Det samme gjelder militært personell som var bosatt i militærforlegning.

Annen husholdning omfatter personer uten fast bopel.

4. DEFINISJON AV HUS OG BOLIG OG HUS- OG BOLIGKJENNEMERKER

Hus- og boligopplysningene refererer seg til den 1. november 1970.

Hus

Som eget hus er som hovedregel regnet bygg som fra kjeller til loft er atskilt fra andre bygg. Fra denne regelen er det gjort følgende to unntak:

1. Hver enkelt bolig i vertikalt delte tomannsboliger og i rekke, kjede, atrium og terrasse er alltid regnet som særskilt hus.
2. Selv om det fra kjeller til loft er skillevegg(er) uten gjennomgang, er henholdsvis horisontalt delte tomannsboliger som er bygd sammen i rekke e.l., og hver enkelt blokk regnet til ett og samme hus.

Som nevnt under avsnitt 1, omfatter tellingen alle hus hvor minst én person var registrert som bosatt den 1. november 1970.

Bolig

Til en bolig (leilighet m.v.) er som hovedregel regnet rom som er bygd (eller ombygd) til bruk for én person eller for flere personer med fellesskap i kost og losji, og hvor det er adkomst til rommene (rommet) uten å måtte gå gjennom en annen bolig. Avgrensingen av boligenhetene er ellers foretatt etter følgende spesielle regler:

1. En hybel med egen inngang (utenfra eller fra korridor, oppgang e.l.) og som er bygd i tilknytning til en bolig, er regnet som særskilt bolig bare når hybelboeren (hybelboerne) selv holdt kosten.
2. Hybler uten egen inngang er ikke skilt ut som særskilte boliger.
3. I hybelbygg o.l. er hver enkelt hybel regnet som egen bolig, også i de tilfelle flere hybler har felles gang, hall, bad og/eller kjøkken.
4. I bygg for felleleshusholdning, i hus som er bygd i tilknytning til slike bygg og i militærforlegninger er hybler o.l. for ansatte regnet som særskilte boliger. Likeledes er rom som ble brukt av en ansatt med ektefelle og eventuelle barn, regnet til én og samme bolig.

Med privatbolig er i tellingen ment boliger som ikke er bebodd av forpleide i aldershjem, barnehjem og pleiehjem eller av losjerende i pensjonater, hoteller o.l. Boliger for ansatte (f.eks. sykepleiere) ved felleleshusholdninger er således regnet som privatboliger. Det samme gjelder boliger for befal m.v. i militærforlegninger.

Som nevnt under avsnitt 1, omfatter tellingen alle privatboliger hvor minst én person var registrert bosatt den 1. november 1970. Som betegnelse på disse boligene er i tabelldelen brukt "Bebodde boliger". For de enkelte hus som er med i tellingen, er det imidlertid hentet inn oppgaver over samlet tall på privatboliger (inkl. ubebodde boliger og boliger med bare midlertidig bosatte). Tallene på boliger i alt i tabell 9 gjelder disse boligene.

Rom

Oppgavene over tall på rom refererer seg til boliger som er med i tellingen, og omfatter beboelsesrom på 6 m² eller mer som kan nyttes året rundt. Bortsett fra i tabell 11, er også kjøkken på 6 m² eller mer inkludert. Entré, hall, bad, alkove, hems og rom som bare nyttes i næringsvirksomhet (f.eks. kontor) er ikke med.

Bosatte

Tallene på bosatte omfatter personer registrert som bosatt i privatboliger og således ikke personer som er regnet til felleleshusholdning og personer uten fast bopel.

Hustype

Som våningshus i tilknytning til gårdsdrift er - uansett hustype ellers - regnet hus hvor gårdbrukeren selv, forpakter eller kårfolk var bosatt, men ikke hus for gårdsarbeidere og hus på nedlagte bruk.

Hustypen "Frittliggende enebolig" omfatter hus med én bolig og med minst en halv meters avstand til nærmeste hus (unntatt garasje o.l.).

Til gruppen "Enebolig i rekke, kjede, atrium m.v." er også regnet husenhetene i vertikalt delte tomannsboliger.

Horisontalt delt tomannsbolig er hus med to vanlige leiligheter (som kan ha ulik størrelse) og hvor den ene leiligheten ligger i en etasje over den annen.

Hustypen "Annet småhus" omfatter hus med inntil 2½ etasjer (ekskl. underetasje), unntatt våningshus i tilknytning til gårdsdrift, eneboliger og horisontalt delte tomannsboliger. Hus som har én eller to vanlige leiligheter og hybelleilighet som er skilt ut som egen bolig, er også gruppert under denne hustypen.

Som blokk er regnet hus med 3 etasjer (ekskl. underetasje) eller mer.

Provisorisk boligbygg er hus m.v. som helt eller delvis er tatt i bruk til bolig for 10 år eller mindre (inkl. campingvogner, båter, telt, gammer o.l.).

Gruppen "Forretningsbygg m.v." omfatter hus hvor halvparten eller mindre av golvarealet nyttes til privatboliger, unntatt bygg for felleleshusholdning. Hus med to etasjer og hvor det er forretning i første etasje og bolig i annen etasje, er alltid gruppert under denne hustypen.

Som bygg for felleleshusholdning er regnet hus hvor det for bosatte og/eller midlertidig tilstedeværende er organisert felleleshusholdning. Hus i studentbyer o.l. er imidlertid aldri gruppert her. Av avgrensingsregler som det er gjort rede for under andre avsnitt, går det fram at oppgaver over tall på boliger, rom og bosatte i bygg for felleleshusholdning, bare omfatter privatboliger og rom og bosatte i disse boligene.

Byggeår

Som byggeår er for det enkelte hus regnet det år da minst halvparten av boligene i huset var ferdige til innflytning. Hus som er ombygd, er gruppert etter opprinnelig byggeår.

WC, bad

Boliger med eget wc/eget bad omfatter boliger med wc/bad som bare de bosatte i boligen har rett til å nytte, uten hensyn til om wc/bad ligger i eller utenfor boligen. Som boliger med felles wc/felles bad er regnet boliger som har wc/bad felles med en eller flere andre boliger.

Eier-/leierforhold

Personer med råderett over boligen som de er bosatt i (eier, leier den e.l.), er regnet som boliginnhavere.

Boliginnehavere (f.eks. medlemmer av borettslag) med aksje eller andel som gir boret til boligen, er alltid regnet som leieboere med aksje/andel, også i de tilfelle det er betalt innskott som er høyere enn pålydende verdi av aksjen/andelen.

Leieboere med innskott er boliginnehavere som har betalt innskott (f.eks. obligasjonsinnskott) for å leie boligen, men ikke leieboere som bare har betalt forskott på husleie.

Boliginnehavere som disponerer boligen vederlagsfritt eller som kårbolig, er regnet som leieboere.

En boliginnehaver er regnet å disponere boligen som tjenestebolig når den er stilt til disposisjon i samband med tjenesteforhold på vilkår av at boligen må fraflyttes når tjenesteforholdet opphører, uten hensyn til om det betales husleie eller ikke. Boliger som boliginnehaveren har aksje, andel eller innskott i, er imidlertid aldri regnet som tjenestebolig.

Gjennomsnittstall

Boliger pr. hus er lik tallet på privatboliger i hus som er med i tellingen (inkl. ubebodde boliger og boliger med bare midlertidig tilstedeværende) dividert med tallet på hus som er med i tellingen.

Bebodde boliger pr. hus er lik tallet på privatboliger som er med i tellingen dividert med tallet på hus som er med i tellingen.

Rom pr. bolig er lik tallet på rom (inkl. kjøkken på 6 m² eller mer) i privatboliger som er med i tellingen dividert med tallet på disse boligene.

Bosatte pr. bolig er lik tallet på bosatte i privatboliger dividert med tallet på privatboliger som er med i tellingen.

Bosatte pr. rom er lik tallet på bosatte i privatboliger dividert med tallet på rom (inkl. kjøkken på 6 m² eller mer) i privatboliger som er med i tellingen.

5. INNDELINGEN I TELLINGSKRETSE

For områder som i 1960 tilhørte herredskommune, er kretsinnstillingen foretatt av Byrådet og etter de samme retningslinjer som i 1960-tellingen. Følgende hovedregler er lagt til grunn for innstillingen:

1. En tellingskrets bør være mest mulig ensartet når det gjelder kommunikasjonsforhold, næringsstruktur og befolkningsutvikling.

2. Kretsgrenser må ikke skjære sogne- eller kommunegrenser.

3. En krets skal bestå enten bare av ett tettbygd strøk, del av tettbygd strøk eller av spredtbygd strøk. Som tettbygd strøk regnes områder med minst 200 bosatte på tellings- tidspunktet og hvor avstanden mellom bolighusene som regel ikke overstiger 50 meter. En hussamling som ligger mer enn 50 meter fra en tettbebyggelse, er imidlertid regnet som en del av det tettbygde strøket dersom hussamlingen naturlig hører sammen med tettbebyggelsen. Andre områder er regnet som spredtbygde strøk og er delt videre opp i tellingskretser.

I 1970-tellingen er det for områder som i 1960 tilhørte herredskommune, bare foretatt følgende endringer i kretsinnstillingen som da ble brukt:

1. Når regulering av kommune- eller sognegrenser førte til at en 1960-krets falt inn under mer enn én kommune eller ett sogn i 1970, er kretsen delt videre opp slik at kretsgrenser ikke skjærer kommune- eller sognegrenser.

2. Grensene for tettbygde strøk (og dermed for tettbygde kretser) er justert i samsvar med bosettingen pr. 1. november 1970 etter reglene for avgrensning av disse strøkene.

3. I de tilfelle avgrensingen i 1960-tellingen av spredtbygde kretser ikke var i samsvar med reglene for kretsinnstilling, er grensene justert i 1970-tellingen.

Innstillingen i tellingskretser av områder som i 1960 tilhørte bykommune, er foretatt av folke- registrene i samråd med kommunale myndigheter. I flere tilfelle er kretsinnstillingen for disse områdene ikke den samme som i 1960-tellingen. I begge tellingene er imidlertid grensene fastlagt slik at de ikke skjærer kommune- eller sognegrenser og at en krets består enten bare av tettbygd strøk eller bare av spredtbygd strøk (avgrenset etter reglene som er nevnt ovenfor).

Tettbygde strøk i områder som i 1960 tilhørte herredskommune, er vanligvis ikke delt opp i flere kretser. Byområder er imidlertid alltid regnet til flere kretser.

I vedlegg 1 a er det gitt en kretsfortegnelse, i vedlegg 2 en kartskisse over kretsinnndelingen og i vedlegg 3 et oversiktskart over en eller flere tettbygde kretser. En oversikt som viser hvilke tellingskretser som inngår i de enkelte sogn, er gitt i vedlegg 1 b.

6. Merknader til tabell 1

I tabell 1 har en generelt sett tatt sikte på å gi tall tilbake til 1801 etter kommuneinnndelingen i 1970. Over et så langt tidsrom har det imidlertid skjedd så mange endringer i kommuneinnndelingen at det for de fleste kommuner ikke kan gis en sammenliknbar tallserie for hele perioden.

I 1850 ble Stjørdalen herred delt i to herreder - Nedre Stjørdalen og Øvre Stjørdalen. I 1902 ble Nedre Stjørdalen delt i tre herreder - Stjørdal, Lånke og Skatval. I 1874 ble Øvre Stjørdalen delt i to herreder - Hegra og Meråker. Mellom tellingen i 1960 og tellingen i 1970 er Hegra, Lånke og Skatval slått sammen med Stjørdal. I vedlegg 1 c er det gitt en oversikt som viser hvilke kommuner de enkelte tellingskretsene tilhørte i 1960.

I tabell 1 gjelder tallene for 1865-1900 for sogn som samsvarer med kommuneavgrensingen i 1970.

TABELLER

TABELL 1. FOLKEMENGDEN VED FOLKETELLINGENE 1801-1970¹

ÅR	FOLKE- MENGDE	ÅR	FOLKE- MENGDE	ÅR	FOLKE- MENGDE	ÅR	FOLKE- MENGDE	ÅR	FOLKE- MENGDE	ÅR	FOLKE- MENGDE
1801	1835	1865 ..	10 691	1900 ..	9 184	1930 ..	9 726	1960 ..	12 847
1815	1845	1875 ..	9 735	1910 ..	8 882	1946 ..	10 826	1970 ..	13 698
1825	1855	1890 ..	8 854	1920 ..	9 332	1950 ..	11 785		

1 SE MERKNADER TIL TABELL 1 PÅ SIDE 14

TABELL 2. FOLKEMENGDEN ETTER KJØNN OG INNTEKTSTAKERNES VIKTIGSTE KILDE TIL LIVSOPPHOLD OG NÆRING

VIKTIGSTE KILDE TIL LIVSOPPHOLD OG NÆRING	I ALT	MENN	KVIN- NER	INN- TEKTS- TAKERE	IKKE-INNTEKTSTAKERE				
					I ALT	HUS- MØDRE	ANDRE		
							I ALT	AV DISSE:	
								UNDER 16 ÅR	16-24 ÅR
I ALT	13 698	6 997	6 701	6 769	6 929	2 222	4 707	3 870	755
INNTEKT AV FÆT ARBEID I ALT ..	11 310	6 004	5 306	4 904	6 406	2 039	4 367	3 668	656
JORDBRUK OG SKOGBRUK M.V. ...	2 429	1 311	1 118	1 109	1 320	412	908	728	167
FISKE M.V. OG HVALFANGST	4	3	1	3	1	1	-	-	-
INDUSTRI M.V.	2 664	1 497	1 167	1 084	1 580	505	1 075	925	141
BYGGE- OG ANLEGGSVIRKSOMHET .	1 428	831	597	505	923	323	600	519	80
VARFHANDL	1 022	471	551	526	496	144	352	305	43
SAMFFKDEL	1 206	690	516	480	726	249	477	401	69
TJFNSTFYTENDE NÆRINGER	2 546	1 193	1 353	1 191	1 355	404	951	786	156
UOPPGITT NÆRING	11	8	3	6	5	1	4	4	-
PENSJON, TRYGD	2 071	823	1 248	1 713	358	164	194	142	39
FØRHUF, LÅN M.V.	123	79	44	102	21	9	12	6	4
STIPEND M.V.	54	30	24	50	4	1	3	3	-
UOPPGITT	140	61	79	-	140	9	131	51	56

TABELL 3. PERSONER 16 ÅR OG OVER ETTER YRKESAKTIVITET, KJØNN OG ALDER

KJØNN OG ALDER	I ALT	UTEN YRKES- AKTI- VITET	MED YRKESAKTIVITET						
			ARBEIDSTID I TIMER					UOPP- GITT	
			I ALT	UNDER 100	100- 499	500- 999	1 000 OG MER		
							AV DISSE: HELDAGS- ARBEID		
I ALT	9 828	3 895	5 933	49	393	603	4 888	3 979	-
16-19	951	485	466	15	118	63	270	190	-
20-24	1 057	269	788	6	81	65	636	467	-
25-59	5 434	1 584	3 850	17	139	356	3 338	2 810	-
60-66	990	428	562	4	26	49	483	390	-
67-69	327	193	134	3	9	26	96	75	-
70 OG ØVER	1 069	936	133	4	20	44	65	47	-
MENN I ALT	5 012	935	4 077	22	168	156	3 731	3 301	-
16-19	523	244	279	8	77	42	152	109	-
20-24	609	61	548	4	45	36	463	339	-
25-59	2 765	133	2 632	4	16	19	2 593	2 401	-
60-66	481	79	402	1	6	11	384	339	-
67-69	158	60	98	2	5	11	80	69	-
70 OG ØVER	476	358	118	3	19	37	59	44	-
KVINNER I ALT	4 816	2 960	1 856	27	225	447	1 157	678	-
16-19 I ALT	428	241	187	7	41	21	118	81	-
AV DISSE: GIFTE ...	28	18	10	-	1	3	6	3	-
20-24 I ALT	448	208	240	2	36	29	173	128	-
AV DISSE: GIFTE ...	255	163	92	1	12	17	62	39	-
25-59 I ALT	2 669	1 451	1 218	13	123	337	745	409	-
AV DISSE: GIFTE ...	2 307	1 315	992	10	115	323	544	260	-
60-66	509	349	160	3	20	38	99	51	-
67-69	169	133	36	1	4	15	16	6	-
70 OG ØVER	593	578	15	1	1	7	6	3	-

TABELL 4. PERSONER 16 ÅR OG OVER MED MINST 100 ARBEIDSTIMER ETTER YRKESSTATUS, ARBEIDSTID, KJØNN OG NÆRING/YRKESOMRÅDE

NÆRING/YRKESOMRÅDE	I ALT	AV DISSE:			ARBEIDSTID I TIMER						
		AN- SATTE	SELV- STEN- DIGE	MENN	KVIN- NER	100-999			1 000 OG MER		
						I ALT	MENN	KVIN- NER	I ALT	MENN	KVIN- NER
I ALT	5 884	4 104	1 047	4 055	1 829	996	324	672	4 888	3 731	1 157
NÆRING											
JORDBRUK	1 514	142	708	945	569	440	116	324	1 074	829	245
SKOGBRUK M.V.	46	44	2	45	1	5	:	:	41	:	:
FISKE M.V. HVALFANGST	3	1	2	3	-	-	-	-	3	3	-
BERGVERKSDRIFT M.V.	19	16	3	19	-	2	2	-	17	17	-
INDUSTRI	1 155	1 072	71	973	182	141	85	56	1 014	888	126
BYGGE- OG ANLEGGSVIRKS.	540	438	93	529	11	37	32	5	503	497	6
KRAFT-, VANNFORS. M.V.	48	48	-	47	1	:	2	:	:	45	:
VAREHANDEL	632	530	68	296	336	109	19	90	523	277	246
FINANSINSTITUSJONER ...	61	61	-	36	25	6	1	5	55	35	20
FIKNDOMSDRIFT	1	1	-	1	-	:	:	:	:	:	-
SJØTRANSPORT	104	103	1	96	8	5	3	2	99	93	6
ANNEN SAMFERDSEL	396	344	49	353	43	17	7	10	379	346	33
OFF. ADM. OG FORSVAR ..	494	494	-	422	72	54	34	20	440	388	52
OFF. OG PRIV. TJ.YTING	573	537	30	254	319	96	14	82	477	240	237
LØNT HUSARBEID	98	98	-	-	98	22	-	22	76	-	76
ANNEN TJENESTEYTING ...	194	170	19	30	164	59	4	55	135	26	109
UOPPGITT	6	5	1	6	-	-	-	-	6	6	-
1											
YRKESOMRÅDE											
TEKNISK, VITENSKAPELIG, HUMANISTISK OG KUNST- NERISK ARBEID I ALT ...	452	424	26	249	203	61	16	45	391	233	158
TEKNISK ARBEID	58	54	4	54	4	4	3	1	54	51	3
MEDISINSK ARBEID	17	10	7	15	2	1	:	:	16	:	:
SYKPLEIE- OG ANNET PLEIEARBEID	83	83	-	8	75	19	3	16	64	5	59
PELAGGISK ARBEID ...	181	179	2	99	82	19	2	17	162	97	65
ADM.- OG FORVALTNINGS- ARB., BEDR.- OG ORGANI- SASJONSLEDELSE I ALT ..	77	60	15	71	6	:	2	:	:	69	:
OFFENTLIG ADM.- OG FORVALTNINGSARBEID ..	14	14	-	13	1	:	-	:	:	13	:
BEDR. OG ORG.LEDELSE	63	46	15	58	5	4	2	2	59	56	3
KONTORARBEID	259	243	6	104	155	37	6	31	222	98	124
HANDELSARBEID I ALT ...	485	388	66	205	280	:	8	:	:	197	:
GROSSISTER OG DETALJISTER	64	-	64	54	10	1	-	1	63	54	9
HANDELSRFISENDE- OG AGENTURARBEID	11	10	1	10	1	:	1	:	:	9	:
HANDELSARB. FRA KONT. OG DETALJHANDELSARB.	408	376	1	139	269	77	7	70	331	132	199
JØKDRUKS-, SKOGBRUKS- OG FISKEARBEID	1 568	191	713	998	570	446	121	325	1 122	877	245
GRUVE- OG SPRENGNINGS- ARBEID M.M.	15	12	3	15	-	2	2	-	13	13	-
TRANSPORT- OG KOMMUNI- KASJONSARBEID I ALT ...	477	426	50	447	30	21	13	8	456	434	22
VEGTRAFIKKARBEID	181	130	50	179	2	8	:	:	173	:	:
POST- OG TELEKOM.ARB.	48	48	-	25	23	7	:	:	41	:	:
INDUSTRI-, BYGGE- OG ANLEGG SARBEID I ALT ...	1 759	1 589	150	1 622	137	166	123	43	1 593	1 499	94
JERN- OG MET.VAREARB.	373	347	24	356	17	21	20	1	352	336	16
ELFKTRARBEID	123	122	1	118	5	10	8	2	113	110	3
TRAFARBEID	373	316	51	372	1	22	:	:	351	:	:
NÆRINGSMIDDELARBEID .	103	90	12	88	15	14	9	5	89	79	10
KJEMISK PROSESSAR- BEID, TREFOREDLINGS- OG PAPIRARBEID	72	72	-	71	1	7	:	:	65	:	:
LASTE-, LØSSE- OG LAGERARBEID	110	106	-	108	2	19	:	:	94	:	:
SERVICARBEID I ALT ...	543	522	18	95	448	152	6	146	391	89	302
SIVILT OVERVÅKNINGS- OG TRYGGINGSARBEID ..	24	24	-	24	-	-	-	-	24	24	-
HUTFIL- OG RESTAU- RANTARBEID, HUSARBEID	189	186	3	14	175	43	-	43	146	14	132
VAKTMESTER- OG RFNGJØRINGSARBEID ...	194	194	-	33	161	67	2	65	127	31	96
MILITÆRT ARBEID	244	244	-	244	-	27	27	-	217	217	-
UOPPGITT	5	5	-	5	-	-	-	-	5	5	-

I BARE ET UTVALG AV YRKESOMRÅDER ER SPESIFISERT

TABELL 5. PFRSONER 16-69 ÅR ETTER YRKESAKTIVITET, KJØNN OG HØYESTE UTDANNING

KJØNN OG HØYESTE UTDANNING	UTEN YRKESAKTIVITET, ARBEIDST. UNDER 100 TIMER ELLER UOPPGITT			MED 100 ARBEIDSTIMER ELLER MER					1 000 TIMER OG MER
	I ALT	AV DISSE:		I ALT	AV DISSE:		AV DISSE:		
		I ALT	ELEVER, STU- DENTER		I ALT	ELEVER, STU- DENTER	I ALT	ELEVER, STU- DENTER	
I ALT	8 759	3 004	571	5 755	373	180	559	87	4 823
MENN I ALT	4 536	596	326	3 940	149	116	119	63	3 672
UNGDOMSSKOLENIVÅ, 7-9 ÅR, I ALT ..	3 046	367	129	2 679	58	37	63	17	2 558
7-ÅRIG FOLKESKOLE	1 472	227	49	1 245	29	13	28	4	1 188
ALLMENT FAGFELT ELLERS	696	88	59	608	15	12	18	7	575
ADMINISTRASJON OG ØKONOMI	141	7	2	134	1	1	2	1	131
INDUSTRI, HÅNDVERK OG TEKNIKK ..	475	35	17	440	11	9	12	5	417
SAMFERDSEL	28	2	1	26	-	-	1	-	25
JØRDBRUK, SKOGBRUK OG FISKE	214	7	1	207	1	1	2	-	204
TJENESTEYTING OG FORSVAR	17	-	-	17	-	-	-	-	17
GYMNASNIVÅ I, 10 ÅR, I ALT	810	125	109	685	54	48	28	23	603
ALLMENT FAGFELT	375	106	98	269	47	42	16	12	206
INDUSTRI, HÅNDVERK OG TEKNIKK ..	155	10	8	145	6	5	9	9	130
SAMFERDSEL	45	2	-	43	-	-	1	1	42
JØRDBRUK, SKOGBRUK OG FISKE	157	4	1	153	1	1	2	1	150
TJENESTEYTING OG FORSVAR	77	3	2	74	-	-	-	-	74
GYMNASNIVÅ II,III, 11-12 ÅR, I ALT	396	61	56	335	29	24	19	17	287
ALLMENT FAGFELT	174	55	54	119	26	23	15	14	78
ADMINISTRASJON OG ØKONOMI	5	-	-	5	-	-	-	-	5
INDUSTRI, HÅNDVERK OG TEKNIKK ..	106	2	-	104	3	1	2	2	99
SAMFERDSEL	18	2	1	16	-	-	-	-	16
HELSEVERN	-	-	-	-	-	-	-	-	-
TJENESTEYTING OG FORSVAR	88	1	-	87	-	-	2	1	85
UNIVERSITETS- OG HØGSKOLENIVÅ I, 13-14 ÅR, I ALT	121	6	1	115	6	5	5	4	104
UNDRERVISNING	41	2	-	39	2	2	1	-	36
ADMINISTRASJON, ØKONOMI, SAMFUNNSVITENSKAP OG JUS	9	-	-	9	-	-	2	2	7
NATURVITENSKAP OG TEKNIKK	58	4	1	54	3	2	2	2	49
UNIVERSITETS-, HØGSKOLENIVÅ II,III OG FØRSKERNIVÅ, ØVER 14 ÅR, I ALT	124	5	4	119	-	-	2	-	117
UNDRERVISNING	36	1	1	35	-	-	1	-	34
ADMINISTRASJON, ØKONOMI, SAMFUNNSVITENSKAP OG JUS	5	-	-	5	-	-	-	-	5
NATURVITENSKAP OG TEKNIKK	27	1	1	26	-	-	-	-	26
UOPPGITT ELLER INGEN UTDANNING ...	39	32	27	7	2	2	2	2	3
KVINNER I ALT	4 223	2 408	245	1 815	224	64	440	24	1 151
UNGDOMSSKOLENIVÅ, 7-9 ÅR, I ALT ..	3 343	1 973	104	1 370	142	19	358	8	870
7-ÅRIG FOLKESKOLE	1 674	1 068	57	606	67	6	190	-	349
ALLMENT FAGFELT ELLERS	852	485	30	367	37	7	69	5	261
ADMINISTRASJON OG ØKONOMI	268	136	14	132	15	3	19	-	98
INDUSTRI, HÅNDVERK OG TEKNIKK ..	80	44	1	36	3	2	13	2	20
SAMFERDSEL	-	-	-	-	-	-	-	-	-
HELSEVERN	52	29	-	23	-	-	4	-	19
TJENESTEYTING OG FORSVAR	410	209	2	201	20	1	63	1	118
GYMNASNIVÅ I, 10 ÅR, I ALT	515	269	96	246	43	23	51	8	152
ALLMENT FAGFELT	438	235	93	203	35	21	42	7	126
ADMINISTRASJON OG ØKONOMI	11	7	-	4	1	-	-	-	3
INDUSTRI, HÅNDVERK OG TEKNIKK ..	37	11	1	26	7	2	6	1	13
SAMFERDSEL	15	6	1	9	-	-	2	-	7
HELSEVERN	9	6	1	3	-	-	1	-	2
GYMNASNIVÅ II,III, 11-12 ÅR, I ALT	189	95	25	94	23	16	22	7	49
ALLMENT FAGFELT	105	56	25	49	19	16	11	7	19
INDUSTRI, HÅNDVERK OG TEKNIKK ..	8	6	-	2	-	-	-	-	-
SAMFERDSEL	3	3	-	-	-	-	-	-	-
HELSEVERN	56	27	-	29	1	-	8	-	20
TJENESTEYTING OG FORSVAR	13	3	-	10	-	-	-	-	6
UNIVERSITETS- OG HØGSKOLENIVÅ I, 13-14 ÅR, I ALT	95	19	2	76	9	2	6	-	61
UNDRERVISNING	64	9	1	55	5	-	3	-	47
ADMINISTRASJON, ØKONOMI, SAMFUNNSVITENSKAP OG JUS	6	2	-	4	-	-	-	-	4
UNIVERSITETS-, HØGSKOLENIVÅ II,III OG FØRSKERNIVÅ, ØVER 14 ÅR, I ALT	27	2	1	25	4	1	2	1	19
UNDRERVISNING	10	1	-	9	-	-	1	1	8
ADMINISTRASJON, ØKONOMI, SAMFUNNSVITENSKAP OG JUS	-	-	-	-	-	-	-	-	-
NATURVITENSKAP OG TEKNIKK	4	-	-	4	2	1	-	-	2
UOPPGITT ELLER INGEN UTDANNING ...	54	50	17	4	3	3	1	-	-

1 BARF FT UTVALG AV FAGOMRÅDER ER SPESIFISERT UNDER DE ENKELTE UTDANNINGSNIVÅER

TABELL 6. YRKESAKTIVE, SKOLEELEVER OG STUDENTER 16 ÅR OG OVER ETTER KJØNN OG ARBEIDS-/SKOLE-/STUDIESTED PR. 1. NOVEMBER 1970

ARBEIDS-/SKOLE-/STUDIESTED	I ALT	1			2		
		YRKESAKTIVE			SKOLEELEVER OG STUDENTER		
		I ALT	MENN	KVINNER	I ALT	MENN	KVINNER
I ALT	6 295	5 467	3 746	1 721	828	513	315
I KOMMUNEN	5 033	4 490	2 902	1 588	543	325	218
TRONDHEIM	668	551	464	87	117	86	31
MALVIK	76	76	64	12	-	-	-
OSLO	58	12	6	6	46	35	11
LEVANGER	42	8	6	2	34	9	25
STEINKJFR	22	10	10	-	12	12	-
BERGEN	13	3	3	-	10	8	2
ANDRF KOMMUNER I FYLKET	34	20	17	3	14	9	5
ANDRE KOMMUNER UTENFOR FYLKET ...	71	41	33	8	30	17	13
ANNET STED	278	256	241	15	22	12	10

1 EKSKL. PFRSONER SOM AVTJENTE VERNEPLIKTSTJENESTE OG YRKESAKTIVE SOM IKKE HAR OPPGITT ARBEIDSSTED
2 EKSKL. SKOLEELEVER OG STUDENTER SOM IKKE HAR OPPGITT SKOLE-/STUDIESTED

TABELL 7. FAMILIER OG PERSONER ETTER FAMILIETYPPE OG HUSHOLDNINGSTYPPE

HUSHOLDNINGSTYPPE	I ALT		FAMILIER MED EN PERSON	FAMILIER MED TO ELLER FLERE PERSONER						
	FAMILIER	PERSONER		I ALT		EKTEPAR UTEN UGIFTE BARN	EKTEPAR MED UGIFTE BARN		MOR ELLER FAR MED UGIFTE BARN	
				FAMILIER	PERSONER		FAMILIER	PERSONER	FAMILIER	PERSONER
I ALT	4 992	13 698	1 569	3 423	12 129	843	2 301	9 765	279	678
PRIVATHUSHOLDNING I ALT .	4 805	13 509	1 384	3 421	12 125	841	2 301	9 765	279	678
MED EN FAMILIE	3 451	10 932	624	2 827	10 308	683	1 993	8 562	151	380
MED TO FAMILIER	1 094	2 121	594	500	1 527	139	264	1 024	97	225
MED FLERE FAMILIER	260	456	166	94	290	19	44	179	31	73
FELLESHUSHOLDNING	170	172	168	2	4	2	-	-	-	-
ANNFN HUSHOLDNING	17	17	17	-	-	-	-	-	-	-

TABELL 8. PFRSONER 16 ÅR OG OVER MED EGEN BOLIG ETTER ALDER, EKTESKAPELIG STATUS OG KJØNN

EKTESKAPELIG STATUS OG KJØNN	I ALT	ALDER								
		16-19	20-24	25-29	30-39	40-49	50-59	60-69	70-79	80 OG OVER
		PFRSONER 16 ÅR OG OVER I ALT ...	9 828	951	1 057	915	1 298	1 637	1 584	1 317
AV DISSE: MED EGEN BOLIG	7 095	28	335	648	1 157	1 523	1 476	1 164	593	171
MENN I ALT	5 012	523	609	470	651	842	802	639	365	111
AV DISSE: MED EGEN BOLIG	3 471	6	123	285	555	776	750	590	313	73
KVINNER I ALT	4 816	428	448	445	647	795	782	678	399	194
AV DISSE: MED EGEN BOLIG	3 624	22	212	363	602	747	726	574	280	98
UGIFTE I ALT	2 645	919	633	216	137	165	166	213	137	59
AV DISSE: MED EGEN BOLIG	468	9	32	27	33	75	84	121	63	24
MENN I ALT	1 573	519	447	162	92	107	93	91	52	10
AV DISSE: MED EGEN BOLIG	265	4	17	17	23	53	53	60	35	3
KVINNER I ALT	1 072	400	186	54	45	58	73	122	85	49
AV DISSE: MED EGEN BOLIG	203	5	15	10	10	22	31	61	28	21
GIFTE OG SEPARERTE I ALT	6 389	32	420	683	1 147	1 436	1 316	898	391	66
AV DISSE: MED EGEN BOLIG	6 061	19	303	614	1 114	1 422	1 303	874	363	49
MENN I ALT	3 194	4	161	301	552	726	687	491	236	36
AV DISSE: MED EGEN BOLIG	3 031	2	106	267	528	720	681	480	219	28
KVINNER I ALT	3 195	28	259	382	595	710	629	407	155	30
AV DISSE: MED EGEN BOLIG	3 030	17	197	347	586	702	622	394	144	21
FØR GIFTE I ALT	794	-	4	16	14	36	102	206	236	180
AV DISSE: MED EGEN BOLIG	566	-	-	7	10	26	89	169	167	98
MENN I ALT	245	-	1	7	7	9	22	57	77	65
AV DISSE: MED EGEN BOLIG	175	-	-	1	4	3	16	50	59	42
KVINNER I ALT	549	-	3	9	7	27	80	149	159	115
AV DISSE: MED EGEN BOLIG	391	-	-	6	6	23	73	119	108	56

TABELL 9. HUS, BOLIGER, ROM OG BOSATTE ETTER HUSTYPE

	PERMANENT BOLIGBYGG										PRO- VI- SOR- BO- LIG- BYGG	FOR- RET- BYGG M.V.	FOR- FEL- LES- HUS- HOLD- NING	UOPP- GITT HUS- TYPE
	I ALT	I ALT	VÅ- NING- HUS I TILKN. TIL GÅRDS- DRIFT	FRITT- LIGG- ENDE ENE- BOLIG	ENE- BOLIG I REKKE, KJEDE, ATRIUM M.V.	ANNEN ENE- BOLIG	HORI- SON- TALT DEL- TO- MANN- BOLIG	ANNET SMÅHUS	BLOKK	ISK				
HUS	3 495	3 350	1 181	1 717	146	-	210	95	1	8	125	12	-	
BOLIGFR I ALT ...	4 161	3 961	1 426	1 717	146	-	420	249	3	8	174	18	-	
AV DISSF: BEBODDE	4 080	3 891	1 392	1 717	146	-	410	223	3	8	170	11	-	
ROM	21 851	21 129	8 825	9 261	695	-	1 612	725	11	13	688	21	-	
BOSATTE	13 509	:	4 575	6 164	539	-	1 153	570	:	:	476	17	-	
BOLIGFR PR. HUS .	1,2	1,2	1,2	1,0	1,0	-	2,0	2,6	3,0	1,0	1,4	1,5	-	
ROM PR. BOLIG ...	5,4	5,4	6,3	5,4	4,8	-	3,9	3,3	3,7	1,6	4,0	1,9	-	
BOSATTF PR. BOLIG	3,3	:	3,3	3,6	3,7	-	2,8	2,6	:	:	2,8	1,5	-	
BOSATTE PR. ROM .	0,6	:	0,5	0,7	0,8	-	0,7	0,8	:	:	0,7	0,8	-	

TABELL 10. BEBODDE BOLIGER ETTER HUSTYPE OG BYGGÅR, OG HUS, ROM OG BOSATTE ETTER HUSETS BYGGÅR

HUSETS BYGGÅR	HUS	BEBODDE BOLIGER						ROM	BOSATTE	BE- BOD- DE BO- LIG- ER PR. HUS	BOSATTE			
		I ALT	I PERMANENTE BOLIGBYGG			I ANDRE BYGG	I ANDRE BLOKK- ER				I ANDRE BYGG	PR. BO- LIG	PR. BO- LIG	PR. ROM
			I VÅNING- HUS I TILKN. TIL I ALT GÅRDS- DRIFT OG I FRITTL. OG ENEBOLIGER	I ANDRE ENE- OG TO- MANN- BOLIGER	I BLOKK- ER									
I ALT	3 495	4 080	3 891	3 109	779	3	189	21 851	13 509	1,2	5,4	3,3	0,6	
1900 OG FØR	651	787	747	657	90	-	40	4 549	2 415	1,2	5,8	3,1	0,5	
1901-1910	193	229	209	192	17	-	20	1 285	688	1,2	5,6	3,0	0,5	
1911-1920	178	222	207	170	37	-	15	1 186	650	1,2	5,3	2,9	0,5	
1921-1930	247	296	277	227	50	-	19	1 670	891	1,2	5,6	3,0	0,5	
1931-1940	204	231	218	194	24	-	13	1 259	686	1,1	5,5	3,0	0,5	
1941-1945	115	133	130	103	27	-	3	679	431	1,2	5,1	3,2	0,6	
1946-1950	314	371	354	272	82	-	17	1 866	1 154	1,2	5,0	3,1	0,6	
1951-1960	797	973	931	619	309	3	42	4 914	3 365	1,2	5,1	3,5	0,7	
1961-1970	793	835	816	673	143	-	19	4 430	3 218	1,1	5,3	3,9	0,7	
UOPPGITT	3	3	2	2	-	-	1	13	11	1,0	4,3	3,7	0,8	

TABELL 11. BEBODDE BOLIGER ETTER HUSTYPE OG TALLET PÅ ROM, OG BOSATTE ETTER TALLET PÅ ROM I BOLIGEN

TALLET PÅ ROM, EKSKL. KJØKKEN	BEBODDE BOLIGER						I ANDRE BYGG	I ALT	PR. ROM
	I ALT	I PERMANENTE BOLIGBYGG			I BLOKKER	I ANDRE BYGG			
		I VÅNING- HUS I TILKN. TIL I ALT GÅRDS- DRIFT OG I FRITTL. OG ENEBOLIGER	I ANDRE ENE- OG TO- MANN- BOLIGER OG SMÅHUS	I BLOKKER					
I ALT	4 080	3 891	3 109	779	3	189	13 509	0,6	
0 ROM ELLER UOPPGITT ..	-	-	-	-	-	-	-	-	
1 ROM I ALT	140	114	37	76	1	26	202	1,0	
MED KJØKKEN I ALT ...	100	88	33	54	1	12	157	0,9	
UNDER 6 KVM.	31	24	6	17	1	7	47	1,5	
6 KVM. OG MER	69	64	27	37	-	5	110	0,8	
UTEN KJØKKEN	40	26	4	22	-	14	45	1,1	
2 ROM I ALT	476	423	199	224	-	53	1 131	0,8	
MED KJØKKEN	463	416	196	220	-	47	1 113	0,8	
UTEN KJØKKEN	13	7	3	4	-	6	18	0,7	
3 ROM	623	573	357	215	1	50	1 760	0,7	
4 ROM	1 160	1 124	937	187	-	36	4 041	0,7	
5 ROM	778	764	714	49	1	14	2 786	0,6	
6 ROM	439	434	417	17	-	5	1 706	0,6	
7 ROM	195	194	185	9	-	1	792	0,5	
8 ROM OG MER	269	265	263	2	-	4	1 091	0,4	

TABELL 12. BEBODDE BOLIGER, ROM OG BOSATTE ETTER BOLIGTETTHET

	I ALT	BOSATTE PR. ROM, INKL. KJØKKEN PÅ 6 KVM. OG MER									0 ROM ELLER UOPP- GITT
		UNDER	0,25-	0,50-	0,75-	1,00-	1,25-	1,50-	1,75-	2,00	
		0,25	0,49	0,74	0,99	1,24	1,49	1,74	1,99	OG MER	
BEBOEDE BOLIGER	4 080	282	1 030	1 229	605	638	165	82	10	39	-
ROM	21 851	1 929	6 125	6 625	3 298	2 815	640	288	43	88	-
BOSATTE	13 509	336	2 120	3 903	2 661	2 928	838	451	76	196	-
ROM PR. BOLIG	5,4	6,8	5,9	5,4	5,5	4,4	3,9	3,5	4,3	2,3	-
BOSATTE PR. BOLIG	3,3	1,2	2,1	3,2	4,4	4,6	5,1	5,5	7,6	5,0	-

TABELL 13. BEBODDE BOLIGER, ROM OG BOSATTE ETTER BOLIGENS UTSTYR

	I ALT	INNLAGT VANN I HUSET								IKKE INN- LAGT VANN I HUSET	UOPP- GITT
		EGET WC		FELLES WC		EGET ELLER FELLES	UTEN WC		UTEN FELLES BAD		
		EGET	FELLES	EGET	FELLES	WC OG	EGET	UTEN			
		BAD	BAD	BAD	BAD	WC OG UTEN BAD	ELLER FELLES BAD	BAD			
BEBOEDE BOLIGER	4 080	3 984	1 996	77	17	84	225	579	1 006	96	-
ROM	21 851	21 457	10 956	310	55	264	890	3 537	5 445	394	-
BOSATTE	13 509	13 306	7 212	192	43	201	633	1 971	3 054	203	-
ROM PR. BOLIG	5,4	5,4	5,5	4,0	3,2	3,1	4,0	6,1	5,4	4,1	-
BOSATTE PR. BOLIG	3,3	3,3	3,6	2,5	2,5	2,4	2,8	3,4	3,0	2,1	-
BOSATTE PR. ROM	0,6	0,6	0,7	0,6	0,8	0,8	0,7	0,6	0,6	0,5	-

TABELL 14. BEBODDE BOLIGER, ROM OG BOSATTE ETTER EIER-/LEIERFORHOLDET TIL BOLIGEN

	I ALT	BOLIGINNEHAVEREN DISPONERER BOLIGEN SOM								TJEN- ESTE- ELLER FOR- PÅK- TER- BOLIG	UOPP- GITT	
		EIER	LEIEBOER						PAK- INN- SKOTT			PAK- INN- SKOTT
			MED AKSJE/ANDEL			UTEN AKSJE/ANDEL						
			I ALT	MED INN- SKOTT	UTEN INN- SKOTT	I ALT	MED INN- SKOTT	UTEN INN- SKOTT				
BEBOEDE BOLIGER ...	4 080	2 876	1 096	21	18	3	1 075	21	1 054	108	-	
ROM	21 851	16 871	4 450	100	87	13	4 350	88	4 262	530	-	
BOSATTE	13 509	10 222	2 927	75	65	10	2 852	60	2 792	360	-	
ROM PR. BOLIG	5,4	5,9	4,1	4,8	4,8	4,3	4,0	4,2	4,0	4,9	-	
BOSATTE PR. BOLIG	3,3	3,6	2,7	3,6	3,6	3,3	2,7	2,9	2,6	3,3	-	
BOSATTE PR. ROM ...	0,6	0,6	0,7	0,8	0,7	0,8	0,7	0,7	0,7	0,7	-	

TABELL 15. FOLKEMENGDEN ETTER ALDER, KJØNN OG TELLINGSKRETS

TELLINGSKRETS OG KJØNN	I ALT	ALDER									
		UNDER 7	7-15	16-19	20-24	25-29	30-39	40-49	50-59	60-69	70 OG OVER
KOMMUNEN I ALT	13 698	1 778	2 092	951	1 057	915	1 298	1 637	1 584	1 317	1 069
MENN I ALT	6 997	919	1 066	523	609	470	651	842	802	639	476
UGIFTE	3 558	919	1 066	519	447	162	92	107	93	91	62
GIFTE OG SEPARERTE	3 194	-	-	4	161	301	552	726	687	491	272
FØR GIFTE	245	-	-	-	1	7	7	9	22	57	142
KVINNER I ALT	6 701	859	1 026	428	448	445	647	795	782	678	593
UGIFTE	2 957	859	1 026	400	186	54	45	58	73	122	134
GIFTE OG SEPARERTE	3 195	-	-	28	259	382	595	710	629	407	185
FØR GIFTE	549	-	-	-	3	9	7	27	80	149	274
TETTRYGDE KRETSE I ALT ...	6 058	801	961	444	518	425	648	772	667	462	360
MENN	3 048	432	490	233	291	213	320	371	336	222	140
KVINNEF	3 010	369	471	211	227	212	328	401	331	240	220
02 STJØKDALSHALSEN	5 463	734	887	404	458	389	596	698	589	412	296
MENN	2 758	400	444	208	256	197	300	336	301	197	119
KVINNEF	2 705	334	443	196	202	192	296	362	288	215	177
09 HEMRE	354	38	38	22	33	26	32	39	49	28	49
MENN	166	22	26	11	21	10	11	17	19	15	14
KVINNEF	188	16	12	11	12	16	21	22	30	13	35
22 HELL	241	29	36	18	27	10	20	35	29	22	15
MENN	124	10	20	14	14	6	9	18	16	10	7
KVINNEF	117	19	16	4	13	4	11	17	13	12	8
SPREDTRYGDE KRETSE I ALT .	7 623	976	1 131	507	538	488	648	862	913	853	707
MENN	3 935	486	576	290	317	255	329	468	463	416	335
KVINNEF	3 688	490	555	217	221	233	319	394	450	437	372
01 KVISLABAKKEN	165	12	30	19	12	10	14	27	22	6	13
MENN	78	3	17	11	6	4	6	13	9	3	6
KVINNEF	87	9	13	8	6	6	8	14	13	3	7
03 MÅLA	246	33	41	20	16	18	27	28	20	23	20
MENN	135	16	26	12	10	12	10	17	11	12	9
KVINNEF	111	17	15	8	6	6	17	11	9	11	11
04 BY	375	56	82	19	27	20	47	42	33	29	20
MENN	196	31	38	11	17	13	20	24	18	13	11
KVINNEF	179	25	44	8	10	7	27	18	15	16	9
05 KONGSHAUG	422	55	54	33	45	28	39	41	57	50	20
MENN	210	29	23	17	21	16	16	21	32	24	11
KVINNEF	212	26	31	16	24	12	23	20	25	26	9
06 ØFSTI	158	27	26	7	14	13	10	21	14	13	13
MENN	78	13	11	3	9	5	7	12	6	7	5
KVINNEF	80	14	15	4	5	8	3	9	8	6	8
07 HØFSTAD	127	14	18	7	6	4	15	16	12	18	17
MENN	67	7	9	6	4	2	8	8	6	9	8
KVINNEF	60	7	9	1	2	2	7	8	6	9	9
08 BANG	177	21	27	11	7	9	12	21	19	30	20
MENN	99	13	16	7	5	5	5	11	12	13	12
KVINNEF	78	8	11	4	2	4	7	10	7	17	8
10 HEMRE	143	16	18	8	14	13	9	12	18	21	14
MENN	73	8	6	6	9	6	4	7	10	11	6
KVINNEF	70	8	12	2	5	7	5	5	8	10	8
11 HEGRAMO	385	37	58	30	17	19	26	52	54	52	40
MENN	183	20	27	18	7	10	13	24	26	26	12
KVINNEF	202	17	31	12	10	9	13	28	28	26	28
12 LITK FALL	183	28	31	7	8	15	20	14	21	24	15
MENN	96	12	15	4	6	9	11	9	8	12	10
KVINNEF	87	16	16	3	2	6	9	5	13	12	5
13 HØFSTAD	262	45	38	17	15	17	26	30	33	23	18
MENN	137	26	20	9	9	6	15	15	19	10	8
KVINNEF	125	19	18	8	6	11	11	15	14	13	10
14 RÅDALEN	226	30	40	12	14	20	18	22	20	27	23
MENN	119	14	19	11	9	10	9	14	9	11	13
KVINNEF	107	16	21	1	5	10	9	8	11	16	10
15 DALSAUNF	115	9	15	4	4	7	9	16	15	19	17
MENN	67	4	7	4	3	5	5	11	9	11	8
KVINNEF	48	5	8	-	1	2	4	5	6	8	9
16 VIGDENES	216	34	23	13	16	18	15	26	23	29	19
MENN	110	20	10	3	11	9	10	10	12	17	8
KVINNEF	106	14	13	10	5	9	5	16	11	12	11

TABELL 15. FORTS., FOLKEMENGDEN ETTER ALDER, KJØNN OG TELLINGSKRETS

TELLINGSKRETS OG KJØNN	I ALT	ALDER									
		UNDER 7	7-15	16-19	20-24	25-29	30-39	40-49	50-59	60-69	70 OG OVER
17 SONA	162	14	23	11	10	5	14	18	17	31	19
MENN	89	7	12	7	7	4	7	11	9	19	6
KVINNER	73	7	11	4	3	1	7	7	8	12	13
18 FLØREN	316	41	48	25	17	21	24	41	35	39	25
MENN	168	18	24	14	11	11	11	27	15	19	18
KVINNER	148	23	24	11	6	10	13	14	20	20	7
19 OKKFLBERG	190	27	31	11	7	13	16	15	25	22	23
MENN	98	15	11	5	4	7	9	7	15	10	15
KVINNER	92	12	20	6	3	6	7	8	10	12	8
20 BDRÅS	81	9	6	4	1	5	9	10	10	13	14
MENN	44	2	5	2	1	3	5	7	4	6	9
KVINNER	37	7	1	2	-	2	4	3	6	7	5
21 SORTE	261	33	28	11	22	23	17	28	36	34	29
MENN	134	9	18	7	13	14	10	14	15	15	19
KVINNER	127	24	10	4	9	9	7	14	21	19	10
23 LÅNKE	421	58	65	36	44	19	37	59	54	26	23
MENN	209	26	32	21	21	10	16	31	31	12	9
KVINNER	212	32	33	15	23	9	21	28	23	14	14
24 BJØRGUM	292	51	49	20	16	23	38	31	26	15	23
MENN	149	24	26	11	12	11	20	16	15	7	7
KVINNER	143	27	23	9	4	12	18	15	11	8	16
25 DYHVAD	193	28	30	7	10	19	19	17	20	25	18
MENN	99	13	19	4	4	11	9	12	7	11	9
KVINNER	94	15	11	3	6	8	10	5	13	14	9
26 LFIRA	245	30	37	19	18	16	20	29	40	15	21
MENN	138	17	25	15	10	9	10	13	26	5	8
KVINNER	107	13	12	4	8	7	10	16	14	10	13
27 FLVKAN	317	33	38	24	16	14	29	41	37	48	37
MENN	176	19	25	13	12	6	17	24	15	28	17
KVINNER	141	14	13	11	4	8	12	17	22	20	20
28 LANGSTEIN	196	23	22	16	18	13	8	22	35	15	24
MENN	106	14	11	8	13	6	4	11	18	9	12
KVINNER	90	9	11	8	5	7	4	11	17	6	12
29 VASSRYGDA	183	24	27	16	16	15	11	15	32	20	7
MENN	101	13	16	11	12	6	7	11	11	11	3
KVINNER	82	11	11	5	4	9	4	4	21	9	4
30 VOLD	269	30	49	17	12	14	20	30	31	17	49
MENN	129	14	22	15	5	8	8	16	17	8	16
KVINNER	140	16	27	2	7	6	12	14	14	9	33
31 MÅRF	333	42	51	27	34	18	28	40	34	32	27
MENN	155	20	22	13	14	7	15	20	16	14	14
KVINNER	178	22	29	14	20	11	13	20	18	18	13
32 FORBJRD	229	34	38	11	14	13	24	23	19	33	20
MENN	107	16	16	3	9	5	13	11	11	13	10
KVINNER	122	18	22	8	5	8	11	12	8	20	10
33 ALSTAD	240	28	33	14	15	20	22	24	29	27	28
MENN	135	20	21	9	8	12	12	15	13	13	12
KVINNER	105	8	12	5	7	8	10	9	16	14	16
34 DRÅGSET	191	13	23	13	26	9	8	22	24	31	22
MENN	95	3	9	5	18	4	6	11	12	16	11
KVINNER	96	10	14	8	8	5	2	11	12	15	11
35 AUKAN	168	25	18	12	16	8	13	18	25	16	17
MENN	83	13	9	3	9	5	9	10	11	7	7
KVINNER	85	12	9	9	7	3	4	8	14	9	10
36 VINGF	136	16	14	6	11	9	4	11	23	30	12
MENN	72	7	9	2	8	4	2	5	15	14	6
KVINNER	64	9	5	4	3	5	2	6	8	16	6
UTFN FAST ROPEL I ALT	17	1	-	-	1	2	2	3	4	2	2
MENN	14	1	-	-	1	2	2	3	3	1	1
KVINNER	3	-	-	-	-	-	-	-	1	1	1

TABELL 16. PERSONER 16 ÅR OG OVER ETTER VIKTIGSTE KILDE TIL LIVSOPPHOLD, NÆRING, KJØNN OG TELLINGSKRETS

TELLINGSKRETS OG KJØNN	VIKTIGSTE KILDE TIL LIVSOPPHOLD											
	INNTEKT AV EGET ARBEID										FOR- MUE, LÅN, STI- PEND M.V.	HUSAR- BEID I HJEM- MET, FORSØR- GET
	I ALT	NÆRING								PEN- SJON, TRYGD		
		I ALT	JORD- SKOG- BRUK, FISKE M.V., HVAL- FANGST	INDU- STRI M.V., BYGGE- OG ANL. VIRK- SOMHET	VARE- HANDEL	SAM- FERD- SEL	TJEN- ESTE- YTENDE NÆR- INGER	UOPP- GITT				
KOMMUNEN I ALT	9 828	4 904	1 112	1 589	526	480	1 191	6	1 713	152	3 059	
MENN	5 012	3 739	868	1 454	276	441	694	6	724	102	447	
KVINNER	4 816	1 165	244	135	250	39	497	-	989	50	2 612	
TETTHYGD KRETSEK I ALT ...	4 296	2 166	57	755	349	272	732	1	658	60	1 412	
MFNN	2 126	1 582	45	668	173	250	445	1	265	42	237	
KVINNEK	2 170	584	12	87	176	22	287	-	393	18	1 175	
02 STJØRDALSHALSEN	3 842	1 976	51	676	326	238	684	1	547	54	1 265	
MENN	1 914	1 441	41	597	163	218	421	1	227	37	209	
KVINNEK	1 928	535	10	79	163	20	263	-	320	17	1 056	
09 HFMRK	278	108	5	44	9	12	38	-	89	3	78	
MFNN	118	77	3	39	5	11	19	-	26	2	13	
KVINNEK	160	31	2	5	4	1	19	-	63	1	65	
27 HELI	176	82	1	35	14	22	10	-	22	3	69	
MFNN	94	64	1	32	5	21	5	-	12	3	15	
KVINNEK	82	18	-	3	9	1	5	-	10	-	54	
SPREDTRYGDE KRETSEK I ALT .	5 516	2 730	1 055	833	176	207	459	-	1 047	92	1 647	
MENN	2 873	2 149	823	785	102	190	249	-	454	60	210	
KVINNEK	2 643	581	232	48	74	17	210	-	593	32	1 437	
01 KVISLABAKKEN	123	63	17	11	6	4	25	-	16	-	44	
MENN	58	39	16	9	2	1	11	-	5	-	14	
KVINNEK	65	24	1	2	4	3	14	-	11	-	30	
03 MÅLA	172	93	40	22	6	6	19	-	29	5	45	
MENN	93	67	25	19	5	5	13	-	13	2	11	
KVINNEK	79	26	15	3	1	1	6	-	16	3	34	
04 RY	237	140	36	53	17	7	27	-	35	1	61	
MFNN	127	102	21	49	9	5	18	-	17	1	7	
KVINNEK	110	38	15	4	8	2	9	-	18	-	54	
05 KJØNGSHAUG	313	160	33	62	11	17	37	-	43	7	103	
MFNN	158	121	22	58	5	15	21	-	19	4	14	
KVINNEK	155	39	11	4	6	2	16	-	24	3	89	
06 ØFSTI	105	59	24	20	4	4	7	-	20	1	25	
MFNN	54	45	17	18	2	4	4	-	8	-	1	
KVINNEK	51	14	7	2	2	-	3	-	12	1	24	
07 HØFSTAD	95	49	31	10	3	1	4	-	19	6	21	
MENN	51	36	20	10	2	1	3	-	9	3	3	
KVINNEK	44	13	11	-	1	-	1	-	10	3	18	
08 RANG	129	53	24	21	2	5	1	-	33	3	40	
MFNN	70	49	22	20	1	5	1	-	18	1	2	
KVINNEK	59	4	2	1	1	-	-	-	15	2	38	
10 HEMKE	109	51	18	15	3	6	9	-	25	1	32	
MENN	59	37	12	14	1	6	4	-	13	1	8	
KVINNEK	50	14	6	1	2	-	5	-	12	-	24	
11 HEGRAMO	290	136	53	36	8	9	30	-	63	5	86	
MFNN	136	100	38	33	4	8	17	-	18	4	14	
KVINNEK	154	36	15	3	4	1	13	-	45	1	72	
12 LEIRFALL	124	62	26	15	4	5	12	-	24	3	35	
MENN	69	52	22	15	3	5	7	-	13	2	2	
KVINNEK	55	10	4	-	1	-	5	-	11	1	33	
13 HØFSTAD	179	87	36	34	3	6	8	-	28	-	64	
MENN	91	78	34	31	2	6	5	-	10	-	3	
KVINNEK	88	9	2	3	1	-	3	-	18	-	61	
14 RÅDALEN	156	76	33	24	6	5	8	-	25	2	53	
MFNN	86	70	31	23	5	5	6	-	10	2	4	
KVINNEK	70	6	2	1	1	-	2	-	15	-	49	
15 DALSAUNE	91	44	14	20	-	5	5	-	20	2	25	
MFNN	56	42	12	20	-	5	5	-	12	2	-	
KVINNEK	35	2	2	-	-	-	-	-	8	-	25	

TABELL 16. FORTS., PERSONER 16 ÅR OG OVER ETTER VIKTIGSTE KILDE TIL LIVSOPPHOLD, NÆRING, KJØNN OG
 TELLINGSKRETS

		VIKTIGSTE KILDE TIL LIVSOPPHOLD										
		INNTÉKT AV EGET ARBEID										
		NÆRING									FOR- HUSAR- MUE, BEID LÅN, I STI- HJEM- PEND MET. M.V. FORSØR- GET	
TELLINGSKRETS OG KJØNN	I ALT	I ALT							PEN- SJON, TRYGD			
		JORD- SKOG- BRUK, FISKE M.V., HVAL- FANGST	INDU- STRI M.V., BYGGE- OG ANL. VIRK- SOMHET	VARE- HANDEL	SAM- FERD- SEL	TJEN- ESTE- YTENDE NÆR- INGER	UOPP- GITT					
16 VIGDENES	159	81	49	16	4	2	10	-	28	1	49	
MENN	80	67	41	16	2	1	7	-	11	-	2	
KVINNER	79	14	8	-	2	1	3	-	17	1	47	
17 SONA	125	58	26	20	2	5	5	-	29	-	38	
MENN	70	50	24	19	1	4	2	-	13	-	7	
KVINNER	55	8	2	1	1	1	3	-	16	-	31	
18 FLØREN	227	112	37	29	8	14	24	-	44	4	67	
MENN	126	91	32	29	6	11	13	-	23	3	9	
KVINNER	101	21	5	-	2	3	11	-	21	1	58	
19 UKKELBERG	132	60	40	11	4	2	3	-	27	2	43	
MENN	72	50	34	11	2	2	1	-	16	2	4	
KVINNER	60	10	6	-	2	-	2	-	11	-	39	
20 BOKÅS	66	29	18	4	1	2	4	-	23	1	13	
MENN	37	24	14	4	1	2	3	-	11	1	1	
KVINNER	29	5	4	-	-	-	1	-	12	-	12	
21 SORTE	200	90	30	28	12	6	14	-	41	7	62	
MENN	107	74	27	27	8	6	6	-	23	3	7	
KVINNER	93	16	3	1	4	-	8	-	18	4	55	
23 LÅNKF	298	154	16	71	14	18	35	-	42	3	99	
MENN	151	115	11	63	8	18	15	-	17	3	16	
KVINNER	147	39	5	8	6	-	20	-	25	-	83	
24 BJØRGUM	192	93	16	48	9	4	16	-	32	7	60	
MENN	99	79	14	47	6	4	8	-	10	4	6	
KVINNER	93	14	2	1	3	-	8	-	22	3	54	
25 DYRVAID	135	67	25	25	1	6	10	-	23	3	42	
MENN	67	56	18	25	-	6	7	-	8	2	1	
KVINNER	68	11	7	-	1	-	3	-	15	1	41	
26 IETRA	178	89	34	21	5	14	15	-	33	3	53	
MENN	96	69	29	19	-	14	7	-	14	2	11	
KVINNER	82	20	5	2	5	-	8	-	19	1	42	
27 ELVRAN	246	137	86	30	6	7	8	-	64	2	43	
MENN	132	94	53	27	3	6	5	-	29	2	7	
KVINNER	114	43	33	3	3	1	3	-	35	-	36	
28 LANGSTEIN	151	71	29	14	1	15	12	-	29	3	48	
MENN	81	62	26	14	1	14	7	-	14	1	4	
KVINNER	70	9	3	-	-	1	5	-	15	2	44	
29 VASSBYGDA	132	68	30	27	2	1	8	-	18	3	43	
MENN	72	57	22	27	1	1	6	-	8	3	4	
KVINNER	60	11	8	-	1	-	2	-	10	-	39	
30 VOLD	190	73	35	22	3	7	6	-	58	-	59	
MENN	93	60	27	21	3	7	2	-	20	-	13	
KVINNER	97	13	8	1	-	-	4	-	38	-	46	
31 MÅHRF	240	119	28	31	13	11	36	-	38	4	79	
MENN	113	82	24	28	7	10	13	-	17	1	13	
KVINNER	127	37	4	3	6	1	23	-	21	3	66	
32 FORBØRD	157	71	21	30	5	1	14	-	30	3	53	
MENN	75	60	21	28	4	1	6	-	12	2	1	
KVINNER	82	11	-	2	1	-	8	-	18	1	52	
33 ALSTAD	179	90	41	16	-	8	25	-	33	4	52	
MENN	94	72	31	16	-	8	17	-	13	4	5	
KVINNER	85	18	10	-	-	-	8	-	20	-	47	
34 DRØGSET	155	82	51	18	5	1	7	-	28	2	43	
MENN	83	56	36	16	1	1	2	-	13	1	13	
KVINNER	72	26	15	2	4	-	5	-	15	1	30	
35 AURAN	125	58	23	20	5	3	7	-	28	3	36	
MENN	61	48	19	20	4	3	2	-	9	3	1	
KVINNER	64	10	4	-	1	-	5	-	19	-	35	

TABELL 16. FORTS.. PERSONER 16 ÅR OG OVER ETTER VIKTIGSTE KILDE TIL LIVSOPPHOLD, NÆRING, KJØNN OG TELLINGSKRETS

		VIKTIGSTE KILDE TIL LIVSOPPHOLD									
		INNTEKT AV EGET ARBEID									
		NÆRING								FOR- HUSAR- MUE, BEID	
TELLINGSKRETS OG KJØNN	I ALT	JORD- SKOG- BRUK, FISKE M.V., HVAL- FANGST	INDU- STRI M.V., BYGGE- OG ANL. VIRK- SOMHET	VARE- HANDEL	SAM- FERD- SEL	TJEN- ESTE- YTENDE NÆR- INGER	UOPP- GITT	PEN- SJON, TRYGD	FOR- LÅN, STI- PEND M.V.	HUSAR- BEID I HJEM- MET, FORSØR- GET	
		I ALT									
36 VINGF	106	55	35	9	3	-	8	-	19	1	31
MENN	56	45	28	9	3	-	5	-	8	1	2
KVINNER	50	10	7	-	-	-	3	-	11	-	29
UTFN FAST BØPEL I ALT	16	8	-	1	1	1	-	5	8	-	-
MENN	13	8	-	1	1	1	-	5	5	-	-
KVINNER	3	-	-	-	-	-	-	-	3	-	-

TABELL 17. HOVEDTALL FOR HUS OG BEBODDE BOLIGER I DE ENKELTE TELLINGSKRETSETER

TELLINGSKRETS	HUS				BEBODDE BOLIGER							BO- SAT- TE PR. ROM
	I ALT	AV DISSE:			I ALT	AV DISSE MED:						
		VÅN.HUS TILKN. GÅRDS- DRIFT, FRITTL. ENEBOL.	BYGGEÅR			INNLAGT VANN I HUSET	EGET WC OG BAD	WC OG BAD ELLERS	EGET ELLER FELLES WC OG UTEN BAD	EGET ELLER FELLES BAD OG UTEN WC		
KOMMUNEN I ALT	3 495	2 898	1 111	793	4 080	3 984	1 996	178	225	579	0,6	
TFITBYGD E KRETSER I ALT ...	1 470	1 011	588	461	1 794	1 790	1 279	112	159	52	0,7	
02 STJØRDALSHALSEN	1 333	920	515	448	1 625	1 622	1 201	96	141	39	0,7	
09 HEMRF	78	48	43	6	98	97	32	11	12	9	0,6	
22 HELL	59	43	30	7	71	71	46	5	6	4	0,7	
SPREDBYGD E KRETSER I ALT .	2 025	1 887	523	332	2 286	2 194	717	66	66	527	0,6	
01 KVISLABAKKEN	47	42	7	7	53	53	20	3	2	15	0,5	
03 MÅLA	58	55	21	11	67	61	31	2	1	17	0,6	
04 BY	97	94	14	34	101	91	45	-	3	16	0,7	
05 KONGSHAUG	116	109	41	20	128	125	69	4	7	13	0,6	
06 ØFSTI	42	42	12	11	45	43	19	1	2	12	0,6	
07 HUFSTAD	37	37	6	4	40	40	13	2	-	16	0,5	
08 BANG	42	39	10	9	49	47	7	1	3	12	0,6	
10 HEMRF	42	38	8	5	48	47	13	4	-	13	0,5	
11 HEGRAMO	102	93	26	21	118	116	42	3	-	32	0,5	
12 I FIKFALL	45	43	8	6	59	57	19	-	-	12	0,5	
13 HOFSTAD	68	64	21	11	84	81	18	5	5	27	0,5	
14 KÅDALEN	54	44	15	4	64	61	6	-	-	19	0,6	
15 DAI SAUNE	29	29	6	-	35	34	2	-	-	9	0,6	
16 VIGDEFNES	58	55	19	5	60	55	8	-	-	6	0,6	
17 SØNA	46	42	7	3	51	49	8	-	3	12	0,5	
18 FLØREN	83	71	20	6	99	95	30	10	5	8	0,6	
19 ØKKELBERG	47	46	13	2	54	53	6	3	4	13	0,6	
20 BØRÅS	25	25	6	1	26	23	2	1	1	5	0,4	
21 SØRTE	70	69	22	5	81	81	22	-	1	23	0,5	
23 LÅNKE	106	92	47	27	119	116	49	2	8	17	0,7	
24 BJØRGUM	72	69	17	21	82	80	39	-	-	17	0,6	
25 DYBVAD	54	51	9	8	59	55	14	4	3	12	0,6	
26 LFIKA	67	64	14	15	71	69	22	1	1	23	0,6	
27 EIVKAN	96	91	21	13	103	98	17	3	2	19	0,5	
28 LANGSTEIN	58	49	18	7	63	61	12	-	1	6	0,6	
29 VASSRYGDA	45	45	7	6	47	44	13	-	-	10	0,6	
30 VOLD	62	59	19	9	67	66	23	2	2	22	0,6	
31 MÅHRE	94	78	27	18	107	104	60	-	-	36	0,6	
32 FORBORD	61	57	15	15	71	68	28	9	7	9	0,5	
33 ALSTAD	69	65	18	14	77	70	30	3	5	15	0,5	
34 ØRÅGSFET	50	50	12	6	56	52	14	1	-	25	0,5	
35 AURAN	46	44	9	6	55	53	10	1	-	14	0,5	
36 VINGF	37	36	8	2	47	46	6	1	-	22	0,6	

a. KRETSFORTEGNELSE

Krets- nr.	Navnet på kretsen	Krets- type ¹⁾	Omfang (Eiendommer med bebodde hus)
0	Uten fast bopel	0	..
1	Kvislabakken	S	Gnr. 80 bnr. 1-5, 7/8, 11, 15-19, 21, 50 og 58, gnr. 81, gnr. 84 bnr. 33, gnr. 88 bnr. 1, 2/8, 6-8 og 11, gnr. 89 bnr. 3/4/5, 3/5, 8/9, 12/13 og 14. Unntatt bnr. under krets 2.
2	Stjørdalshalsen	T	Se vedlegg 3.
3	Mæla	S	Gnr. 80 bnr. 9, gnr. 82, gnr. 84 bnr. 12/13, gnr. 86, 87, gnr. 88 bnr. 5, gnr. 89 bnr. 1, 2, 7, 60 og 65, gnr. 90-93, gnr. 94 bnr. 1/2 og 5, gnr. 95 bnr. 1 og 2, gnr. 96 og 98. Unntatt bnr. under krets 2.
4	By	S	Gnr. 94 bnr. 4, 7, 10 og 12, gnr. 95 bnr. 9, gnr. 101, 102 og 113-116. Unntatt bnr. under krets 2.
5	Kongshaug	S	Gnr. 103, 104, 107-109, 111, 112, gnr. 144 bnr. 5, 6, 8, 10 og 11, gnr. 145 bnr. 10. Unntatt bnr. under krets 2.
6	Øfsti	S	Gnr. 135 bnr. 1, 6, 8, 15, 17, 19, 22, 23 og 25, gnr. 136-143, gnr. 144 bnr. 1, 1/2 og 9, gnr. 145 bnr. 1.
7	Hofstad	S	Gnr. 124 bnr. 1 og 2, gnr. 125 bnr. 1-3, 6, 8, 19 og 22, gnr. 126-134, gnr. 135 bnr. 2, 10, 14, 16 og 24.
8	Bang	S	Gnr. 117-123, gnr. 124 bnr. 3 og 4, gnr. 125 bnr. 5, 7, 15, 18 og 21.
9	Hemre	T	Se vedlegg 3.
10	Hemre	S	Gnr. 221 og 224-230. Unntatt bnr. under krets 9.
11	Hegramo	S	Gnr. 231-235, 282-289, gnr. 290 bnr. 4 og 5.
12	Leirfall	S	Gnr. 222, 223, gnr. 290 bnr. 1-3 og 6, gnr. 291-297.
13	Hofstad	S	Gnr. 236-238 og 271-281.
14	Rådalen	S	Gnr. 239 og 264-270.
15	Dalsaune	S	Gnr. 299-302 og 305-308.
16	Vigdenes	S	Gnr. 309-319 og 323-327.
17	Sona	S	Gnr. 206-209, 211, 213-216, 218-220 og 222.
18	Floren	S	Gnr. 216-218, 328-335 og 337.
19	Okkelberg	S	Gnr. 240-247 og 260-263.
20	Borås	S	Gnr. 248-254 og 257-259.
21	Sorte	S	Gnr. 146-155.
22	Hell	T	Se vedlegg 3.
23	Lånke	S	Gnr. 158-163. Unntatt bnr. under krets 2 og 22.
24	Bjør gum	S	Gnr. 165-170.
25	Dybvad	S	Gnr. 156, 157, gnr. 182 bnr. 1-8, 10 og 13, gnr. 183 og 184.
26	Leira	S	Gnr. 175-181 og 185-188.
27	Elvran	S	Gnr. 182 bnr. 2, gnr. 189, 190, 192-200 og 202-204.
28	Langstein	S	Gnr. 1-12, gnr. 45 bnr. 15, 20/29, 22, 25, 26 og 36, gnr. 47.

1) T = Tettbygd krets. S = Spredtbygd krets.

a. KRETSTFORTEGNELSE (forts.)

Krets- nr.	Navnet på kretsen	Krets- type	Omfang (Eiendommer med bebodde hus)
29	Vassbygda	S	Gnr. 15-25.
30	Vold	S	Gnr. 26-31, gnr. 32 bnr. 1, 3 og 6, gnr. 33, 34, 36 og 37.
31	Mæhre	S	Gnr. 38-40, gnr. 41 bnr. 23, gnr. 66-68.
32	Forbord	S	Gnr. 41 bnr. 1, 2, 4-7, 9, 10, 12, 16-18 og 20, gnr. 42, 44, gnr. 45 bnr. 1, 2, 4, 6/7/13, 12, 14, 23, 24, 27, 30/31, 32, 37, 38 og 41, gnr. 50 og 51.
33	Alstad	S	Gnr. 46, 48, 49 og 52-58.
34	Drægset	S	Gnr. 59-65, 69 og 70.
35	Auran	S	Gnr. 71-75.
36	Vinge	S	Gnr. 35 og 76-79.

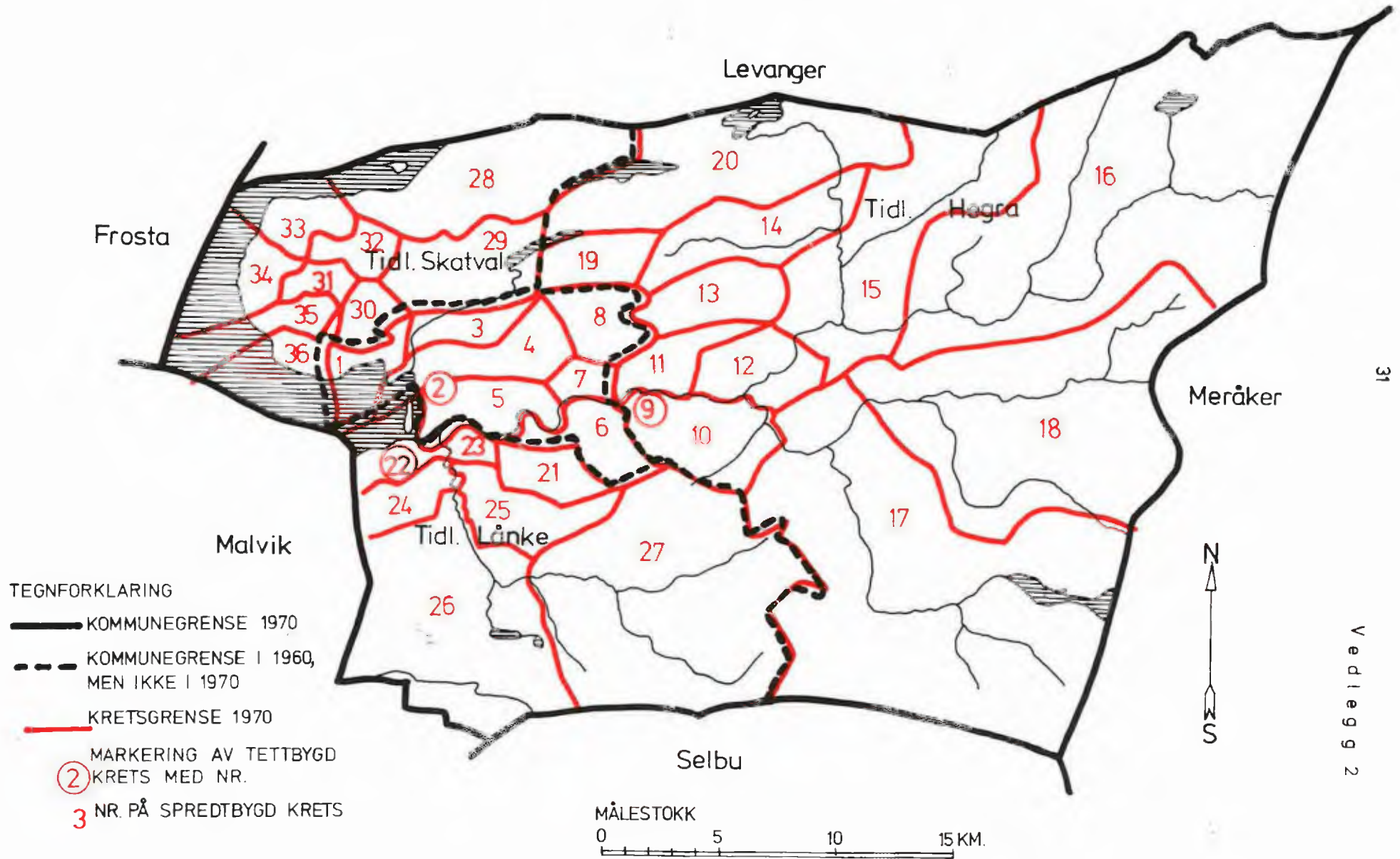
b. INNDELINGEN I SOGN PR. 1. NOVEMBER 1970

Navnet på sognet	Omfang (tellingskretsnr.)	Navnet på sognet	Omfang (tellingskretsnr.)
Stjørdal	1-8	Lånke	21-27
Hegra	9-20	Skatval	28-36

c. OVERSIKT OVER ENDRINGENE I KOMMUNEINDELINGEN MELLOM TELLINGEN I 1960 OG TELLINGEN I 1970

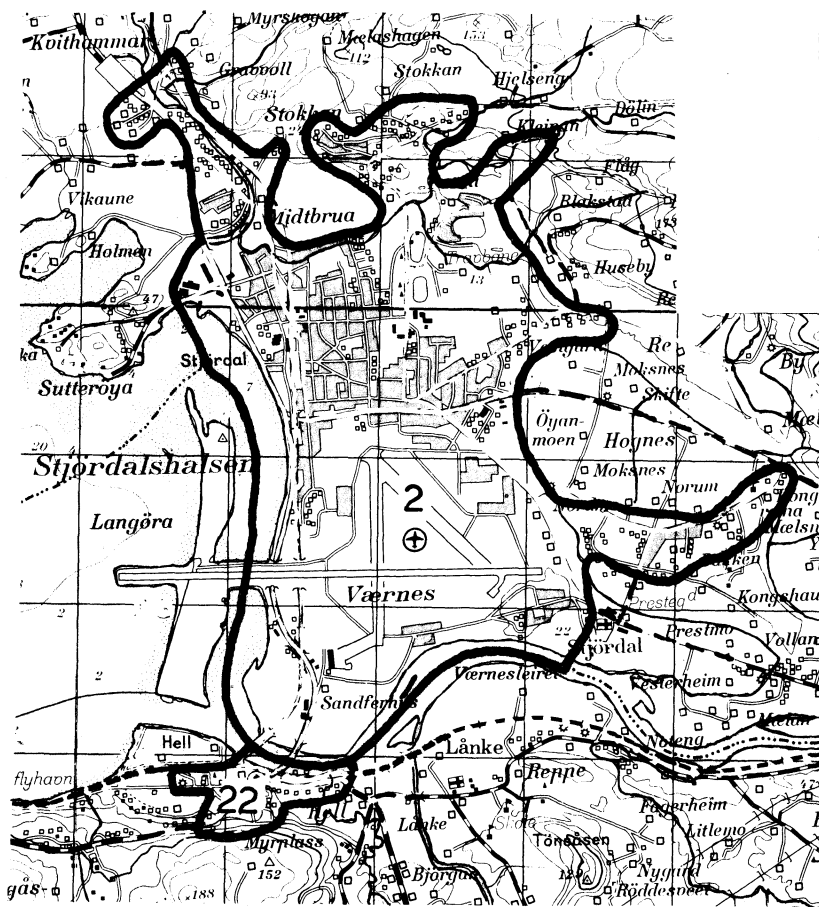
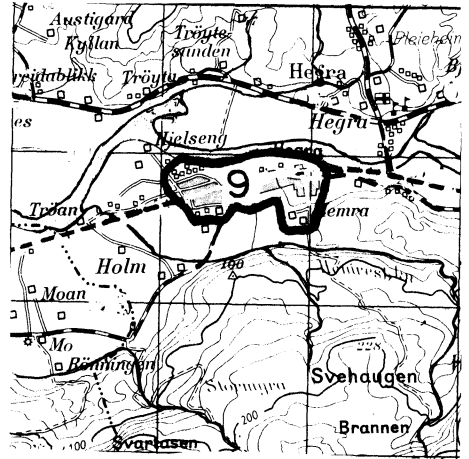
Kretsnr. i 1970-tellingen	Kommune i 1960-tellingen	Kretsnr. i 1970-tellingen	Kommune i 1960-tellingen
1-8	1714 Stjørdal	21-27	1713 Lånke
9-20	1712 Hegra	28-36	1715 Skatval

1714 STJØRDAL



1714 STJØRDAL

TETTBYGDE KRETSER



MÅLESTOKK 1: 50 000

0 1 2 3 KM.

TEGNFORKLARING

— KRETSGRENSE 1970

2 NR. PÅ TETTBYGD KRETS

Med samtykke fra Norges Geografiske Oppmåling er N.G.O.'s kartmateriale brukt som kartgrunnlag.