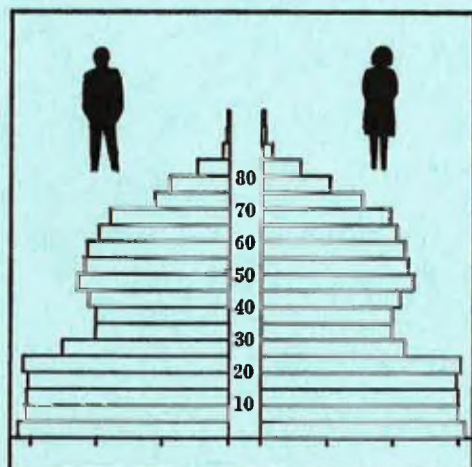


STATISTISKE KOMMUNEHEFTER



FOLKE- OG BOLIGTELLING

1. NOVEMBER 1970

1933 **BALSFJORD**

STATISTISK SENTRALBYRÅ
OSLO

STATISTISKE KOMMUNEHEFTER



FOLKE- OG BOLIGTELLING
1. NOVEMBER 1970

1933 BALSFJORD

STATISTISK SENTRALBYRÅ
OSLO 1973

FORORD

Den første statistikken utarbeidd på grunnlag av oppgaver til folketellingen i 1970, ble publisert i desember 1971 i heftet "Folkemengden etter alder og ekteskadelig status, 31. desember 1970".

I serien Statistiske kommunehefter legger Statistisk Sentralbyrå fram de viktigste resultater fra Folke- og bolig telling 1970 for hver enkelt kommune. Heftene vil bli utgitt fra midten av 1972 til siste halvdel av 1973. Da kontrollen av tellingsoppgavene ikke er avsluttet når kommuneheftene utarbeides, er tallene i disse heftene foreløpige.

Endelige tall for hele landet vil bli publisert i 6 hefter som ventes å bli utgitt i 1974. Disse publikasjonene vil også inneholde tabeller med geografiske fordelinger. I tillegg til de tabellene som blir trykt, vil det bli utarbeidd tabeller med mer detaljert statistikk. På grunnlag av tellingsresultatene vil det videre bli utarbeidd et bosettingskart og flere større spesialartikler.

Professor Hallstein Myklebost, Geografisk Institutt, Universitetet i Oslo, har vært Byråets konsulent i arbeidet med kretsinn delingen.

Statistisk Sentralbyrå, Oslo, 2. mai 1972

Petter Jakob Bjerve

Einar Jensen

INNHOLD

	Side
Prinsipper og definisjoner	7
1. Omfanget av Folke- og bolig telling 1970	7
2. Definisjon av personkjennemerker	7
3. Definisjon av familie- og husholdningstype	10
4. Definisjon av hus og bolig og hus- og boligkjennemerker	11
5. Inndelingen i tellingskretser	13
6. Merknader til tabell 1	14
 T a b e l l e r	
1. Folkemengden ved folketellingene 1801-1970	16
2. Folkemengden etter kjønn og inntektstakernes viktigste kilde til livsopphold og næring ...	16
3. Personer 16 år og over etter yrkesaktivitet, kjønn og alder	16
4. Personer 16 år og over med minst 100 arbeidstimer etter yrkesstatus, arbeidstid, kjønn og næring/yrkesområde	17
5. Personer 16-69 år etter yrkesaktivitet, kjønn og høyeste utdanning	18
6. Yrkesaktive, skoleelever og studenter 16 år og over etter kjønn og arbeids-/skole-/studie- sted pr. 1. november 1970	19
7. Familier og personer etter familietype og husholdningstype	19
8. Personer 16 år og over med egen bolig etter alder, ekteskapelig status og kjønn	19
9. Hus, boliger, rom og bosatte etter hustype	20
10. Beboede boliger etter hustype og byggeår, og hus, rom og bosatte etter husets byggeår	20
11. Beboede boliger etter hustype og tallet på rom, og bosatte etter tallet på rom i boligen .	20
12. Beboede boliger, rom og bosatte etter boligtetthet	21
13. Beboede boliger, rom og bosatte etter boligens utstyr	21
14. Beboede boliger, rom og bosatte etter eier-/leierforholdet til boligen	21
15. Folkemengden etter alder, kjønn og tellingskrets	22
16. Personer 16 år og over etter viktigste kilde til livsopphold, næring, kjønn og tellings- krets	24
17. Hovedtall for hus og beboede boliger i de enkelte tellingskretser	26
 V e d l e g g	
1 a. Kretsfortegnelse	27
1 b. Inndelingen i sogn pr. 1. november 1970	28
1 c. Oversikt over endringene i kommuneinndelingen mellom tellingen i 1960 og tellingen i 1970	28
2. Kartskisse over kretsinnndelingen	29
3. Oversiktskart over tettbygd krets	31

S t a n d a r d t e g n

- .. Oppgave mangler
- : Tall kan ikke offentliggjøres
- Null

PRINSIPPER OG DEFINISJONER

1. OMFANGET AV FOLKE- OG BOLIGTELLING 1970

Folketellingen omfatter alle personer (også utenlandske statsborgere) som ifølge Forskrifter av 20. januar 1970 om ordningen og føringen av folkeregistrene, var registrert som bosatt i Norge på tellingstidspunktet den 1. november 1970.

I boligteellingen har en med alle hus og privatboliger (privatleiligheter m.v.) hvor minst én person var registrert bosatt den 1. november 1970. Hus og boliger som var ubebodd eller som var bebodd bare av midlertidig tilstedeværende (f.eks. ugifte personer som oppholdt seg utenom foreldrenes hjem på grunn av studier), omfattes således ikke av tellingen. Heller ikke er boliger for forpleide i aldershjem, pleiehjem og barnehjem og for losjerende i pensjonater, hoteller o.l. med. Hus hvor alle eller en del av de registrert bosatte var forpleide eller losjerende, er derimot inkludert.

I avsnitt 2 er det gjort nærmere rede for bostedsbegrepet (det sted som en person skal regnes som bosatt) og i avsnitt 4 for hus- og boligbegrepet.

2. DEFINISJON AV PERSONKJENNEMERKER

Når ikke annet er nevnt, refererer personopplysningene seg til den 1. november 1970.

Bosted

Den enkelte person er i tellingen regnet å ha sitt bosted i den kommune og i den bolig hvor vedkommende var registrert som bosatt den 1. november 1970 ifølge forskriftene om ordningen og føringen av folkeregistrene. Hovedregelen er her at en person skal registreres som bosatt der hvor vedkommende regelmessig tar sin døgnhvile. De viktigste registreringsreglene er ellers:

Bostedsforhold	Skal registreres som bosatt i
Gift person som p.g.a. arbeid, studier, avtjening av verneplikt e.l. oppholder seg utenom ektefellenes felles bolig	Ektefellenes felles bolig
Ugift person som p.g.a. studier, skolegang eller avtjening av verneplikt oppholder seg utenom foreldrenes/forsørgers bolig	Foreldrenes/forsørgers bolig
Ugift person med eget arbeid og som vanligvis ikke bor hos foreldre/forsørger	Boligen der personen vanligvis bor
Person som p.g.a. ferie, besøk hos kjente, forretningsreise e.l. er fraværende fra boligen der vedkommende vanligvis bor	Boligen der personen vanligvis bor
Person som er forpleid i barnehjem, aldershjem, pleiehjem eller er satt bort i privat pleie	Barnehjemmet, aldershjemmet, pleiehjemmet eller boligen hvor personen er i pleie. (På grunn av registreringsvanker er imidlertid en del personer som var anbrakt i pleiehjem, registrert som bosatt i privatbolig på tellingstidspunktet.)
Person som er innlagt på sykehus eller anbrakt på arbeidsskole, arbeidsanstalt eller i fengsel	Boligen der personen var bosatt før innleggelsen eller anbringelsen

Personer som ikke kan henføres til en bestemt bolig, er regnet til gruppen "Uten fast bopel". Av registreringstekniske grunner har en imidlertid i tellingen også måttet ta med enkelte personer med fast bosted i denne gruppen. Personer uten fast bopel er som regel registrert som bosatt i den kommunen hvor de sist hadde fast bosted.

I det følgende er begrepet "Bosatt" brukt i samme betydning som begrepet "Registrert bosatt". Det er ikke som ved tidligere tellinger, hentet inn opplysninger om midlertidig bosted. Fra 1970-tellingen kan det derfor ikke gis oppgaver over den tilstedeværende befolkning.

Alder

I fordelingene etter alder er den enkelte person gruppert etter alder pr. 31. desember 1970 (1970 minus fødselsår), og ikke som ved tidligere tellinger etter alder på tellingstidspunktet.

Ekteskapelig status

Det er brukt fire hovedgrupperinger etter ekteskapelig status, nemlig ugifte, gifte, separerte og før gifte. Som før gifte er regnet skilte, enker og enkemenn.

Utdanning

Opgavene over utdanning omfatter enkeltutdanninger på heltid av minst 5 måneders normal varighet og deltidsutdanninger av tilsvarende varighet. For personer med flere enkeltutdanninger, er den utdanning som har lengst samlet varighet (normal varighet av enkeltutdanningen tillagt varigheten av den forutdanning som kreves) regnet som høyeste utdanning. Av utdanninger med lik samlet varighet, er den som antas å være av størst yrkesmessig betydning, oppfattet som personens høyeste utdanning. Klassifiseringen er i samsvar med Standard for utdanningsgruppering (Statistisk Sentralbyrås Håndbøker, nr. 28). I tellingen er det imidlertid foretatt følgende tre-delning av standardens gymnasnivå (samlet utdanningsvarighet 10-12 år):

1. Utdanning på gymnasnivå I (10 år)
2. Utdanning på gymnasnivå II (11 år)
3. Utdanning på gymnasnivå III (12 år)

Videre er utvidet grunnskoleutdanning (10. frivillig år) i tellingen gruppert sammen med 9-årig grunnskole, mens den er skilt ut som egen gruppe under gymnasnivå i Standard for utdanningsgruppering.

Yrkesaktivitet

Som yrkesaktivitet er regnet alt arbeid mot vederlag, enten i form av lønn, inntekt av egen bedrift, naturalier e.l., inklusive arbeid som familiemedlem uten fast lønn i familiebedrift (f.eks. gårdsbruk, forretning m.v.), vernepliktstjeneste og tilsvarende plikttjeneste, men eksklusive husarbeid for egen familie.

I gruppen "Med yrkesaktivitet" er tatt med alle personer 16 år og over som utførte yrkesaktivitet i hele eller en del av perioden 1. november 1969 - 31. oktober 1970, også personer som begynte eller sluttet i arbeidslivet i denne perioden, deltidsarbeidere og elever og studenter som hadde hatt feriearbeid.

I tidligere tellinger er personer med inntekt av egen yrkesaktivitet som viktigste kilde til livsopphold, regnet til yrkesbefolkningen (personer med yrke). I disse tellingene avviker imidlertid definisjonen av yrkesaktivitet på enkelte punkter fra definisjonen som er gitt ovenfor. I 1970-tellingen er ikke en bestemt gruppe av personer regnet som yrkesbefolkning. Det er imidlertid gitt fordelinger etter viktigste kilde til livsopphold og etter arbeidstid.

Viktigste kilde til livsopphold

Personer 16 år og over er gruppert etter den kilde til livsopphold som var viktigst de siste 12 månedene før tellingstidspunktet.

Med inntekt av eget arbeid er ment inntekt av egen yrkesaktivitet.

"Pensjon, trygd" omfatter syketrygd, arbeidsløshetsstrygd, forsørgertrygd, uføretrygd, alderstrygd, yrkesskadetrygd, krigspensjon, bedriftspensjon o.l. Ektefeller som hadde hver sin pensjon som viktigste kilde til livsopphold, er begge gruppert under denne kilden til livsopphold. I disse tilfellene er således ikke den ene ektefellen regnet som forsørget eller å ha husarbeid i hjemmet som viktigste kilde til livsopphold.

Som formue, lån m.v. er også regnet føderåd, leieinntekt, forpaktningssinntekt, annen formuesinntekt og utbetalinger i samband med livsforsikring eller individuell pensjonsforsikring.

"Stipend m.v." omfatter foruten stipend, underhold fra andre enn privatpersoner (f.eks. stønader fra det offentlige, institusjoner eller bedrifter), unntatt pensjon og trygd.

I gruppen "Husarbeid i hjemmet, forsørget" er tatt med alle personer som ikke hadde en av kildene som er spesifisert foran, som den viktigste kilde til livsopphold.

Inntektstaker/Ikke-inntektstaker

Som inntektstakere er regnet personer 16 år og over med inntekt av eget arbeid; pensjon, trygd m.v.; formue, lån m.v. eller stipend m.v. som viktigste kilde til livsopphold. Tilsvarende er som ikke-inntektstakere regnet alle personer under 16 år og personer 16 år og over som under viktigste kilde til livsopphold er gruppert på "Husarbeid i hjemmet, forsørget". Husmødre som ikke var inntektstakere, er skilt ut som egen gruppe. Denne gruppen omfatter gifte kvinner 16 år og over med husarbeid i hjemmet som viktigste kilde til livsopphold.

I tabell 2 er ikke-inntektstakere gruppert etter samme kilde til livsopphold/næring som en inntektstaker i samme familie (definisjon av familieenheten er gitt i avsnitt 3). Denne inntektstakeren er valgt ut etter følgende prioritetsrekkefølge:

1. Mannlig ektefelle/far
2. Kvinnelig ektefelle/mor
3. Eldste sønn, nest eldste sønn osv.
4. Eldste datter, nest eldste datter osv.

Personer som tilhørte familie uten en eneste inntektstaker, er i tabell 2 gruppert under uoppgitt kilde til livsopphold.

Elever, studenter (tabell 5)

Som elever og studenter er i tabell 5 regnet personer som i løpet av de siste 12 måneder før tellingstidspunktet, gikk på skole eller studerte, uten hensyn til andre aktiviteter som f.eks. yrkesaktivitet.

Arbeidstid

Opgavene over arbeidstid gjelder perioden 1. november 1969 - 31. oktober 1970 og omfatter tid som er gått med til yrkesaktivitet. Tid som er brukt til skolearbeid, studier og husarbeid for egen familie, er således ikke inkludert. Personer som i perioden hadde mindre enn i alt én måned sykefravær, og ellers - bortsett fra ferie - arbeidet full dag hele perioden, er regnet å ha hatt heldagsarbeid.

Generelt om grupperingen etter næring, yrke og yrkesstatus

Personer 16 år og over med yrkesaktivitet er gruppert på næring etter arten av virksomheten til den bedrift som den enkelte arbeidet i hele tiden eller lengst tid de siste 12 måneder før tellingstidspunktet. Disse personene er videre gruppert på det yrke og den yrkesstatus som de hadde hele tiden eller lengst tid i bedriften i 12-månedersperioden.

Næring

Næringsgrupperingen er foretatt etter 1960-utgaven av Standard for næringsgruppering i offentlig norsk statistikk (Statistisk Sentralbyrås Håndbøker, nr. 9). Denne standarden er i samsvar med International Standard Industrial Classification of All Economic Activities (ISIC), Rev. 1.

Med begrepet "Industri m.v." som er brukt i tabelldelen, er ment næringene bergverksdrift m.v., industri og kraft- og vannforsyning m.v. Videre er som "Samferdsel" regnet næringene sjøtransport og annen samferdsel. Samlegruppen "Tjenesteytende næringer" omfatter finansinstitusjoner, eieomsdrift, offentlig administrasjon og forsvar, offentlig og privat tjenesteyting og personlig tjenesteyting. I tabell 4 er under "Annen tjenesteyting" tatt med næringsgrenene hotell- og restaurantdrift og vask, rensing og andre personlige tjenester.

Yrke

Yrkesgrupperingen er foretatt etter Standard for yrkesgruppering i offentlig norsk statistikk (utgitt av Arbeidsdirektoratet i 1965) som i prinsippet følger 1958-utgaven av International Standard Classification of Occupations (ISCO).

Yrkesstatus

I tellingen er det brukt følgende fire grupperinger etter yrkesstatus:

1. Ansatt
2. Selvstendig uten leid hjelp
3. Selvstendig med leid hjelp
4. Familienmedlem uten fast lønn i familiebedrift

Personer (også medeiere) som arbeide i firmaer organisert som aksjeselskap, andelslag eller annen selskapsform med begrenset ansvar, er alltid regnet som ansatte.

En person er regnet som selvstendig (med eller uten leid hjelp) dersom vedkommende drev firmaet alene for egen regning eller sammen med andre som medeier med ubegrenset ansvar (f.eks. i ansvarlig selskap). I de tilfelle hvor ektefeller arbeide i felles virksomhet (f.eks. gårdsbruk, forretning) som ikke var organisert som aksjeselskap e.l., er den ene ektefellen regnet som selvstendig og den andre som familiemedlem uten fast lønn i familiebedrift. Gruppen "Familiemedlem uten fast lønn i familiebedrift" omfatter ellers personer som arbeide i familievirksomhet uten fast avtalt lønn og som verken var eier eller medeier i virksomheten. Et familiemedlem uten fast lønn kan imidlertid ha vederlag for arbeidet i form av kost og losji, andel av overskott e.l.

I tabell 4 er det gitt oppgaver over tallet på henholdsvis ansatte og selvstendige (med eller uten leid hjelp). Differansen mellom summer av disse tall og totaltall utgjør følgelig tallet på familiemedlemmer uten fast lønn i familiebedrift.

Arbeids-/skole-/studiested

Personer som pr. 1. november 1970 både hadde inntekt av eget arbeid og som gikk på skole eller studerte, er i tabell 6 gruppert som yrkesaktive og etter arbeidssted dersom arbeidstiden de foregående 12 månedene utgjorde minst 1 000 timer. I motsatt fall er de gruppert som skoleelever/studenter og etter skole-/studiested.

Som personer med annet arbeidssted er regnet personer som arbeide i flere kommuner, var til sjøs eller som arbeide i utlandet. Tilsvarende er personer som studerte i utlandet gruppert under annet studiested.

Egen bolig

Ektefeller som var bosatt i samme privatbolig og hvor minst én av ektefellene var boliginnehaver, er begge regnet å ha egen bolig. For øvrig er bare boliginnehaveren eller én av boliginnhaverne gruppert under "Egen bolig". Forpleide i aldershjem, barnehjem og pleiehjem og losjerende i pensjonater og hoteller m.v. er aldri regnet å ha egen bolig.

Definisjon av begrepet "Boliginnehaver" er gitt i kapittel 4 under avsnittet "Eier-/leierforhold".

3. DEFINISJON AV FAMILIE OG HUSHOLDNINGSTYPE

Grupperingene på familie og husholdningstype refererer seg til tellingstidspunktet den 1. november 1970.

Familie

Til én og samme familie er regnet:

1. Ektepar og eventuelle ugifte barn registrert bosatt i samme privatbolig, aldershjem, pleiehjem, pensjonat, hotell e.l.
2. Far/mor med ugifte barn registrert bosatt i samme privatbolig, aldershjem, pleiehjem, pensjonat, hotell e.l.
3. Hver enkelt person som ikke hører inn under noen av de to gruppene som er spesifisert ovenfor (bl.a. personer uten fast bopel). Disse personene danner således hver for seg egen familie (familie med én person).

I familier med ektepar er også tatt med eventuelle ugifte barn av bare den ene ektefellen og ugifte adoptivbarn og stebarn, men ikke fosterbarn.

Av reglene som er nevnt ovenfor, går det fram at personer (f.eks. ektefeller) som ikke var registrert bosatt i samme privatbolig, aldershjem, pleiehjem, pensjonat, hotell e.l., aldri er gruppert under samme familie. Videre går det fram at gifte, separerte, skilte, enker og enkemenn ikke i noe tilfelle er regnet til samme familie som foreldrene. Når f.eks. et ektepar bor sammen med en skilt datter, danner ektefellene egen familie og datteren egen familie. Ellers kan nevnes at ugifte søsken som har felles bolig, men hvor ingen av foreldrene er bosatt, hver for seg er regnet som særskilt familie.

Husholdningstype

Det er skilt mellom tre hovedtyper av husholdning, nemlig privathusholdning, felleleshusholdning og annen husholdning.

Gruppen "Privathusholdning" omfatter personer som var registrert som bosatt i privatbolig. Denne husholdningstypen er videre splittet opp etter tallet på familier i husholdningen. Som husholdningsenhet er her regnet bolighusholdning (som omfatter alle bosatte i samme bolig) og ikke kosthusholdning som ved tidligere tellinger.

Til felleleshusholdning er regnet forpleide som var registrert bosatt i aldershjem, barnehjem og pleiehjem og losjerende som var registrert bosatt i pensjonat, hotell e.l.

Betjeningspersonale bosatt ved felleleshusholdninger er alltid gruppert under privathusholdning. Det samme gjelder militært personell som var bosatt i militærforlegning.

Annen husholdning omfatter personer uten fast bopel.

4. DEFINISJON AV HUS OG BOLIG OG HUS- OG BOLIGKJENNERMERKER

Hus- og boligopplysningene refererer seg til den 1. november 1970.

Hus

Som eget hus er som hovedregel regnet bygg som fra kjeller til loft er atskilt fra andre bygg. Fra denne regelen er det gjort følgende to unntak:

1. Hver enkelt bolig i vertikalt delte tomannsboliger og i rekke, kjede, atrium og terrasse er alltid regnet som særskilt hus.

2. Selv om det fra kjeller til loft er skillevegg(er) uten gjennomgang, er henholdsvis horisontalt delte tomannsboliger som er bygd sammen i rekke e.l., og hver enkelt blokk regnet til ett og samme hus.

Som nevnt under avsnitt 1, omfatter tellingen alle hus hvor minst én person var registrert som bosatt den 1. november 1970.

Bolig

Til en bolig (leilighet m.v.) er som hovedregel regnet rom som er bygd (eller ombygd) til bruk for én person eller for flere personer med fellesskap i kost og losji, og hvor det er adkomst til rommene (rommet) uten å måtte gå gjennom en annen bolig. Avgrensingen av boligenhetene er ellers foretatt etter følgende spesielle regler:

1. En hybel med egen inngang (utenfra eller fra korridor, oppgang e.l.) og som er bygd i tilknytning til en bolig, er regnet som særskilt bolig bare når hybelboeren (hybelboerne) selv holdt kosten.

2. Hybler uten egen inngang er ikke skilt ut som særskilte boliger.

3. I hybelbygg o.l. er hver enkelt hybel regnet som egen bolig, også i de tilfelle flere hybler har felles gang, hall, bad og/eller kjøkken.

4. I bygg for felleleshusholdning, i hus som er bygd i tilknytning til slike bygg og i militærforlegninger er hybler o.l. for ansatte regnet som særskilte boliger. Likeledes er rom som ble brukt av en ansatt med ektefelle og eventuelle barn, regnet til én og samme bolig.

Med privatbolig er i tellingen ment boliger som ikke er bebodd av forpleide i aldershjem, barnehjem og pleiehjem eller av losjerende i pensjonater, hoteller o.l. Boliger for ansatte (f.eks. sykepleiere) ved felleleshusholdninger er således regnet som privatboliger. Det samme gjelder boliger for befal m.v. i militærforlegninger.

Som nevnt under avsnitt 1, omfatter tellingen alle privatboliger hvor minst én person var registrert bosatt den 1. november 1970. Som betegnelse på disse boligene er i tabelldelen brukt "Bebodde boliger". For de enkelte hus som er med i tellingen, er det imidlertid hentet inn oppgaver over samlet tall på privatboliger (inkl. ubebodde boliger og boliger med bare midlertidig bosatte). Tallene på boliger i alt i tabell 9 gjelder disse boligene.

Rom

Oppgavene over tall på rom refererer seg til boliger som er med i tellingen, og omfatter beboelsesrom på 6 m² eller mer som kan nyttes året rundt. Bortsett fra i tabell 11, er også kjøkken på 6 m² eller mer inkludert. Entré, hall, bad, alkove, hems og rom som bare nyttes i næringsvirksomhet (f.eks. kontor) er ikke med.

Bosatte

Tallene på bosatte omfatter personer registrert som bosatt i privatboliger og således ikke personer som er regnet til felleleshusholdning og personer uten fast bopel.

Hustype

Som våningshus i tilknytning til gårdsdrift er - uansett hustype ellers - regnet hus hvor gårdbrukeren selv, forpakter eller kårfolk var bosatt, men ikke hus for gårdsarbeidere og hus på nedlagte bruk.

Hustypen "Frittliggende enebolig" omfatter hus med én bolig og med minst en halv meters avstand til nærmeste hus (unntatt garasje o.l.).

Til gruppen "Enebolig i rekke, kjede, atrium m.v." er også regnet husenhetene i vertikalt delte tomannsboliger.

Horisontalt delt tomannsbolig er hus med to vanlige leiligheter (som kan ha ulik størrelse) og hvor den ene leiligheten ligger i en etasje over den annen.

Hustypen "Annet småhus" omfatter hus med inntil 2½ etasjer (ekskl. underetasje), unntatt våningshus i tilknytning til gårdsdrift, eneboliger og horisontalt delte tomannsboliger. Hus som har én eller to vanlige leiligheter og hybelleilighet som er skilt ut som egen bolig, er også gruppert under denne hustypen.

Som blokk er regnet hus med 3 etasjer (ekskl. underetasje) eller mer.

Provisorisk boligbygg er hus m.v. som helt eller delvis er tatt i bruk til bolig for 10 år eller mindre (inkl. campingvogner, båter, telt, gammer o.l.).

Gruppen "Forretningsbygg m.v." omfatter hus hvor halvparten eller mindre av golvarealet nyttes til privatboliger, unntatt bygg for felleleshusholdning. Hus med to etasjer og hvor det er forretning i første etasje og bolig i annen etasje, er alltid gruppert under denne hustypen.

Som bygg for felleleshusholdning er regnet hus hvor det for bosatte og/eller midlertidig tilstedeværende er organisert felleleshusholdning. Hus i studentbyer o.l. er imidlertid aldri gruppert her. Av avgrensingsregler som det er gjort rede for under andre avsnitt, går det fram at oppgaver over tall på boliger, rom og bosatte i bygg for felleleshusholdning, bare omfatter privatboliger og rom og bosatte i disse boligene.

Byggeår

Som byggeår er for det enkelte hus regnet det år da minst halvparten av boligene i huset var ferdige til innflytning. Hus som er ombygd, er gruppert etter opprinnelig byggeår.

WC, bad

Boliger med eget wc/eget bad omfatter boliger med wc/bad som bare de bosatte i boligen har rett til å nytte, uten hensyn til om wc/bad ligger i eller utenfor boligen. Som boliger med felles wc/felles bad er regnet boliger som har wc/bad felles med en eller flere andre boliger.

Eier-/leierforhold

Personer med råderett over boligen som de er bosatt i (eier, leier den e.l.), er regnet som boliginnehavere.

Boliginnehavere (f.eks. medlemmer av borettslag) med aksje eller andel som gir boret til boligen, er alltid regnet som leieboere med aksje/andel, også i de tilfelle det er betalt innskott som er høyere enn pålydende verdi av aksjen/andelen.

Leieboere med innskott er boliginnehavere som har betalt innskott (f.eks. obligasjonsinnskott) for å leie boligen, men ikke leieboere som bare har betalt forskott på husleie.

Boliginnehavere som disponerer boligen vederlagsfritt eller som kårbolig, er regnet som leieboere.

En boliginnehaver er regnet å disponere boligen som tjenestebolig når den er stilt til disposisjon i samband med tjenesteforhold på vilkår av at boligen må fraflyttes når tjenesteforholdet opphører, uten hensyn til om det betales husleie eller ikke. Boliger som boliginnehaveren har aksje, andel eller innskott i, er imidlertid aldri regnet som tjenestebolig.

Gjennomsnittstall

Boliger pr. hus er lik tallet på privatboliger i hus som er med i tellingen (inkl. ubebodde boliger og boliger med bare midlertidig tilstedeværende) dividert med tallet på hus som er med i tellingen.

Bebodde boliger pr. hus er lik tallet på privatboliger som er med i tellingen dividert med tallet på hus som er med i tellingen.

Rom pr. bolig er lik tallet på rom (inkl. kjøkken på 6 m² eller mer) i privatboliger som er med i tellingen dividert med tallet på disse boligene.

Bosatte pr. bolig er lik tallet på bosatte i privatboliger dividert med tallet på privatboliger som er med i tellingen.

Bosatte pr. rom er lik tallet på bosatte i privatboliger dividert med tallet på rom (inkl. kjøkken på 6 m² eller mer) i privatboliger som er med i tellingen.

5. INNDELINGEN I TELLINGSKRETSE

For områder som i 1960 tilhørte herredskommune, er kretsinnstillingen foretatt av Byrådet og etter de samme retningslinjer som i 1960-tellingen. Følgende hovedregler er lagt til grunn for innstillingen:

1. En tellingskrets bør være mest mulig ensartet når det gjelder kommunikasjonsforhold, næringsstruktur og befolkningsutvikling.
2. Kretsgrenser må ikke skjære sogne- eller kommunegrenser.
3. En krets skal bestå enten bare av ett tettbygd strøk, del av tettbygd strøk eller av spredtbygd strøk. Som tettbygd strøk regnes områder med minst 200 bosatte på tellings- tidspunktet og hvor avstanden mellom bolighusene som regel ikke overstiger 50 meter. En hussamling som ligger mer enn 50 meter fra en tettbebyggelse, er imidlertid regnet som en del av det tettbygde strøket dersom hussamlingen naturlig hører sammen med tettbebyggelsen. Andre områder er regnet som spredtbygde strøk og er delt videre opp i tellingskretser.

I 1970-tellingen er det for områder som i 1960 tilhørte herredskommune, bare foretatt følgende endringer i kretsinnstillingen som da ble brukt:

1. Når regulering av kommune- eller sognegrenser førte til at en 1960-krets falt inn under mer enn én kommune eller ett sogn i 1970, er kretsen delt videre opp slik at kretsgrenser ikke skjærer kommune- eller sognegrenser.
2. Grensene for tettbygde strøk (og dermed for tettbygde kretser) er justert i samsvar med bosettingen pr. 1. november 1970 etter reglene for avgrensing av disse strøkene.
3. I de tilfelle avgrensingen i 1960-tellingen av spredtbygde kretser ikke var i samsvar med reglene for kretsinnstilling, er grensene justert i 1970-tellingen.

Innstillingen i tellingskretser av områder som i 1960 tilhørte bykommune, er foretatt av folke- registrene i samråd med kommunale myndigheter. I flere tilfelle er kretsinnstillingen for disse områdene ikke den samme som i 1960-tellingen. I begge tellingene er imidlertid grensene fastlagt slik at de ikke skjærer kommune- eller sognegrenser og at en krets består enten bare av tettbygd strøk eller bare av spredtbygd strøk (avgrenset etter reglene som er nevnt ovenfor).

Tettbygde strøk i områder som i 1960 tilhørte herredskommune, er vanligvis ikke delt opp i flere kretser. Byområder er imidlertid alltid regnet til flere kretser.

I vedlegg 1 a er det gitt en kretsfortegnelse, i vedlegg 2 en kartskisse over kretsinnndelingen og i vedlegg 3 et oversiktskart over én eller flere tettbygde kretser. En oversikt som viser hvilke tellingskretser som inngår i de enkelte sogn, er gitt i vedlegg 1 b.

6. Merknader til tabell 1

I tabell 1 har en generelt sett tatt sikte på å gi tall tilbake til 1801 etter kommuneinnndelingen i 1970. Over et så langt tidsrom har det imidlertid skjedd så mange endringer i kommuneinnndelingen at det for de fleste kommuner ikke kan gis en sammenliknbar tallserie for hele perioden.

Balsfjord ble eget herred i 1860 ved deling av Tromsøundet herred i to herreder - Tromsøundet og Balsfjorden. I 1871 ble Malangen skilt ut fra Balsfjorden som eget herred. Mellom tellingen i 1960 og tellingen i 1970 er en del av Balsfjord overført til Målselv herred og en del til Storfjord herred, mens en del av tidligere Malangen herred er slått sammen med Balsfjord. Resten av Malangen er overført til Målselv. I vedlegg 1 c er det gitt en oversikt som viser hvilke kommuner de enkelte tellingskretsene i 1970-tellingen tilhørte i 1960 og hvilke tellingskretser som er overført fra Balsfjord til Målselv og Storfjord.

TABELLER

TABELL 1. FOLKEMENGDEN VED FOLKETELLINGENE 1801-1970

ÅR	FOLKE- MENGDEN	ÅR	FOLKE- MENGDEN	ÅR	FOLKE- MENGDEN	ÅR	FOLKE- MENGDEN	ÅR	FOLKE- MENGDEN	ÅR	FOLKE- MENGDEN
1801	1835	1865	1900	1930	1960 ..	7 009
1815	1845	1875	1910	1946	1970 ..	6 754
1825	1855	1890	1920	1950 ..	7 129		

1 SE MERKNADER TIL TABELL 1 PÅ SIDE 14

TABELL 2. FOLKEMENGDEN ETTER KJØNN OG INNTEKTSTAKERNES VIKTIGSTE KILDE TIL LIVSOPPHOLD OG NÆRING

VIKTIGSTE KILDE TIL LIVSOPPHOLD OG NÆRING	IKKE-INNTEKTSTAKERE									
	I ALT	MENN	KVIN- NER	INN- TEKTS- TAKERE	I ALT	HUS- MØDRE	ANDRE			
							I ALT	AV DISSE:		
								UNDER 16 ÅR	16-24 ÅR	
I ALT	6 754	3 567	3 187	3 525	3 229	901	2 328	1 994	272	
INNTEKT AV EGET ARBEID I ALT ..	5 309	2 966	2 343	2 429	2 880	820	2 060	1 831	212	
JORDBRUK OG SKOGBRUK M.V. ...	1 763	959	804	855	908	241	667	571	87	
FISKE M.V. OG HVALFANGST	478	323	155	239	239	79	160	147	12	
INDUSTRI M.V.	708	397	311	284	424	125	299	277	20	
BYGGE- OG ANLEGGSVIRKSOMHET .	658	382	276	240	418	127	291	263	26	
VAREHANDEL	370	189	181	173	197	50	147	129	18	
SAMFERDSEL	640	384	256	286	354	100	254	234	20	
TJENESTEYTENDE NÆRINGER	674	318	356	341	333	96	237	207	28	
UOPPGITT NÆRING	18	14	4	11	7	2	5	3	1	
PENSJON, TRYGD	1 227	502	725	1 018	209	70	139	88	33	
FORMUE, LAN M.V.	25	15	10	21	4	1	3	3	-	
STIPEND M.V.	75	41	34	57	18	4	14	14	-	
UOPPGITT	118	43	75	-	118	6	112	58	27	

TABELL 3. PERSONER 16 ÅR OG OVER ETTER YRKESAKTIVITET, KJØNN OG ALDER

KJØNN OG ALDER	I ALT	UTEN YRKES- AKTI- VITET	MED YRKESAKTIVITET						
			I ALT	ARBEIDSTID I TIMER				UOPP- GITT	
				UNDER 100	100- 499	500- 999	1 000 OG MER		
							I ALT		AV DISSE: HELDAGS- ARBEID
I ALT	4 760	1 852	2 908	22	150	418	2 318	1 695	-
16-19	447	205	242	1	35	65	141	86	-
20-24	489	139	350	1	20	36	296	209	-
25-59	2 599	695	1 904	10	73	204	1 619	1 211	-
60-66	453	193	260	-	14	55	191	145	-
67-69	185	102	83	-	6	17	60	37	-
70 OG OVER	590	521	69	11	4	41	13	9	-
MENN I ALT	2 535	485	2 050	13	57	150	1 830	1 511	-
16-19	233	86	147	1	18	39	89	55	-
20-24	295	32	263	-	10	20	233	168	-
25-59	1 400	67	1 333	3	15	33	1 282	1 108	-
60-66	239	50	189	-	8	19	162	137	-
67-69	100	37	63	-	4	7	52	35	-
70 OG OVER	268	213	55	9	2	32	12	8	-
KVINNER I ALT	2 225	1 367	858	9	93	268	488	184	-
16-19 I ALT	214	119	95	-	17	26	52	31	-
AV DISSE: GIFTE ...	11	8	3	-	2	-	1	-	-
20-24 I ALT	192	105	87	-	9	16	62	40	-
AV DISSE: GIFTE ...	102	72	30	-	3	6	21	8	-
25-59 I ALT	1 198	627	571	7	57	171	336	102	-
AV DISSE: GIFTE ...	1 011	524	487	7	55	156	269	61	-
60-66	214	143	71	-	6	36	29	8	-
67-69	85	65	20	-	2	10	8	2	-
70 OG OVER	322	308	14	2	2	9	1	1	-

TABELL 4. PERSONER 16 ÅR OG OVER MED MINST 100 ARBEIDSTIMER ETTER YRKESSTATUS, ARBEIDSTID, KJØNN OG NÆRING/YRKESOMRÅDE

NÆRING/YRKESOMRÅDE	AV DISSE:					ARBEIDSTID I TIMER					
	I ALT	AN-SATTE		MENN	KVIN- NER	100-999			1 000 OG MER		
		SELV- STEN- DIGE					I ALT	MENN	KVIN- NER	I ALT	MENN
I ALT	2 886	1 445	838	2 037	849	568	207	361	2 318	1 830	488

NÆRING											
JORDBRUK	1 196	13	609	696	500	364	102	262	832	594	238
SKOGBRUK M.V.	8	6	-	6	2	2	-	-	6	6	-
FISKE M.V., HVALFANGST	241	207	34	241	-	15	15	-	226	226	-
BERGVERKSDRIFT M.V. ...	68	68	-	64	4	2	2	-	66	62	4
INDUSTRI	216	198	15	185	31	32	19	13	184	166	18
BYGGE- OG ANLEGGSVIRKS.	247	168	78	242	5	27	26	1	220	216	4
KRAFT-, VANNFORS. M.V.	14	14	-	14	-	-	-	-	14	14	-
VAREHANDEL	196	145	33	117	79	34	13	21	162	104	58
FINANSINSTITUSJONER ...	14	14	-	7	7	-	-	-	14	7	7
EIENDOMSDRIFT	-	-	-	-	-	-	-	-	-	-	-
SJØTRANSPORT	136	136	-	122	14	3	3	-	133	119	14
ANNEN SAMFERDSEL	162	102	57	132	30	13	4	9	149	128	21
OFF. ADM. OG FORSVAR ..	108	108	-	93	15	14	9	5	94	84	10
OFF. OG PRIV. TJ.YTING	196	192	4	100	96	40	8	32	156	92	64
LØNT HUSARBEID	27	27	-	-	27	7	-	7	20	-	20
UNNEN TJENESTEYTING ...	45	39	4	6	39	9	-	9	36	6	30
UOPPGITT	11	8	3	11	-	6	6	-	5	5	-

1											
YRKESOMRÅDE											
TEKNISK, VITENSKAPELIG, HUMANISTISK OG KUNST- NERISK ARBEID I ALT ...	121	117	4	62	59	26	4	22	95	58	37
MEDISINSK ARBEID	4	3	1	4	-	-	-	-	4	4	-
SYKEPLEIE- OG ANNET PLEIEARBEID	16	16	-	-	16	4	-	4	12	-	12
PEDAGOGISK ARBEID ...	75	74	1	39	36	18	3	15	57	36	21
ADM.- OG FORVALTNINGS- ARB., BEDR.- OG ORGANI- SASJONSLEDELSE I ALT ..	12	9	3	11	1	-	-	-	12	11	-
OFFENTLIG ADM.- OG FORVALTNINGSARBEID ..	5	5	-	5	-	-	-	-	5	5	-
BEDR. OG ORG.LEDELSE	7	4	3	6	1	-	-	-	7	6	-
KONTORARBEID	57	57	-	30	27	8	3	5	49	27	22
HANDELSARBEID I ALT ...	150	101	32	77	73	26	6	20	124	71	53
GROSSISTER OG DETALJISTER	32	-	32	24	8	2	2	-	30	22	8
HANDELSREISENDE- OG AGENTURARBEID	3	3	-	3	-	-	-	-	3	3	-
HANDELSARB. FRA KONT. OG DETALJHANDELSARB.	115	98	-	50	65	24	4	20	91	46	45
JORDBRUKS-, SKOGBRUKS- OG FISKEARBEID	1 413	194	643	911	502	379	115	264	1 034	796	238
GRUVE- OG SPRENGNINGS- ARBEID M.M.	56	56	-	56	-	1	1	-	55	55	-
TRANSPORT- OG KOMMUNI- KASJONSARBEID I ALT ...	310	250	58	278	32	15	6	9	295	272	23
VEGTRAFIKKARBEID	138	79	57	136	2	4	3	-	134	133	-
POST- OG TELEKOM.ARB.	35	35	-	8	27	6	-	6	29	8	21
INDUSTRI-, BYGGE- OG ANLEGG SARBEID I ALT ...	536	434	96	511	25	70	61	9	466	450	16
JERN- OG MET.VAREARB.	90	80	8	90	-	5	5	-	85	85	-
ELEKTROARBEID	35	33	2	35	-	1	1	-	34	34	-
TREARBEID	146	97	49	146	-	18	18	-	128	128	-
NÆRINGSMIDDELARBEID .	72	69	2	51	21	17	8	9	55	43	12
KJEMISK PROSESSAR- BEID, TREFOREDLINGS- OG PAPIRARBEID	3	3	-	3	-	-	-	-	3	3	-
LASTE-, LOSSE- OG LAGERARBEID	19	19	-	19	-	7	7	-	12	12	-
SERVICEARBEID I ALT ...	178	174	2	48	130	35	3	32	143	45	98
SIVILT OVERVÅKNINGS- OG TRYGGINGSARBEID ..	5	5	-	5	-	-	-	-	5	5	-
HOTELL- OG RESTAU- RANTARBEID, HUSARBEID	76	74	-	31	45	12	2	10	64	29	35
VAKTMESTER- OG RENGJØRINGSARBEID ...	52	52	-	8	44	16	1	15	36	7	29
MILITÆRT ARBEID	53	53	-	53	-	8	8	-	45	45	-
UOPPGITT	-	-	-	-	-	-	-	-	-	-	-

1 BARE ET UTVALG AV YRKESOMRÅDER ER SPESIFISERT

TABELL 5. PERSONER 16-69 ÅR ETTER YRKESAKTIVITET, KJØNN OG HØYESTE UTDANNING

KJØNN OG HØYESTE UTDANNING	I ALT	UTEN YRKESAKTIVITET, ARBEIDST- UNDER 100 TIMER ELLER UOPPGITT		MED 100 ARBEIDSTIMER ELLER MER					
		I ALT	AV DISSE: ELEVER, STU- DENTER	100-499 TIMER		500-999 TIMER		1 000 TIMER OG MER	
				I ALT	AV DISSE: ELEVER, STU- DENTER	I ALT	AV DISSE: ELEVER, STU- DENTER		
I ALT	4 170	1 342	180	2 828	146	35	377	32	2 305
MENN I ALT	2 267	276	95	1 991	55	19	118	20	1 818
UNGDOMSSKOLENIVA, 7-9 ÅR, I ALT ..	1 936	222	52	1 714	46	12	101	13	1 567
7-ÅRIG FOLKESKOLE	1 503	170	19	1 333	33	3	67	2	1 233
ALLMENT FAGFELT ELLERS	207	41	28	166	6	5	20	6	140
ADMINISTRASJON OG ØKONOMI	59	1	-	58	3	1	3	-	52
INDUSTRI, HÅNDVERK OG TEKNIKK ..	121	7	4	114	4	3	11	5	99
SAMFERDSEL	16	-	-	16	-	-	-	-	16
JORDBRUK, SKOGBRUK OG FISKE	14	3	1	11	-	-	-	-	11
TJENESTEYTING OG FORSVAR	16	-	-	16	-	-	-	-	16
GYMNASNIVA I, 10 ÅR, I ALT	210	34	31	176	6	4	14	7	156
ALLMENT FAGFELT	83	28	26	55	2	-	10	7	43
ADMINISTRASJON OG ØKONOMI	3	-	-	3	-	-	1	-	2
INDUSTRI, HÅNDVERK OG TEKNIKK ..	32	4	3	28	3	3	2	-	23
SAMFERDSEL	29	1	1	28	-	-	1	-	27
JORDBRUK, SKOGBRUK OG FISKE	43	1	1	42	-	-	-	-	42
TJENESTEYTING OG FORSVAR	19	-	-	19	-	-	-	-	19
GYMNASNIVA II,III, 11-12 ÅR, I ALT	70	12	12	58	2	2	3	-	53
ALLMENT FAGFELT	28	11	11	17	2	2	2	-	13
INDUSTRI, HÅNDVERK OG TEKNIKK ..	23	1	1	22	-	-	1	-	21
SAMFERDSEL	18	-	-	18	-	-	-	-	18
HELSEVERN	-	-	-	-	-	-	-	-	-
JORDBRUK, SKOGBRUK OG FISKE	-	-	-	-	-	-	-	-	-
TJENESTEYTING OG FORSVAR	-	-	-	-	-	-	-	-	-
UNIVERSITETS- OG HØGSKOLENIVA I, 13-14 ÅR, I ALT	28	1	-	27	-	-	-	-	27
UNDERVISNING	25	1	-	24	-	-	-	-	24
NATURVITENSKAP OG TEKNIKK	-	-	-	-	-	-	-	-	-
UNIVERSITETS-, HØGSKOLENIVA II,III OG FORSKERNIVA, OVER 14 ÅR, I ALT	17	1	-	16	1	1	-	-	15
UNDERVISNING	4	-	-	4	-	-	-	-	4
UOPPGITT ELLER INGEN UTDANNING ...	6	6	-	-	-	-	-	-	-
KVINNER I ALT	1 903	1 066	85	837	91	16	259	12	487
UNGDOMSSKOLENIVA, 7-9 ÅR, I ALT ..	1 724	994	48	730	76	7	239	4	415
7-ÅRIG FOLKESKOLE	1 247	740	13	507	47	2	184	1	276
ALLMENT FAGFELT ELLERS	268	152	31	116	16	2	33	2	67
ADMINISTRASJON OG ØKONOMI	89	42	1	47	5	1	6	-	36
INDUSTRI, HÅNDVERK OG TEKNIKK ..	20	10	1	10	3	1	1	-	6
SAMFERDSEL	-	-	-	-	-	-	-	-	-
HELSEVERN	5	4	-	1	-	-	-	-	-
TJENESTEYTING OG FORSVAR	92	45	1	47	5	1	15	1	27
GYMNASNIVA I, 10 ÅR, I ALT	115	59	33	56	4	4	14	5	38
ALLMENT FAGFELT	96	50	32	46	3	3	13	5	30
INDUSTRI, HÅNDVERK OG TEKNIKK ..	8	5	1	3	-	-	-	-	3
SAMFERDSEL	4	2	-	2	-	-	-	-	-
GYMNASNIVA II,III, 11-12 ÅR, I ALT	33	6	3	27	9	5	5	3	13
ALLMENT FAGFELT	18	2	2	16	8	5	4	3	4
ADMINISTRASJON OG ØKONOMI	-	-	-	-	-	-	-	-	-
INDUSTRI, HÅNDVERK OG TEKNIKK ..	4	1	1	3	-	-	1	-	2
SAMFERDSEL	3	-	-	3	-	-	-	-	3
HELSEVERN	6	2	-	4	1	-	-	-	3
UNIVERSITETS- OG HØGSKOLENIVA I, 13-14 ÅR, I ALT	24	3	-	21	2	-	1	-	18
UNDERVISNING	16	-	-	16	1	-	-	-	15
NATURVITENSKAP OG TEKNIKK	-	-	-	-	-	-	-	-	-
UNIVERSITETS-, HØGSKOLENIVA II,III OG FORSKERNIVA, OVER 14 ÅR, I ALT	5	2	1	3	-	-	-	-	3
UNDERVISNING	3	1	1	2	-	-	-	-	-
ADMINISTRASJON, ØKONOMI, SAMFUNNSVITENSKAP OG JUS	-	-	-	-	-	-	-	-	-
NATURVITENSKAP OG TEKNIKK	-	-	-	-	-	-	-	-	-
UOPPGITT ELLER INGEN UTDANNING ...	2	2	-	-	-	-	-	-	-

I BARE ET UTVALG AV FAGOMRÅDER ER SPESIFISERT UNDER DE ENKELTE UTDANNINGSNIVÅER

TABELL 6. YRKESAKTIVE, SKOLEELEVER OG STUDENTER 16 ÅR OG OVER ETTER KJØNN OG ARBEIDS-/SKOLE-/STUDIESTED PR. 1. NOVEMBER 1970

ARBEIDS-/SKOLE-/STUDIESTED	I ALT	1			2		
		YRKESAKTIVE			SKOLEELEVER OG STUDENTER		
		I ALT	MENN	KVINNER	I ALT	MENN	KVINNER
I ALT	2 912	2 675	1 874	801	237	145	92
I KOMMUNEN	1 994	1 950	1 211	739	44	22	22
TROMSØ	275	152	122	30	123	76	47
MÅLSELV	59	39	33	6	20	15	5
LENVIK	18	7	5	2	11	6	5
OSLO	16	4	4	-	12	9	3
BARDU	6	4	3	1	2	2	-
ANDRE KOMMUNER I FYLKET	22	18	18	-	4	1	3
ANDRE KOMMUNER UTENFOR FYLKET	96	78	71	7	18	12	6
ANNET STED	426	423	407	16	3	2	1

1 EKSKL. PERSONER SOM AVTJENTE VERNEPLIKTSTJENESTE OG YRKESAKTIVE SOM IKKE HAR OPPGITT ARBEIDSSTED
2 EKSKL. SKOLEELEVER OG STUDENTER SOM IKKE HAR OPPGITT SKOLE-/STUDIESTED

TABELL 7. FAMILIER OG PERSONER ETTER FAMILIETYPE OG HUSHOLDNINGSTYPE

HUSHOLDNINGSTYPE	I ALT		FAMILIER MED EN PERSON	FAMILIER MED TO ELLER FLERE PERSONER						
	FAMILIER	PERSONER		I ALT		EKTEPAR UTEN UGIFTE BARN	EKTEPAR MED UGIFTE BARN		MOR ELLER FAR MED UGIFTE BARN	
				FAMILIER	PERSONER		FAMILIER	PERSONER	FAMILIER	PERSONER
I ALT	2 408	6 754	760	1 648	5 994	326	1 063	4 690	259	652
PRIVATHUSHOLDNING I ALT .	2 361	6 707	713	1 648	5 994	326	1 063	4 690	259	652
MED EN FAMILIE	1 422	4 704	233	1 189	4 471	242	819	3 646	128	341
MED TO FAMILIER	698	1 611	311	387	1 300	74	211	914	102	238
MED FLERE FAMILIER	241	392	169	72	223	10	33	130	29	73
FELLESHUSHOLDNING	45	45	45	-	-	-	-	-	-	-
ANNEN HUSHOLDNING	2	2	2	-	-	-	-	-	-	-

TABELL 8. PERSONER 16 ÅR OG OVER MED EGEN BOLIG ETTER ALDER, EKTESKAPELIG STATUS OG KJØNN

EKTESKAPELIG STATUS OG KJØNN	I ALT	ALDER								
		16-19	20-24	25-29	30-39	40-49	50-59	60-69	70-79	80 OG OVER
PERSONER 16 ÅR OG OVER I ALT ...	4 760	447	487	378	711	765	744	638	443	147
AV DISSE: MED EGEN BOLIG	3 172	11	106	227	546	675	665	550	317	75
MENN I ALT	2 535	233	295	194	410	412	384	339	193	75
AV DISSE: MED EGEN BOLIG	1 586	-	31	87	274	348	337	304	154	51
KVINNER I ALT	2 225	214	192	184	301	353	360	299	250	72
AV DISSE: MED EGEN BOLIG	1 586	11	75	140	272	327	328	246	163	24
UGIFTE I ALT	1 478	436	334	137	147	119	108	107	75	15
AV DISSE: MED EGEN BOLIG	225	4	10	18	19	42	45	54	26	7
MENN I ALT	982	233	245	103	122	93	79	63	35	9
AV DISSE: MED EGEN BOLIG	170	-	6	12	16	35	39	39	18	5
KVINNER I ALT	496	203	89	34	25	26	29	44	40	6
AV DISSE: MED EGEN BOLIG	55	4	4	6	3	7	6	15	8	2
GIFTE OG SEPARERTE I ALT	2 835	11	153	237	551	622	575	432	215	39
AV DISSE: MED EGEN BOLIG	2 667	7	96	209	524	613	568	416	198	36
MENN I ALT	1 426	-	50	87	283	316	285	249	126	30
AV DISSE: MED EGEN BOLIG	1 337	-	25	75	258	311	281	243	116	28
KVINNER I ALT	1 409	11	103	150	268	306	290	183	89	9
AV DISSE: MED EGEN BOLIG	1 330	7	71	134	266	302	287	173	82	8
FØR GIFTE I ALT	447	-	-	4	13	24	61	99	153	93
AV DISSE: MED EGEN BOLIG	280	-	-	-	3	20	52	80	93	32
MENN I ALT	127	-	-	4	5	3	20	27	32	36
AV DISSE: MED EGEN BOLIG	79	-	-	-	-	2	17	22	20	18
KVINNER I ALT	320	-	-	-	8	21	41	72	121	57
AV DISSE: MED EGEN BOLIG	201	-	-	-	3	18	35	58	73	14

TABELL 9. HUS, BOLIGER, ROM OG BOSATTE ETTER HUSTYPE

	PERMANENT BOLIGBYGG										PRO- VI- SOR- ISK BO- LIG- BYGG	FOR- RET- NINGS- BYGG M.V.	FOR- FEL- LES- HUS- HOLD- NING	UOPP- GITT HUS- TYPE
	I ALT	I ALT	VÅ- NING- HUS I TILKN. GÅRDS- DRIFT	FRITT- LIGG- ENDE BOLIG	ENE- BOLIG REKKE, KJEDE, ATRIUM M.V.	ANNEN TALT ENE- BOLIG	HORI- SON- TALT DEL- TO- MANN- BOLIG	ANNET SMÅHUS	BLOKK					
HUS	1 776	1 735	751	938	5	-	23	18	-	8	29	4	-	
BOLIGER I ALT ...	1 867	1 816	787	938	5	-	46	40	-	8	36	7	-	
AV DISSE: BEBODDE	1 846	1 801	784	938	5	-	44	30	-	8	32	5	-	
ROM	9 434	9 260	4 290	4 663	17	-	174	116	-	16	145	13	-	
BOSATTE	6 705	6 569	3 172	3 163	12	-	132	90	-	12	112	12	-	
BOLIGER PR. HUS .	1,1	1,0	1,0	1,0	1,0	-	2,0	2,2	-	1,0	1,2	1,8	-	
ROM PR. BOLIG ...	5,1	5,1	5,5	5,0	3,4	-	4,0	3,9	-	2,0	4,5	2,6	-	
BOSATTE PR. BOLIG	3,6	3,6	4,0	3,4	2,4	-	3,0	3,0	-	1,5	3,5	2,4	-	
BOSATTE PR. ROM .	0,7	0,7	0,7	0,7	0,7	-	0,8	0,8	-	0,8	0,8	0,9	-	

TABELL 10. BEBODDE BOLIGER ETTER HUSTYPE OG BYGGGEAR, OG HUS, ROM OG BOSATTE ETTER HUSETS BYGGGEAR

HUSETS BYGGGEAR	HUS	BEBODDE BOLIGER							ROM	BOSATTE	BOSATTE			
		I ALT	I PERMANENTE BOLIGBYGG			I ALT	I ALT	I ALT			BE- BOD- DE BO- LIG- ER PR. HUS	ROM PR. BO- LIG	PR. BO- LIG	PR. ROM
		I ALT	I VANINGS- HUS I TILKN. GÅRDS- DRIFT OG I FRITTL. ENEBOLIGER	I ANDRE HUS I TILKN. GÅRDS- DRIFT OG I FRITTL. ENEBOLIGER	I ANDRE HUS I TILKN. GÅRDS- DRIFT OG I FRITTL. ENEBOLIGER	I ANDRE HUS I TILKN. GÅRDS- DRIFT OG I FRITTL. ENEBOLIGER	I ANDRE HUS I TILKN. GÅRDS- DRIFT OG I FRITTL. ENEBOLIGER	I ANDRE HUS I TILKN. GÅRDS- DRIFT OG I FRITTL. ENEBOLIGER						
I ALT	1 776	1 846	1 801	1 722	79	-	45	9 434	6 705	1,0	5,1	3,6	0,7	
1900 OG FØR	65	69	66	59	7	-	3	361	181	1,1	5,2	2,6	0,5	
1901-1910	47	47	47	47	-	-	-	236	134	1,0	5,0	2,9	0,6	
1911-1920	70	71	71	71	-	-	-	355	222	1,0	5,0	3,1	0,6	
1921-1930	146	151	150	148	2	-	1	798	455	1,0	5,3	3,0	0,6	
1931-1940	176	178	175	170	5	-	3	897	528	1,0	5,0	3,0	0,6	
1941-1945	42	44	44	40	4	-	-	203	135	1,0	4,6	3,1	0,7	
1946-1950	215	226	219	206	13	-	7	1 135	804	1,1	5,0	3,6	0,7	
1951-1960	487	510	488	470	18	-	22	2 665	1 996	1,0	5,2	3,9	0,7	
1961-1970	528	550	541	511	30	-	9	2 784	2 250	1,0	5,1	4,1	0,8	
UOPPGITT	-	-	-	-	-	-	-	-	-	-	-	-	-	

TABELL 11. BEBODDE BOLIGER ETTER HUSTYPE OG TALLET PÅ ROM, OG BOSATTE ETTER TALLET PÅ ROM I BOLIGEN

TALLET PÅ ROM, EKSKL. KJØKKEN	BEBODDE BOLIGER							I ALT	PR. ROM
	I ALT	I PERMANENTE BOLIGBYGG			I ALT	I ALT	I ALT		
	I ALT	I VANINGS- HUS I TILKN. GÅRDS- DRIFT OG I FRITTL. ENEBOLIGER	I ANDRE HUS I TILKN. GÅRDS- DRIFT OG I FRITTL. ENEBOLIGER	I ANDRE HUS I TILKN. GÅRDS- DRIFT OG I FRITTL. ENEBOLIGER	I ANDRE HUS I TILKN. GÅRDS- DRIFT OG I FRITTL. ENEBOLIGER	I ANDRE HUS I TILKN. GÅRDS- DRIFT OG I FRITTL. ENEBOLIGER	I ANDRE HUS I TILKN. GÅRDS- DRIFT OG I FRITTL. ENEBOLIGER		
I ALT	1 846	1 801	1 722	79	-	45	6 705	0,7	
0 ROM ELLER UOPPGITT ..	-	-	-	-	-	-	-	-	
1 ROM I ALT	100	90	82	8	-	10	262	1,5	
MED KJØKKEN I ALT ...	90	85	79	6	-	5	246	1,4	
UNDER 6 KVM.	10	7	4	3	-	3	14	1,4	
6 KVM. OG MER	80	78	75	3	-	2	232	1,5	
UTEN KJØKKEN	10	5	3	2	-	5	16	1,6	
2 ROM I ALT	189	181	155	26	-	8	428	0,8	
MED KJØKKEN	188	180	154	26	-	8	:	:	
UTEN KJØKKEN	1	1	1	-	-	-	:	:	
3 ROM	234	224	207	17	-	10	698	0,8	
4 ROM	538	532	513	19	-	6	1 963	0,7	
5 ROM	498	489	485	4	-	9	2 108	0,7	
6 ROM	209	208	204	4	-	1	909	0,6	
7 ROM	56	56	55	1	-	-	239	0,5	
8 ROM OG MER	22	21	21	-	-	1	98	0,5	

TABELL 12. BEBODDE BOLIGER, ROM OG BOSATTE ETTER BOLIGTETTHET

	I ALT	BOSATTE PR. ROM, INKL. KJØKKEN PÅ 6 KVM. OG MER									0 ROM ELLER UOPP- GITT
		UNDER 0,25	0,25- 0,49	0,50- 0,74	0,75- 0,99	1,00- 1,24	1,25- 1,49	1,50- 1,74	1,75- 1,99	2,00 OG MER	
		BEBODDE BOLIGER	1 846	82	402	532	313	332	79	56	
ROM	9 434	494	2 173	2 730	1 726	1 597	367	208	38	101	-
BOSATTE	6 705	89	776	1 622	1 404	1 682	493	322	68	249	-
ROM PR. BOLIG	5,1	6,0	5,4	5,1	5,5	4,8	4,6	3,7	4,8	2,4	-
BOSATTE PR. BOLIG	3,6	1,1	1,9	3,0	4,5	5,1	6,2	5,8	8,5	5,9	-

TABELL 13. BEBODDE BOLIGER, ROM OG BOSATTE ETTER BOLIGENS UTSTYR

	I ALT	INNLAGT VANN I HUSET									IKKE INN- LAGT VANN I HUSET	UOPP- GITT	
		EGET WC			FELLES WC			EGET ELLER FELLES		UTEN WC			
		I ALT	EGET BAD	FELLES BAD	EGET BAD	FELLES BAD	WC OG UTEN BAD	EGET ELLER FELLES BAD	UTEN BAD	EGET ELLER FELLES BAD			UTEN BAD
ROM	9 434	9 105	4 873	102	2	57	336	670	3 065	329	-		
BOSATTE	6 705	6 496	3 591	71	:	:	248	460	2 074	209	-		
ROM PR. BOLIG	5,1	5,2	5,5	3,6	2,0	2,5	5,0	5,2	4,9	3,4	-		
BOSATTE PR. BOLIG	3,6	3,7	4,1	2,5	:	:	3,7	3,6	3,3	2,2	-		
BOSATTE PR. ROM	0,7	0,7	0,7	0,7	:	:	0,7	0,7	0,7	0,6	-		

TABELL 14. BEBODDE BOLIGER, ROM OG BOSATTE ETTER EIER-/LEIERFORHOLDET TIL BOLIGEN

	I ALT	BOLIGINNEHAVEREN DISPONERER BOLIGEN SOM									TJEN- ESTE- ELLER FOR- PAK- TER- BOLIG	UOPP- GITT
		EIER	LEIEBOER						MED INN- SKOTT	UTEN INN- SKOTT		
			MED AKSJE/ANDEL			UTEN AKSJE/ANDEL						
			I ALT	MED INN- SKOTT	UTEN INN- SKOTT	I ALT	MED INN- SKOTT	UTEN INN- SKOTT				
BEBODDE BOLIGER ...	1 846	1 653	154	-	-	-	154	-	154	39	-	
ROM	9 434	8 688	574	-	-	-	574	-	574	172	-	
BOSATTE	6 705	6 185	390	-	-	-	390	-	390	130	-	
ROM PR. BOLIG	5,1	5,3	3,7	-	-	-	3,7	-	3,7	4,4	-	
BOSATTE PR. BOLIG	3,6	3,7	2,5	-	-	-	2,5	-	2,5	3,3	-	
BOSATTE PR. ROM ...	0,7	0,7	0,7	-	-	-	0,7	-	0,7	0,8	-	

TABELL 15. FOLKEMENGDEN ETTER ALDER, KJØNN OG TELLINGSKRETS

TELLINGSKRETS OG KJØNN	I ALT	ALDER									
		UNDER 7	7-15	16-19	20-24	25-29	30-39	40-49	50-59	60-69	70 OG OVER
KOMMUNEN I ALT	6 754	908	1 086	447	487	378	711	765	744	638	590
MENN I ALT	3 567	474	558	233	295	194	410	412	384	339	268
UGIFTE	2 014	474	558	233	245	103	122	93	79	63	44
GIFTE OG SEPARERTE	1 426	-	-	-	50	87	283	316	285	249	156
FØR GIFTE	127	-	-	-	-	4	5	3	20	27	68
KVINNER I ALT	3 187	434	528	214	192	184	301	353	360	299	322
UGIFTE	1 458	434	528	203	89	34	25	26	29	44	46
GIFTE OG SEPARERTE	1 409	-	-	11	103	150	268	306	290	183	98
FØR GIFTE	320	-	-	-	-	-	8	21	41	72	178
TETTBYGDE KRETSET I ALT ...	645	115	107	40	48	73	82	59	62	37	22
MENN	314	59	53	15	25	27	50	32	29	15	9
KVINNER	331	56	54	25	23	46	32	27	33	22	13
16 STORSTEINNES	645	115	107	40	48	73	82	59	62	37	22
MENN	314	59	53	15	25	27	50	32	29	15	9
KVINNER	331	56	54	25	23	46	32	27	33	22	13
SPREDTBYGDE KRETSET I ALT .	6 107	793	979	407	439	304	628	706	682	601	568
MENN	3 252	415	505	218	270	167	359	380	355	324	259
KVINNER	2 855	378	474	189	169	137	269	326	327	277	309
01 SELNES/STORNES	173	17	34	17	12	5	15	25	13	14	21
MENN	102	11	20	9	9	5	8	14	8	10	8
KVINNER	71	6	14	8	3	-	7	11	5	4	13
02 SVARTNES	190	36	22	11	7	14	32	16	14	22	16
MENN	96	14	8	7	3	7	22	10	8	8	9
KVINNER	94	22	14	4	4	7	10	6	6	14	7
03 ØRNES	206	40	25	13	25	18	21	17	19	17	11
MENN	113	24	12	9	11	11	14	11	7	8	6
KVINNER	93	16	13	4	14	7	7	6	12	9	5
04 SLETTMO/TOMASJORD	318	49	56	23	20	17	29	42	33	26	23
MENN	168	26	33	10	11	9	16	20	21	13	9
KVINNER	150	23	23	13	9	8	13	22	12	13	14
05 SELJELVNES	212	25	44	17	11	11	23	25	27	15	14
MENN	117	13	25	10	8	5	12	14	16	8	6
KVINNER	95	12	19	7	3	6	11	11	11	7	8
06 LAKSELVDAL	104	7	22	12	11	3	8	14	15	6	6
MENN	61	6	10	8	6	2	4	8	10	4	3
KVINNER	43	1	12	4	5	1	4	6	5	2	3
07 NORDKJOSBOTN	328	52	57	12	22	25	47	41	19	26	27
MENN	165	26	30	5	13	12	25	22	9	11	12
KVINNER	163	26	27	7	9	13	22	19	10	15	15
08 BOMSTAD	311	44	53	21	29	13	24	37	45	24	21
MENN	164	26	26	16	15	7	14	17	24	11	8
KVINNER	147	18	27	5	14	6	10	20	21	13	13
09 ØVERGARD	65	11	11	2	11	4	7	4	5	7	3
MENN	33	5	5	-	9	1	4	2	3	2	2
KVINNER	32	6	6	2	2	3	3	2	2	5	1
10 TAMOKDAL	159	25	28	11	9	9	20	16	8	19	14
MENN	82	11	14	6	7	4	9	10	3	11	7
KVINNER	77	14	14	5	2	5	11	6	5	8	7
11 MÅRKENES	171	22	21	9	24	11	16	21	19	22	6
MENN	96	13	12	4	14	8	9	10	10	13	3
KVINNER	75	9	9	5	10	3	7	11	9	9	3
12 SØRKJOS	249	26	44	23	18	9	38	27	28	21	15
MENN	141	16	26	10	12	5	22	16	16	12	6
KVINNER	108	10	18	13	6	4	16	11	12	9	9
13 STRUPEN	52	2	8	3	3	2	2	7	9	9	7
MENN	33	1	4	3	3	2	-	5	7	6	2
KVINNER	19	1	4	-	-	-	2	2	2	3	5
14 TAKVATN	191	21	33	11	13	8	17	25	27	19	17
MENN	110	11	19	8	9	4	11	13	16	12	7
KVINNER	81	10	14	3	4	4	6	12	11	7	10
15 SAGELVVATN	309	39	38	16	27	15	36	27	42	38	31
MENN	171	26	21	7	17	6	25	11	20	23	15
KVINNER	138	13	17	9	10	9	11	16	22	15	16
17 STORSTEINNES	165	17	20	16	18	14	6	26	22	15	11
MENN	82	5	9	7	10	11	5	11	13	7	4
KVINNER	83	12	11	9	8	3	1	15	9	8	7

TABELL 15, FORTS., FOLKEMENGDEN ETTER ALDER, KJØNN OG TELLINGSKRETS

TELLINGSKRETS OG KJØNN	I ALT	ALDER									
		UNDER 7	7-15	16-19	20-24	25-29	30-39	40-49	50-59	60-69	70 OG OVER
18 JOSEFVATN	257	32	41	21	16	12	33	18	30	30	24
MENN	139	14	21	9	14	6	18	11	15	17	14
KVINNER	118	18	20	12	2	6	15	7	15	13	10
19 TENNES	323	35	47	24	17	12	23	39	38	28	60
MENN	166	22	25	11	9	4	15	16	22	15	27
KVINNER	157	13	22	13	8	8	8	23	16	13	33
20 SANDØYRA	215	36	32	15	12	11	28	29	17	22	13
MENN	106	16	13	6	7	7	15	17	10	9	6
KVINNER	109	20	19	9	5	4	13	12	7	13	7
21 MALANGSEIDET	254	32	55	13	17	9	28	32	24	24	20
MENN	141	17	34	5	11	4	13	20	16	14	7
KVINNER	113	15	21	8	6	5	15	12	8	10	13
22 KVI TNES	157	13	29	13	12	7	12	15	21	18	17
MENN	85	9	13	8	10	4	7	7	9	10	8
KVINNER	72	4	16	5	2	3	5	8	12	8	9
23 BAKKEBY	206	21	21	13	12	8	19	31	28	28	25
MENN	112	9	12	7	7	5	9	18	17	17	11
KVINNER	94	12	9	6	5	3	10	13	11	11	14
24 SAND	124	17	15	10	10	8	7	10	18	15	14
MENN	64	9	7	6	6	4	5	4	7	9	7
KVINNER	60	8	8	4	4	4	2	6	11	6	7
25 NORDRE MALANGSMARKA ..	232	31	45	13	20	13	19	34	18	18	21
MENN	128	19	26	6	14	9	10	19	8	9	8
KVINNER	104	12	19	7	6	4	9	15	10	9	13
26 SØNDRE MALANGSMARKA ..	125	18	30	10	4	5	14	9	12	14	9
MENN	63	6	15	6	1	3	7	6	5	9	5
KVINNER	62	12	15	4	3	2	7	3	7	5	4
27 NORDBY	176	16	25	10	10	6	18	25	21	22	23
MENN	85	5	10	5	4	4	11	16	7	10	13
KVINNER	91	11	15	5	6	2	7	9	14	12	10
28 MEISTERVIK	277	35	42	17	14	16	26	34	33	23	37
MENN	140	18	21	12	7	9	15	19	15	12	12
KVINNER	137	17	21	5	7	7	11	15	18	11	25
29 NORDFJORD	158	20	24	10	7	8	17	20	27	8	17
MENN	84	10	11	4	6	5	10	10	13	5	10
KVINNER	74	10	13	6	1	3	7	10	14	3	7
30 HAMNVIG	183	18	24	8	11	3	19	22	22	28	28
MENN	94	10	10	4	7	2	10	14	8	14	15
KVINNER	89	8	14	4	4	1	9	8	14	14	13
31 URSFJORD	217	36	33	13	17	8	24	18	28	23	17
MENN	111	17	13	10	10	2	14	9	12	15	9
KVINNER	106	19	20	3	7	6	10	9	16	8	8
UTEN FAST BOPEL I ALT	2	-	-	-	-	1	1	-	-	-	-
MENN	1	-	-	-	-	-	1	-	-	-	-
KVINNER	1	-	-	-	-	1	-	-	-	-	-

TABELL 16. PERSONER 16 ÅR OG OVER ETTER VIKTIGSTE KILDE TIL LIVSOPPHOLD, NÆRING, KJØNN OG TELLINGSKRETS

TELLINGSKRETS OG KJØNN	VIKTIGSTE KILDE TIL LIVSOPPHOLD											
	INNTEKT AV EGET ARBEID										FOR- MUE, LÅN, STI- PEND M.V.	HUSAR- BEID I HJEM- MET, FORSØR- GET
	I ALT	NÆRING								PEN- SJØN, TRYGD		
		I ALT	JORD- SKOG- BRUK, FISKE M.V., HVAL- FANGST	INDU- STRI- M.V., BYGGE- OG ANL. VIRK- SOMHET	VARE- HANDEL	SAM- FERD- SEL	TJEN- ESTE- YTENDE NÆR- INGER	UDPP- GITT				
KOMMUNEN I ALT	4 760	2 429	1 094	524	173	286	341	11	1 018	78	1 235	
MENN	2 535	1 919	856	491	113	250	198	11	426	49	141	
KVINNER	2 225	510	238	33	60	36	143	-	592	29	1 094	
TETTBYGDE KRETSER I ALT ...	423	244	25	68	40	25	86	-	50	5	124	
MENN	202	170	19	60	19	19	53	-	20	2	10	
KVINNER	221	74	6	8	21	6	33	-	30	3	114	
16 STORSTEINNES	423	244	25	68	40	25	86	-	50	5	124	
MENN	202	170	19	60	19	19	53	-	20	2	10	
KVINNER	221	74	6	8	21	6	33	-	30	3	114	
SPREDTBYGDE KRETSER I ALT .	4 335	2 184	1 069	455	133	261	255	11	968	73	1 110	
MENN	2 332	1 748	837	430	94	231	145	11	406	47	131	
KVINNER	2 003	436	232	25	39	30	110	-	562	26	979	
01 SELNES/STORNES	122	67	52	1	2	10	2	-	31	1	23	
MENN	71	51	39	1	1	9	1	-	13	1	6	
KVINNER	51	16	13	-	1	1	1	-	18	-	17	
02 SVARTNES	132	72	45	6	1	15	5	-	24	4	32	
MENN	74	60	35	6	1	14	4	-	10	2	2	
KVINNER	58	12	10	-	-	1	1	-	14	2	30	
03 ØRNES	141	78	32	15	9	13	9	-	22	3	38	
MENN	77	62	23	15	6	11	7	-	9	3	3	
KVINNER	64	16	9	-	3	2	2	-	13	-	35	
04 SLETTMO/TOMASJORD	213	102	53	18	7	14	10	-	41	10	60	
MENN	109	82	45	17	4	11	5	-	16	5	6	
KVINNER	104	20	8	1	3	3	5	-	25	5	54	
05 SELJELVNES	143	74	33	10	4	17	10	-	22	-	47	
MENN	79	63	30	9	3	15	6	-	11	-	5	
KVINNER	64	11	3	1	1	2	4	-	11	-	42	
06 LAKSELVDAL	75	38	16	10	2	5	5	-	12	-	25	
MENN	45	34	15	9	2	5	3	-	6	-	5	
KVINNER	30	4	1	1	-	-	2	-	6	-	20	
07 NORDKJOSBOTN	219	108	22	25	18	13	29	1	41	3	67	
MENN	109	86	21	23	12	10	19	1	15	1	7	
KVINNER	110	22	1	2	6	3	10	-	26	2	60	
08 BOMSTAD	214	101	55	25	6	9	5	1	44	1	68	
MENN	112	82	40	25	4	9	3	1	14	1	15	
KVINNER	102	19	15	-	2	-	2	-	30	-	53	
09 ØVERGÅRD	43	29	19	1	3	5	1	-	6	-	8	
MENN	23	20	13	1	1	4	1	-	2	-	1	
KVINNER	20	9	6	-	2	1	-	-	4	-	7	
10 TAMOKDAL	106	50	21	14	1	3	10	1	22	3	31	
MENN	57	38	16	12	1	3	5	1	14	1	4	
KVINNER	49	12	5	2	-	-	5	-	8	2	27	
11 MARKENES	128	66	17	34	2	4	9	-	20	2	40	
MENN	71	55	13	33	1	3	5	-	9	2	5	
KVINNER	57	11	4	1	1	1	4	-	11	-	35	
12 SØRKJOS	179	94	42	27	8	12	4	1	30	-	55	
MENN	99	80	33	27	6	12	1	1	15	-	4	
KVINNER	80	14	9	-	2	-	3	-	15	-	51	
13 STRUPEN	42	17	11	3	1	1	-	1	18	-	7	
MENN	28	16	10	3	1	1	-	1	10	-	2	
KVINNER	14	1	1	-	-	-	-	-	8	-	5	
14 TAKVATN	137	67	35	14	1	6	8	3	29	4	37	
MENN	80	59	30	14	-	6	6	3	10	3	8	
KVINNER	57	8	5	-	1	-	2	-	19	1	29	
15 SAGELVVATN	232	127	85	19	4	8	11	-	54	5	46	
MENN	124	94	60	16	3	8	7	-	24	3	3	
KVINNER	108	33	25	3	1	-	4	-	30	2	43	

TABELL 16, FORTS., PERSONER 16 ÅR OG OVER ETTER VIKTIGSTE KILDE TIL LIVSOPPHOLD, NÆRING, KJØNN OG TELLINGSKRETS

TELLINGSKRETS OG KJØNN		I ALT	VIKTIGSTE KILDE TIL LIVSOPPHOLD							PEN- SJON, TRYGD	FOR- MUE, LAN, STI- PEND M.V.	HUSAR- BEID I HJEM- MET, FORSØR- GET
			INNTEKT AV EGET ARBEID									
			NÆRING									
I ALT	JORD- SKOG- BRUK, FISKE M.V., HVAL- FANGST	INDU- STRI- M.V., BYGGE- OG ANL- VIRK- SOMHET	VARE- HANDEL	SAM- FERD- SEL	TJEN- ESTE- YTENDE NÆR- INGER	UOPP- GITT						
17	STORSTEINNES	128	70	26	21	5	5	13	-	18	1	39
	MENN	68	55	21	21	3	4	6	-	8	1	4
	KVINNER	60	15	5	-	2	1	7	-	10	-	35
18	JOSEFVATN	184	81	34	29	6	3	9	-	49	4	50
	MENN	104	71	28	29	5	3	6	-	25	3	5
	KVINNER	80	10	6	-	1	-	3	-	24	1	45
19	TENNES	241	112	44	27	7	8	24	2	74	5	50
	MENN	119	82	36	26	5	5	8	2	32	3	2
	KVINNER	122	30	8	1	2	3	16	-	42	2	48
20	SANDØYRA	147	65	37	15	2	7	4	-	38	2	42
	MENN	77	58	33	15	1	7	2	-	15	1	3
	KVINNER	70	7	4	-	1	-	2	-	23	1	39
21	MALANGSEIDET	167	94	57	8	2	13	13	1	43	3	27
	MENN	90	73	44	8	2	10	8	1	16	-	1
	KVINNER	77	21	13	-	-	3	5	-	27	3	26
22	KVITNES	115	57	39	2	5	5	6	-	29	8	21
	MENN	63	45	30	2	4	5	4	-	12	5	1
	KVINNER	52	12	9	-	1	-	2	-	17	3	20
23	BAKKEBY	164	90	55	14	1	15	5	-	34	1	39
	MENN	91	73	41	14	-	15	3	-	15	1	2
	KVINNER	73	17	14	-	1	-	2	-	19	-	37
24	SAND	92	45	19	3	6	7	10	-	20	2	25
	MENN	48	32	14	3	4	6	5	-	9	2	5
	KVINNER	44	13	5	-	2	1	5	-	11	-	20
25	NORDRE MALANGSMARKA ..	156	77	39	15	5	14	4	-	35	1	43
	MENN	83	65	28	15	5	13	4	-	13	1	4
	KVINNER	73	12	11	-	-	1	-	-	22	-	39
26	SØNDRE MALANGSMARKA ..	77	37	27	6	2	2	-	-	19	1	20
	MENN	42	30	22	5	1	2	-	-	7	1	4
	KVINNER	35	7	5	1	1	-	-	-	12	-	16
27	NORDBY	135	63	29	9	7	7	11	-	37	1	34
	MENN	70	49	26	8	6	6	3	-	17	1	3
	KVINNER	65	14	3	1	1	1	8	-	20	-	31
28	MEISTERVIK	200	97	30	15	11	20	21	-	55	1	47
	MENN	101	76	25	14	9	16	12	-	16	1	8
	KVINNER	99	21	5	1	2	4	9	-	39	-	39
29	NORDFJORD	114	61	26	22	-	10	3	-	23	1	29
	MENN	63	48	19	19	-	8	2	-	10	1	4
	KVINNER	51	13	7	3	-	2	1	-	13	-	25
30	HAMNVÅG	141	63	33	21	3	1	5	-	47	6	25
	MENN	74	49	23	21	1	1	3	-	19	4	2
	KVINNER	67	14	10	-	2	-	2	-	28	2	23
31	URSFJORD	148	82	36	26	2	9	9	-	31	-	35
	MENN	81	60	24	19	2	9	6	-	14	-	7
	KVINNER	67	22	12	7	-	-	3	-	17	-	28
UTEN	FAST BOPEL I ALT	2	1	-	1	-	-	-	-	-	-	1
	MENN	1	1	-	1	-	-	-	-	-	-	-
	KVINNER	1	-	-	-	-	-	-	-	-	-	1

TABELL 17. HOVEDTALL FOR HUS OG BEBODDE BOLIGER I DE ENKELTE TELLINGSKRETSET

TELLINGSKRETS	HUS				BEBODDE BOLIGER							BO-SAT-TE PR. ROM
	I ALT	AV DISSE:		I ALT	AV DISSE MED:							
		VAN.HUS TILKN. GÅRDS- DRIFT, FRITTL. ENEBOI.	BYGGÅR 1946- 1961- 1970		INNLAGT VANN I HUSET	EGET WC OG EGET BAD	WC OG BAD ELLERS	EGET ELLER FELLES WC OG UTEN BAD	EGET ELLER FELLES BAD OG UTEN WC			
KOMMUNEN I ALT	1 776	1 689	702	528	1 846	1 750	883	52	67	128	0,7	
TETTBYGDE KRETSET I ALT ...	172	143	53	82	188	183	155	8	9	1	0,7	
16 STORSTEINNES	172	143	53	82	188	183	155	8	9	1	0,7	
SPREDTBYGDE KRETSET I ALT .	1 604	1 546	649	446	1 658	1 567	728	44	58	127	0,7	
01 SELNES/STORNES	39	38	13	12	42	39	20	1	2	5	0,8	
02 SVARTNES	49	47	20	17	52	52	29	3	2	9	0,6	
03 ØRNES	49	44	23	21	55	54	27	6	1	3	0,7	
04 SLETTMO/TOMASJORD	81	81	36	24	83	79	37	3	8	3	0,8	
05 SELJELVNES	48	46	27	13	50	49	26	-	-	6	0,7	
06 LAKSELVDAL	23	23	16	6	23	22	7	-	-	-	0,8	
07 NORDKJOSBOTN	87	79	25	42	91	89	63	1	3	9	0,7	
08 BOMSTAD	82	80	38	21	84	80	40	2	3	4	0,7	
09 ØVERGÅRD	18	18	4	10	19	19	12	-	-	2	0,6	
10 TAMOKDAL	42	42	14	19	42	38	17	-	1	6	1,1	
11 MARKENES	46	45	19	11	48	47	22	4	-	12	0,7	
12 SØRKKJOS	65	63	27	21	67	65	35	2	2	2	0,7	
13 STRUPEN	14	14	11	1	14	9	-	-	-	-	0,7	
14 TAKVATN	51	49	22	13	52	41	13	3	-	3	1,0	
15 SAGELVVATN	85	83	29	21	87	79	42	-	3	6	0,6	
17 STORSTEINNES	45	45	15	12	48	46	27	2	2	6	0,7	
18 JOSEFVATN	67	64	35	21	71	66	34	1	5	6	0,8	
19 TENNES	84	78	30	18	89	85	31	5	4	4	0,7	
20 SANDØYRA	60	56	23	24	62	59	31	1	3	3	0,8	
21 MALANGSEIDET	68	64	29	17	68	66	24	2	7	5	0,8	
22 KVITNES	39	38	17	7	39	37	15	-	1	-	0,8	
23 BAKKEBY	65	65	22	11	67	66	32	1	-	10	0,6	
24 SAND	36	33	18	5	37	34	17	2	-	3	0,6	
25 NORDRE MALANGSMARKA ..	56	54	28	11	57	52	13	1	1	4	0,8	
26 SØNDRE MALANGSMARKA ..	27	27	15	7	27	27	12	-	2	2	0,8	
27 NØRDBY	56	54	23	8	58	53	23	1	2	1	0,6	
28 MEISTERVIK	74	69	22	23	75	71	43	1	-	6	0,7	
29 NØRDFJORD	43	43	17	7	44	43	11	-	4	3	0,7	
30 HAMNVÅG	53	53	15	9	55	50	14	2	-	1	0,7	
31 URSFJORD	52	51	16	14	52	50	11	-	2	3	0,8	

a. KRETFSFORTEGNELSE

Krets- nr.	Navnet på kretsen	Krets- type ¹⁾	Omfang (Eiendommer med bebodde hus)
1	Selnes/Stornes	S	Gnr. 1-3.
2	Svartnes	S	Gnr. 4-7.
3	Ørnes	S	Gnr. 8, gnr. 9 bnr. 1, 2, 4, 5, 7-12, 14, 18, 20, 22, 26-28, 30, 32-36, 39, 41, 42, 45-51 og 53, gnr. 10 bnr. 39.
4	Slettmo/Tomasjord	S	Gnr. 10 bnr. 1-3, 5, 8-10, 14-16, 18, 19, 22, 24, 25, 29, 32-37 og 40, gnr. 11, 12, gnr. 13 bnr. 1, 2, 4-7, 9, 10, 14, 17-20, 22 og 23, gnr. 9 bnr. 6.
5	Seljelvnes	S	Gnr. 14 bnr. 2-4, gnr. 18-21.
6	Lakselvdal	S	Gnr. 13 bnr. 8, 15 og 24, gnr. 15-17, gnr. 25 bnr. 1 Ødegård.
7	Nordkjosbotn	S	Gnr. 22-24, gnr. 25 bnr. 1 Vintertun, 2-8, 11, 13, 15, 16, 18, 19, 23, 26 og 29, gnr. 29 bnr. 3, 5, 8-11, 15, 20, 24-26, 28-34, 40, 42, 44, 55, 61, 63, 66, 68, 70-72, 74, 75 og 79, gnr. 30 og 31.
8	Bomstad	S	Gnr. 26, gnr. 27 bnr. 4, 6-9 og 18, gnr. 29 bnr. 6 og 13, gnr. 43 bnr. 5 Sætermo, 16, 17, 25, 50, 64, 103, 108, 132, 133, 204, 205, 208, 235 og 271.
9	Øvergård	S	Gnr. 27 bnr. 1, 3, 5, 10, 14 og 22, gnr. 28.
10	Tamokdal	S	Gnr. 43 bnr. 1 Nyvoll, 23, 24, 43, 44, 53, 56, 65, 66, 77, 87, 88, 105-107, 111, 119, 140, 176, 177, 179, 186, 187, 189, 191, 202, 209, 215, 218, 220, 221, 226, 227, 240, 242 og 266.
11	Markenes	S	Gnr. 32 bnr. 1, 3, 5-7 og 9-11, gnr. 33 og 34.
12	Sørkjøs	S	Gnr. 35, gnr. 36 bnr. 1-10, 11 Kjareng, 12, 16, 19-22, 26-28, 30-32, 34, 36, 37, 39, 43, 45, 46, 48, 52, 53, 55, 56, 59 og 62, gnr. 37, gnr. 39 bnr. 21, 21/27 og 57. Unntatt bnr. under krets 16.
13	Strupen	S	Gnr. 32 bnr. 2, gnr. 36 bnr. 11 Stensland, 17, 41, 50 og Friborg, gnr. 38.
14	Takvatn	S	Gnr. 43 bnr. 1 Elvebakken, 3, 5 Strømsli, 6-9, 9/29, 19, 20, 22, 48, 49, 52, 63, 79, 91, 93, 96, 98, 102, 115, 116, 124, 127, 135, 147, 163, 166, 169, 173, 174, 178, 183, 196, 210, 212, 237, 239 og 253.
15	Sagelvvatn	S	Gnr. 40-42, gnr. 43 bnr. 2, 10-15, 46, 89, 92, 97, 112, 120, 126, 160, 170, 171, 188, 223 og 225, gnr. 44, 45, gnr. 47 bnr. 15, gnr. 49 bnr. 5, 6, 11, 22 og 24. Unntatt bnr. under krets 16.
16	Storsteinnes	T	Se vedlegg 3.
17	Storsteinnes	S	Gnr. 39 bnr. 3, 8, 10, 11, 16, 23, 28, 62 og 75, gnr. 46, gnr. 47 bnr. 3, 5, 17, 18, 24, 28, 29, 32, 54 og 57, gnr. 48 bnr. 1, 2, 4, 5, 7, 8, 10-13, 16, 22, 23, 30, 32, 33, 40, 43/46, 48 og 51, gnr. 49 bnr. 4. Unntatt bnr. under krets 16.
18	Josefvatn	S	Gnr. 48 bnr. 14, 15, 26 og 36, gnr. 49 bnr. 1, 2, 7, 12, 14, 16, 16/3, 18 og 19, gnr. 50-54 og 73.

1) T = Tettbygd krets. S = Spredtbygd krets.

a. KRETSFORTEGNELSE (forts.)

Krets- nr.	Navnet på kretsen	Krets- type	Omfang (Eiendommer med bebodde hus)
19	Tennes	S	Gnr. 48 bnr. 6, 9 og 28, gnr. 55-59.
20	Sandøyra	S	Gnr. 60-63.
21	Malangseidet	S	Gnr. 64-65.
22	Kvitnes	S	Gnr. 66-72.
23	Bakkeby	S	Gnr. 76-80, gnr. 81 bnr. 1, 3-5, 7-10, 12, 14-22, 24-28, 30 og 31, gnr. 82. bnr. 2.
24	Sand	S	Gnr. 81 bnr. 23, gnr. 82 bnr. 1, gnr. 83 bnr. 1-3 og 21, gnr. 84 bnr. 1-3, 5-7, 42, 43, 45, 46, 48, 50, 55, 56 og 58, gnr. 85 bnr. 2-4, 7, 9 Berg og 21, gnr. 86 bnr. 1, 3 og 8, gnr. 87 bnr. 2, 5 og 8.
25	Nordre Malangsmarka	S	Gnr. 82 bnr. 8, gnr. 83 bnr. 7 og 15-19, gnr. 84 bnr. 10-12, 14, 15, 22-31, 33, 35-39- 41, 44, 47, 52, 54, 61 og 62, gnr. 85 bnr. 8, 9 Fjellro, 10, 11 og 13-15, gnr. 86 bnr. 4, 5, 9, 10, 12, 25, 28 og 29, gnr. 87 bnr. 4 og 9.
26	Søndre Malangsmarka	S	Gnr. 86 bnr. 2, 7, 11, 13-15, 17 og 21-24, gnr. 87 bnr. 3, 6 og 7, gnr. 88 bnr. 6, 7, 11, 13 Kjærvikåsen, 14, 15, 17 og 26, gnr. 89 bnr. 4, 15, 19 og 54.
27	Nordby	S	Gnr. 88 bnr. 1-4, 8, 10, 12, 13 Nyseth, 19 og 20, gnr. 89 bnr. 1, 3, 8-14, 16, 20-22, 24-27, 29, 30, 32-35, 38, 43, 45, 47-49, 52, 53, 55, 57, 59, 63-65, 68 og 70, gnr. 90 bnr. 4 og 8.
28	Meistervik	S	Gnr. 90 bnr. 1-3, 9-11, 13-22, 25, 27-31, 35-38, 49, 50 og 53-59, gnr. 91, 92, gnr. 93 bnr. 1-6, 10-16, 18, 19, 21, 26, 28, 30 og 47.
29	Nordfjord	S	Gnr. 93 bnr. 8 og 33, gnr. 94, 95 og 97.
30	Hamnvåg	S	Gnr. 98-102.
31	Ursfjord	S	Gnr. 96 og 103.

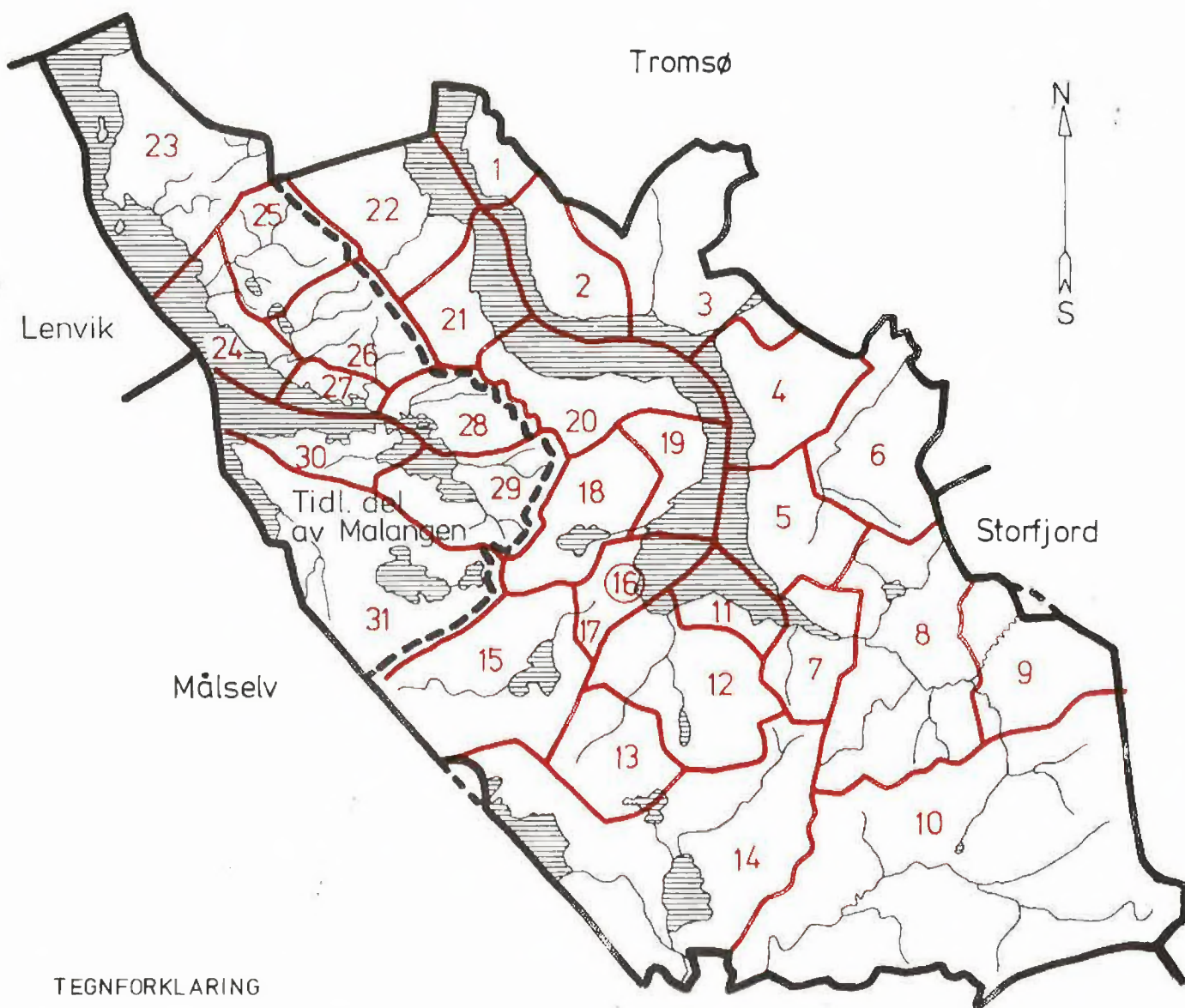
b. INNDELINGEN I SOGN PR. 1. NOVEMBER 1970

Navnet på sognet	Omfang (tellingskretsnr.)	Navnet på sognet	Omfang (tellingskretsnr.)
Balsfjord	1-22	Malangen	23-31

c. OVERSIKT OVER ENDRINGENE I KOMMUNEINNDELINGEN MELLOM TELLINGEN I 1960 OG TELLINGEN I 1970

Kretsnr. i 1970-tellingen	Kommune i 1960-tellingen	Kretsnr. i 1970-tellingen	Kommune i 1960-tellingen
1-22 i Balsfjord	1933 Balsfjord	23 i Målselv	1933 Balsfjord
23-31 i Balsfjord	1932 Malangen	9 i Storfjord	1933 Balsfjord

1933 BALSFJORD



TEGNFORKLARING

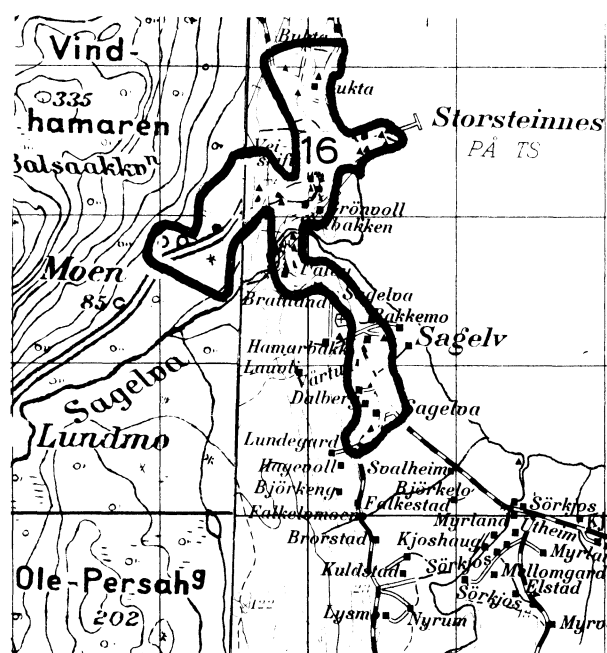
- KOMMUNEGRENSE 1970
- - - KOMMUNEGRENSE I 1960,
MEN IKKE I 1970
- KRETSGRENSE 1970
- ①6 MARKERING AV TETTBYGD
KRETS MED NR.
- 2 NR. PÅ SPREDTBYGD KRETS

MÅLESTOKK

0 5 10 15 20 25 KM.

1933 BALSFJORD

TETTBYGD KRETS



TEGNFORKLARING

— KRETSGRENSE 1970

16 NR. PÅ TETTBYGD KRETS



MÅLESTOKK 1:50 000

0 1 2 3 KM.

Med samtykke fra Norges Geografiske Oppmåling er N G O's kartmateriale brukt som kartgrunnlag.