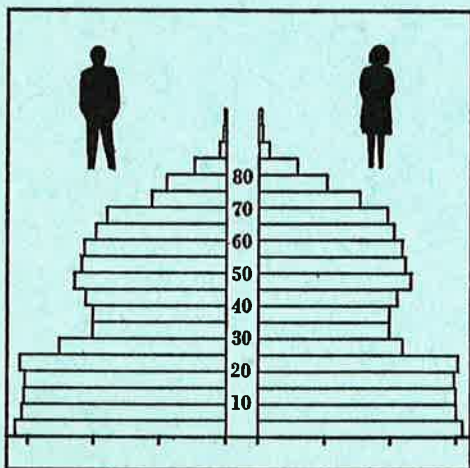


STATISTISKE KOMMUNEHEFTER



FOLKE- OG BOLIGTELLING

1. NOVEMBER 1970

0115 **SKJEBERG**

STATISTISK SENTRALBYRÅ
OSLO

STATISTISKE KOMMUNEHEFTER



FOLKE- OG BOLIGTELLING
1. NOVEMBER 1970

0115 SKJEBERG

STATISTISK SENTRALBYRÅ
OSLO 1973



FORORD

Den første statistikken utarbeidd på grunnlag av oppgaver til folketellingen i 1970, ble publisert i desember 1971 i heftet "Folkemengden etter alder og ekteskadelig status, 31. desember 1970".

I serien Statistiske kommunehefter legger Statistisk Sentralbyrå fram de viktigste resultater fra Folke- og bolig telling 1970 for hver enkelt kommune. Heftene vil bli utgitt fra midten av 1972 til siste halvdel av 1973. Da kontrollen av tellingsoppgavene ikke er avsluttet når kommuneheftene utarbeides, er tallene i disse heftene foreløpige.

Endelige tall for hele landet vil bli publisert i 6 hefter som ventes å bli utgitt i 1974. Disse publikasjonene vil også inneholde tabeller med geografiske fordelinger. I tillegg til de tabellene som blir trykt, vil det bli utarbeidd tabeller med mer detaljert statistikk. På grunnlag av tellingsresultatene vil det videre bli utarbeidd et bosettingskart og flere større spesialartikler.

Professor Hallstein Myklebost, Geografisk Institutt, Universitetet i Oslo, har vært Byråets konsulent i arbeidet med kretsinnndelingen.

Statistisk Sentralbyrå, Oslo, 2. mai 1972

Petter Jakob Bjerve

Einar Jensen

1900

1901

1902

1903

1904

1905

1906

1907

1908

1909

1910

1911

1912

1913

1914

1915

1916

1917

1918

1919

1920

1921

1922

1923

1924

1925

1926

1927

1928

1929

1930

1931

1932

1933

1934

1935

1936

1937

1938

1939

1940

1941

1942

1943

1944

1945

1946

1947

1948

1949

1950

1951

1952

1953

1954

1955

1956

1957

1958

1959

1960

1961

1962

1963

1964

1965

1966

1967

1968

1969

1970

1971

1972

1973

1974

1975

1976

1977

1978

1979

1980

1981

1982

1983

1984

1985

1986

1987

1988

1989

1990

1991

1992

1993

1994

1995

1996

1997

1998

1999

2000

2001

2002

2003

2004

2005

2006

2007

2008

2009

2010

2011

2012

2013

2014

2015

2016

2017

2018

2019

2020

2021

2022

2023

2024

2025

2026

2027

2028

2029

2030

2031

2032

2033

2034

2035

2036

2037

2038

2039

2040

2041

2042

2043

2044

2045

2046

2047

2048

2049

2050

2051

2052

2053

2054

2055

2056

2057

2058

2059

2060

2061

2062

2063

2064

2065

2066

2067

2068

2069

2070

2071

2072

2073

2074

2075

2076

2077

2078

2079

2080

2081

2082

2083

2084

2085

2086

2087

2088

2089

2090

2091

2092

2093

2094

2095

2096

2097

2098

2099

2100

INNHold

	Side
Prinsipper og definisjoner	7
1. Omfanget av Folke- og bolig telling 1970	7
2. Definisjon av personkjennemerker	7
3. Definisjon av familie- og husholdningstype	10
4. Definisjon av hus og bolig og hus- og boligkjennemerker	11
5. Inndelingen i tellingskretser	13
6. Merknader til tabell 1	14
Tabeller	
1. Folkemengden ved folketellingene 1801-1970	16
2. Folkemengden etter kjønn og inntektstakernes viktigste kilde til livsopphold og næring ...	16
3. Personer 16 år og over etter yrkesaktivitet, kjønn og alder	16
4. Personer 16 år og over med minst 100 arbeidstimer etter yrkesstatus, arbeidstid, kjønn og næring/yrkesområde	17
5. Personer 16-69 år etter yrkesaktivitet, kjønn og høyeste utdanning	18
6. Yrkesaktive, skoleelever og studenter 16 år og over etter kjønn og arbeids-/skole-/studie- sted pr. 1. november 1970	19
7. Familier og personer etter familietype og husholdningstype	19
8. Personer 16 år og over med egen bolig etter alder, ekteskapelig status og kjønn	19
9. Hus, boliger, rom og bosatte etter hustype	20
10. Beboede boliger etter hustype og byggeår, og hus, rom og bosatte etter husets byggeår ...	20
11. Beboede boliger etter hustype og tallet på rom, og bosatte etter tallet på rom i boligen .	20
12. Beboede boliger, rom og bosatte etter bolig tetthet	21
13. Beboede boliger, rom og bosatte etter boligens utstyr	21
14. Beboede boliger, rom og bosatte etter eier-/leierforholdet til boligen	21
15. Folkemengden etter alder, kjønn og tellingskrets	22
16. Personer 16 år og over etter viktigste kilde til livsopphold, næring, kjønn og tellings- krets	23
17. Hovedtall for hus og beboede boliger i de enkelte tellingskretser	24
Vedlegg	
1 a. Kretsfortegnelse	27
1 b. Inndelingen i sogn pr. 1. november 1970	28
1 c. Oversikt over endringene i kommuneinndelingen mellom tellingen i 1960 og tellingen i 1970	28
2. Kartskisse over kretsinnndelingen	29
3. Oversiktskart over tettbygde kretser	31

Standardtegn

- .. Oppgave mangler
- : Tall kan ikke offentliggjøres
- Null

[The page contains extremely faint and illegible text, likely bleed-through from the reverse side of the document. The text is too light to transcribe accurately.]

PRINSIPPER OG DEFINISJONER

1. OMFANGET AV FOLKE- OG BOLIGTELLING 1970

Folketellingen omfatter alle personer (også utenlandske statsborgere) som ifølge Forskrifter av 20. januar 1970 om ordningen og føringen av folkeregistrene, var registrert som bosatt i Norge på tellingstidspunktet den 1. november 1970.

I boligteellingen har en med alle hus og privatboliger (privatleiligheter m.v.) hvor minst én person var registrert bosatt den 1. november 1970. Hus og boliger som var ubebodd eller som var bebodd bare av midlertidig tilstedeværende (f.eks. ugifte personer som oppholdt seg utenom foreldrenes hjem på grunn av studier), omfattes således ikke av tellingen. Heller ikke er boliger for forpleide i aldershjem, pleiehjem og barnehjem og for losjerende i pensjonater, hoteller o.l. med. Hus hvor alle eller en del av de registrert bosatte var forpleide eller losjerende, er derimot inkludert.

I avsnitt 2 er det gjort nærmere rede for bostedsbegrepet (det sted som en person skal regnes som bosatt) og i avsnitt 4 for hus- og boligbegrepet.

2. DEFINISJON AV PERSONKJENNERMERKER

Når ikke annet er nevnt, refererer personopplysningene seg til den 1. november 1970.

Bosted

Den enkelte person er i tellingen regnet å ha sitt bosted i den kommune og i den bolig hvor vedkommende var registrert som bosatt den 1. november 1970 ifølge forskriftene om ordningen og føringen av folkeregistrene. Hovedregelen er her at en person skal registreres som bosatt der hvor vedkommende regelmessig tar sin døgnhvile. De viktigste registreringsreglene er ellers:

Bostedsforhold	Skal registreres som bosatt i
Gift person som p.g.a. arbeid, studier, avtjening av verneplikt e.l. oppholder seg utenom ektefellenes felles bolig	Ektefellenes felles bolig
Ugift person som p.g.a. studier, skolegang eller avtjening av verneplikt oppholder seg utenom foreldrenes/forsørgers bolig	Foreldrenes/forsørgers bolig
Ugift person med eget arbeid og som vanligvis ikke bor hos foreldre/forsørger	Boligen der personen vanligvis bor
Person som p.g.a. ferie, besøk hos kjente, forretningsreise e.l. er fraværende fra boligen der vedkommende vanligvis bor	Boligen der personen vanligvis bor
Person som er forpleid i barnehjem, aldershjem, pleiehjem eller er satt bort i privat pleie	Barnehjemmet, aldershjemmet, pleiehjemmet eller boligen hvor personen er i pleie. (På grunn av registreringsvanker er imidlertid en del personer som var anbrakt i pleiehjem, registrert som bosatt i privatbolig på tellingstidspunktet.)
Person som er innlagt på sykehus eller anbrakt på arbeidsskole, arbeidsanstalt eller i fengsel	Boligen der personen var bosatt før innleggelsen eller anbringelsen

Personer som ikke kan henføres til en bestemt bolig, er regnet til gruppen "Uten fast bopel". Av registreringstekniske grunner har en imidlertid i tellingen også måttet ta med enkelte personer med fast bosted i denne gruppen. Personer uten fast bopel er som regel registrert som bosatt i den kommunen hvor de sist hadde fast bosted.

I det følgende er begrepet "Bosatt" brukt i samme betydning som begrepet "Registrert bosatt". Det er ikke som ved tidligere tellinger, hentet inn opplysninger om midlertidig bosted. Fra 1970-tellingen kan det derfor ikke gis oppgaver over den tilstedeværende befolkning.

Alder

I fordelingene etter alder er den enkelte person gruppert etter alder pr. 31. desember 1970 (1970 minus fødselsår), og ikke som ved tidligere tellinger etter alder på tellingstidspunktet.

Ekteskapelig status

Det er brukt fire hovedgrupperinger etter ekteskapelig status, nemlig ugifte, gifte, separerte og før gifte. Som før gifte er regnet skilte, enker og enkemenn.

Utdanning

Oppgavene over utdanning omfatter enkeltutdanninger på heltid av minst 5 måneders normal varighet og deltidstudninger av tilsvarende varighet. For personer med flere enkeltutdanninger, er den utdanning som har lengst samlet varighet (normal varighet av enkeltutdanningen tillagt varigheten av den forutdanning som kreves) regnet som høyeste utdanning. Av utdanninger med lik samlet varighet, er den som antas å være av størst yrkesmessig betydning, oppfattet som personens høyeste utdanning. Klassifiseringen er i samsvar med Standard for utdanningsgruppering (Statistisk Sentralbyrås Håndbøker, nr. 28). I tellingen er det imidlertid foretatt følgende tre-delning av standardens gymnasnivå (samlet utdanningsvarighet 10-12 år):

1. Utdanning på gymnasnivå I (10 år)
2. Utdanning på gymnasnivå II (11 år)
3. Utdanning på gymnasnivå III (12 år)

Videre er utvidet grunnskoleutdanning (10. frivillig år) i tellingen gruppert sammen med 9-årig grunnskole, mens den er skilt ut som egen gruppe under gymnasnivå i Standard for utdanningsgruppering.

Yrkesaktivitet

Som yrkesaktivitet er regnet alt arbeid mot vederlag, enten i form av lønn, inntekt av egen bedrift, naturalier e.l., inklusive arbeid som familiemedlem uten fast lønn i familiebedrift (f.eks. gårdsbruk, forretning m.v.), vernepliktstjeneste og tilsvarende plikttjeneste, men eksklusive husarbeid for egen familie.

I gruppen "Med yrkesaktivitet" er tatt med alle personer 16 år og over som utførte yrkesaktivitet i hele eller en del av perioden 1. november 1969 - 31. oktober 1970, også personer som begynte eller sluttet i arbeidslivet i denne perioden, deltidsarbeidere og elever og studenter som hadde hatt feriearbeid.

I tidligere tellinger er personer med inntekt av egen yrkesaktivitet som viktigste kilde til livsopphold, regnet til yrkesbefolkningen (personer med yrke). I disse tellingene avviker imidlertid definisjonen av yrkesaktivitet på enkelte punkter fra definisjonen som er gitt ovenfor. I 1970-tellingen er ikke en bestemt gruppe av personer regnet som yrkesbefolkning. Det er imidlertid gitt fordelinger etter viktigste kilde til livsopphold og etter arbeidstid.

Viktigste kilde til livsopphold

Personer 16 år og over er gruppert etter den kilde til livsopphold som var viktigst de siste 12 månedene før tellingstidspunktet.

Med inntekt av eget arbeid er ment inntekt av egen yrkesaktivitet.

"Pensjon, trygd" omfatter syketrygd, arbeidsløshetsstrygd, forsørgertrygd, uføretrygd, alderstrygd, yrkesskadetrygd, krigspensjon, bedriftspensjon o.l. Ektefeller som hadde hver sin pensjon som viktigste kilde til livsopphold, er begge gruppert under denne kilden til livsopphold. I disse tilfellene er således ikke den ene ektefellen regnet som forsørget eller å ha husarbeid i hjemmet som viktigste kilde til livsopphold.

Som formue, lån m.v. er også regnet føderåd, leieinntekt, forpaktningssinntekt, annen formuesinntekt og utbetalinger i samband med livsforsikring eller individuell pensjonsforsikring.

"Stipend m.v." omfatter foruten stipend, underhold fra andre enn privatpersoner (f.eks. stønader fra det offentlige, institusjoner eller bedrifter), unntatt pensjon og trygd.

I gruppen "Husarbeid i hjemmet, forsørget" er tatt med alle personer som ikke hadde en av kildene som er spesifisert foran, som den viktigste kilde til livsopphold.

Inntektstaker/Ikke-inntektstaker

Som inntektstakere er regnet personer 16 år og over med inntekt av eget arbeid; pensjon, trygd m.v.; formue, lån m.v. eller stipend m.v. som viktigste kilde til livsopphold. Tilsvarende er som ikke-inntektstakere regnet alle personer under 16 år og personer 16 år og over som under viktigste kilde til livsopphold er gruppert på "Husarbeid i hjemmet, forsørget". Husmødre som ikke var inntektstakere, er skilt ut som egen gruppe. Denne gruppen omfatter gifte kvinner 16 år og over med husarbeid i hjemmet som viktigste kilde til livsopphold.

I tabell 2 er ikke-inntektstakere gruppert etter samme kilde til livsopphold/næring som en inntektstaker i samme familie (definisjon av familieenheten er gitt i avsnitt 3). Denne inntektstakeren er valgt ut etter følgende prioritetsrekkefølge:

1. Mannlig ektefelle/far
2. Kvinnelig ektefelle/mor
3. Eldste sønn, nest eldste sønn osv.
4. Eldste datter, nest eldste datter osv.

Personer som tilhørte familie uten en eneste inntektstaker, er i tabell 2 gruppert under uopp-gitt kilde til livsopphold.

Elever, studenter (tabell 5)

Som elever og studenter er i tabell 5 regnet personer som i løpet av de siste 12 måneder før tellingstidspunktet, gikk på skole eller studerte, uten hensyn til andre aktiviteter som f.eks. yrkesaktivitet.

Arbeidstid

Opgavene over arbeidstid gjelder perioden 1. november 1969 - 31. oktober 1970 og omfatter tid som er gått med til yrkesaktivitet. Tid som er brukt til skolearbeid, studier og husarbeid for egen familie, er således ikke inkludert. Personer som i perioden hadde mindre enn i alt én måneds sykefravær, og ellers - bortsett fra ferie - arbeidet full dag hele perioden, er regnet å ha hatt heldagsarbeid.

Generelt om grupperingen etter næring, yrke og yrkesstatus

Personer 16 år og over med yrkesaktivitet er gruppert på næring etter arten av virksomheten til den bedrift som den enkelte arbeidet i hele tiden eller lengst tid de siste 12 måneder før tellingstidspunktet. Disse personene er videre gruppert på det yrke og den yrkesstatus som de hadde hele tiden eller lengst tid i bedriften i 12-månedersperioden.

Næring

Næringsgrupperingen er foretatt etter 1960-utgaven av Standard for næringsgruppering i offentlig norsk statistikk (Statistisk Sentralbyrås Håndbøker, nr. 9). Denne standarden er i samsvar med International Standard Industrial Classification of All Economic Activities (ISIC), Rev. 1.

Med begrepet "Industri m.v." som er brukt i tabelldelen, er ment næringene bergverksdrift m.v., industri og kraft- og vannforsyning m.v. Videre er som "Samferdsel" regnet næringene sjøtransport og annen samferdsel. Samlegruppen "Tjenesteytende næringer" omfatter finansinstitusjoner, eieomsdrift, offentlig administrasjon og forsvar, offentlig og privat tjenesteyting og personlig tjenesteyting. I tabell 4 er under "Annen tjenesteyting" tatt med næringsgrenene hotell- og restaurantdrift og vask, rensing og andre personlige tjenester.

Yrke

Yrkesgrupperingen er foretatt etter Standard for yrkesgruppering i offentlig norsk statistikk (utgitt av Arbeidsdirektoratet i 1965) som i prinsippet følger 1958-utgaven av International Standard Classification of Occupations (ISCO).

Yrkesstatus

I tellingen er det brukt følgende fire grupperinger etter yrkesstatus:

1. Ansatt
2. Selvstendig uten leid hjelp
3. Selvstendig med leid hjelp
4. Familiemedlem uten fast lønn i familiebedrift

Personer (også medeiere) som arbeide i firmaer organisert som aksjeselskap, andelslag eller annen selskapsform med begrenset ansvar, er alltid regnet som ansatte.

En person er regnet som selvstendig (med eller uten leid hjelp) dersom vedkommende drev firmaet alene for egen regning eller sammen med andre som medeier med ubegrenset ansvar (f.eks. i ansvarlig selskap). I de tilfelle hvor ektefeller arbeide i felles virksomhet (f.eks. gårdsbruk, forretning) som ikke var organisert som aksjeselskap e.l., er den ene ektefellen regnet som selvstendig og den andre som familiemedlem uten fast lønn i familiebedrift. Gruppen "Familiemedlem uten fast lønn i familiebedrift" omfatter ellers personer som arbeide i familievirksomhet uten fast avtalt lønn og som verken var eier eller medeier i virksomheten. Et familiemedlem uten fast lønn kan imidlertid ha vederlag for arbeidet i form av kost og losji, andel av overskott e.l.

I tabell 4 er det gitt oppgaver over tallet på henholdsvis ansatte og selvstendige (med eller uten leid hjelp). Differansen mellom summer av disse tall og totaltall utgjør følgelig tallet på familiemedlemmer uten fast lønn i familiebedrift.

Arbeids-/skole-/studiested

Personer som pr. 1. november 1970 både hadde inntekt av eget arbeid og som gikk på skole eller studerte, er i tabell 6 gruppert som yrkesaktive og etter arbeidssted dersom arbeidstiden de foregående 12 månedene utgjorde minst 1 000 timer. I motsatt fall er de gruppert som skoleelever/studenter og etter skole-/studiested.

Som personer med annet arbeidssted er regnet personer som arbeide i flere kommuner, var til sjøs eller som arbeide i utlandet. Tilsvarende er personer som studerte i utlandet gruppert under annet studiested.

Egen bolig

Ektefeller som var bosatt i samme privatbolig og hvor minst én av ektefellene var boliginnehaver, er begge regnet å ha egen bolig. For øvrig er bare boliginnehaveren eller én av boliginnhaverne gruppert under "Egen bolig". Forpleide i aldershjem, barnehjem og pleiehjem og losjerende i pensjonater og hoteller m.v. er aldri regnet å ha egen bolig.

Definisjon av begrepet "Boliginnehaver" er gitt i kapittel 4 under avsnittet "Eier-/leierforhold".

3. DEFINISJON AV FAMILIE OG HUSHOLDNINGSTYPE

Grupperingene på familie og husholdningstype refererer seg til tellingstidspunktet den 1. november 1970.

Familie

Til én og samme familie er regnet:

1. Ektepar og eventuelle ugifte barn registrert bosatt i samme privatbolig, aldershjem, pleiehjem, pensjonat, hotell e.l.
2. Far/mor med ugifte barn registrert bosatt i samme privatbolig, aldershjem, pleiehjem, pensjonat, hotell e.l.
3. Hver enkelt person som ikke hører inn under noen av de to gruppene som er spesifisert ovenfor (bl.a. personer uten fast bopel). Disse personene danner således hver for seg egen familie (familie med én person).

I familier med ektepar er også tatt med eventuelle ugifte barn av bare den ene ektefellen og ugifte adoptivbarn og stebarn, men ikke fosterbarn.

Av reglene som er nevnt ovenfor, går det fram at personer (f.eks. ektefeller) som ikke var registrert bosatt i samme privatbolig, aldershjem, pleiehjem, pensjonat, hotell e.l., aldri er gruppert under samme familie. Videre går det fram at gifte, separerte, skilte, enker og enkemenn ikke i noe tilfelle er regnet til samme familie som foreldrene. Når f.eks. et ektepar bor sammen med en skilt datter, danner ektefellene egen familie og datteren egen familie. Ellers kan nevnes at ugifte søsken som har felles bolig, men hvor ingen av foreldrene er bosatt, hver for seg er regnet som særskilt familie.

Husholdningstype

Det er skilt mellom tre hovedtyper av husholdning, nemlig privathusholdning, felleshusholdning og annen husholdning.

Gruppen "Privathusholdning" omfatter personer som var registrert som bosatt i privatbolig. Denne husholdningstypen er videre splittet opp etter tallet på familier i husholdningen. Som husholdningsenhet er her regnet bolighusholdning (som omfatter alle bosatte i samme bolig) og ikke kostholdning som ved tidligere tellinger.

Til felleshusholdning er regnet forpleide som var registrert bosatt i aldershjem, barnehjem og pleiehjem og losjerende som var registrert bosatt i pensjonat, hotell e.l.

Betjeningspersonale bosatt ved felleshusholdninger er alltid gruppert under privathusholdning. Det samme gjelder militært personell som var bosatt i militærforlegning.

Annen husholdning omfatter personer uten fast bopel.

4. DEFINISJON AV HUS OG BOLIG OG HUS- OG BOLIGKJENNEMERKER

Hus- og boligopplysningene refererer seg til den 1. november 1970.

Hus

Som eget hus er som hovedregel regnet bygg som fra kjeller til loft er atskilt fra andre bygg. Fra denne regelen er det gjort følgende to unntak:

1. Hver enkelt bolig i vertikalt delte tomannsboliger og i rekke, kjede, atrium og terrasse er alltid regnet som særskilt hus.
2. Selv om det fra kjeller til loft er skillevegg(er) uten gjennomgang, er henholdsvis horisontalt delte tomannsboliger som er bygd sammen i rekke e.l., og hver enkelt blokk regnet til ett og samme hus.

Som nevnt under avsnitt 1, omfatter tellingen alle hus hvor minst én person var registrert som bosatt den 1. november 1970.

Bolig

Til en bolig (leilighet m.v.) er som hovedregel regnet rom som er bygd (eller ombygd) til bruk for én person eller for flere personer med fellesskap i kost og losji, og hvor det er adkomst til rommene (rommet) uten å måtte gå gjennom en annen bolig. Avgrensingen av boligenhetene er ellers foretatt etter følgende spesielle regler:

1. En hybel med egen inngang (utenfra eller fra korridor, oppgang e.l.) og som er bygd i tilknytning til en bolig, er regnet som særskilt bolig bare når hybelboeren (hybelboerne) selv holdt kosten.
2. Hybler uten egen inngang er ikke skilt ut som særskilte boliger.
3. I hybelbygg o.l. er hver enkelt hybel regnet som egen bolig, også i de tilfelle flere hybler har felles gang, hall, bad og/eller kjøkken.
4. I bygg for felleshusholdning, i hus som er bygd i tilknytning til slike bygg og i militærforlegninger er hybler o.l. for ansatte regnet som særskilte boliger. Likeledes er rom som ble brukt av en ansatt med ektefelle og eventuelle barn, regnet til én og samme bolig.

Med privatbolig er i tellingen ment boliger som ikke er bebodd av forpleide i aldershjem, barnehjem og pleiehjem eller av losjerende i pensjonater, hoteller o.l. Boliger for ansatte (f.eks. sykepleiere) ved felleshusholdninger er således regnet som privatboliger. Det samme gjelder boliger for befal m.v. i militærforlegninger.

Som nevnt under avsnitt 1, omfatter tellingen alle privatboliger hvor minst én person var registrert bosatt den 1. november 1970. Som betegnelse på disse boligene er i tabelldelen brukt "Bebodde boliger". For de enkelte hus som er med i tellingen, er det imidlertid hentet inn oppgaver over samlet tall på privatboliger (inkl. ubebodde boliger og boliger med bare midlertidig bosatte). Tallene på boliger i alt i tabell 9 gjelder disse boligene.

Rom

Oppgavene over tall på rom refererer seg til boliger som er med i tellingen, og omfatter beboelsesrom på 6 m² eller mer som kan nyttes året rundt. Bortsett fra i tabell 11, er også kjøkken på 6 m² eller mer inkludert. Entré, hall, bad, alkove, hems og rom som bare nyttes i næringsvirksomhet (f.eks. kontor) er ikke med.

Bosatte

Tallene på bosatte omfatter personer registrert som bosatt i privatboliger og således ikke personer som er regnet til felleleshusholdning og personer uten fast bopel.

Hustype

Som våningshus i tilknytning til gårdsdrift er - uansett hustype ellers - regnet hus hvor gårdbrukeren selv, forpakter eller kårfolk var bosatt, men ikke hus for gårdsarbeidere og hus på nedlagte bruk.

Hustypen "Frittliggende enebolig" omfatter hus med én bolig og med minst en halv meters avstand til nærmeste hus (unntatt garasje o.l.).

Til gruppen "Enebolig i rekke, kjede, atrium m.v." er også regnet husenhetene i vertikalt delte tomannsboliger.

Horisontalt delt tomannsbolig er hus med to vanlige leiligheter (som kan ha ulik størrelse) og hvor den ene leiligheten ligger i en etasje over den annen.

Hustypen "Annet småhus" omfatter hus med inntil 2½ etasjer (ekskl. underetasje), unntatt våningshus i tilknytning til gårdsdrift, eneboliger og horisontalt delte tomannsboliger. Hus som har én eller to vanlige leiligheter og hybelleilighet som er skilt ut som egen bolig, er også gruppert under denne hustypen.

Som blokk er regnet hus med 3 etasjer (ekskl. underetasje) eller mer.

Provisorisk boligbygg er hus m.v. som helt eller delvis er tatt i bruk til bolig for 10 år eller mindre (inkl. campingvogner, båter, telt, gammer o.l.).

Gruppen "Forretningsbygg m.v." omfatter hus hvor halvparten eller mindre av golvarealet nyttes til privatboliger, unntatt bygg for felleleshusholdning. Hus med to etasjer og hvor det er forretning i første etasje og bolig i annen etasje, er alltid gruppert under denne hustypen.

Som bygg for felleleshusholdning er regnet hus hvor det for bosatte og/eller midlertidig tilstedeværende er organisert felleleshusholdning. Hus i studentbyer o.l. er imidlertid aldri gruppert her. Av avgrensingsregler som det er gjort rede for under andre avsnitt, går det fram at oppgaver over tall på boliger, rom og bosatte i bygg for felleleshusholdning, bare omfatter privatboliger og rom og bosatte i disse boligene.

Byggeår

Som byggeår er for det enkelte hus regnet det år da minst halvparten av boligene i huset var ferdige til innflytning. Hus som er ombygd, er gruppert etter opprinnelig byggeår.

WC, bad

Boliger med eget wc/eget bad omfatter boliger med wc/bad som bare de bosatte i boligen har rett til å nytte, uten hensyn til om wc/bad ligger i eller utenfor boligen. Som boliger med felles wc/felles bad er regnet boliger som har wc/bad felles med en eller flere andre boliger.

Eier-/leierforhold

Personer med råderett over boligen som de er bosatt i (eier, leier den e.l.), er regnet som boliginnhavere.

Boliginnehavere (f.eks. medlemmer av borettslag) med aksje eller andel som gir boret til boligen, er alltid regnet som leieboere med aksje/andel, også i de tilfelle det er betalt innskott som er høyere enn pålydende verdi av aksjen/andelen.

Leieboere med innskott er boliginnehavere som har betalt innskott (f.eks. obligasjonsinnskott) for å leie boligen, men ikke leieboere som bare har betalt forskott på husleie.

Boliginnehavere som disponerer boligen vederlagsfritt eller som kårbolig, er regnet som leieboere.

En boliginnehaver er regnet å disponere boligen som tjenestebolig når den er stilt til disposisjon i samband med tjenesteforhold på vilkår av at boligen må fraflyttes når tjenesteforholdet opphører, uten hensyn til om det betales husleie eller ikke. Boliger som boliginnehaveren har aksje, andel eller innskott i, er imidlertid aldri regnet som tjenestebolig.

Gjennomsnittstall

Boliger pr. hus er lik tallet på privatboliger i hus som er med i tellingen (inkl. ubedde boliger og boliger med bare midlertidig tilstedeværende) dividert med tallet på hus som er med i tellingen.

Bebodde boliger pr. hus er lik tallet på privatboliger som er med i tellingen dividert med tallet på hus som er med i tellingen.

Rom pr. bolig er lik tallet på rom (inkl. kjøkken på 6 m² eller mer) i privatboliger som er med i tellingen dividert med tallet på disse boligene.

Bosatte pr. bolig er lik tallet på bosatte i privatboliger dividert med tallet på privatboliger som er med i tellingen.

Bosatte pr. rom er lik tallet på bosatte i privatboliger dividert med tallet på rom (inkl. kjøkken på 6 m² eller mer) i privatboliger som er med i tellingen.

5. INNDELINGEN I TELLINGSKRETSE

For områder som i 1960 tilhørte herredskommune, er kretsinnstillingen foretatt av Byrådet og etter de samme retningslinjer som i 1960-tellingen. Følgende hovedregler er lagt til grunn for innstillingen:

1. En tellingskrets bør være mest mulig ensartet når det gjelder kommunikasjonsforhold, næringsstruktur og befolkningsutvikling.
2. Kretsgrenser må ikke skjære sogne- eller kommunegrenser.
3. En krets skal bestå enten bare av ett tettbygd strøk, del av tettbygd strøk eller av spredtbygd strøk. Som tettbygd strøk regnes områder med minst 200 bosatte på tellings-tidspunktet og hvor avstanden mellom bolighusene som regel ikke overstiger 50 meter. En hussamling som ligger mer enn 50 meter fra en tettbebyggelse, er imidlertid regnet som en del av det tettbygde strøket dersom hussamlingen naturlig hører sammen med tettbebyggelsen. Andre områder er regnet som spredtbygde strøk og er delt videre opp i tellingskretser.

I 1970-tellingen er det for områder som i 1960 tilhørte herredskommune, bare foretatt følgende endringer i kretsinnstillingen som da ble brukt:

1. Når regulering av kommune- eller sognegrenser førte til at en 1960-krets falt inn under mer enn én kommune eller ett sogn i 1970, er kretsen delt videre opp slik at kretsgrenser ikke skjærer kommune- eller sognegrenser.
2. Grensene for tettbygde strøk (og dermed for tettbygde kretser) er justert i samsvar med bosettingen pr. 1. november 1970 etter reglene for avgrensning av disse strøkene.
3. I de tilfelle avgrensingen i 1960-tellingen av spredtbygde kretser ikke var i samsvar med reglene for kretsinnstilling, er grensene justert i 1970-tellingen.

Innstillingen i tellingskretser av områder som i 1960 tilhørte bykommune, er foretatt av folke-registrene i samråd med kommunale myndigheter. I flere tilfelle er kretsinnstillingen for disse om-rådene ikke den samme som i 1960-tellingen. I begge tellingene er imidlertid grensene fastlagt slik at de ikke skjærer kommune- eller sognegrenser og at en krets består enten bare av tettbygd strøk eller bare av spredtbygd strøk (avgrenset etter reglene som er nevnt ovenfor).

Tettbygde strøk i områder som i 1960 tilhørte herredskommune, er vanligvis ikke delt opp i flere kretser. Byområder er imidlertid alltid regnet til flere kretser.

I vedlegg 1a er det gitt en kretsfortegnelse, i vedlegg 2 en kartskisse over kretsinnndelingen og i vedlegg 3 et oversiktskart over én eller flere tettbygde kretser. En oversikt som viser hvilke tellingskretser som inngår i de enkelte sogn, er gitt i vedlegg 1 b.

6. Merknader til tabell 1

I tabell 1 har en generelt sett tatt sikte på å gi tall tilbake til 1801 etter kommuneinndelingen i 1970. Over et så langt tidsrom har det imidlertid skjedd så mange endringer i kommuneinndelingen at det for de fleste kommuner ikke kan gis en sammenliknbar tallserie for hele perioden.

Mellom tellingen i 1960 og tellingen i 1970 er en del av Skjeberg overført til Halden kommune. I vedlegg 1c er det gitt en oversikt som viser hvilke tellingskretser i 1970-tellingen som i 1970 tilhørte Skjeberg.

I tabell 1 gjelder tallene for 1946 og tidligere også folketallet (i alt 10 personer pr. 1. november 1960) i den delen av Skjeberg som er overført til Halden.

TABELLER

TABELL 1. FOLKEMENGDEN VED FOLKETELLINGENE 1801-1970

ÅR	FOLKE- MENGDEN	ÅR	FOLKE- MENGDEN	ÅR	FOLKE- MENGDEN	ÅR	FOLKE- MENGDEN	ÅR	FOLKE- MENGDEN	ÅR	FOLKE- MENGDEN
1801 ..	2 716	1835 ..	3 470	1865 ..	4 583	1900 ..	4 802	1930 ..	8 049	1960 ..	11 294
1815 ..	2 650	1845 ..	3 789	1875 ..	4 501	1910 ..	6 009	1946 ..	8 714	1970 ..	12 530
1825 ..	3 144	1855 ..	4 225	1890 ..	4 280	1920 ..	6 938	1950 ..	9 470		

1 SE MERKNADER TIL TABELL 1 PÅ SIDE 14

TABELL 2. FOLKEMENGDEN ETTER KJØNN OG INNTEKTSTAKERNES VIKTIGSTE KILDE TIL LIVSOPPHOLD OG NÆRING

VIKTIGSTE KILDE TIL LIVSOPPHOLD OG NÆRING	I ALT	MENN	KVIN- NER	INN- TEKTS- TAKERE	IKKE-INNTEKTSTAKERE				
					I ALT	HUS- MØDRE	ANDRE		
							I ALT	AV DISSE:	
								UNDER 16 ÅR	16-24 ÅR
I ALT	12 530	6 430	6 100	6 361	6 169	2 183	3 986	3 447	462
INNTEKT AV EGET ARBEID I ALT ..	10 445	5 517	4 928	4 807	5 638	1 980	3 658	3 214	414
JORDBRUK OG SKOGBRUK M.V. ...	801	447	354	360	441	162	279	223	52
FISKE M.V. OG HVALFANGST	17	12	5	11	6	4	2	2	-
INDUSTRI M.V.	5 519	3 033	2 486	2 402	3 117	1 134	1 983	1 759	212
BYGGE- OG ANLEGGSVIRKSOMHET .	1 036	605	431	398	638	222	416	373	39
VAREHANDEL	841	361	480	493	348	103	245	212	29
SAMFERDSEL	951	557	394	405	546	188	358	324	31
TJENESTYTNDE NÆRINGER	1 274	498	776	735	539	166	373	321	49
UOPPGITT NÆRING	6	4	2	3	3	1	2	-	2
PENSJON, TRYGD	1 836	795	1 041	1 479	357	184	173	131	25
FORMUE, LAN M.V.	43	24	19	35	8	4	4	2	2
STIPEND M.V.	50	34	16	40	10	1	9	7	2
UOPPGITT	156	60	96	-	156	14	142	93	19

TABELL 3. PERSONER 16 ÅR OG OVER ETTER YRKESAKTIVITET, KJØNN OG ALDER

KJØNN OG ALDER	I ALT	UTEN YRKES- AKTI- VITET	MED YRKESAKTIVITET						
			I ALT	ARBEIDSTID I TIMER					UOPP- GITT
				UNDER 100	100- 499	500- 999	1 000 OG MER		
							I ALT	AV DISSE: HELDOGS- ARBEID	
I ALT	9 083	3 609	5 474	53	347	405	4 669	3 920	-
16-19	814	301	513	8	76	52	377	313	-
20-24	1 003	257	746	3	53	46	644	537	-
25-59	5 311	1 623	3 688	33	201	258	3 196	2 722	-
60-66	826	419	407	7	7	27	366	287	-
67-69	291	213	78	1	5	9	63	46	-
70 OG OVER	838	796	42	1	5	13	23	15	-
MENN I ALT	4 648	876	3 772	9	92	95	3 576	3 176	-
16-19	441	142	299	2	40	25	232	196	-
20-24	530	42	488	1	24	21	442	387	-
25-59	2 697	139	2 558	3	19	31	2 505	2 280	-
60-66	430	97	333	3	2	6	322	262	-
67-69	148	85	63	-	4	5	54	38	-
70 OG OVER	402	371	31	-	3	7	21	13	-
KVINNER I ALT	4 435	2 733	1 702	44	255	310	1 093	744	-
16-19 I ALT	373	159	214	6	36	27	145	117	-
AV DISSE: GIFTE ...	40	16	24	2	3	3	16	8	-
20-24 I ALT	473	215	258	2	29	25	202	150	-
AV DISSE: GIFTE ...	320	183	137	1	19	20	97	62	-
25-59 I ALT	2 614	1 484	1 130	30	182	227	691	442	-
AV DISSE: GIFTE ...	2 304	1 340	964	30	171	212	551	331	-
60-66	396	322	74	4	5	21	44	25	-
67-69	143	128	15	1	1	4	9	8	-
70 OG OVER	436	425	11	1	2	6	2	2	-

TABELL 4. PERSONER 16 ÅR OG OVER MED MINST 100 ARBEIDSTIMER ETTER YRKESSTATUS, ARBEIDSTID, KJØNN OG NÆRING/YRKESOMRADE

NÆRING/YRKESOMRADE	AV DISSE:					ARBEIDSTID I TIMER					
	I ALT	AN- SATTE	SELV- STEN- DIGE	MENN	KVIN- NER	100-999			1 000 OG MER		
						I ALT	MENN	KVIN- NER	I ALT	MENN	KVIN- NER
I ALT	5 421	4 770	507	3 763	1 658	752	187	565	4 669	3 576	1 093

NÆRING											
JORDBRUK	430	87	229	308	122	95	19	76	335	289	46
SKOGBRUK M.V.	16	14	2	16	-	4	4	-	12	12	-
FISKE M.V., HVALFANGST	11	1	10	11	-	-	-	-	11	11	-
BERGVERKSDRIFT M.V.	19	19	-	18	1	:	:	:	:	18	:
INDUSTRI	2 374	2 327	47	1 898	476	197	86	111	2 177	1 812	365
BYGGE- OG ANLEGGSVIRKS.	410	354	56	404	6	:	18	:	:	386	:
KRAFT-, VANNFORS. M.V.	174	174	-	160	14	10	6	4	164	154	10
VAREHANDEL	608	503	77	247	361	127	15	112	481	232	249
FINANSINSTITUSJONER ...	52	52	-	27	25	5	1	4	47	26	21
EIENDOMSDRIFT	2	2	-	-	2	:	-	:	:	-	:
SJØTRANSPORT	129	129	-	115	14	10	4	6	119	111	8
ANNEN SAMFERDSEL	294	240	53	253	41	19	4	15	275	249	26
OFF. ADM. OG FØRSVAR ..	152	152	-	109	43	22	8	14	130	101	29
OFF. OG PRIV. TJ.YTING	511	488	23	175	336	136	16	120	375	159	216
LØNT HUSARBEID	109	109	-	-	109	64	-	64	45	-	45
ANNEN TJENESTETING ...	127	116	10	19	108	41	4	37	86	15	71
UOPPGITT	3	3	-	3	-	2	2	-	1	1	-

1											
YRKESOMRADE											
TEKNISK, VITENSKAPELIG, HUMANISTISK OG KUNST- NERISK ARBEID I ALT ...	412	395	17	227	185	77	14	63	335	213	122
TEKNISK ARBEID	73	71	2	71	2	3	:	:	70	:	:
MEDISINSK ARBEID	12	4	8	11	1	:	-	:	:	11	:
SYKEPLEIE- OG ANNET PLEIEARBEID	96	96	-	1	95	:	:	33	:	:	62
PEDAGOGISK ARBEID ...	106	105	1	52	54	24	7	17	82	45	37
ADM.- OG FORVALTNINGS- ARB., BEDR.- OG ORGANI- SASJONSLEDELSE I ALT ..	70	57	13	69	1	:	-	:	:	69	:
OFFENTLIG ADM.- OG FORVALTNINGSARBEID ..	16	16	-	16	-	-	-	-	16	16	-
BEDR. OG ORG.LEDELSE	54	41	13	53	1	:	-	:	53	53	:
KONTORARBEID	366	364	1	105	261	53	3	50	313	102	211
HANDELSARBEID I ALT ...	463	357	78	169	294	102	11	91	361	158	203
GROSSISTER OG DETALJISTER	73	-	73	56	17	2	1	1	71	55	16
HANDELSREISENDE- OG AGENTURARBEID	13	11	2	13	-	1	1	-	12	12	-
HANDELSARB. FRA KONT. OG DETALJHANDELSARB.	367	338	1	92	275	98	9	89	269	83	186
JORDBRUKS-, SKOGBRUKS- OG FISKEARBEID	471	116	241	351	120	101	26	75	370	325	45
GRUVE- OG SPRENGNINGS- ARBEID M.M.	15	14	1	15	-	-	-	-	15	15	-
TRANSPORT- OG KOMMUNI- KASJONSARBEID I ALT ...	446	394	52	404	42	25	10	15	421	394	27
VEGTRAFIKKARBEID	260	208	52	252	8	11	6	5	249	246	3
POST- OG TELEKOM.ARB.	36	36	-	4	32	10	-	10	26	4	22
INDUSTRI-, BYGGE- OG ANLEGG SARBEID I ALT ...	2 597	2 503	94	2 282	315	177	111	66	2 420	2 171	249
JERN- OG MET.VAREARB.	576	565	11	571	5	28	27	1	548	544	4
ELEKTROARBEID	215	212	3	211	4	10	7	3	205	204	1
TREARBEID	300	262	38	292	8	15	15	-	285	277	8
NÆRINGSMIDDELARBEID .	50	46	4	42	8	6	3	3	44	39	5
KJEMISK PROSESSAR- BEID, TREFOREDLINGS- OG PAPIRARBEID	406	406	-	355	51	30	22	8	376	333	43
LASTE-, LOSSE- OG LAGERARBEID	75	75	-	75	-	3	3	-	72	72	-
SERVICEARBEID I ALT ...	530	519	10	90	440	211	6	205	319	84	235
SIVILT OVERVÅKNINGS- OG TRYGGINGSARBEID ..	32	32	-	30	2	2	:	:	30	:	:
HOTELL- OG RESTAU- RANTARBEID, HUSARBEID VAKTMESTER- OG	191	191	-	20	171	85	3	82	106	17	89
RENGJØRINGSARBEID ...	215	215	-	27	188	96	-	96	119	27	92
MILITÆRT ARBEID	50	50	-	50	-	6	6	-	44	44	-
UOPPGITT	1	1	-	1	-	-	-	-	1	1	-

I BARE ET UTVALG AV YRKESOMRADER ER SPESIFISERT

TABELL 5. PERSONER 16-69 ÅR ETTER YRKESAKTIVITET, KJØNN OG HØYESTE UTDANNING

KJØNN OG HØYESTE UTDANNING	UTEN YRKESAKTIVITET, ARBEIDST. UNDER 100 TIMER ELLER UOPPGITT			MED 100 ARBEIDSTIMER ELLER MER					1 000 TIMER OG MER
	I ALT	AV DISSE: I ALT ELEVER, STU- DENTER		I ALT	100-499 TIMER		500-999 TIMER		
		I ALT	ELEVER, STU- DENTER		I ALT	AV DISSE: ELEVER, STU- DENTER	I ALT	AV DISSE: ELEVER, STU- DENTER	
I ALT	8 245	2 865	328	5 380	342	93	392	60	4 646
MENN I ALT	4 246	514	175	3 732	89	56	88	40	3 555
UNGDOMSSKOLENIVÅ, 7-9 ÅR, I ALT ..	3 206	406	98	2 800	50	25	55	14	2 695
7-ÅRIG FOLKESKOLE	2 104	340	61	1 764	28	12	29	3	1 707
ALLMENT FAGFELT ELLERS	367	23	15	344	13	7	10	5	321
ADMINISTRASJON OG ØKONOMI	160	11	3	149	1	-	2	-	146
INDUSTRI, HÅNDVERK OG TEKNIKK ..	493	24	17	469	5	4	14	6	450
SAMFERDSEL	9	-	-	9	1	-	-	-	8
JORDBRUK, SKOGBRUK OG FISKE	58	4	-	54	2	2	-	-	52
TJENESTEYTING OG FORSVAR	12	3	2	9	-	-	-	-	9
GYMNASNIVÅ I, 10 ÅR, I ALT	592	57	39	535	17	13	14	10	504
ALLMENT FAGFELT	252	43	38	209	13	12	10	7	186
ADMINISTRASJON OG ØKONOMI	23	2	-	21	1	1	-	-	20
INDUSTRI, HÅNDVERK OG TEKNIKK ..	118	1	-	117	2	-	2	2	113
SAMFERDSEL	34	1	1	33	-	-	-	-	33
JORDBRUK, SKOGBRUK OG FISKE	132	8	-	124	1	-	2	1	121
TJENESTEYTING OG FORSVAR	33	2	-	31	-	-	-	-	31
GYMNASNIVÅ II,III, 11-12 ÅR, I ALT	250	31	23	219	12	12	6	5	201
ALLMENT FAGFELT	79	24	21	55	11	11	4	4	40
ADMINISTRASJON OG ØKONOMI	20	-	-	20	-	-	-	-	20
INDUSTRI, HÅNDVERK OG TEKNIKK ..	101	5	2	96	-	-	1	-	95
SAMFERDSEL	18	-	-	18	-	-	-	-	18
HELSEVERN	-	-	-	-	-	-	-	-	-
JORDBRUK, SKOGBRUK OG FISKE	19	-	-	19	-	-	-	-	19
TJENESTEYTING OG FORSVAR	10	2	-	8	1	1	-	-	7
UNIVERSITETS- OG HØGSKOLENIVÅ I, 13-14 ÅR, I ALT	114	7	5	107	8	5	11	9	88
UNDERVISNING	26	1	-	25	3	1	-	-	22
ADMINISTRASJON, ØKONOMI, SAMFUNNSVITENSKAP OG JUS	20	4	4	16	-	-	3	3	13
NATURVITENSKAP OG TEKNIKK	60	1	-	59	4	3	7	5	48
UNIVERSITETS-, HØGSKOLENIVÅ II,III OG FORSKERNIVÅ, OVER 14 ÅR, I ALT	71	-	-	71	2	1	2	2	67
UNDERVISNING	8	-	-	8	-	-	-	-	8
ADMINISTRASJON, ØKONOMI, SAMFUNNSVITENSKAP OG JUS	11	-	-	11	-	-	-	-	11
NATURVITENSKAP OG TEKNIKK	19	-	-	19	-	-	-	-	19
UOPPGITT ELLER INGEN UTDANNING ...	13	13	10	-	-	-	-	-	-
KVINNER I ALT	3 999	2 351	153	1 648	253	37	304	20	1 091
UNGDOMSSKOLENIVÅ, 7-9 ÅR, I ALT ..	3 299	2 057	82	1 242	192	12	241	10	809
7-ÅRIG FOLKESKOLE	1 887	1 301	57	586	99	8	117	2	370
ALLMENT FAGFELT ELLERS	731	411	17	320	49	1	61	2	210
ADMINISTRASJON OG ØKONOMI	369	160	5	209	23	-	27	4	159
INDUSTRI, HÅNDVERK OG TEKNIKK ..	54	31	2	23	5	2	3	1	15
SAMFERDSEL	-	-	-	-	-	-	-	-	-
HELSEVERN	11	6	-	5	2	-	-	-	3
TJENESTEYTING OG FORSVAR	241	145	1	96	14	1	33	1	49
GYMNASNIVÅ I, 10 ÅR, I ALT	473	216	47	257	39	13	39	5	179
ALLMENT FAGFELT	409	186	46	223	37	13	30	5	156
ADMINISTRASJON OG ØKONOMI	13	3	-	10	-	-	3	-	7
INDUSTRI, HÅNDVERK OG TEKNIKK ..	10	6	-	4	-	-	2	-	2
SAMFERDSEL	11	3	-	8	1	-	2	-	5
HELSEVERN	16	11	-	5	-	-	-	-	5
TJENESTEYTING OG FORSVAR	6	2	-	4	1	-	-	-	3
GYMNASNIVÅ II,III, 11-12 ÅR, I ALT	123	51	13	72	15	9	9	1	48
ALLMENT FAGFELT	75	35	13	40	11	9	6	1	23
ADMINISTRASJON OG ØKONOMI	3	1	-	2	:	-	:	-	:
INDUSTRI, HÅNDVERK OG TEKNIKK ..	4	2	-	2	:	-	:	-	:
HELSEVERN	28	8	-	20	3	-	2	-	15
TJENESTEYTING OG FORSVAR	5	3	-	2	:	-	:	-	:
UNIVERSITETS- OG HØGSKOLENIVÅ I, 13-14 ÅR, I ALT	85	18	4	67	5	2	13	3	49
UNDERVISNING	46	9	1	37	1	-	8	2	28
ADMINISTRASJON, ØKONOMI, SAMFUNNSVITENSKAP OG JUS	25	6	2	19	3	1	2	1	14
UNIVERSITETS-, HØGSKOLENIVÅ II,III OG FORSKERNIVÅ, OVER 14 ÅR, I ALT	12	2	2	10	2	1	2	1	6
UNDERVISNING	4	-	-	4	1	1	-	-	3
UOPPGITT ELLER INGEN UTDANNING ...	7	7	5	-	-	-	-	-	-

I BARE ET UTVALG AV FAGOMRADER ER SPESIFISERT UNDER DE ENKELTE UTDANNINGSNIVÅER

TABELL 6. YRKESAKTIVE, SKOLEELEVER OG STUDENTER 16 ÅR OG OVER ETTER KJØNN OG ARBEIDS-/SKOLE-/STUDIESTED PR. 1. NOVEMBER 1970

ARBEIDS-/SKOLE-/STUDIESTED	I ALT	1			2		
		YRKESAKTIVE			SKOLEELEVER OG STUDENTER		
		I ALT	MENN	KVINNER	I ALT	MENN	KVINNER
I ALT	5 654	5 243	3 626	1 617	411	240	171
I KOMMUNEN	2 016	1 984	1 267	717	32	18	14
SARPSBORG	2 286	2 112	1 419	693	174	99	75
TUNE	476	400	295	105	76	45	31
FREDRIKSTAD	127	92	71	21	35	19	16
HALDEN	108	84	66	18	24	9	15
BORGE	91	91	68	23	-	-	-
OSLO	60	35	32	3	25	19	6
ANDRE KOMMUNER I FYLKET	58	56	47	9	2	-	2
ANDRE KOMMUNER UTEFOR FYLKET ...	50	20	16	4	30	20	10
ANNET STED	382	369	345	24	13	11	2

1 EKSKL. PERSONER SOM AVTJENTE VERNEPLIKTSTJENESTE OG YRKESAKTIVE SOM IKKE HAR OPPGITT ARBEIDSSTED
 2 EKSKL. SKOLEELEVER OG STUDENTER SOM IKKE HAR OPPGITT SKOLE-/STUDIESTED

TABELL 7. FAMILIER OG PERSONER ETTER FAMILIETYPPE OG HUSHOLDNINGSTYPE

HUSHOLDNINGSTYPE	I ALT		FAMILIER MED EN PERSON	FAMILIER MED TO ELLER FLERE PERSONER						
	FAMILIER	PERSONER		I ALT		EKTEPAR UTEFOR BARN	EKTEPAR MED UGIFTE BARN		MOR ELLER FAR MED UGIFTE BARN	
				FAMILIER	PERSONER		FAMILIER	PERSONER	FAMILIER	PERSONER
I ALT	4 484	12 530	1 047	3 437	11 483	952	2 217	8 886	268	693
PRIVATHUSHOLDNING I ALT .	4 346	12 390	911	3 435	11 479	950	2 217	8 886	268	693
MED EN FAMILIE	3 638	11 080	506	3 132	10 574	876	2 070	8 332	186	490
MED TO FAMILIER	598	1 160	321	277	839	67	140	530	70	175
MED FLERE FAMILIER	110	150	84	26	66	7	7	24	12	28
FELLESHUSHOLDNING	94	96	92	2	4	2	-	-	-	-
ANNEN HUSHOLDNING	44	44	44	-	-	-	-	-	-	-

TABELL 8. PERSONER 16 ÅR OG OVER MED EGEN BOLIG ETTER ALDER, EKTESKAPELIG STATUS OG KJØNN

EKTESKAPELIG STATUS OG KJØNN	I ALT	ALDER									
		16-19	20-24	25-29	30-39	40-49	50-59	60-69	70-79	80 OG OVER	
PERSONER 16 ÅR OG OVER I ALT ...	9 083	814	1 003	883	1 498	1 469	1 461	1 117	641	197	
AV DISSE: MED EGEN BOLIG	7 102	31	486	710	1 371	1 379	1 396	1 045	559	125	
MENN I ALT	4 648	441	530	448	768	748	733	578	309	93	
AV DISSE: MED EGEN BOLIG	3 455	4	175	319	679	690	700	547	276	65	
KVINNER I ALT	4 435	373	473	435	730	721	728	539	332	104	
AV DISSE: MED EGEN BOLIG	3 647	27	311	391	692	689	696	498	283	60	
UGIFTE I ALT	1 883	767	473	157	106	99	95	100	69	17	
AV DISSE: MED EGEN BOLIG	214	2	16	14	11	27	53	52	32	7	
MENN I ALT	1 182	436	332	115	76	71	58	55	34	5	
AV DISSE: MED EGEN BOLIG	134	1	6	5	7	24	37	34	18	2	
KVINNER I ALT	701	331	141	42	30	28	37	45	35	12	
AV DISSE: MED EGEN BOLIG	80	1	10	9	4	3	16	18	14	5	
GIFTE OG SEPARERTE I ALT	6 483	47	523	713	1 367	1 318	1 256	839	361	59	
AV DISSE: MED EGEN BOLIG	6 324	29	467	689	1 344	1 310	1 245	832	353	55	
MENN I ALT	3 231	5	195	330	680	661	645	469	210	36	
AV DISSE: MED EGEN BOLIG	3 152	3	169	313	665	656	638	466	207	35	
KVINNER I ALT	3 252	42	328	383	687	657	611	370	151	23	
AV DISSE: MED EGEN BOLIG	3 172	26	298	376	679	654	607	366	146	20	
FØR GIFTE I ALT	717	-	7	13	25	52	110	178	211	121	
AV DISSE: MED EGEN BOLIG	564	-	3	7	16	42	98	161	174	63	
MENN I ALT	235	-	3	3	12	16	30	54	65	52	
AV DISSE: MED EGEN BOLIG	169	-	-	1	7	10	25	47	51	28	
KVINNER I ALT	482	-	4	10	13	36	80	124	146	69	
AV DISSE: MED EGEN BOLIG	395	-	3	6	9	32	73	114	123	35	

TABELL 9. HUS, BOLIGER, ROM OG BOSATTE ETTER HUSTYPE

	PERMANENT BOLIGBYGG										PRO- VI- SOR- BO- LIG- BYGG	FOR- RET- NINGS- BYGG M.V.	BYGG FEL- LES- HUS- HOLD- NING	UOPP- GITT HUS- TYPE
	I ALT	I ALT	VÅ- NINGS- HUS I TILKN. TIL GÅRDS- DRIFT	FRITT- LIGG- ENDE- BOLIG	ENE- BOLIG I REKKE, KJEDE, ATRIUM M.V.	ANNEN ENE- DEL BOLIG	HORI- SON- TALT TO- MANN- BOLIG	ANNET SMÅHUS	BLOKK					
HUS	3 157	3 071	325	1 918	201	-	462	159	6	9	73	4	-	
BOLIGER I ALT ...	4 022	3 917	391	1 918	201	-	924	449	34	9	94	2	-	
AV DISSE: REBODDE	3 972	3 870	386	1 918	201	-	899	432	34	9	91	2	-	
ROM	17 816	17 407	2 215	9 247	956	-	3 387	1 490	112	13	391	5	-	
BOSATTE	12 390	12 099	1 239	6 348	724	-	2 458	1 227	103	14	274	3	-	
BOLIGER PR. HUS .	1,3	1,3	1,2	1,0	1,0	-	2,0	2,8	5,7	1,0	1,3	0,5	-	
ROM PR. BOLIG ...	4,5	4,5	5,7	4,8	4,8	-	3,8	3,4	3,3	1,4	4,3	2,5	-	
BOSATTE PR. BOLIG	3,1	3,1	3,2	3,3	3,6	-	2,7	2,8	3,0	1,6	3,0	1,5	-	
BOSATTE PR. ROM .	0,7	0,7	0,6	0,7	0,8	-	0,7	0,8	0,9	1,1	0,7	0,6	-	

TABELL 10. BEBODDE BOLIGER ETTER HUSTYPE OG BYGGÅR, OG HUS, ROM OG BOSATTE ETTER HUSETS BYGGÅR

HUSETS BYGGÅR	BEBODDE BOLIGER										BOSATTE			
	HUS	I PERMANENTE BOLIGBYGG						ROM	BOSATTE	BE- BOD- DE BO- ER PR. HUS	ROM BO- LIG	PR. BO- LIG	PR. ROM	PR. ROM
		I ALT	I VANINGS- HUS I TILKN. TIL GÅRDSDRIFT OG I FRITTL. ENEBOLIGER	I ANDRE ENE- OG TO- MANN- BOLIGER OG SMÅHUS	I BLOKK- ER	I ANDRE BYGG								
I ALT	3 157	3 972	3 870	2 304	1 532	34	102	17 816	12 390	1,3	4,5	3,1	0,7	
1900 OG FØR	437	544	516	391	125	-	28	2 625	1 560	1,2	4,8	2,9	0,6	
1901-1910	170	240	233	109	106	18	7	1 040	625	1,4	4,3	2,6	0,5	
1911-1920	202	252	240	152	88	-	12	1 096	699	1,2	4,3	2,8	0,6	
1921-1930	270	362	355	180	171	4	7	1 502	983	1,3	4,1	2,7	0,7	
1931-1940	250	323	313	176	137	-	10	1 395	911	1,3	4,3	2,8	0,7	
1941-1945	49	54	52	40	12	-	2	228	148	1,1	4,2	2,7	0,6	
1946-1950	230	280	272	170	102	-	8	1 204	831	1,2	4,3	3,0	0,7	
1951-1960	706	925	903	466	425	12	22	4 073	2 968	1,3	4,4	3,2	0,7	
1961-1970	843	992	986	620	366	-	6	4 653	3 665	1,2	4,7	3,7	0,8	
UOPPGITT	-	-	-	-	-	-	-	-	-	-	-	-	-	

TABELL 11. BEBODDE BOLIGER ETTER HUSTYPE OG TALLET PÅ ROM, OG BOSATTE ETTER TALLET PÅ ROM I BOLIGEN

TALLET PÅ ROM, EKSKL. KJØKKEN	BEBODDE BOLIGER						BOSATTE		
	I ALT	I PERMANENTE BOLIGBYGG			I BLOKKER	I ANDRE BYGG	I ALT	PR. ROM	
		I ALT	I VANINGS- HUS I TILKN. TIL GÅRDSDRIFT OG I FRITTL. ENEBOLIGER	I ANDRE ENE- OG TOMANN- BOLIGER OG SMÅHUS					
I ALT	3 972	3 870	2 304	1 532	34	102	12 390	0,7	
0 ROM ELLER UOPPGITT ..	-	-	-	-	-	-	-	-	
1 ROM I ALT	175	157	50	101	6	18	316	1,0	
MED KJØKKEN I ALT ...	168	157	50	101	6	11	307	1,0	
UNDER 6 KVM.	27	23	12	7	4	4	47	1,7	
6 KVM. OG MER	141	134	38	94	2	7	260	0,9	
UTEN KJØKKEN	7	-	-	-	-	7	9	1,3	
2 ROM I ALT	698	681	235	439	7	17	1 624	0,8	
MED KJØKKEN	698	681	235	439	7	17	1 624	0,8	
UTEN KJØKKEN	-	-	-	-	-	-	-	-	
3 ROM	1 253	1 221	529	671	21	32	3 710	0,7	
4 ROM	1 113	1 093	815	278	-	20	3 911	0,7	
5 ROM	450	443	416	27	-	7	1 727	0,6	
6 ROM	159	155	143	12	-	4	613	0,6	
7 ROM	63	61	59	2	-	2	257	0,5	
8 ROM OG MER	61	59	57	2	-	2	232	0,4	

TABELL 12. BEBODDE BOLIGER, ROM OG BOSATTE ETTER BOLIGTETTHET

	I ALT	BOSATTE PR. ROM, INKL. KJØKKEN PÅ 6 KVM. OG MER									0 ROM ELLER UOPP- GITT
		UNDER 0,25	0,25- 0,49	0,50- 0,74	0,75- 0,99	1,00- 1,24	1,25- 1,49	1,50- 1,74	1,75- 1,99	2,00 OG MER	
		BEBODDE BOLIGER	3 972	103	724	1 311	756	720	208	83	
ROM	17 816	656	3 537	5 838	3 609	2 969	772	259	55	121	-
BOSATTE	12 390	119	1 249	3 366	2 845	3 049	999	402	97	264	-
ROM PR. BOLIG	4,5	6,4	4,9	4,5	4,8	4,1	3,7	3,1	4,2	2,2	-
BOSATTE PR. BOLIG	3,1	1,2	1,7	2,6	3,8	4,2	4,8	4,8	7,5	4,9	-

TABELL 13. BEBODDE BOLIGER, ROM OG BOSATTE ETTER BOLIGENS UTSTYR

	I ALT	INNLAGT VANN I HUSET								IKKE INN- LAGT VANN I HUSET	UOPP- GITT
		EGET WC		FELLES WC		EGET ELLER FELLES WC OG UTEN BAD	UTEN WC				
		EGET BAD	FELLES BAD	EGET BAD	FELLES BAD		EGET ELLER FELLES BAD	UTEN BAD			
		I ALT	I ALT	I ALT	I ALT	I ALT	I ALT				
BEBODDE BOLIGER	3 972	3 800	2 142	90	19	60	337	136	1 016	172	-
ROM	17 816	17 244	10 389	326	55	191	1 315	670	4 298	572	-
BOSATTE	12 390	11 983	7 384	236	53	142	936	460	2 772	407	-
ROM PR. BOLIG	4,5	4,5	4,9	3,6	2,9	3,2	3,9	4,9	4,2	3,3	-
BOSATTE PR. BOLIG	3,1	3,2	3,4	2,6	2,8	2,4	2,8	3,4	2,7	2,4	-
BOSATTE PR. ROM	0,7	0,7	0,7	0,7	1,0	0,7	0,7	0,7	0,6	0,7	-

TABELL 14. BEBODDE BOLIGER, ROM OG BOSATTE ETTER EIER-/LEIERFORHOLDET TIL BOLIGEN

	I ALT	BOLIGINNEHAVEREN DISPONERER BOLIGEN SOM								TJEN- ESTE- ELLER FDR- PAK- TER- BOLIG	UOPP- GITT
		EIER	LEIEBOER								
			MED AKSJE/ANDEL			UTEN AKSJE/ANDEL					
			I ALT	MED INN- SKOTT	UTEN INN- SKOTT	I ALT	MED INN- SKOTT	UTEN INN- SKOTT			
BEBODDE BOLIGER ...	3 972	2 585	1 270	256	256	-	1 014	72	942	117	-
ROM	17 816	12 572	4 671	1 116	1 116	-	3 555	277	3 278	573	-
BOSATTE	12 390	8 312	3 683	961	961	-	2 722	188	2 534	395	-
ROM PR. BOLIG	4,5	4,9	3,7	4,4	4,4	-	3,5	3,8	3,5	4,9	-
BOSATTE PR. BOLIG	3,1	3,2	2,9	3,8	3,8	-	2,7	2,6	2,7	3,4	-
BOSATTE PR. ROM ...	0,7	0,7	0,8	0,9	0,9	-	0,8	0,7	0,8	0,7	-

TABELL 15. FOLKEMENGDEN ETTER ALDER, KJØNN OG TELLINGSKRETS

TELLINGSKRETS OG KJØNN	I ALT	ALDER									
		UNDER	7-15	16-19	20-24	25-29	30-39	40-49	50-59	60-69	70 OG
		7									OVER
KOMMUNEN I ALT	12 530	1 564	1 883	814	1 003	883	1 498	1 469	1 461	1 117	838
MENN I ALT	6 430	822	960	441	530	448	768	748	733	578	402
UGIFTE	2 964	822	960	436	332	115	76	71	58	55	39
GIFTE OG SEPARERTE	3 231	-	-	5	195	330	680	661	645	469	246
FØR GIFTE	235	-	-	-	3	3	12	16	30	54	117
KVINNER I ALT	6 100	742	923	373	473	435	730	721	728	539	436
UGIFTE	2 366	742	923	331	141	42	30	28	37	45	47
GIFTE OG SEPARERTE	3 252	-	-	42	328	383	687	657	611	370	174
FØR GIFTE	482	-	-	-	4	10	13	36	80	124	215
TETTBYGD KRETSET I ALT ...	8 643	1 135	1 340	543	689	637	1 106	1 044	1 010	656	483
MENN	4 412	597	699	300	350	321	563	524	512	332	214
KVINNER	4 231	538	641	243	339	316	543	520	498	324	269
02 FOSS	979	139	183	73	62	67	137	119	95	67	37
MENN	504	72	101	42	29	25	72	60	49	39	15
KVINNER	475	67	82	31	33	42	65	59	46	28	22
03 NAVESTAD	722	74	107	49	64	44	89	90	111	52	42
MENN	363	36	51	27	35	21	46	48	54	26	19
KVINNER	359	38	56	22	29	23	43	42	57	26	23
04 BØRGEN	3 688	531	569	215	296	321	485	419	365	265	222
MENN	1 872	279	290	122	142	168	252	209	184	128	98
KVINNER	1 816	252	279	93	154	153	233	210	181	137	124
05 HAFSLUND	2 206	247	319	147	187	143	261	302	323	184	93
MENN	1 138	133	175	79	101	73	128	147	170	92	40
KVINNER	1 068	114	144	68	86	70	133	155	153	92	53
07 ISE	300	38	40	16	19	25	32	26	39	35	30
MENN	151	23	20	9	9	13	13	15	19	17	13
KVINNER	149	15	20	7	10	12	19	11	20	18	17
12 SKJEBERG	748	106	122	43	61	37	102	88	77	53	59
MENN	384	54	62	21	34	21	52	45	36	30	29
KVINNER	364	52	60	22	27	16	50	43	41	23	30
SPREDTBYGD KRETSET I ALT .	3 843	424	539	271	310	244	386	419	445	455	350
MENN	1 990	221	260	141	177	125	201	220	216	243	186
KVINNER	1 853	203	279	130	133	119	185	199	229	212	164
01 GUNNARSTORP	413	50	53	24	34	24	43	58	47	37	43
MENN	212	28	25	9	20	11	23	31	22	19	24
KVINNER	201	22	28	15	14	13	20	27	25	18	19
06 FOSS	766	92	116	51	74	50	86	87	75	91	44
MENN	390	49	54	19	42	21	46	49	34	53	23
KVINNER	376	43	62	32	32	29	40	38	41	38	21
08 ISE	54	9	2	1	4	9	5	5	5	4	10
MENN	30	5	1	1	2	6	3	2	2	1	7
KVINNER	24	4	1	-	2	3	2	3	3	3	3
09 SKJEBERGDALEN	123	13	17	10	7	5	14	8	15	25	9
MENN	63	5	7	5	4	4	8	4	7	15	4
KVINNER	60	8	10	5	3	1	6	4	8	10	5
10 TVETER	142	16	24	12	9	8	21	11	18	11	12
MENN	74	7	12	7	7	3	11	7	9	5	6
KVINNER	68	9	12	5	2	5	10	4	9	6	6
11 GULLBERG	338	34	50	26	21	22	24	50	32	44	35
MENN	186	14	27	15	13	13	11	26	16	30	21
KVINNER	152	20	23	11	8	9	13	24	16	14	14
13 HORNES	414	55	48	23	46	35	48	32	58	46	23
MENN	222	31	29	12	22	20	25	15	32	23	13
KVINNER	192	24	19	11	24	15	23	17	26	23	10
14 INGEDAL	485	45	76	35	32	28	50	57	54	53	55
MENN	239	23	34	19	16	13	23	31	27	27	26
KVINNER	246	22	42	16	16	15	27	26	27	26	29
15 LØKKEVIKA	110	9	19	7	2	6	10	12	15	16	14
MENN	54	6	9	3	-	4	5	7	6	8	6
KVINNER	56	3	10	4	2	2	5	5	9	8	8
16 BRARØD	129	16	16	6	10	9	9	11	13	22	17
MENN	66	10	5	3	7	4	4	6	7	9	11
KVINNER	63	6	11	3	3	5	5	5	6	13	6
17 BERG	712	71	93	64	65	41	60	76	91	79	72
MENN	371	39	45	39	40	22	33	36	43	40	34
KVINNER	341	32	48	25	25	19	27	40	48	39	38

TABELL 15, FORTS., FOLKEMENGDEN ETTER ALDER, KJØNN OG TELLINGSKRETS

TELLINGSKRETS OG KJØNN	I ALT	ALDER									
		UNDER	7-15	16-19	20-24	25-29	30-39	40-49	50-59	60-69	70 OG
		7									OVER
18 SUTERØD	157	14	25	12	6	7	16	12	22	27	16
MENN	83	4	12	9	4	4	9	6	11	13	11
KVINNER	74	10	13	3	2	3	7	6	11	14	5
UTEN FAST BOPEL I ALT	44	5	4	-	4	2	6	6	6	6	5
MENN	28	4	1	-	3	2	4	4	5	3	2
KVINNER	16	1	3	-	1	-	2	2	1	3	3

TABELL 16. PERSONER 16 ÅR OG OVER ETTER VIKTIGSTE KILDE TIL LIVSOPPHOLD, NÆRING, KJØNN OG TELLINGSKRETS

TELLINGSKRETS OG KJØNN	I ALT	VIKTIGSTE KILDE TIL LIVSOPPHOLD									
		INNTEKT AV EGET ARBEID									
		NÆRING								PEN- SJON, TRYGD	FOR- HUSAR- MUE, BEID LAN, I STI- HJEM- PEND MET, M.V. FORSØR- GET
		I ALT	JORD- SKOG- BRUK, FISKE M.V., HVAL- FANGST	INDU- STRI M.V., BYGGE- OG ANL. VIRK- SOMHET	VARE- HANDEL	SAM- FERD- SEL	TJEN- ESTE- YTENDE NÆR- INGER	UOPP- GITT			
KOMMUNEN I ALT	9 083	4 807	371	2 800	493	405	735	3	1 479	75	2 722
MENN	4 648	3 638	316	2 408	234	365	312	3	709	50	251
KVINNER	4 435	1 169	55	392	259	40	423	-	770	25	2 471
TETTBYGDE KRETSE I ALT ...	6 168	3 317	54	2 093	357	296	516	1	909	43	1 899
MENN	3 116	2 495	46	1 792	176	263	217	1	407	32	182
KVINNER	3 052	822	8	301	181	33	299	-	502	11	1 717
02 FOSS	657	355	7	205	40	32	70	1	70	2	230
MENN	331	274	5	180	23	29	36	1	33	1	23
KVINNER	326	81	2	25	17	3	34	-	37	1	207
03 NAVESTAD	541	301	3	220	22	24	32	-	92	8	140
MENN	276	226	2	175	11	24	14	-	36	5	9
KVINNER	265	75	1	45	11	-	18	-	56	3	131
04 BORGEN	2 588	1 365	29	873	155	114	194	-	440	13	770
MENN	1 303	1 026	25	754	76	99	72	-	197	11	69
KVINNER	1 285	339	4	119	79	15	122	-	243	2	701
05 HAFSLUND	1 640	903	13	570	96	85	139	-	182	14	541
MENN	830	671	12	480	43	76	60	-	82	10	67
KVINNER	810	232	1	90	53	9	79	-	100	4	474
07 ISE	222	102	1	60	17	9	15	-	52	4	64
MENN	108	80	1	57	11	8	3	-	20	4	4
KVINNER	114	22	-	3	6	1	12	-	32	-	60
12 SKJEBERG	520	291	1	165	27	32	66	-	73	2	154
MENN	268	218	1	146	12	27	32	-	39	1	10
KVINNER	252	73	-	19	15	5	34	-	34	1	144
SPREDTBYGDE KRETSE I ALT .	2 880	1 488	317	705	136	109	219	2	544	27	821
MENN	1 509	1 141	270	614	58	102	95	2	284	15	69
KVINNER	1 371	347	47	91	78	7	124	-	260	12	752
01 GUNNARSTORP	310	164	37	74	17	7	29	-	61	-	85
MENN	159	123	35	63	7	7	11	-	30	-	6
KVINNER	151	41	2	11	10	-	18	-	31	-	79
06 FOSS	558	302	51	184	21	17	29	-	75	6	175
MENN	287	232	46	149	7	16	14	-	42	4	9
KVINNER	271	70	5	35	14	1	15	-	33	2	166
08 ISE	43	23	4	10	3	3	1	2	13	-	7
MENN	24	16	3	6	1	3	1	2	8	-	-
KVINNER	19	7	1	4	2	-	-	-	5	-	7

TABELL 16, FORTS., PERSONER 16 ÅR OG OVER ETTER VIKTIGSTE KILDE TIL LIVSOPPHOLD, NÆRING, KJØNN OG TELLINGSKRETS

TELLINGSKRETS OG KJØNN	I ALT	VIKTIGSTE KILDE TIL LIVSOPPHOLD										
		INNTEKT AV EGET ARBEID										
		NÆRING								PEN- SJON, TRYGD	FOR- MUE, LAN, STI- PEND M.V.	HUSAR- BEID I HJEM- MET, FORSØR- GET
		I ALT	JORD- SKOG- BRUK, FISKE M.V., HVAL- FANGST	INDU- STRI M.V., BYGGE- OG ANL. VIRK- SOMHET	VARE- HANDEL	SAM- FERD- SEL	TJEN- ESTE- YTENDE NÆR- INGER	UOPP- GITT				
09 SKJEBERGDALEN	93	45	31	9	1	2	2	-	19	2	27	
MENN	51	37	25	9	1	2	-	-	10	1	3	
KVINNER	42	8	6	-	-	-	2	-	9	1	24	
10 TVETER	102	62	12	30	6	5	9	-	15	-	25	
MENN	55	48	8	28	3	4	5	-	6	-	1	
KVINNER	47	14	4	2	3	1	4	-	9	-	24	
11 GULLBERG	254	131	41	45	12	9	24	-	54	4	65	
MENN	145	101	36	41	6	9	9	-	35	3	6	
KVINNER	109	30	5	4	6	-	15	-	19	1	59	
13 HORNES	311	173	16	78	15	14	50	-	42	6	90	
MENN	162	126	15	67	6	12	26	-	24	2	10	
KVINNER	149	47	1	11	9	2	24	-	18	4	80	
14 INGEDAL	364	185	45	67	26	14	33	-	80	4	95	
MENN	182	132	37	60	11	12	12	-	38	1	11	
KVINNER	182	53	8	7	15	2	21	-	42	3	84	
15 LØKKEVIKA	82	35	3	19	4	4	5	-	23	1	23	
MENN	39	24	1	16	2	4	1	-	12	1	2	
KVINNER	43	11	2	3	2	-	4	-	11	-	21	
16 BRARØD	97	45	20	19	-	1	5	-	20	-	32	
MENN	51	39	19	17	-	1	2	-	12	-	-	
KVINNER	46	6	1	2	-	-	3	-	8	-	32	
17 BERG	548	265	31	150	25	31	28	-	113	4	166	
MENN	287	217	25	139	10	30	13	-	50	3	17	
KVINNER	261	48	6	11	15	1	15	-	63	1	149	
18 SUTERØD	118	58	26	20	6	2	4	-	29	-	31	
MENN	67	46	20	19	4	2	1	-	17	-	4	
KVINNER	51	12	6	1	2	-	3	-	12	-	27	
UTEN FAST BOPEL I ALT	35	2	-	2	-	-	-	-	26	5	2	
MENN	23	2	-	2	-	-	-	-	18	3	-	
KVINNER	12	-	-	-	-	-	-	-	8	2	2	

TABELL 17. HOVEDTALL FOR HUS OG BEBODDE BOLIGER I DE ENKELTE TELLINGSKRETSETER

TELLINGSKRETS	I ALT	HUS				BEBODDE BOLIGER						
		AV DISSE:				AV DISSE MED:						
		VÅN.HUS TILKN. GARDS- DRIFT, FRITTL. ENEBOL.	BYGGEGAR			I ALT	INNLAGT VANN I HUSET	EGET OG EGET BAD	WC OG ELLERS	EGET ELLER FELLES WC OG UTEN BAD	EGET ELLER FELLES BAD OG UTEN WC	BO- SAT- TE PR. ROM
			1946-	1961-								
KOMMUNEN I ALT	3 157	2 243	936	843	3 972	3 800	2 142	169	337	136	0,7	
TETTBYGDE KRETSETER I ALT ...	2 110	1 351	695	694	2 737	2 697	1 772	125	292	45	0,7	
02 FOSS	259	209	105	112	289	288	207	7	29	5	0,7	
03 NAVESTAD	173	100	44	32	244	238	107	11	36	4	0,7	
04 BØRGEN	880	527	221	359	1 141	1 130	747	63	101	13	0,7	
05 HAFSLUND	506	292	269	123	723	721	545	37	97	5	0,7	
07 ISE	89	65	23	3	106	92	26	5	8	12	0,6	
12 SKJEBERG	203	158	33	65	234	228	140	2	21	6	0,7	
SPREDTBYGDE KRETSETER I ALT .	1 047	892	241	149	1 235	1 103	370	44	45	91	0,7	
01 GUNNARSTORP	118	106	23	24	135	123	52	3	2	17	0,6	
06 FOSS	185	158	54	32	232	204	86	22	8	15	0,7	
08 ISE	15	14	1	1	19	12	4	-	-	1	0,6	
09 SKJEBERGDALEN	35	30	7	1	39	34	13	-	-	-	0,6	
10 TVETER	36	35	8	9	41	33	12	-	1	1	0,7	

TABELL 17, FORTS., HOVEDTALL FOR HUS OG BEBODDE BOLIGER I DE ENKELTE TELLINGSKRETSE

TELLINGSKRETS	HUS				BEBODDE BOLIGER							BO- SAT- TE PR. ROM
	AV DISSE:				AV DISSE MED:							
	I ALT	VAN.HUS	BYGGEAR		I ALT	INNLAGT VANN I HUSET	EGET OG BAD	WC OG ELLERS	WC OG UTEN BAD	EGET ELLER FELLES WC OG UTEN BAD	EGET ELLER FELLES BAD OG UTEN WC	
		TILKN. GARDS- DRIFT, FRITTL. ENEBOL.	1946- 1960	1961- 1970								
11 GULLBERG	90	78	25	5	101	95	21	2	5	17	0,6	
13 HORNES	114	88	33	13	140	124	30	3	9	5	0,7	
14 INGEDAL	139	124	21	14	158	149	46	5	11	3	0,6	
15 LØKKEVIKA	31	23	5	5	39	35	6	2	-	4	0,6	
16 BRARØD	40	38	8	4	44	39	14	1	3	7	0,6	
17 BERG	198	154	49	39	235	214	71	3	5	18	0,7	
18 SUTERØD	46	44	7	2	52	41	15	3	1	3	0,6	



a. KRETSFORTEGNELSE

Krets- nr.	Navn på kretsen	Krets- type ¹⁾	Omfang (Eiendommer med bebodde hus)
0	Uten fats bopel	0	..
1	Gunnarstorp	S	Gnr. 4-17, gnr. 18 bnr. 3, 4/8, 5, 9, 11 og 14-16, gnr. 32 bnr. 2/3. Unntatt bnr. under krets 12.
2	Foss	T	Bassengv., Bjerkholtsv., Bodalsv., Fosseggt., Fromholtv., Hamangsv., Lensmann Pedersensv., Nedre Langgt. ulike nr. 101-107, nr. 108 og 110-116, Rokkev., Sandbakken, Storgt. nr. 123, ulike nr. 129-141, 145-161, nr. 165, 168, 172-177, 180-182, 184 og like nr. 192-222, Vernerv. ulike nr. 7-13, nr. 14 og 16, Øvre Langgt. nr. 90, 92, like nr. 96-102 og ulike nr. 109-121, Skåbø, Granlund, gnr. 24, 25, 27, 28, 39 og 40.
3	Navestad	T	Arnebergv., Bakkev., Fabrikkv., Fjellv., Hagev., Lavberg, Løkkebråteev., Navestadv., Nordberg. like nr. 20-28, nr. 29-33, ulike nr. 35a-39, nr. 40-47, like nr. 48-52b, nr. 53-58, like nr. 60-64 og ulike nr. 65-81, Skytterbråten, Skytterbråteev. og Vollv.
4	Borgen	T	Borgenv., Brusevollv. ulike nr. 1-17b, Elgv., Engen, Furulundv., Haugenv., Hauglandv., Haugliv., Haugvollv., Hellesv., Håkonsgt., Ilebekkv., Isev., ulike nr. 35-43, nr. 44-47, 49 og 51-55, Jellumsv., Jernbanegt., Klavestadgt., Klavestadhaugen, Kleversv., Lille Engv., Lundsv., Markv., Melandsv., Myrav. like nr. 2-14, Myrvangv., Myrvoldv., Nedre Langgt. like nr. 40-52, nr. 57, ulike nr. 61-67, nr. 71-92, 94, 95, 97 og 99, Norumsv., Nybølhaugen, Nygårdsv. nr. 4, Nyv. nr. 28b, Parkv. ulike nr. 27-35, Revev., Rødsv., Sandstadv., Sandvollv., Skolegt., Solhaugsv., Sollmannsv., Stenholtsv., Stensv., Storgt. ulike nr. 13-23, 29-33, nr. 37, 39-42, 44, ulike nr. 45-53, nr. 54-57, 59, 62-66, like nr. 70-78, nr. 79, 81-83a, ulike nr. 85-93b, nr. 96-98b, ulike nr. 99-109, nr. 110, 111, 113-122b, like nr. 124-138, 142-150 og 154-160, Sørbyv., Tomteev., Vangsv., Vatvedtsv., Vernerv. nr. 2, 2b, 8 og 10, Østliv., Øvre Langgt. nr. 40-49, 51-89 og ulike nr. 91-99, Aasenv., Bjerkeli, Løvås, Myrheim, Sandheim, Skogvang, Strong, gnr. 41, 42 og 48-52.
5	Hafslund	T	Alleev., Banev., Bergstien, Brattv., Brusevollv. nr. 8 og like nr. 14-18, Damv., Enerv., Furuv., Gangv., Grinav., Hafslundsgt., Haraldsgt., Holtev., Isev. ulike nr. 19-29, J. Paulsensv., Krokv., Lerkerødsv., Lyngv., Myrav. ulike nr. 13-17, nr. 18-41 og like nr. 42-46, Nansensv., Nipav., Nordbergv. like nr. 2-8 og 12-18, Nygårdsv. nr. 1 og 2, Nyv. nr. 7, 9-12, 14 og like nr. 18-28, Parkv. nr. 1, 3-8 og 10-26, Ragnhildsgt., Ringv., Riseberget, Risev., Ryesv., Rynningsv., Skogv., Storgt. nr. 2, ulike nr. 3-11, nr. 14, like nr. 22-28 og 32-38, Torggt., Torsgt., Ulstrupsv., Utsiktstv., Vollbergv. og Øyv., Hafslund Hovedgård og gnr. 48.
6	Foss	S	Dyrendal, Engsmyr, Halvorsrød, Klippen, Lerkerød, Senter I, Skofterød søndre, Aaserød, Åsly, gnr. 18 bnr. 1/2 og 6, gnr. 22 bnr. 1, 14, 80, 97 og 130, gnr. 23 bnr. 1 og 2, gnr. 26-28, 30, 31, gnr. 32 bnr. 1, gnr. 33-46, gnr. 47 bnr. 1, 3, 14, 17 Knud Brynsv. 17 Storhaug I, 17 Storhaug II, 17 Storhaug III, 17 Storhaug nordre, 17 Storhaug søndre, 17 Storhaug østre, 17 Utsiktstv. nr. 38, 17 Utsiktstv. nr. 41, gnr. 48, 49, 51 og 53. Unntatt bnr. under krets 2-5 og 12.

1) T = Tettbygd krets. S = Spredtbygd krets.

a. KRETSPORTEGNELSE (forts.)

Krets- nr.	Navn på kretsen	Krets- type	Omfang (Eiendommer med bebodde hus)
7	Ise	T	Se vedlegg 3.
8	Ise	S	Gnr. 52, 54-56 og 58. Unntatt bnr. under krets 4 og 7.
9	Skjebergdalen	S	Gnr. 59-61, 63-67, 69, 70, 72, gnr. 83 bnr. 3, gnr. 90 bnr. 5, gnr. 94.
10	Tveter	S	Gnr. 23 bnr. 3-5 og 12-16, gnr. 71 og 75-79.
11	Gullberg	S	Gnr. 80-82, gnr. 83 bnr. 1, 2, 4 og 8, gnr. 84-87, 89, gnr. 90 bnr. 1 og 3, gnr. 91-93, 95-98, gnr. 100 bnr. 1 Aspeli, 1 Bjerkelund, 1 Grønnli, 1 Solhell, 1 Sydlund, 5/6, 8, 11, 19 og 26, gnr. 102 bnr. 4. Unntatt bnr. under krets 12.
12	Skjeberg	T	Se vedlegg 3.
13	Hornes	S	Skjeberg Folkehøgskole, gnr. 1-3, 19/22, 19-21, gnr. 22 bnr. 4, 10, 11, 24, 39, 71 og 72, gnr. 47 bnr. 17 Haugen, gnr. 99, gnr. 100 bnr. 1 Guslund. Unntatt bnr. under krets 12.
14	Ingedal	S	Gnr. 90 bnr. 7, gnr. 101, gnr. 102 bnr. 1/3 og 3, gnr. 103-108, gnr. 109 bnr. 1, 3, 5 og 43, gnr. 110, 111 bnr. 1 Rød og 2, gnr. 112 bnr. 2, 5 Heimdal, gnr. 113, gnr. 114 bnr. 1/4 og 3 Bø Østre, gnr. 115-122, gnr. 125 bnr. 5 Melløs.
15	Løkkevika	S	Gnr. 109 bnr. 4, 8, 14, 22, 24 og 58, gnr. 111 bnr. 1 Rødskasa, 3, 6 og 9, gnr. 112 bnr. 1, 3, 4, 5 Løkkevika Skole, 6-9 og 12.
16	Brårød	S	Gnr. 114 bnr. 3 Holstangen, gnr. 123, 124, gnr. 125 bnr. 1, 2/4/5 Stang, 12 og 16, gnr. 126-132.
17	Berg	S	Gnr. 133-140, gnr. 154 bnr. 2 og 5.
18	Suterød	S	Gnr. 141-153, gnr. 154 bnr. 3 og 4.

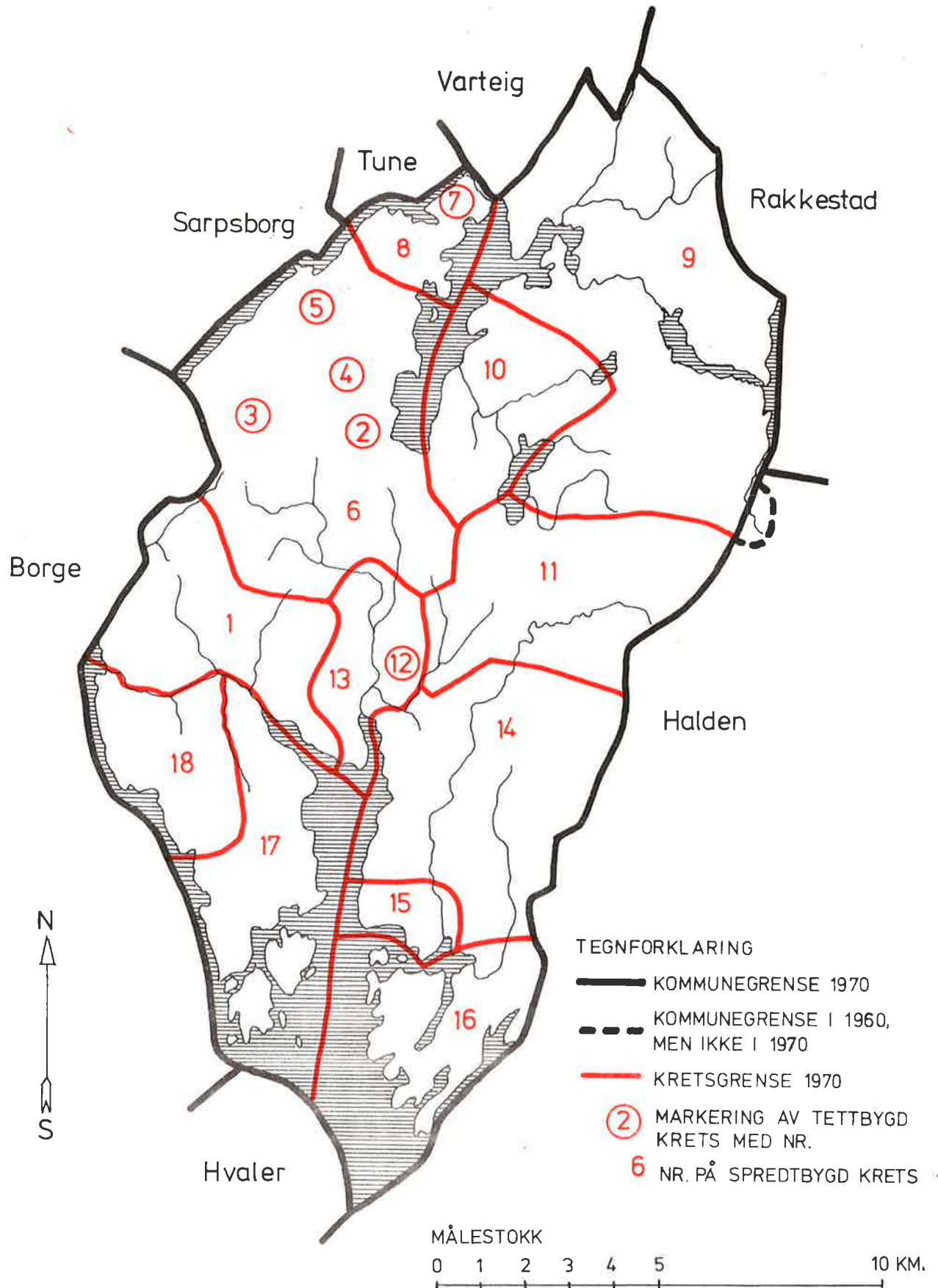
b. INNDELING I SOGN PR. 1. NOVEMBER 1970

Navnet på sognet	Omfang (tellingskretser)	Navnet på sognet	Omfang (tellingskretsnr.)
Ullerøy Skjeberg	1, 17 og 18 2-13	Ingedal	14-16

c. OVERSIKT OVER ENDRINGENE I KOMMUNEINDELINGEN MELLOM TELLINGEN I 1960 OG TELLINGEN I 1970

Kretsnr. i 1970-tellingen	Kommune i 1960-tellingen	Kretsnr. i 1970-tellingen	Kommune i 1960-tellingen
1-18 i Skjeberg	0115 Skjeberg	44 i Halden	0115 Skjeberg

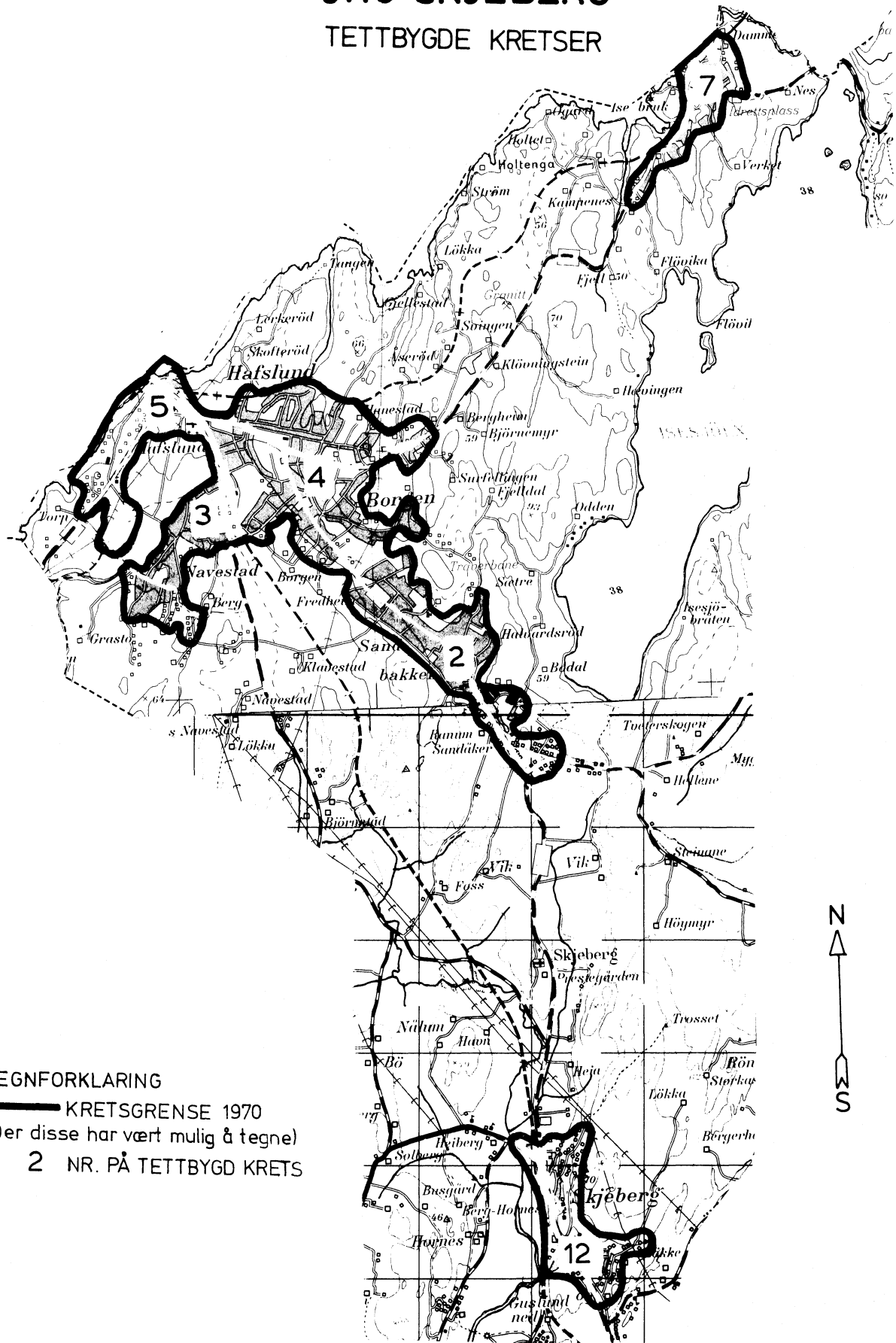
0115 SKJEBERG





0115 SKJEBERG

TETTBYGDE KRETSER



TEGNFORKLARING

- KRETSGRENSE 1970
(Der disse har vært mulig å tegne)
- 2** NR. PÅ TETTBYGD KRETS

MÅLESTOKK 1: 50 000

0 1 2 3 KM.

Med samtykke fra Norges Geografiske Oppmåling er N G O's kartmateriale brukt som kartgrunnlag.