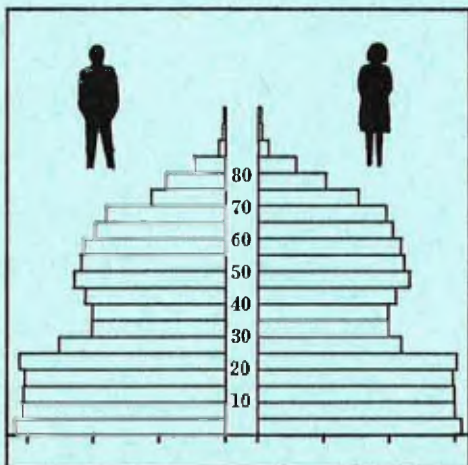


STATISTISKE KOMMUNEHEFTER



# FOLKE- OG BOLIGTELLING

1. NOVEMBER 1970

1640 **RØROS**

STATISTISK SENTRALBYRÅ  
OSLO

STATISTISKE KOMMUNEHEFTER



FOLKE- OG BOLIGTELLING  
1. NOVEMBER 1970

1640 RØROS

STATISTISK SENTRALBYRÅ  
OSLO 1973

## FORORD

Den første statistikken utarbeidd på grunnlag av oppgaver til folketellingen i 1970, ble publisert i desember 1971 i heftet "Folkemengden etter alder og ekteskkelig status, 31. desember 1970".

I serien Statistiske kommunehefter legger Statistisk Sentralbyrå fram de viktigste resultater fra Folke- og boligstelling 1970 for hver enkelt kommune. Heftene vil bli utgitt fra midten av 1972 til siste halvdel av 1973. Da kontrollen av tellingsoppgavene ikke er avsluttet når kommuneheftene utarbeides, er tallene i disse heftene foreløpige.

Endelige tall for hele landet vil bli publisert i 6 hefter som ventes å bli utgitt i 1974. Disse publikasjonene vil også inneholde tabeller med geografiske fordelinger. I tillegg til de tabellene som blir trykt, vil det bli utarbeidd tabeller med mer detaljert statistikk. På grunnlag av tellingsresultatene vil det videre bli utarbeidd et bosettingskart og flere større spesialartikler.

Professor Hallstein Myklebost, Geografisk Institutt, Universitetet i Oslo, har vært Byråets konsulent i arbeidet med kretsinnstillingen.

Statistisk Sentralbyrå, Oslo, 2. mai 1972

Petter Jakob Bjerve

---

Einar Jensen

## INNHOOLD

	Side
Prinsipper og definisjoner .....	7
1. Omfanget av Folke- og bolig telling 1970 .....	7
2. Definisjon av personkjennemerker .....	7
3. Definisjon av familie- og husholdningstype .....	10
4. Definisjon av hus og bolig og hus- og boligkjennemerker .....	11
5. Inndelingen i tellingskretser .....	13
6. Merknader til tabell 1 .....	14
Tabeller	
1. Folkemengden ved folketellingene 1801-1970 .....	16
2. Folkemengden etter kjønn og inntektstakernes viktigste kilde til livsopphold og næring ...	16
3. Personer 16 år og over etter yrkesaktivitet, kjønn og alder .....	16
4. Personer 16 år og over med minst 100 arbeidstimer etter yrkesstatus, arbeidstid, kjønn og næring/yrkesområde .....	17
5. Personer 16-69 år etter yrkesaktivitet, kjønn og høyeste utdanning .....	18
6. Yrkesaktive, skoleelever og studenter 16 år og over etter kjønn og arbeids-/skole-/studie- sted pr. 1. november 1970 .....	19
7. Familier og personer etter familietype og husholdningstype .....	19
8. Personer 16 år og over med egen bolig etter alder, ekteskapelig status og kjønn .....	19
9. Hus, boliger, rom og bosatte etter hustype .....	20
10. Beboede boliger etter hustype og byggeår, og hus, rom og bosatte etter husets byggeår ...	20
11. Beboede boliger etter hustype og tallet på rom, og bosatte etter tallet på rom i boligen .	20
12. Beboede boliger, rom og bosatte etter boligtetthet .....	21
13. Beboede boliger, rom og bosatte etter boligens utstyr .....	21
14. Beboede boliger, rom og bosatte etter eier-/leierforholdet til boligen .....	21
15. Folkemengden etter alder, kjønn og tellingskrets .....	22
16. Personer 16 år og over etter viktigste kilde til livsopphold, næring, kjønn og tellings- krets .....	23
17. Hovedtall for hus og beboede boliger i de enkelte tellingskretser .....	24
Vedlegg	
1 a. Kretsfortegnelse .....	25
1 b. Inndelingen i sogn pr. 1. november 1970 .....	25
1 c. Oversikt over endringene i kommuneinndelingen mellom tellingen i 1960 og tellingen i 1970	25
2. Kartskisse over kretsinnndelingen .....	27
3. Oversiktskart over tettbygd krets .....	29

### Standardtegn

- .. Oppgave mangler
- : Tall kan ikke offentliggjøres
- Null

## PRINSIPPER OG DEFINISJONER

## 1. OMFANGET AV FOLKE- OG BOLIGTELLING 1970

Folketellingen omfatter alle personer (også utenlandske statsborgere) som ifølge Forskrifter av 20. januar 1970 om ordningen og føringen av folkeregistrene, var registrert som bosatt i Norge på tellingstidspunktet den 1. november 1970.

I boligteellingen har en med alle hus og privatboliger (privatleiligheter m.v.) hvor minst én person var registrert bosatt den 1. november 1970. Hus og boliger som var ubebodd eller som var bebodd bare av midlertidig tilstedeværende (f.eks. ugifte personer som oppholdt seg utenom foreldrenes hjem på grunn av studier), omfattes således ikke av tellingen. Heller ikke er boliger for forpleide i aldershjem, pleiehjem og barnehjem og for losjerende i pensjonater, hoteller o.l. med. Hus hvor alle eller en del av de registrert bosatte var forpleide eller losjerende, er derimot inkludert.

I avsnitt 2 er det gjort nærmere rede for bostedsbegrepet (det sted som en person skal regnes som bosatt) og i avsnitt 4 for hus- og boligbegrepet.

## 2. DEFINISJON AV PERSONKJENNERKER

Når ikke annet er nevnt, refererer personopplysningene seg til den 1. november 1970.

*Bosted*

Den enkelte person er i tellingen regnet å ha sitt bosted i den kommune og i den bolig hvor vedkommende var registrert som bosatt den 1. november 1970 ifølge forskriftene om ordningen og føringen av folkeregistrene. Hovedregelen er her at en person skal registreres som bosatt der hvor vedkommende regelmessig tar sin døgnhvile. De viktigste registreringsreglene er ellers:

Bostedsforhold	Skal registreres som bosatt i
Gift person som p.g.a. arbeid, studier, avtjening av verneplikt e.l. oppholder seg utenom ektefellenes felles bolig	Ektefellenes felles bolig
Ugift person som p.g.a. studier, skolegang eller avtjening av verneplikt oppholder seg utenom foreldrenes/forsørgers bolig	Foreldrenes/forsørgers bolig
Ugift person med eget arbeid og som vanligvis ikke bor hos foreldre/forsørger	Boligen der personen vanligvis bor
Person som p.g.a. ferie, besøk hos kjente, forretningsreise e.l. er fraværende fra boligen der vedkommende vanligvis bor	Boligen der personen vanligvis bor
Person som er forpleid i barnehjem, aldershjem, pleiehjem eller er satt bort i privat pleie	Barnehjemmet, aldershjemmet, pleiehjemmet eller boligen hvor personen er i pleie. (På grunn av registreringsvanker er imidlertid en del personer som var anbrakt i pleiehjem, registrert som bosatt i privatbolig på tellingstidspunktet.)
Person som er innlagt på sykehus eller anbrakt på arbeidsskole, arbeidsanstalt eller i fengsel	Boligen der personen var bosatt før innleggelsen eller anbringelsen

Personer som ikke kan henføres til en bestemt bolig, er regnet til gruppen "Uten fast bopel". Av registreringstekniske grunner har en imidlertid i tellingen også måttet ta med enkelte personer med fast bosted i denne gruppen. Personer uten fast bopel er som regel registrert som bosatt i den kommunen hvor de sist hadde fast bosted.

I det følgende er begrepet "Bosatt" brukt i samme betydning som begrepet "Registrert bosatt". Det er ikke som ved tidligere tellinger, hentet inn opplysninger om midlertidig bosted. Fra 1970-tellingen kan det derfor ikke gis oppgaver over den tilstedeværende befolkning.

#### *Alder*

I fordelingene etter alder er den enkelte person gruppert etter alder pr. 31. desember 1970 (1970 minus fødselsår), og ikke som ved tidligere tellinger etter alder på tellingstidspunktet.

#### *Ekteskapelig status*

Det er brukt fire hovedgrupperinger etter ekteskapelig status, nemlig ugifte, gifte, separerte og før gifte. Som før gifte er regnet skilte, enker og enkemenn.

#### *Utdanning*

Opgavene over utdanning omfatter enkeltutdanninger på heltid av minst 5 måneders normal varighet og deltidsutdanninger av tilsvarende varighet. For personer med flere enkeltutdanninger, er den utdanning som har lengst samlet varighet (normal varighet av enkeltutdanningen tillagt varigheten av den forutdanning som kreves) regnet som høyeste utdanning. Av utdanninger med lik samlet varighet, er den som antas å være av størst yrkesmessig betydning, oppfattet som personens høyeste utdanning. Klassifiseringen er i samsvar med Standard for utdanningsgruppering (Statistisk Sentralbyrås Håndbøker, nr. 28). I tellingen er det imidlertid foretatt følgende tre-delning av standardens gymnasnivå (samlet utdanningsvarighet 10-12 år):

1. Utdanning på gymnasnivå I (10 år)
2. Utdanning på gymnasnivå II (11 år)
3. Utdanning på gymnasnivå III (12 år)

Videre er utvidet grunnskoleutdanning (10. frivillig år) i tellingen gruppert sammen med 9-årig grunnskole, mens den er skilt ut som egen gruppe under gymnasnivå i Standard for utdanningsgruppering.

#### *Yrkesaktivitet*

Som yrkesaktivitet er regnet alt arbeid mot vederlag, enten i form av lønn, inntekt av egen bedrift, naturalier e.l., inklusive arbeid som familiemedlem uten fast lønn i familiebedrift (f.eks. gårdsbruk, forretning m.v.), vernepliktstjeneste og tilsvarende plikttjeneste, men eksklusive husarbeid for egen familie.

I gruppen "Med yrkesaktivitet" er tatt med alle personer 16 år og over som utførte yrkesaktivitet i hele eller en del av perioden 1. november 1969 - 31. oktober 1970, også personer som begynte eller sluttet i arbeidslivet i denne perioden, deltidsarbeidere og elever og studenter som hadde hatt feriarbeid.

I tidligere tellinger er personer med inntekt av egen yrkesaktivitet som viktigste kilde til livsopphold, regnet til yrkesbefolkningen (personer med yrke). I disse tellingene avviker imidlertid definisjonen av yrkesaktivitet på enkelte punkter fra definisjonen som er gitt ovenfor. I 1970-tellingen er ikke en bestemt gruppe av personer regnet som yrkesbefolkning. Det er imidlertid gitt fordelinger etter viktigste kilde til livsopphold og etter arbeidstid.

#### *Viktigste kilde til livsopphold*

Personer 16 år og over er gruppert etter den kilde til livsopphold som var viktigst de siste 12 månedene før tellingstidspunktet.

Med inntekt av eget arbeid er ment inntekt av egen yrkesaktivitet.

"Pensjon, trygd" omfatter syketrygd, arbeidsløshetsstrygd, forsørgertrygd, uføretrygd, alderstrygd, yrkesskadetrygd, krigspensjon, bedriftspensjon o.l. Ektefeller som hadde hver sin pensjon som viktigste kilde til livsopphold, er begge gruppert under denne kilden til livsopphold. I disse tilfellene er således ikke den ene ektefellen regnet som forsørget eller å ha husarbeid i hjemmet som viktigste kilde til livsopphold.

Som formue, lån m.v. er også regnet føderåd, leieinntekt, forpaktningssinntekt, annen formuesinntekt og utbetalinger i samband med livsforsikring eller individuell pensjonsforsikring.

"Stipend m.v." omfatter foruten stipend, underhold fra andre enn privatpersoner (f.eks. stønader fra det offentlige, institusjoner eller bedrifter), unntatt pensjon og trygd.

I gruppen "Husarbeid i hjemmet, forsørget" er tatt med alle personer som ikke hadde en av kildene som er spesifisert foran, som den viktigste kilde til livsopphold.

#### *Inntektstaker/Ikke-inntektstaker*

Som inntektstakere er regnet personer 16 år og over med inntekt av eget arbeid; pensjon, trygd m.v.; formue, lån m.v. eller stipend m.v. som viktigste kilde til livsopphold. Tilsvarende er som ikke-inntektstakere regnet alle personer under 16 år og personer 16 år og over som under viktigste kilde til livsopphold er gruppert på "Husarbeid i hjemmet, forsørget". Husmødre som ikke var inntektstakere, er skilt ut som egen gruppe. Denne gruppen omfatter gifte kvinner 16 år og over med husarbeid i hjemmet som viktigste kilde til livsopphold.

I tabell 2 er ikke-inntektstakere gruppert etter samme kilde til livsopphold/næring som en inntektstaker i samme familie (definisjon av familieenheten er gitt i avsnitt 3). Denne inntektstakeren er valgt ut etter følgende prioritetsrekkefølge:

1. Mannlig ektefelle/far
2. Kvinnelig ektefelle/mor
3. Eldste sønn, nest eldste sønn osv.
4. Eldste datter, nest eldste datter osv.

Personer som tilhørte familie uten en eneste inntektstaker, er i tabell 2 gruppert under uopp-gitt kilde til livsopphold.

#### *Elever, studenter (tabell 5)*

Som elever og studenter er i tabell 5 regnet personer som i løpet av de siste 12 måneder før tellingstidspunktet, gikk på skole eller studerte, uten hensyn til andre aktiviteter som f.eks. yrkesaktivitet.

#### *Arbeidstid*

Opgavene over arbeidstid gjelder perioden 1. november 1969 - 31. oktober 1970 og omfatter tid som er gått med til yrkesaktivitet. Tid som er brukt til skolearbeid, studier og husarbeid for egen familie, er således ikke inkludert. Personer som i perioden hadde mindre enn i alt én måneds sykefravær, og ellers - bortsett fra ferie - arbeidet full dag hele perioden, er regnet å ha hatt heldagsarbeid.

#### *Generelt om grupperingen etter næring, yrke og yrkesstatus*

Personer 16 år og over med yrkesaktivitet er gruppert på næring etter arten av virksomheten til den bedrift som den enkelte arbeidet i hele tiden eller lengst tid de siste 12 måneder før tellingstidspunktet. Disse personene er videre gruppert på det yrke og den yrkesstatus som de hadde hele tiden eller lengst tid i bedriften i 12-månedersperioden.

#### *Næring*

Næringsgrupperingen er foretatt etter 1960-utgaven av Standard for næringsgruppering i offentlig norsk statistikk (Statistisk Sentralbyrås Håndbøker, nr. 9). Denne standarden er i samsvar med International Standard Industrial Classification of All Economic Activities (ISIC), Rev. 1.

Med begrepet "Industri m.v." som er brukt i tabelldelen, er ment næringene bergverksdrift m.v., industri og kraft- og vannforsyning m.v. Videre er som "Samferdsel" regnet næringene sjøtransport og annen samferdsel. Samlegruppen "Tjenesteytende næringer" omfatter finansinstitusjoner, eienomsdrift, offentlig administrasjon og forsvar, offentlig og privat tjenesteyting og personlig tjenesteyting. I tabell 4 er under "Annen tjenesteyting" tatt med næringsgrenene hotell- og restaurantdrift og vask, rensing og andre personlige tjenester.

#### *Yrke*

Yrkesgrupperingen er foretatt etter Standard for yrkesgruppering i offentlig norsk statistikk (utgitt av Arbeidsdirektoratet i 1965) som i prinsippet følger 1958-utgaven av International Standard Classification of Occupations (ISCO).

*Yrkesstatus*

I tellingen er det brukt følgende fire grupperinger etter yrkesstatus:

1. Ansatt
2. Selvstendig uten leid hjelp
3. Selvstendig med leid hjelp
4. Familiemedlem uten fast lønn i familiebedrift

Personer (også medeiere) som arbeidde i firmaer organisert som aksjeselskap, andelslag eller annen selskapsform med begrenset ansvar, er alltid regnet som ansatte.

En person er regnet som selvstendig (med eller uten leid hjelp) dersom vedkommende drev firmaet alene for egen regning eller sammen med andre som medeier med ubegrenset ansvar (f.eks. i ansvarlig selskap). I de tilfelle hvor ektefeller arbeidde i felles virksomhet (f.eks. gårdsbruk, forretning) som ikke var organisert som aksjeselskap e.l., er den ene ektefellen regnet som selvstendig og den andre som familiemedlem uten fast lønn i familiebedrift. Gruppen "Familiemedlem uten fast lønn i familiebedrift" omfatter ellers personer som arbeidde i familievirksomhet uten fast avtalt lønn og som verken var eier eller medeier i virksomheten. Et familiemedlem uten fast lønn kan imidlertid ha vederlag for arbeidet i form av kost og losji, andel av overskott e.l.

I tabell 4 er det gitt oppgaver over tallet på henholdsvis ansatte og selvstendige (med eller uten leid hjelp). Differansen mellom summer av disse tall og totaltall utgjør følgelig tallet på familiemedlemmer uten fast lønn i familiebedrift.

*Arbeids-/skole-/studiested*

Personer som pr. 1. november 1970 både hadde inntekt av eget arbeid og som gikk på skole eller studerte, er i tabell 6 gruppert som yrkesaktive og etter arbeidssted dersom arbeidstiden de foregående 12 månedene utgjorde minst 1 000 timer. I motsatt fall er de gruppert som skoleelever/studenter og etter skole-/studiested.

Som personer med annet arbeidssted er regnet personer som arbeidde i flere kommuner, var til sjøs eller som arbeidde i utlandet. Tilsvarende er personer som studerte i utlandet gruppert under annet studiested.

*Egen bolig*

Ektefeller som var bosatt i samme privatbolig og hvor minst én av ektefellene var boliginnehaver, er begge regnet å ha egen bolig. For øvrig er bare boliginnehaveren eller én av boliginnhaverne gruppert under "Egen bolig". Forpleide i aldershjem, barnehjem og pleiehjem og losjerende i pensjonater og hoteller m.v. er aldri regnet å ha egen bolig.

Definisjon av begrepet "Boliginnehaver" er gitt i kapittel 4 under avsnittet "Eier-/leierforhold".

## 3. DEFINISJON AV FAMILIE OG HUSHOLDNINGSTYPE

Grupperingene på familie og husholdningstype refererer seg til tellingstidspunktet den 1. november 1970.

*Familie*

Til én og samme familie er regnet:

1. Ektepar og eventuelle ugifte barn registrert bosatt i samme privatbolig, aldershjem, pleiehjem, pensjonat, hotell e.l.
2. Far/mor med ugifte barn registrert bosatt i samme privatbolig, aldershjem, pleiehjem, pensjonat, hotell e.l.
3. Hver enkelt person som ikke hører inn under noen av de to gruppene som er spesifisert ovenfor (bl.a. personer uten fast bopel). Disse personene danner således hver for seg egen familie (familie med én person).

I familier med ektepar er også tatt med eventuelle ugifte barn av bare den ene ektefellen og ugifte adoptivbarn og stebarn, men ikke fosterbarn.



Av reglene som er nevnt ovenfor, går det fram at personer (f.eks. ektefeller) som ikke var registrert bosatt i samme privatbolig, aldershjem, pleiehjem, pensjonat, hotell e.l., aldri er gruppert under samme familie. Videre går det fram at gifte, separerte, skilte, enker og enkemenn ikke i noe tilfelle er regnet til samme familie som foreldrene. Når f.eks. et ektepar bor sammen med en skilt datter, danner ektefellene egen familie og datteren egen familie. Ellers kan nevnes at ugifte søsken som har felles bolig, men hvor ingen av foreldrene er bosatt, hver for seg er regnet som særskilt familie.

#### *Husholdningstype*

Det er skilt mellom tre hovedtyper av husholdning, nemlig privathusholdning, felleleshusholdning og annen husholdning.

Gruppen "Privathusholdning" omfatter personer som var registrert som bosatt i privatbolig. Denne husholdningstypen er videre splittet opp etter tallet på familier i husholdningen. Som husholdningsenhet er her regnet bolighusholdning (som omfatter alle bosatte i samme bolig) og ikke kostholdning som ved tidligere tellinger.

Til felleleshusholdning er regnet forpleide som var registrert bosatt i aldershjem, barnehjem og pleiehjem og losjerende som var registrert bosatt i pensjonat, hotell e.l.

Betjeningspersonale bosatt ved felleleshusholdninger er alltid gruppert under privathusholdning. Det samme gjelder militært personell som var bosatt i militærforlegning.

Annen husholdning omfatter personer uten fast bopel.

#### 4. DEFINISJON AV HUS OG BOLIG OG HUS- OG BOLIGKJENNEMERKER

Hus- og boligopplysningene refererer seg til den 1. november 1970.

##### *Hus*

Som eget hus er som hovedregel regnet bygg som fra kjeller til loft er atskilt fra andre bygg. Fra denne regelen er det gjort følgende to unntak:

1. Hver enkelt bolig i vertikalt delte tomannsboliger og i rekke, kjede, atrium og terrasse er alltid regnet som særskilt hus.

2. Selv om det fra kjeller til loft er skillevegg(er) uten gjennomgang, er henholdsvis horisontalt delte tomannsboliger som er bygd sammen i rekke e.l., og hver enkelt blokk regnet til ett og samme hus.

Som nevnt under avsnitt 1, omfatter tellingen alle hus hvor minst én person var registrert som bosatt den 1. november 1970.

##### *Bolig*

Til en bolig (leilighet m.v.) er som hovedregel regnet rom som er bygd (eller ombygd) til bruk for én person eller for flere personer med fellesskap i kost og losji, og hvor det er adkomst til rommene (rommet) uten å måtte gå gjennom en annen bolig. Avgrensingen av boligenhetene er ellers foretatt etter følgende spesielle regler:

1. En hybel med egen inngang (utenfra eller fra korridor, oppgang e.l.) og som er bygd i tilknytning til en bolig, er regnet som særskilt bolig bare når hybelboeren (hybelboerne) selv holdt kosten.

2. Hybler uten egen inngang er ikke skilt ut som særskilte boliger.

3. I hybelbygg o.l. er hver enkelt hybel regnet som egen bolig, også i de tilfelle flere hybler har felles gang, hall, bad og/eller kjøkken.

4. I bygg for felleleshusholdning, i hus som er bygd i tilknytning til slike bygg og i militærforlegninger er hybler o.l. for ansatte regnet som særskilte boliger. Likeledes er rom som ble brukt av en ansatt med ektefelle og eventuelle barn, regnet til én og samme bolig.

Med privatbolig er i tellingen ment boliger som ikke er bebodd av forpleide i aldershjem, barnehjem og pleiehjem eller av losjerende i pensjonater, hoteller o.l. Boliger for ansatte (f.eks. sykepleiere) ved felleleshusholdninger er således regnet som privatboliger. Det samme gjelder boliger for befal m.v. i militærforlegninger.

Som nevnt under avsnitt 1, omfatter tellingen alle privatboliger hvor minst én person var registrert bosatt den 1. november 1970. Som betegnelse på disse boligene er i tabelldelen brukt "Bebodde boliger". For de enkelte hus som er med i tellingen, er det imidlertid hentet inn oppgaver over samlet tall på privatboliger (inkl. ubebodde boliger og boliger med bare midlertidig bosatte). Tallene på boliger i alt i tabell 9 gjelder disse boligene.

#### *Rom*

Oppgavene over tall på rom refererer seg til boliger som er med i tellingen, og omfatter beboelsesrom på 6 m<sup>2</sup> eller mer som kan nyttes året rundt. Bortsett fra i tabell 11, er også kjøkken på 6 m<sup>2</sup> eller mer inkludert. Entré, hall, bad, alkove, hems og rom som bare nyttes i næringsvirksomhet (f.eks. kontor) er ikke med.

#### *Bosatte*

Tallene på bosatte omfatter personer registrert som bosatt i privatboliger og således ikke personer som er regnet til felleleshusholdning og personer uten fast bopel.

#### *Hustype*

Som våningshus i tilknytning til gårdsdrift er - uansett hustype ellers - regnet hus hvor gårdbrukeren selv, forpakter eller kårfolk var bosatt, men ikke hus for gårdsarbeidere og hus på nedlagte bruk.

Hustypen "Frittliggende enebolig" omfatter hus med én bolig og med minst en halv meters avstand til nærmeste hus (unntatt garasje o.l.).

Til gruppen "Enebolig i rekke, kjede, atrium m.v." er også regnet husenhetene i vertikalt delte tomannsboliger.

Horisontalt delt tomannsbolig er hus med to vanlige leiligheter (som kan ha ulik størrelse) og hvor den ene leiligheten ligger i en etasje over den annen.

Hustypen "Annet småhus" omfatter hus med inntil 2½ etasjer (ekskl. underetasje), unntatt våningshus i tilknytning til gårdsdrift, eneboliger og horisontalt delte tomannsboliger. Hus som har én eller to vanlige leiligheter og hybelleilighet som er skilt ut som egen bolig, er også gruppert under denne hustypen.

Som blokk er regnet hus med 3 etasjer (ekskl. underetasje) eller mer.

Provisorisk boligbygg er hus m.v. som helt eller delvis er tatt i bruk til bolig for 10 år eller mindre (inkl. campingvogner, båter, telt, gammer o.l.).

Gruppen "Forretningsbygg m.v." omfatter hus hvor halvparten eller mindre av golvarealet nyttes til privatboliger, unntatt bygg for felleleshusholdning. Hus med to etasjer og hvor det er forretning i første etasje og bolig i annen etasje, er alltid gruppert under denne hustypen.

Som bygg for felleleshusholdning er regnet hus hvor det for bosatte og/eller midlertidig tilstedeværende er organisert felleleshusholdning. Hus i studentbyer o.l. er imidlertid aldri gruppert her. Av avgrensingsregler som det er gjort rede for under andre avsnitt, går det fram at oppgaver over tall på boliger, rom og bosatte i bygg for felleleshusholdning, bare omfatter privatboliger og rom og bosatte i disse boligene.

#### *Byggeår*

Som byggeår er for det enkelte hus regnet det år da minst halvparten av boligene i huset var ferdige til innflytning. Hus som er ombygd, er gruppert etter opprinnelig byggeår.

#### *WC, bad*

Boliger med eget wc/eget bad omfatter boliger med wc/bad som bare de bosatte i boligen har rett til å nytte, uten hensyn til om wc/bad ligger i eller utenfor boligen. Som boliger med felles wc/felles bad er regnet boliger som har wc/bad felles med en eller flere andre boliger.

#### *Eier-/leierforhold*

Personer med råderett over boligen som de er bosatt i (eier, leier den e.l.), er regnet som boliginnehavere.

Boliginnehavere (f.eks. medlemmer av borettslag) med aksje eller andel som gir borett til boligen, er alltid regnet som leieboere med aksje/andel, også i de tilfelle det er betalt innskott som er høyere enn pålydende verdi av aksjen/andelen.

Leieboere med innskott er boliginnehavere som har betalt innskott (f.eks. obligasjonsinnskott) for å leie boligen, men ikke leieboere som bare har betalt forskott på husleie.

Boliginnehavere som disponerer boligen vederlagsfritt eller som kårbolig, er regnet som leieboere.

En boliginnehaver er regnet å disponere boligen som tjenestebolig når den er stilt til disposisjon i samband med tjenesteforhold på vilkår av at boligen må fraflyttes når tjenesteforholdet opphører, uten hensyn til om det betales husleie eller ikke. Boliger som boliginnehaveren har aksje, andel eller innskott i, er imidlertid aldri regnet som tjenestebolig.

#### *Gjennomsnittstall*

Boliger pr. hus er lik tallet på privatboliger i hus som er med i tellingen (inkl. ubebodde boliger og boliger med bare midlertidig tilstedeværende) dividert med tallet på hus som er med i tellingen.

Bebodde boliger pr. hus er lik tallet på privatboliger som er med i tellingen dividert med tallet på hus som er med i tellingen.

Rom pr. bolig er lik tallet på rom (inkl. kjøkken på 6 m<sup>2</sup> eller mer) i privatboliger som er med i tellingen dividert med tallet på disse boligene.

Bosatte pr. bolig er lik tallet på bosatte i privatboliger dividert med tallet på privatboliger som er med i tellingen.

Bosatte pr. rom er lik tallet på bosatte i privatboliger dividert med tallet på rom (inkl. kjøkken på 6 m<sup>2</sup> eller mer) i privatboliger som er med i tellingen.

## 5. INNDELINGEN I TELLINGSKRETSE

For områder som i 1960 tilhørte herredskommune, er kretsinnstillingen foretatt av Byrådet og etter de samme retningslinjer som i 1960-tellingene. Følgende hovedregler er lagt til grunn for innstillingen:

1. En tellingskrets bør være mest mulig ensartet når det gjelder kommunikasjonsforhold, næringsstruktur og befolkningsutvikling.

2. Kretsgrensene må ikke skjære sogne- eller kommunegrensene.

3. En krets skal bestå enten bare av ett tettbygd strøk, del av tettbygd strøk eller av spredtbygd strøk. Som tettbygd strøk regnes områder med minst 200 bosatte på tellings- tidspunktet og hvor avstanden mellom bolighusene som regel ikke overstiger 50 meter. En hussamling som ligger mer enn 50 meter fra en tettbebyggelse, er imidlertid regnet som en del av det tettbygde strøket dersom hussamlingen naturlig hører sammen med tettbebyggelsen. Andre områder er regnet som spredtbygde strøk og er delt videre opp i tellingskretser.

I 1970-tellingene er det for områder som i 1960 tilhørte herredskommune, bare foretatt følgende endringer i kretsinnstillingen som da ble brukt:

1. Når regulering av kommune- eller sognegrensene førte til at en 1960-krets falt inn under mer enn én kommune eller ett sogn i 1970, er kretsen delt videre opp slik at kretsgrensene ikke skjærer kommune- eller sognegrensene.

2. Grensene for tettbygde strøk (og dermed for tettbygde kretser) er justert i samsvar med bosettingen pr. 1. november 1970 etter reglene for avgrensning av disse strøkene.

3. I de tilfelle avgrensningen i 1960-tellingene av spredtbygde kretser ikke var i samsvar med reglene for kretsinnstilling, er grensene justert i 1970-tellingene.

Innstillingen i tellingskretser av områder som i 1960 tilhørte bykommune, er foretatt av folke- registrene i samråd med kommunale myndigheter. I flere tilfelle er kretsinnstillingen for disse områdene ikke den samme som i 1960-tellingene. I begge tellingene er imidlertid grensene fastlagt slik at de ikke skjærer kommune- eller sognegrensene og at en krets består enten bare av tettbygd strøk eller bare av spredtbygd strøk (avgrenset etter reglene som er nevnt ovenfor).

Tettbygde strøk i områder som i 1960 tilhørte herredskommune, er vanligvis ikke delt opp i flere kretser. Byområder er imidlertid alltid regnet til flere kretser.

I vedlegg 1 a er det gitt en kretsfortegnelse, i vedlegg 2 en kartskisse over kretsinnndelingen og i vedlegg 3 et oversiktskart over én eller flere tettbygde kretser. En oversikt som viser hvilke tellingskretser som inngår i de enkelte sogn, er gitt i vedlegg 1 b.

#### 6. Merknader til tabell 1

I tabell 1 har en generelt sett tatt sikte på å gi tall tilbake til 1801 etter kommuneinnndelingen i 1970.

I 1925 ble Røros herred delt i fire herreder - Røros, Røros landsogn, Brekken og Glåmos. Mellom tellingen i 1960 og tellingen i 1970 er disse fire herredene slått sammen til ett herred igjen under navnet Røros. I vedlegg 1 c er det gitt en oversikt som viser hvilke kommuner de enkelte tellingskretsene i 1970 - tellingen tilhørte i 1960.

TABELLER

TABELL 1. FOLKEMENGDEN VED FOLKETELLINGENE 1801-1970

ÅR	FOLKE- MENGDEN	ÅR	FOLKE- MENGDEN	ÅR	FOLKE- MENGDEN	ÅR	FOLKE- MENGDEN	ÅR	FOLKE- MENGDEN	ÅR	FOLKE- MENGDEN
1801 ..	2 959	1835 ..	3 052	1865 ..	3 515	1900 ..	4 541	1930 ..	5 066	1960 ..	5 151
1815 ..	2 632	1845 ..	3 447	1875 ..	3 564	1910 ..	5 016	1946 ..	5 394	1970 ..	5 171
1825 ..	2 758	1855 ..	3 550	1890 ..	4 058	1920 ..	5 153	1950 ..	5 328		

1 SE MERKNADER TIL TABELL 1 PÅ SIDE 14

TABELL 2. FOLKEMENGDEN ETTER KJØNN OG INNTEKTSTAKERNES VIKTIGSTE KILDE TIL LIVSOPPHOLD OG NÆRING

VIKTIGSTE KILDE TIL LIVSOPPHOLD OG NÆRING	I ALT	MENN	KVIN- NER	INN- TEKTS- TAKERE	IKKE-INNTEKTSTAKERE				
					I ALT	HUS- MØDRE	ANDRE		
							I ALT	AV DISSE:	
								UNDER 16 ÅR	16-24 ÅR
I ALT .....	5 171	2 575	2 596	2 857	2 314	831	1 483	1 175	256
INNTEKT AV EGET ARBEID I ALT ..	4 106	2 153	1 953	1 981	2 125	751	1 374	1 128	221
JORDBRUK OG SKOGBRUK M.V. ...	778	424	354	410	368	139	229	192	30
FISKE M.V. OG HVALFANGST ...	-	-	-	-	-	-	-	-	-
INDUSTRI M.V. ....	1 257	735	522	535	722	254	468	386	74
BYGGE- OG ANLEGGSVIRKSOMHET .	359	221	138	146	213	85	128	111	17
VAREHANDEL .....	456	210	246	238	218	71	147	114	28
SAMFERDSEL .....	414	218	196	179	235	89	146	124	21
TJENESTEYTENDE NÆRINGER .....	841	344	497	472	369	113	256	201	51
UOPPGITT NÆRING .....	1	1	-	1	-	-	-	-	-
PENSJON, TRYGD .....	929	354	575	804	125	73	52	20	24
FORMUE, LÅN M.V. ....	66	43	23	57	9	3	6	6	-
STIPEND M.V. ....	16	11	5	15	1	-	1	1	-
UOPPGITT .....	54	14	40	-	54	4	50	20	11

TABELL 3. PERSONER 16 ÅR OG OVER ETTER YRKESAKTIVITET, KJØNN OG ALDER

KJØNN OG ALDER	I ALT	UTEN YRKES- AKTI- VITET	MED YRKESAKTIVITET						
			I ALT	ARBEIDSTID I TIMER				UOPP- GITT	
				UNDER 100	100- 499	500- 999	1 000 OG MER		
							I ALT		AV DISSE: HELDAGS- ARBEID
I ALT .....	3 996	1 603	2 393	18	229	242	1 904	1 565	-
16-19 .....	292	168	124	1	50	18	55	36	-
20-24 .....	358	94	264	5	30	21	208	144	-
25-59 .....	2 127	531	1 596	8	104	148	1 336	1 142	-
60-66 .....	498	205	293	3	30	33	227	187	-
67-69 .....	167	106	61	-	6	7	48	40	-
70 OG OVER .....	554	499	55	1	9	15	30	16	-
MENN I ALT .....	1 958	420	1 538	5	63	70	1 400	1 229	-
16-19 .....	136	73	63	-	24	8	31	17	-
20-24 .....	184	31	153	1	14	9	129	81	-
25-59 .....	1 061	31	1 030	3	13	29	985	921	-
60-66 .....	237	27	210	1	6	16	187	159	-
67-69 .....	82	37	45	-	4	-	41	36	-
70 OG OVER .....	258	221	37	-	2	8	27	15	-
KVINNER I ALT .....	2 038	1 183	855	13	166	172	504	336	-
16-19 I ALT .....	156	95	61	1	26	10	24	19	-
AV DISSE: GIFTE ...	5	1	4	-	1	-	3	2	-
20-24 I ALT .....	174	63	111	4	16	12	79	63	-
AV DISSE: GIFTE ...	78	41	37	3	6	5	23	18	-
25-59 I ALT .....	1 066	500	566	5	91	119	351	221	-
AV DISSE: GIFTE ...	883	451	432	5	87	106	234	132	-
60-66 .....	261	178	83	2	24	17	40	28	-
67-69 .....	85	69	16	-	2	7	7	4	-
70 OG OVER .....	296	278	18	1	7	7	3	1	-

TABELL 4. PERSONER 16 ÅR OG OVER MED MINST 100 ARBEIDSTIMER ETTER YRKESSTATUS, ARBEIDSTID, KJØNN OG NÆRING/YRKESOMRADE

NÆRING/YRKESOMRADE	AV DISSE:					ARBEIDSTID I TIMER					
	I ALT	AN- SATTE	SELV- STEN- DIGE	MENN	KVIN- NER	100-999			1 000 OG MER		
						I ALT	MENN	KVIN- NER	I ALT	MENN	KVIN- NER
I ALT .....	2 375	1 653	436	1 533	842	471	133	338	1 904	1 400	504
-----											
NÆRING											
JORDBRUK .....	539	23	265	327	212	146	21	125	393	306	87
SKOGBRUK M.V. ....	12	9	3	11	1	4	:	:	8	:	:
FISKE M.V., HVALFANGST	-	-	-	-	-	-	-	-	-	-	-
BERGVERKSDRIFT M.V. ...	108	107	1	105	3	15	14	1	93	91	2
INDUSTRI .....	441	408	27	373	68	48	20	28	393	353	40
BYGGE- OG ANLEGGSVIRKS.	157	104	53	156	1	26	:	:	131	:	:
KRAFT-, VANNFORS. M.V.	38	38	-	35	3	4	:	:	34	:	:
VAREHANDEL .....	310	260	31	139	171	83	15	68	227	124	103
FINANSINSTITUSJONER ...	26	26	-	14	12	5	1	4	21	13	8
EIENDOMSDRIFT .....	-	-	-	-	-	-	-	-	-	-	-
SJØTRANSPORT .....	20	20	-	20	-	2	2	-	18	18	-
ANNEN SAMFERDSEL .....	166	140	25	127	39	9	4	5	157	123	34
OFF. ADM. OG FORSVAR ..	100	100	-	82	18	10	4	6	90	78	12
OFF. OG PRIV. TJ.YTING	257	246	11	110	147	63	18	45	194	92	102
LØNT HUSARBEID .....	24	24	-	-	24	11	-	11	13	-	13
UNNEN TJENESTEYTING ...	176	147	20	33	143	45	3	42	131	30	101
UOPPGITT .....	1	1	-	1	-	-	-	-	1	1	-
-----											
1											
YRKESOMRADE											
TEKNISK, VITENSKAPELIG, HUMANISTISK OG KUNST- NERISK ARBEID I ALT ...	199	188	11	94	105	47	13	34	152	81	71
TEKNISK ARBEID .....	7	7	-	7	-	-	-	-	7	7	-
MEDISINSK ARBEID .....	10	5	5	9	1	1	:	:	9	:	:
SYKEPLEIE- OG ANNET PLEIARBEID .....	62	62	-	1	61	22	:	:	40	:	:
PEDAGOGISK ARBEID ...	76	74	2	44	32	17	6	11	59	38	21
ADM.- OG FORVALTNINGS- ARB., BEDR.- OG ORGANI- SASJONSLEDELSE I ALT ..	49	39	10	46	3	1	1	-	48	45	3
OFFENTLIG ADM.- OG FORVALTNINGSARBEID ..	8	8	-	8	-	-	-	-	8	8	-
BEDR. OG DRG.LEDELSE	41	31	10	38	3	1	1	-	40	37	3
KONTORARBEID .....	130	127	-	58	72	19	-	19	111	58	53
HANDELSARBEID I ALT ...	227	182	25	89	138	62	11	51	165	78	87
GROSSISTER OG DETALJISTER .....	23	-	23	17	6	2	1	1	21	16	5
HANDELSREISENDE- OG AGENTURARBEID .....	4	3	1	4	-	-	-	-	4	4	-
HANDELSARB. FRA KONT. OG DETALJHANDELSARB.	199	178	1	67	132	60	10	50	139	57	82
JORDBRUKS-, SKOGBRUKS- OG FISKEARBEID .....	553	34	268	340	213	151	25	126	402	315	87
GRUVE- OG SPRENGNINGS- ARBEID M.M. ....	62	61	1	61	1	10	:	:	52	:	:
TRANSPORT- OG KOMMUNI- KASJONSARBEID I ALT ...	171	144	26	142	29	11	8	3	160	134	26
VEGTRAFIKKARBEID ...	72	45	26	69	3	10	7	3	62	62	-
POST- OG TELEKOM.ARB.	32	32	-	6	26	-	-	-	32	6	26
INDUSTRI-, BYGGE- OG ANLEGG SARBEID I ALT ...	639	559	78	605	34	71	57	14	568	548	20
JERN- OG MET.VAREARB.	115	108	7	113	2	6	:	:	109	:	:
ELEKTROARBEID .....	48	47	1	48	-	4	4	-	44	44	-
TREARBEID .....	196	171	25	195	1	24	:	:	172	:	:
NÆRINGSMIDDELARBEID .	37	29	7	33	4	3	1	2	34	32	2
KJEMISK PROSESSAR- BEID, TREFOREDLINGS- OG PAPIRARBEID .....	-	-	-	-	-	-	-	-	-	-	-
LASTE-, LOSSE- OG LAGERARBEID .....	33	33	-	32	1	5	:	:	28	:	:
SERVICEARBEID I ALT ...	305	279	17	58	247	98	8	90	207	50	157
SIVILT OVERVÅKNINGS- OG TRYGGINGSARBEID ..	19	19	-	16	3	2	1	1	17	15	2
HOTELL- OG RESTAU- RANTARBEID, HUSARBEID	94	80	8	18	76	25	6	19	69	12	57
VAKTMESTER- OG RENGJØRINGSARBEID ...	115	114	-	16	99	53	-	53	62	16	46
MILITÆRT ARBEID .....	39	39	-	39	-	1	1	-	38	38	-
UOPPGITT .....	1	1	-	1	-	-	-	-	1	1	-

I BARE ET UTVALG AV YRKESOMRADER ER SPESIFISERT

TABELL 5. PERSONER 16-69 ÅR ETTER YRKESAKTIVITET, KJØNN OG HØYESTE UTDANNING

KJØNN OG HØYESTE UTDANNING	I ALT	UTEN YRKESAKTIVITET, ARBEIDSTIMER UNDER 100 TIMER ELLER UOPPGITT		MED 100 ARBEIDSTIMER ELLER MER					1 000 TIMER OG MER
		I ALT	AV DISSE: ELEVER, STU- DENTER	I ALT	100-499 TIMER		500-999 TIMER		
					I ALT	AV DISSE: ELEVER, STU- DENTER	I ALT	AV DISSE: ELEVER, STU- DENTER	
I ALT .....	3 442	1 121	216	2 321	220	73	227	26	1 874
MENN I ALT .....	1 700	204	100	1 496	61	40	62	15	1 373
UNGDOMSSKOLENIVÅ, 7-9 ÅR, I ALT ..	1 169	125	37	1 044	23	8	40	1	981
7-ÅRIG FOLKESKOLE .....	649	73	1	576	13	1	26	-	537
ALLMENT FAGFELT ELLERS .....	232	43	35	189	9	6	6	1	174
ADMINISTRASJON OG ØKONOMI .....	65	1	-	64	-	-	2	-	62
INDUSTRI, HÅNDVERK OG TEKNIKK ..	162	7	1	155	1	1	6	-	148
SAMFERDSEL .....	8	-	-	8	-	-	-	-	8
JORDBRUK, SKOGBRUK OG FISKE ....	48	-	-	48	-	-	-	-	48
TJENESTEYTING OG FORSVAR .....	5	1	-	4	-	-	-	-	4
GYMNASNIVÅ I, 10 ÅR, I ALT .....	309	43	35	266	24	20	14	9	228
ALLMENT FAGFELT .....	159	37	34	122	20	18	8	5	94
ADMINISTRASJON OG ØKONOMI .....	-	-	-	-	-	-	-	-	-
INDUSTRI, HÅNDVERK OG TEKNIKK ..	68	2	1	66	3	1	3	2	60
SAMFERDSEL .....	15	-	-	15	-	-	-	-	15
JORDBRUK, SKOGBRUK OG FISKE ....	39	3	-	36	-	-	2	1	34
TJENESTEYTING OG FORSVAR .....	26	1	-	25	1	1	1	1	23
GYMNASNIVÅ II,III, 11-12 ÅR, I ALT	135	28	23	107	4	4	7	5	96
ALLMENT FAGFELT .....	56	22	21	34	:	:	:	:	26
ADMINISTRASJON OG ØKONOMI .....	6	-	-	6	-	-	1	1	5
INDUSTRI, HÅNDVERK OG TEKNIKK ..	57	4	1	53	-	-	1	1	52
SAMFERDSEL .....	3	1	-	2	:	:	:	:	:
HELSEVERN .....	-	-	-	-	-	-	-	-	-
TJENESTEYTING OG FORSVAR .....	7	1	1	6	-	-	-	-	6
UNIVERSITETS- OG HØGSKOLENIVÅ I, 13-14 ÅR, I ALT .....	40	2	2	38	4	3	1	-	33
UNDERVISNING .....	18	-	-	18	4	3	-	-	14
ADMINISTRASJON, ØKONOMI, SAMFUNNSVITENSKAP OG JUS .....	5	-	-	5	-	-	1	-	4
NATURVITENSKAP OG TEKNIKK .....	12	-	-	12	-	-	-	-	12
UNIVERSITETS-, HØGSKOLENIVÅ II,III OG FORSKERNIVÅ, OVER 14 ÅR, I ALT	42	1	-	41	6	5	-	-	35
UNDERVISNING .....	5	-	-	5	1	-	-	-	4
ADMINISTRASJON, ØKONOMI, SAMFUNNSVITENSKAP OG JUS .....	4	-	-	4	-	-	-	-	4
NATURVITENSKAP OG TEKNIKK .....	8	-	-	8	-	-	-	-	8
UOPPGITT ELLER INGEN UTDANNING ...	5	5	3	-	-	-	-	-	-
KVINNER I ALT .....	1 742	917	116	825	159	33	165	11	501
UNGDOMSSKOLENIVÅ, 7-9 ÅR, I ALT ..	1 333	744	59	589	111	7	132	4	346
7-ÅRIG FOLKESKOLE .....	826	473	5	353	73	3	70	-	210
ALLMENT FAGFELT ELLERS .....	281	177	52	104	18	4	32	2	54
ADMINISTRASJON OG ØKONOMI .....	71	28	-	43	8	-	8	-	27
INDUSTRI, HÅNDVERK OG TEKNIKK ..	52	24	2	28	3	-	6	-	19
SAMFERDSEL .....	-	-	-	-	-	-	-	-	-
HELSEVERN .....	8	4	-	4	2	-	1	-	1
TJENESTEYTING OG FORSVAR .....	93	38	-	55	7	-	14	2	34
GYMNASNIVÅ I, 10 ÅR, I ALT .....	251	112	29	139	26	13	15	2	98
ALLMENT FAGFELT .....	220	101	28	119	23	13	14	2	82
ADMINISTRASJON OG ØKONOMI .....	-	-	-	-	-	-	-	-	-
INDUSTRI, HÅNDVERK OG TEKNIKK ..	14	6	1	8	2	-	1	-	5
SAMFERDSEL .....	5	1	-	4	-	-	-	-	4
HELSEVERN .....	8	4	-	4	-	-	-	-	4
GYMNASNIVÅ II,III, 11-12 ÅR, I ALT	98	41	21	57	17	9	12	3	28
ALLMENT FAGFELT .....	47	25	18	22	8	6	6	3	8
ADMINISTRASJON OG ØKONOMI .....	-	-	-	-	-	-	-	-	-
INDUSTRI, HÅNDVERK OG TEKNIKK ..	9	3	2	6	2	2	-	-	4
HELSEVERN .....	32	9	-	23	6	-	6	-	11
TJENESTEYTING OG FORSVAR .....	5	2	-	3	-	-	-	-	3
UNIVERSITETS- OG HØGSKOLENIVÅ I, 13-14 ÅR, I ALT .....	45	14	1	31	2	1	6	2	23
UNDERVISNING .....	21	6	1	15	-	-	4	1	11
ADMINISTRASJON, ØKONOMI, SAMFUNNSVITENSKAP OG JUS .....	6	3	-	3	1	1	1	-	1
NATURVITENSKAP OG TEKNIKK .....	-	-	-	-	-	-	-	-	-
UNIVERSITETS-, HØGSKOLENIVÅ II,III OG FORSKERNIVÅ, OVER 14 ÅR, I ALT	10	3	3	7	1	1	-	-	6
UNDERVISNING .....	6	1	1	5	1	1	-	-	4
ADMINISTRASJON, ØKONOMI, SAMFUNNSVITENSKAP OG JUS .....	-	-	-	-	-	-	-	-	-
UOPPGITT ELLER INGEN UTDANNING ...	5	3	3	2	2	2	-	-	-

1 BARE ET UTVALG AV FAGOMRÅDER ER SPESIFISERT UNDER DE ENKELTE UTDANNINGSNIVÅER



TABELL 6. YRKESAKTIVE, SKOLEELEVER OG STUDENTER 16 ÅR OG OVER ETTER KJØNN OG ARBEIDS-/SKOLE-/STUDIESTED PR. 1. NOVEMBER 1970

ARBEIDS-/SKOLE-/STUDIESTED	I ALT	1			2		
		YRKESAKTIVE			SKOLEELEVER OG STUDENTER		
		I ALT	MENN	KVINNER	I ALT	MENN	KVINNER
I ALT .....	2 530	2 241	1 445	796	289	148	141
I KOMMUNEN .....	2 297	2 140	1 354	786	157	71	86
OSLO .....	49	6	5	1	43	25	18
TRONDHEIM .....	48	8	8	-	40	25	15
TOLGA-OS .....	12	11	9	2	1	1	-
TYNSET .....	7	5	5	-	2	2	-
ANDRE KOMMUNER I FYLKET .....	19	12	9	3	7	5	2
ANDRE KOMMUNER UTEFOR FYLKET ...	47	13	10	3	34	15	19
ANNET STED .....	51	46	45	1	5	4	1

1 EKSKL. PERSONER SOM AVTJENTE VERNEPLIKTSTJENESTE OG YRKESAKTIVE SOM IKKE HAR OPPGITT ARBEIDSSTED

2 EKSKL. SKOLEELEVER OG STUDENTER SOM IKKE HAR OPPGITT SKOLE-/STUDIESTED

TABELL 7. FAMILIER OG PERSONER ETTER FAMILIETYPPE OG HUSHOLDNINGSTYPE

HUSHOLDNINGSTYPE	I ALT		FAMILIER MED EN PERSON	FAMILIER MED TO ELLER FLERE PERSONER						
	FAMILIER	PERSONER		I ALT		EKTEPAR UTEN UGIFTE BARN	EKTEPAR MED UGIFTE BARN		MOR ELLER FAR MED UGIFTE BARN	
				FAMILIER	PERSONER		FAMILIER	PERSONER	FAMILIER	PERSONER
I ALT .....	2 122	5 171	737	1 385	4 434	422	837	3 288	126	302
PRIVATHUSHOLDNING I ALT ..	2 097	5 145	713	1 384	4 432	421	837	3 288	126	302
MED EN FAMILIE .....	1 518	4 112	357	1 161	3 755	360	718	2 831	83	204
MED TO FAMILIER .....	432	819	241	191	578	56	103	392	32	74
MED FLERE FAMILIER .....	147	214	115	32	99	5	16	65	11	24
FELLESHUSHOLDNING .....	21	22	20	1	2	1	-	-	-	-
ANNEN HUSHOLDNING .....	4	4	4	-	-	-	-	-	-	-

TABELL 8. PERSONER 16 ÅR OG OVER MED EGEN BOLIG ETTER ALDER, EKTESKAPELIG STATUS OG KJØNN

EKTESKAPELIG STATUS OG KJØNN	I ALT	ALDER								
		16-19	20-24	25-29	30-39	40-49	50-59	60-69	70-79	80 OG OVER
PERSONER 16 ÅR OG OVER I ALT ...	3 996	292	358	298	459	602	768	665	408	146
AV DISSE: MED EGEN BOLIG .....	2 988	13	120	216	386	546	715	598	320	74
MENN I ALT .....	1 958	136	184	151	240	282	388	319	184	74
AV DISSE: MED EGEN BOLIG .....	1 416	2	36	92	194	248	362	289	155	38
KVINNER I ALT .....	2 038	156	174	147	219	320	380	346	224	72
AV DISSE: MED EGEN BOLIG .....	1 572	11	84	124	192	298	353	309	165	36
UGIFTE I ALT .....	1 082	287	242	83	62	86	112	117	65	28
AV DISSE: MED EGEN BOLIG .....	293	9	30	16	15	42	67	71	33	10
MENN I ALT .....	589	136	147	60	44	49	66	52	20	15
AV DISSE: MED EGEN BOLIG .....	141	2	8	9	11	22	43	29	11	6
KVINNER I ALT .....	493	151	95	23	18	37	46	65	45	13
AV DISSE: MED EGEN BOLIG .....	152	7	22	7	4	20	24	42	22	4
GIFTE OG SEPARERTE I ALT .....	2 553	5	115	213	388	502	619	456	210	45
AV DISSE: MED EGEN BOLIG .....	2 437	4	90	198	365	492	613	447	193	35
MENN I ALT .....	1 272	-	36	91	195	230	318	245	130	27
AV DISSE: MED EGEN BOLIG .....	1 215	-	28	83	182	224	315	241	121	21
KVINNER I ALT .....	1 281	5	79	122	193	272	301	211	80	18
AV DISSE: MED EGEN BOLIG .....	1 222	4	62	115	183	268	298	206	72	14
FØR GIFTE I ALT .....	361	-	1	2	9	14	37	92	133	73
AV DISSE: MED EGEN BOLIG .....	258	-	2	6	12	35	80	94	94	29
MENN I ALT .....	97	-	1	-	1	3	4	22	34	32
AV DISSE: MED EGEN BOLIG .....	60	-	-	-	1	2	4	19	23	11
KVINNER I ALT .....	264	-	-	2	8	11	33	70	99	41
AV DISSE: MED EGEN BOLIG .....	198	-	-	2	5	10	31	61	71	18

TABELL 9. HUS, BOLIGER, ROM OG BOSATTE ETTER HUSTYPE

	PERMANENT BOLIGBYGG										PRO- VI- SOR- ISK- BD- LIG- BYGG	FOR- RET- NINGS- BYGG M.V.	BYGG FOR FEL- LES- HUS- HOLD- NING	UOPP- GITT HUS- TYPE
	I ALT	I ALT	VA- NINGS- HUS I TILKN. TIL GARDS- DRIFT	FRITT- LIGG- ENDE ENE- BOLIG	ENE- BOLIG I REKKE, KJEDE, ATRIUM M.V.	ANNEN ENE- BOLIG	HORI- SON- TALT DEL TO- MANN- BOLIG	ANNET SMAHUS	BLOKK					
HUS .....	1 420	1 354	386	629	40	56	164	77	2	1	52	13	-	
BOLIGER I ALT ...	1 833	1 747	480	629	40	56	328	207	7	1	67	18	-	
AV DISSE: BEBODDE	1 778	1 695	461	629	40	56	314	188	7	1	64	18	-	
ROM .....	8 410	8 083	2 607	3 169	210	262	1 230	572	33	1	274	52	-	
BOSATTE .....	5 145	:	1 492	1 931	142	145	797	394	:	:	173	49	-	
BOLIGER PR. HUS .	1,3	1,3	1,2	1,0	1,0	1,0	2,0	2,7	3,5	1,0	1,3	1,4	-	
ROM PR. BOLIG ...	4,7	4,8	5,7	5,0	5,3	4,7	3,9	3,0	4,7	1,0	4,3	2,9	-	
BOSATTE PR. BOLIG	2,9	:	3,2	3,1	3,6	2,6	2,5	2,1	:	:	2,7	2,7	-	
BOSATTE PR. ROM .	0,6	:	0,6	0,6	0,7	0,6	0,6	0,7	:	:	0,6	0,9	-	

TABELL 10. BEBODDE BOLIGER ETTER HUSTYPE OG BYGGEGAR, OG HUS, ROM OG BOSATTE ETTER HUSETS BYGGEGAR

HUSETS BYGGEGAR	HUS	BEBODDE BOLIGER						ROM	BOSATTE	BOSATTE			
		I ALT	I PERMANENTE BOLIGBYGG			I ANDRE	I ANDRE			BE- BOD- DE RO- PR. ER HUS	ROM BO- LIG	PR. BO- LIG	PR. ROM
		I ALT	I VANINGS- HUS I TILKN. TIL GARDSDRIFT OG I FRITTL. OG ENEBOLIGER	I ANDRE ENE- OG TO- MANN- BOLIGER OG SMAHUS	I BLOKK- ER	I ANDRE BYGG							
I ALT .....	1 420	1 778	1 695	1 090	598	7	83	8 410	5 145	1,3	4,7	2,9	0,6
1900 OG FØR ....	381	478	441	269	168	4	37	2 211	1 265	1,3	4,6	2,6	0,6
1901-1910 .....	70	90	88	53	35	-	2	413	233	1,3	4,6	2,6	0,6
1911-1920 .....	60	79	70	45	25	-	9	360	212	1,3	4,6	2,7	0,6
1921-1930 .....	78	100	94	69	25	-	6	465	270	1,3	4,7	2,7	0,6
1931-1940 .....	112	146	145	83	59	3	1	697	374	1,3	4,8	2,6	0,5
1941-1945 .....	29	36	34	21	13	-	2	164	111	1,2	4,6	3,1	0,7
1946-1950 .....	120	154	145	97	48	-	9	727	428	1,3	4,7	2,8	0,6
1951-1960 .....	265	347	336	186	150	-	11	1 618	1 034	1,3	4,7	3,0	0,6
1961-1970 .....	305	348	342	267	75	-	6	1 755	1 218	1,1	5,0	3,5	0,7
UOPPGITT .....	-	-	-	-	-	-	-	-	-	-	-	-	-

TABELL 11. BEBODDE BOLIGER ETTER HUSTYPE OG TALLET PÅ ROM, OG BOSATTE ETTER TALLET PÅ ROM I BOLIGEN

TALLET PÅ ROM, EKSKL. KJØKKEN	BEBODDE BOLIGER						I ALT	PR. ROM
	I ALT	I PERMANENTE BOLIGBYGG			I	I		
	I ALT	I VANINGS- HUS I TILKN. TIL GARDSDRIFT OG I FRITTL. ENEBOLIGER	I ANDRE ENE- OG TOMANN- BOLIGER OG SMAHUS	I BLOKKER	I ANDRE BYGG			
I ALT .....	1 778	1 695	1 090	598	7	83	5 145	0,6
0 ROM ELLER UOPPGITT ..	-	-	-	-	-	-	-	-
1 ROM I ALT .....	105	91	22	68	1	14	136	0,9
MED KJØKKEN I ALT ...	62	59	20	38	1	3	90	0,8
UNDER 6 KVM. ....	18	15	5	10	-	3	20	1,1
6 KVM. OG MER .....	44	44	15	28	1	-	70	0,8
UTEN KJØKKEN .....	43	32	2	30	-	11	46	1,1
2 ROM I ALT .....	298	280	113	166	1	18	628	0,7
MED KJØKKEN .....	294	277	113	163	1	17	624	0,7
UTEN KJØKKEN .....	4	3	-	3	-	1	4	0,5
3 ROM .....	407	388	198	189	1	19	1 054	0,7
4 ROM .....	463	447	328	116	3	16	1 512	0,7
5 ROM .....	282	272	232	40	-	10	982	0,6
6 ROM .....	115	113	102	11	-	2	423	0,5
7 ROM .....	47	44	39	5	-	3	166	0,4
8 ROM OG MER .....	61	60	56	3	1	1	244	0,4

TABELL 12. BEBODDE BOLIGER, ROM OG BOSATTE ETTER BOLIGTETTHET

	I ALT	BOSATTE PR. ROM, INKL. KJØKKEN PÅ 6 KVM. OG MER									0 ROM ELLER UOPP- GITT
		UNDER	0,25-	0,50-	0,75-	1,00-	1,25-	1,50-	1,75-	2,00	
		0,25	0,49	0,74	0,99	1,24	1,49	1,74	1,99	OG MER	
BEBODDE BOLIGER .....	1 778	96	421	605	271	280	67	23	2	13	-
ROM .....	8 410	631	2 190	2 858	1 365	1 024	237	68	8	29	-
BOSATTE .....	5 145	109	758	1 647	1 090	1 051	310	105	14	61	-
ROM PR. BOLIG .....	4,7	6,6	5,2	4,7	5,0	3,7	3,5	3,0	4,0	2,2	-
BOSATTE PR. BOLIG .....	2,9	1,1	1,8	2,7	4,0	3,8	4,6	4,6	7,0	4,7	-

TABELL 13. BEBODDE BOLIGER, ROM OG BOSATTE ETTER BOLIGENS UTSTYR

	I ALT	INNLAGT VANN I HUSET									IKKE INN- LAGT VANN I HUSET	UOPP- GITT	
		EGET WC		FELLES WC		EGET ELLER	UTEN WC		UTEN BAD	UTEN BAD			
		I ALT	I ALT	EGET BAD	FELLES BAD	EGET BAD	FELLES BAD	WC OG UTEN BAD					EGET ELLER FELLES BAD
BEBODDE BOLIGER .....	1 778	1 745	990	60	35	94	193	83	290	33	-		
ROM .....	8 410	8 285	5 089	208	126	263	740	467	1 392	125	-		
BOSATTE .....	5 145	5 077	3 111	126	80	191	427	282	860	68	-		
ROM PR. BOLIG .....	4,7	4,7	5,1	3,5	3,6	2,8	3,8	5,6	4,8	3,8	-		
BOSATTE PR. BOLIG .....	2,9	2,9	3,1	2,1	2,3	2,0	2,2	3,4	3,0	2,1	-		
BOSATTE PR. ROM .....	0,6	0,6	0,6	0,6	0,6	0,7	0,6	0,6	0,6	0,5	-		

TABELL 14. BEBODDE BOLIGER, ROM OG BOSATTE ETTER EIER-/LEIERFØRHOEDET TIL BOLIGEN

	I ALT	BOLIGINNEHAVEREN DISPONERER BOLIGEN SOM								TJEN- ESTE- ELLER FOR- PAK- TER- BOLIG	UOPP- GITT	
		EIER	LEIEBOER						MED INN- SKOTT			UTEN INN- SKOTT
			MED AKSJE/ANDEL				UTEN AKSJE/ANDEL					
			I ALT	I ALT	MED INN- SKOTT	UTEN INN- SKOTT	I ALT	MED INN- SKOTT				
BEBODDE BOLIGER ...	1 778	1 246	447	1	-	1	446	3	443	85	-	
ROM .....	8 410	6 539	1 527	5	-	5	1 522	9	1 513	344	-	
BOSATTE .....	5 145	3 781	1 092	:	-	:	:	:	1 076	272	-	
ROM PR. BOLIG .....	4,7	5,2	3,4	5,0	-	5,0	3,4	3,0	3,4	4,0	-	
BOSATTE PR. BOLIG .....	2,9	3,0	2,4	:	-	:	:	:	2,4	3,2	-	
BOSATTE PR. ROM ...	0,6	0,6	0,7	:	-	:	:	:	0,7	0,8	-	

TABELL 15. FOLKEMENGDEN ETTER ALDER, KJØNN OG TELLINGSKRETS

TELLINGSKRETS OG KJØNN	I ALT	ALDER									
		UNDER	7-15	16-19	20-24	25-29	30-39	40-49	50-59	60-69	70 OG
		7									OVER
KOMMUNEN I ALT .....	5 171	525	650	292	358	298	459	602	768	665	554
MENN I ALT .....	2 575	263	354	136	184	151	240	282	388	319	258
UGIFTE .....	1 206	263	354	136	147	60	44	49	66	52	35
GIFTE OG SEPARERTE .....	1 272	-	-	-	36	91	195	230	318	245	157
FØR GIFTE .....	97	-	-	-	1	-	1	3	4	22	66
KVINNER I ALT .....	2 596	262	296	156	174	147	219	320	380	346	296
UGIFTE .....	1 051	262	296	151	95	23	18	37	46	65	58
GIFTE OG SEPARERTE .....	1 281	-	-	5	79	122	193	272	301	211	98
FØR GIFTE .....	264	-	-	-	-	2	8	11	33	70	140
TETTBYGDE KRETSET I ALT ...	3 037	320	392	189	227	195	276	372	427	358	281
MENN .....	1 450	164	212	83	111	94	135	162	209	162	118
KVINNER .....	1 587	156	180	106	116	101	141	210	218	196	163
01 RØROS .....	3 037	320	392	189	227	195	276	372	427	358	281
MENN .....	1 450	164	212	83	111	94	135	162	209	162	118
KVINNER .....	1 587	156	180	106	116	101	141	210	218	196	163
SPRETTBYGDE KRETSET I ALT .	2 130	205	258	103	131	102	181	230	340	307	273
MENN .....	1 121	99	142	53	73	56	103	120	178	157	140
KVINNER .....	1 009	106	116	50	58	46	78	110	162	150	133
02 RØROS .....	140	15	13	6	9	9	15	16	18	26	13
MENN .....	74	8	6	3	5	6	9	8	9	13	7
KVINNER .....	66	7	7	3	4	3	6	8	9	13	6
03 RØROSGÅRD .....	98	13	6	3	4	6	13	7	19	5	22
MENN .....	50	6	4	1	3	3	8	5	9	1	10
KVINNER .....	48	7	2	2	1	3	5	2	10	4	12
04 GALÅEN .....	197	24	17	12	15	11	18	18	31	27	24
MENN .....	104	16	6	9	8	5	10	8	16	15	11
KVINNER .....	93	8	11	3	7	6	8	10	15	12	13
05 HÅDALEN .....	83	12	18	5	3	4	6	10	11	8	6
MENN .....	45	6	11	2	2	3	3	2	7	6	3
KVINNER .....	38	6	7	3	1	1	3	8	4	2	3
06 DJUPSJØLIA .....	129	14	15	8	8	5	8	16	20	21	14
MENN .....	72	7	11	5	4	2	4	6	15	10	8
KVINNER .....	57	7	4	3	4	3	4	10	5	11	6
07 HITTERDAL .....	210	15	33	7	12	12	21	18	25	34	33
MENN .....	113	3	19	5	10	6	9	11	13	18	19
KVINNER .....	97	12	14	2	2	6	12	7	12	16	14
08 FERAGEN .....	81	4	9	3	6	7	-	8	18	14	12
MENN .....	46	2	7	2	2	6	-	4	9	8	6
KVINNER .....	35	2	2	1	4	1	-	4	9	6	6
09 TORPET .....	65	4	4	3	5	1	6	11	13	11	7
MENN .....	37	2	3	1	3	1	5	4	6	8	4
KVINNER .....	28	2	1	2	2	-	1	7	7	3	3
10 BREKKEBYGD .....	355	31	49	17	32	14	37	47	57	34	37
MENN .....	185	13	28	7	15	7	19	30	31	18	17
KVINNER .....	170	18	21	10	17	7	18	17	26	16	20
11 BRYNHILDSVOLL .....	152	10	19	9	7	5	11	20	27	26	18
MENN .....	85	7	9	2	4	2	8	12	15	14	12
KVINNER .....	67	3	10	7	3	3	3	8	12	12	6
12 VIKEN .....	197	27	22	9	7	13	14	20	33	29	23
MENN .....	97	12	10	4	2	8	11	11	16	12	11
KVINNER .....	100	15	12	5	5	5	3	9	17	17	12
13 GLAMOS .....	254	25	29	11	14	8	25	22	42	37	41
MENN .....	132	13	17	5	10	4	12	13	19	16	23
KVINNER .....	122	12	12	6	4	4	13	9	23	21	18
14 RUGLDALEN .....	50	4	3	2	5	2	-	2	10	17	5
MENN .....	22	1	2	1	2	1	-	2	3	10	-
KVINNER .....	28	3	1	1	3	1	-	-	7	7	5
15 ORVOS .....	119	7	21	8	4	5	7	15	16	18	18
MENN .....	59	3	9	6	3	2	5	4	10	8	9
KVINNER .....	60	4	12	2	1	3	2	11	6	10	9
UTEN FAST BOPEL I ALT .....	4	-	-	-	-	1	2	-	1	-	-
MENN .....	4	-	-	-	-	1	2	-	1	-	-
KVINNER .....	-	-	-	-	-	-	-	-	-	-	-

TABELL 16. PERSONER 16 ÅR OG OVER ETTER VIKTIGSTE KILDE TIL LIVSOPPHOLD, NÆRING, KJØNN OG TELLINGSKRETS

VIKTIGSTE KILDE TIL LIVSOPPHOLD											
INNTEKT AV EGET ARBEID											
TELLINGSKRETS OG KJØNN	I ALT	NÆRING							PEN- SJON, TRYGD	FOR- MUE, LAN, STI- PEND M.V.	HUSAR- BEID I HJEM- MET, FORSØR- GET
		I ALT	JORD- SKOG- BRUK, FISKE M.V., HVAL- FANGST	INDU- STRI- M.V., BYGGE- OG ANL. VIRK- SOMHET	VARE- HANDEL	SAM- FERD- SEL	TJEN- ESTE- YTENDE NÆR- INGER	UOPP- GITT			
KOMMUNEN I ALT .....	3 996	1 981	410	681	238	179	472	1	804	72	1 139
MENN .....	1 958	1 446	319	633	127	144	222	1	336	50	126
KVINNER .....	2 038	535	91	48	111	35	250	-	468	22	1 013
TETTBYGDE KRETSE I ALT ...	2 325	1 139	22	456	183	124	354	-	440	49	697
MENN .....	1 074	785	20	415	99	96	155	-	171	32	86
KVINNER .....	1 251	354	2	41	84	28	199	-	269	17	611
01 RØROS .....	2 325	1 139	22	456	183	124	354	-	440	49	697
MENN .....	1 074	785	20	415	99	96	155	-	171	32	86
KVINNER .....	1 251	354	2	41	84	28	199	-	269	17	611
SPREDTBYGDE KRETSE I ALT .	1 667	840	388	225	55	54	118	-	362	23	442
MENN .....	880	659	299	218	28	47	67	-	163	18	40
KVINNER .....	787	181	89	7	27	7	51	-	199	5	402
02 RØROS .....	112	58	19	21	3	4	11	-	21	1	32
MENN .....	60	45	14	20	-	4	7	-	10	1	4
KVINNER .....	52	13	5	1	3	-	4	-	11	-	28
03 RØROSGARD .....	79	41	19	13	1	-	8	-	19	1	18
MENN .....	40	33	17	13	-	-	3	-	6	1	-
KVINNER .....	39	8	2	-	1	-	5	-	13	-	18
04 GALAEN .....	156	71	28	23	3	6	11	-	33	3	49
MENN .....	82	60	25	21	2	6	6	-	14	1	7
KVINNER .....	74	11	3	2	1	-	5	-	19	2	42
05 HADALEN .....	53	27	19	-	1	2	5	-	7	-	19
MENN .....	28	22	18	-	1	1	2	-	3	-	3
KVINNER .....	25	5	1	-	-	1	3	-	4	-	16
06 DJUPSJØLIA .....	100	45	17	16	2	-	10	-	24	-	31
MENN .....	54	36	13	16	1	-	6	-	13	-	5
KVINNER .....	46	9	4	-	1	-	4	-	11	-	26
07 HITTERDAL .....	162	95	63	20	3	4	5	-	34	1	32
MENN .....	91	70	41	18	3	3	5	-	16	1	4
KVINNER .....	71	25	22	2	-	1	-	-	18	-	28
08 FERAGEN .....	68	37	15	17	2	2	1	-	14	1	16
MENN .....	37	30	8	17	2	2	1	-	6	-	1
KVINNER .....	31	7	7	-	-	-	-	-	8	1	15
09 TORPET .....	57	37	26	4	3	-	4	-	12	1	7
MENN .....	32	27	18	4	1	-	4	-	5	-	-
KVINNER .....	25	10	8	-	2	-	-	-	7	1	7
10 BREKKEBYGD .....	275	164	66	34	26	11	27	-	47	5	59
MENN .....	144	115	49	33	13	9	11	-	20	5	4
KVINNER .....	131	49	17	1	13	2	16	-	27	-	55
11 BRYNHILDSVOLL .....	123	70	48	14	1	2	5	-	28	2	23
MENN .....	69	53	35	13	-	2	3	-	13	1	2
KVINNER .....	54	17	13	1	1	-	2	-	15	1	21
12 VIKEN .....	148	62	33	24	1	1	3	-	35	2	49
MENN .....	75	58	30	24	1	1	2	-	15	2	-
KVINNER .....	73	4	3	-	-	-	1	-	20	-	49
13 GLAMOS .....	200	77	17	19	8	14	19	-	56	2	65
MENN .....	102	64	16	19	4	13	12	-	30	2	6
KVINNER .....	98	13	1	-	4	1	7	-	26	-	59
14 RUGLDALEN .....	43	18	6	8	-	2	2	-	10	1	14
MENN .....	19	14	4	9	-	1	1	-	3	1	1
KVINNER .....	24	4	2	-	-	1	1	-	7	-	13
15 ORVOS .....	91	38	12	12	1	6	7	-	22	3	28
MENN .....	47	32	11	12	-	5	4	-	9	3	3
KVINNER .....	44	6	1	-	1	1	3	-	13	-	25
UTEN FAST BOPEL I ALT .....	4	2	-	-	-	1	-	1	2	-	-
MENN .....	4	2	-	-	-	1	-	1	2	-	-
KVINNER .....	-	-	-	-	-	-	-	-	-	-	-

TABELL 17. HOVEDTALL FOR HUS OG BEBODDE BOLIGER I DE ENKELTE TELLINGSKRETSE

TELLINGSKRETS	HUS				BEBODDE BOLIGER							80- SAT- TE PR. RDM	
	AV DISSE:				AV DISSE MED:								
	I ALT	VAN.HUS TILKN. GARDS- DRIFT, FRITTL. ENEBOL.		BYGGEAR		I ALT	INNLAGT VANN I HUSET	EGET OG BAD	WC OG BAD	WC OG ELLERS	EGET ELLER WC OG UTEN BAD		EGET ELLER WC OG BAD OG UTEN WC
		1946-	1960	1961-	1970								
KOMMUNEN I ALT .....	1 420	1 015	385	305	1 778	1 745	990	189	193	83	0,6		
TETTBYGDE KRETSE I ALT ...	830	472	227	214	1 099	1 095	699	156	170	3	0,6		
01 RØROS .....	830	472	227	214	1 099	1 095	699	156	170	3	0,6		
SPREDTBYGDE KRETSE I ALT .	590	543	158	91	679	650	291	33	23	80	0,6		
02 RØROS .....	48	46	15	13	55	52	27	3	2	6	0,5		
03 RØROSGARD .....	26	24	4	2	33	32	6	-	-	4	0,6		
04 GALÆN .....	56	54	15	9	67	64	40	2	1	7	0,6		
05 HÅDALEN .....	19	18	6	3	23	23	10	1	1	3	0,6		
06 DJUPSJØLIA .....	30	29	7	2	35	34	9	5	-	7	0,7		
07 HITTERDAL .....	53	52	16	6	61	58	15	-	3	12	0,7		
08 FERAGEN .....	24	24	9	2	25	25	7	1	-	7	0,7		
09 TORPET .....	17	17	3	4	18	17	9	1	-	3	0,5		
10 BREKKEBYGD .....	85	73	23	17	98	90	40	3	7	6	0,6		
11 BRYNHILDSVOLL .....	42	38	10	4	50	47	12	7	1	11	0,5		
12 VIKEN .....	54	51	16	9	61	59	24	3	3	9	0,6		
13 GLAMOS .....	85	68	25	16	94	92	68	2	3	2	0,5		
14 RUGLDALEN .....	18	18	3	1	21	20	11	3	-	1	0,4		
15 ORVOS .....	33	31	6	3	38	37	13	2	2	2	0,6		

## a. KRETSFORTEGNELSE

Krets- nr.	Navnet på kretsen	Krets- type <sup>1)</sup>	Omfang (Eiendommer med bebodde hus)
0	Uten fast bopel	0	..
1	Røros	T	Se vedlegg 3.
2	Røros	S	Gnr. 48, 49, 57-59, gnr. 132 bnr. 1/2, 6, 77, 80, 81, 87, 98, 99, 102, 111, 139, 336, 409, 411, 458, 496, 515, 524, 591, 656, 723 og 759, gnr. 135-138 og 144. Unntatt bnr. under krets 1.
3	Rørosgård	S	Gnr. 33-38 og 45.
4	Galåen	S	Gnr. 46, gnr. 132 bnr. 113-115, 675 og 718, gnr. 147 og 150-155.
5	Hådalen	S	Gnr. 50-52, 54-56, gnr. 132 bnr. 0, 386, 472, 513 og 626.
6	Djupsjølia	S	Gnr. 109, 111, 112, gnr. 132 bnr. 7, 192-194, 198, 200-202, 205, 215/221/309, 217-220, 226, 356, 371, 408, 419, 423, 452 og 455.
7	Hitterdal	S	Gnr. 69, 107, 108, gnr. 132 bnr. 150, 151, 155-157, 159-163, 166-173, 178-181, 187-189, 191, 311, 319, 320, 326, 333, 346, 378, 406, 410, 440, 462, 497, 514, 618 og 727.
8	Feragen	S	Gnr. 140.
9	Torpet	S	Gnr. 102-105, gnr. 132 bnr. 153 og 609.
10	Brekkebygd	S	Gnr. 80-87, 89-96 og 98-102.
11	Brynhildsvoll	S	Gnr. 75-79, 121, gnr. 132 bnr. 249, 257-259, 262-268, 308, 315, 328, 422, 428 og 696.
12	Viken	S	Gnr. 63-68, 70, 72, gnr. 132 bnr. 269-272, 274-276, 285-287, 291, 292, 296, 299, 300-302, 305, 324, 420 og 475, gnr. 141.
13	Glåmos	S	Glåmos stasjon, gnr. 10-12, 14, 16-22 og 62.
14	Rugldalen	S	Gnr. 1-5, 8 og 9.
15	Orvos	S	Gnr. 24-26, 60, 61, gnr. 132 bnr. 57, 58, 61, 63 og 72, gnr. 139.

1) T = Tettbygd krets. S = Spredtbygd krets.

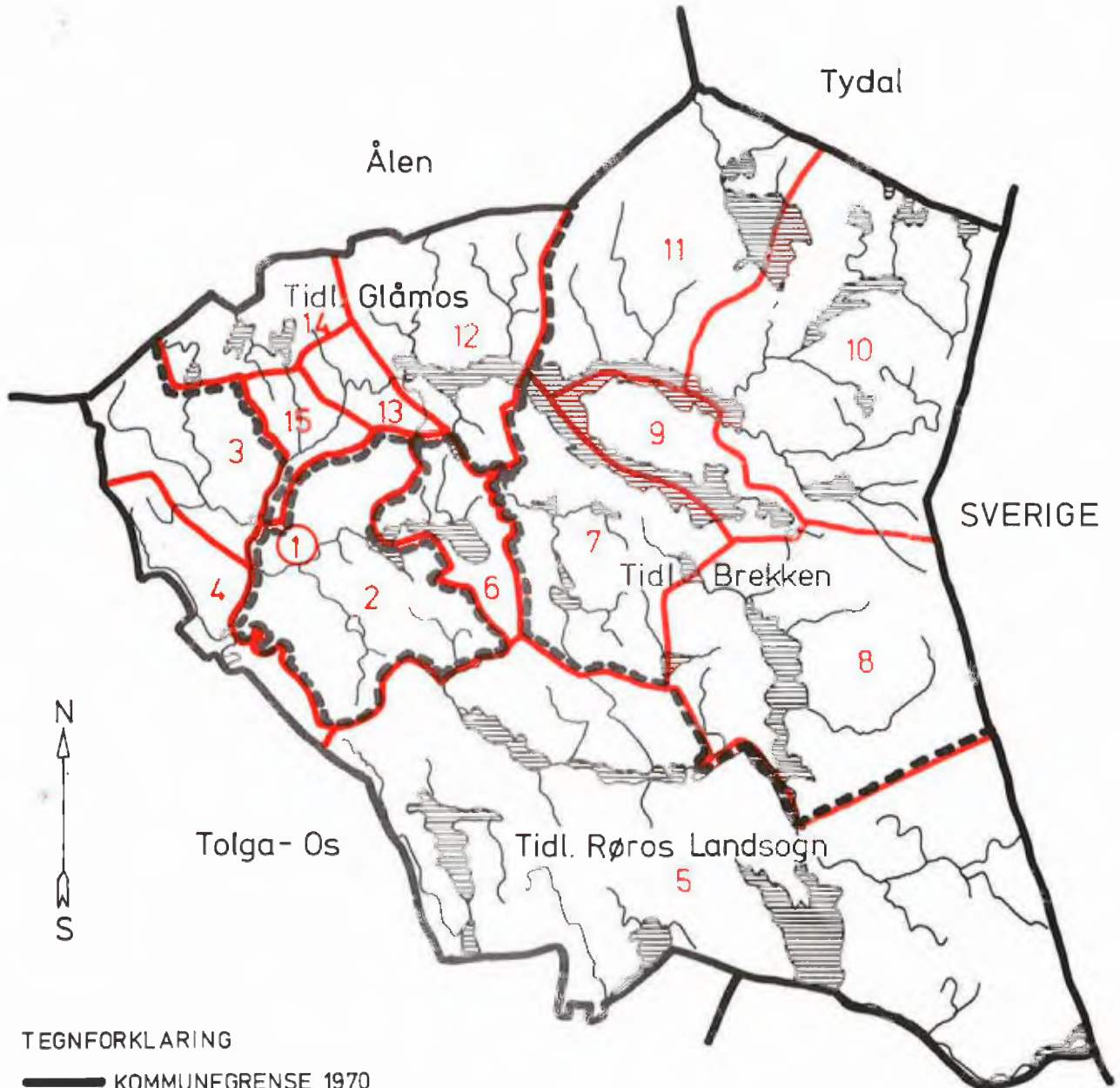
## b. INNDELINGEN I SOGN PR. 1. NOVEMBER 1970

Navnet på sognet	Omfang (tellingskretsnr.)	Navnet på sognet	Omfang (tellingskretsnr.)
Røros	1- 6	Glåmos	12-15
Brekken	7-11		

## c. OVERSIKT OVER ENDRINGENE I KOMMUNEINDELINGEN MELLOM TELLINGEN I 1960 OG TELLINGEN I 1970

Kretsnr. i 1970-tellingen	Kommune i 1960-tellingen	Kretsnr. i 1970-tellingen	Kommune i 1960-tellingen
1 og 2	1640 Røros	7-11	1642 Brekken
3-6	1641 Røros landsogn	12-15	1643 Glåmos

## 1640 RØROS



## TEGNFORKLARING

- KOMMUNEGRENSE 1970
- - -** KOMMUNEGRENSE I 1960,  
MEN IKKE I 1970
- KRETSGRENSE 1970
- ①** MARKERING AV TETTBYGD  
KRETS MED NR.
- 2** NR. PÅ SPREDTBYGD KRETS

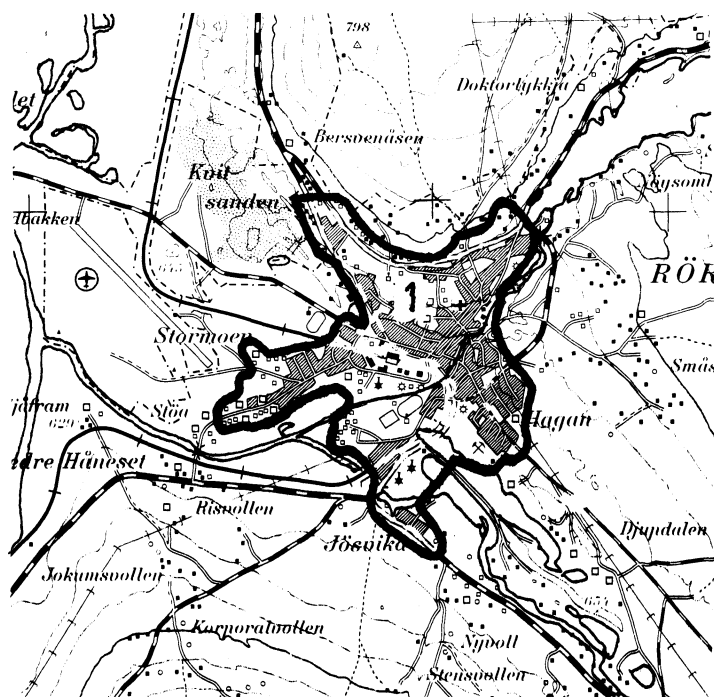
## MÅLESTOKK

0 5 10 15 20 25 KM.



## 1640 RØROS

## TETTBYGD KRETS



MÅLESTOKK 1: 50 000

0 1 2 3 KM.



## TEGNFORKLARING

— KRETSGRENSE 1970

1 NR. PÅ TETTBYGD KRETS

Med samtykke fra Norges Geografiske Oppmåling er N.G.O.'s kartmateriale brukt som kartgrunnlag.