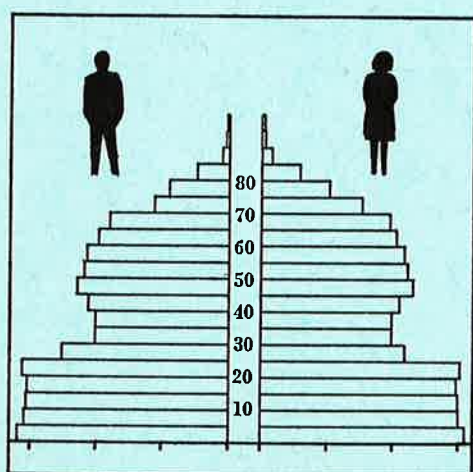


STATISTISKE KOMMUNEHEFTER



FOLKE- OG BOLIGTELLING

1. NOVEMBER 1970

0131 **ROLVSØY**

STATISTISK SENTRALBYRÅ
OSLO


STATISTISKE KOMMUNEHEFTER



FOLKE- OG BOLIGTELLING
1. NOVEMBER 1970

0131 ROLVSØY

STATISTISK SENTRALBYRÅ
OSLO 1973



FORORD

Den første statistikken utarbeidd på grunnlag av oppgaver til folketellingen i 1970, ble publisert i desember 1971 i heftet "Folkemengden etter alder og ekteskapeleg status, 31. desember 1970".

I serien Statistiske kommunehefter legger Statistisk Sentralbyrå fram de viktigste resultater fra Folke- og bolig telling 1970 for hver enkelt kommune. Heftene vil bli utgitt fra midten av 1972 til siste halvdel av 1973. Da kontrollen av tellingsoppgavene ikke er avsluttet når kommuneheftene utarbeides, er tallene i disse heftene foreløpige.

Endelige tall for hele landet vil bli publisert i 6 hefter som ventes å bli utgitt i 1974. Disse publikasjonene vil også inneholde tabeller med geografiske fordelinger. I tillegg til de tabellene som blir trykt, vil det bli utarbeidd tabeller med mer detaljert statistikk. På grunnlag av tellingsresultatene vil det videre bli utarbeidd et bosettingskart og flere større spesialartikler.

Professor Hallstein Myklebost, Geografisk Institutt, Universitetet i Oslo, har vært Byråets konsulent i arbeidet med kretsinn delingen.

Statistisk Sentralbyrå, Oslo, 2. mai 1972

Petter Jakob Bjerve

Einar Jensen



INNHold

	Side
P r i n s i p p e r o g d e f i n i s j o n e r	7
1. Omfanget av Folke- og bolig telling 1970	7
2. Definisjon av personkjennemerker	7
3. Definisjon av familie- og husholdningstype	10
4. Definisjon av hus og bolig og hus- og boligkjennemerker	11
5. Inndelingen i tellingskretser	13
6. Merknader til tabell 1	14
 T a b e l l e r	
1. Folkemengden ved folketellingene 1801-1970	16
2. Folkemengden etter kjønn og inntektstakernes viktigste kilde til livsopphold og næring ...	16
3. Personer 16 år og over etter yrkesaktivitet, kjønn og alder	16
4. Personer 16 år og over med minst 100 arbeidstimer etter yrkesstatus, arbeidstid, kjønn og næring/yrkesområde	17
5. Personer 16-69 år etter yrkesaktivitet, kjønn og høyeste utdanning	18
6. Yrkesaktive, skoleelever og studenter 16 år og over etter kjønn og arbeids-/skole-/studie- sted pr. 1. november 1970	19
7. Familier og personer etter familietype og husholdningstype	19
8. Personer 16 år og over med egen bolig etter alder, ekteskapelig status og kjønn	19
9. Hus, boliger, rom og bosatte etter hustype	20
10. Beboede boliger etter hustype og byggeår, og hus, rom og bosatte etter husets byggeår	20
11. Beboede boliger etter hustype og tallet på rom, og bosatte etter tallet på rom i boligen .	20
12. Beboede boliger, rom og bosatte etter boligtetthet	21
13. Beboede boliger, rom og bosatte etter boligens utstyr	21
14. Beboede boliger, rom og bosatte etter eier-/leierforholdet til boligen	21
15. Folkemengden etter alder, kjønn og tellingskrets	22
16. Personer 16 år og over etter viktigste kilde til livsopphold, næring, kjønn og tellings- krets	22
17. Hovedtall for hus og beboede boliger i de enkelte tellingskretser	23
 V e d l e g g	
1. Kretsfortegnelse	25
2. Kartskisse over kretsinnndelingen	27
3. Oversiktskart over tettbygde kretser	29

S t a n d a r d t e g n

- .. Oppgave mangler
- : Tall kan ikke offentliggjøres
- Null



PRINSIPPER OG DEFINISJONER

1. OMFANGET AV FOLKE- OG BOLIGTELLING 1970

Folketellingen omfatter alle personer (også utenlandske statsborgere) som ifølge Forskrifter av 20. januar 1970 om ordningen og føringen av folkeregistrene, var registrert som bosatt i Norge på tellingstidspunktet den 1. november 1970.

I boligteellingen har en med alle hus og privatboliger (privatleiligheter m.v.) hvor minst én person var registrert bosatt den 1. november 1970. Hus og boliger som var ubebodd eller som var bebodd bare av midlertidig tilstedeværende (f.eks. ugifte personer som oppholdt seg utenom foreldrenes hjem på grunn av studier), omfattes således ikke av tellingen. Heller ikke er boliger for forpleide i aldershjem, pleiehjem og barnehjem og for losjerende i pensjonater, hoteller o.l. med. Hus hvor alle eller en del av de registrert bosatte var forpleide eller losjerende, er derimot inkludert.

I avsnitt 2 er det gjort nærmere rede for bostedsbegrepet (det sted som en person skal regnes som bosatt) og i avsnitt 4 for hus- og boligbegrepet.

2. DEFINISJON AV PERSONKJENNERKER

Når ikke annet er nevnt, refererer personopplysningene seg til den 1. november 1970.

Bosted

Den enkelte person er i tellingen regnet å ha sitt bosted i den kommune og i den bolig hvor vedkommende var registrert som bosatt den 1. november 1970 ifølge forskriftene om ordningen og føringen av folkeregistrene. Hovedregelen er her at en person skal registreres som bosatt der hvor vedkommende regelmessig tar sin døgnhvile. De viktigste registreringsreglene er ellers:

Bostedsforhold	Skal registreres som bosatt i
Gift person som p.g.a. arbeid, studier, avtjening av verneplikt e.l. oppholder seg utenom ektefellenes felles bolig	Ektefellenes felles bolig
Ugift person som p.g.a. studier, skolegang eller avtjening av verneplikt oppholder seg utenom foreldrenes/forsørgers bolig	Foreldrenes/forsørgers bolig
Ugift person med eget arbeid og som vanligvis ikke bor hos foreldre/forsørger	Boligen der personen vanligvis bor
Person som p.g.a. ferie, besøk hos kjente, forretningsreise e.l. er fraværende fra boligen der vedkommende vanligvis bor	Boligen der personen vanligvis bor
Person som er forpleid i barnehjem, aldershjem, pleiehjem eller er satt bort i privat pleie	Barnehjemmet, aldershjemmet, pleiehjemmet eller boligen hvor personen er i pleie. (På grunn av registreringsvanker er imidlertid en del personer som var anbrakt i pleiehjem, registrert som bosatt i privatbolig på tellingstidspunktet.)
Person som er innlagt på sykehus eller anbrakt på arbeidsskole, arbeidsanstalt eller i fengsel	Boligen der personen var bosatt før innleggelsen eller anbringelsen

Personer som ikke kan henføres til en bestemt bolig, er regnet til gruppen "Uten fast bopel". Av registreringstekniske grunner har en imidlertid i tellingen også måttet ta med enkelte personer med fast bosted i denne gruppen. Personer uten fast bopel er som regel registrert som bosatt i den kommunen hvor de sist hadde fast bosted.

I det følgende er begrepet "Bosatt" brukt i samme betydning som begrepet "Registrert bosatt".

Det er ikke som ved tidligere tellinger, hentet inn opplysninger om midlertidig bosted. Fra 1970-tellingen kan det derfor ikke gis oppgaver over den tilstedeværende befolkning.

Alder

I fordelingene etter alder er den enkelte person gruppert etter alder pr. 31. desember 1970 (1970 minus fødselsår), og ikke som ved tidligere tellinger etter alder på tellingstidspunktet.

Ekteskapelig status

Det er brukt fire hovedgrupperinger etter ekteskapelig status, nemlig ugifte, gifte, separerte og før gifte. Som før gifte er regnet skilte, enker og enkemenn.

Utdanning

Opgavene over utdanning omfatter enkeltutdanninger på heltid av minst 5 måneders normal varighet og deltidsutdanninger av tilsvarende varighet. For personer med flere enkeltutdanninger, er den utdanning som har lengst samlet varighet (normal varighet av enkeltutdanningen tillagt varigheten av den forutdanning som kreves) regnet som høyeste utdanning. Av utdanninger med lik samlet varighet, er den som antas å være av størst yrkesmessig betydning, oppfattet som personens høyeste utdanning. Klassifiseringen er i samsvar med Standard for utdanningsgruppering (Statistisk Sentralbyrås Håndbøker, nr. 28). I tellingen er det imidlertid foretatt følgende tre-delning av standardens gymnasnivå (samlet utdanningsvarighet 10-12 år):

1. Utdanning på gymnasnivå I (10 år)
2. Utdanning på gymnasnivå II (11 år)
3. Utdanning på gymnasnivå III (12 år)

Videre er utvidet grunnskoleutdanning (10. frivillig år) i tellingen gruppert sammen med 9-årig grunnskole, mens den er skilt ut som egen gruppe under gymnasnivå i Standard for utdanningsgruppering.

Yrkesaktivitet

Som yrkesaktivitet er regnet alt arbeid mot vederlag, enten i form av lønn, inntekt av egen bedrift, naturalier e.l., inklusive arbeid som familiemedlem uten fast lønn i familiebedrift (f.eks. gårdsbruk, forretning m.v.), vernepliktstjeneste og tilsvarende pliktstjeneste, men eksklusive husarbeid for egen familie.

I gruppen "Med yrkesaktivitet" er tatt med alle personer 16 år og over som utførte yrkesaktivitet i hele eller en del av perioden 1. november 1969 - 31. oktober 1970, også personer som begynte eller sluttet i arbeidslivet i denne perioden, deltidsarbeidere og elever og studenter som hadde hatt feriearbeid.

I tidligere tellinger er personer med inntekt av egen yrkesaktivitet som viktigste kilde til livsopphold, regnet til yrkesbefolkningen (personer med yrke). I disse tellingene avviker imidlertid definisjonen av yrkesaktivitet på enkelte punkter fra definisjonen som er gitt ovenfor. I 1970-tellingen er ikke en bestemt gruppe av personer regnet som yrkesbefolkning. Det er imidlertid gitt fordelinger etter viktigste kilde til livsopphold og etter arbeidstid.

Viktigste kilde til livsopphold

Personer 16 år og over er gruppert etter den kilde til livsopphold som var viktigst de siste 12 månedene før tellingstidspunktet.

Med inntekt av eget arbeid er ment inntekt av egen yrkesaktivitet.

"Pensjon, trygd" omfatter syketrygd, arbeidsløshetsstrygd, forsørgertrygd, uføretrygd, alderstrygd, yrkesskadetrygd, krigspensjon, bedriftspensjon o.l. Ektefeller som hadde hver sin pensjon som viktigste kilde til livsopphold, er begge gruppert under denne kilden til livsopphold. I disse tilfellene er således ikke den ene ektefellen regnet som forsørget eller å ha husarbeid i hjemmet som viktigste kilde til livsopphold.

Som formue, lån m.v. er også regnet føderåd, leieinntekt, forpaktningssinntekt, annen formuesinntekt og utbetalinger i samband med livsforsikring eller individuell pensjonsforsikring.

"Stipend m.v." omfatter foruten stipend, underhold fra andre enn privatpersoner (f.eks. stønader fra det offentlige, institusjoner eller bedrifter), unntatt pensjon og trygd.

I gruppen "Husarbeid i hjemmet, forsørget" er tatt med alle personer som ikke hadde en av kildene som er spesifisert foran, som den viktigste kilde til livsopphold.

Inntektstaker/Ikke-inntektstaker

Som inntektstakere er regnet personer 16 år og over med inntekt av eget arbeid; pensjon, trygd m.v.; formue, lån m.v. eller stipend m.v. som viktigste kilde til livsopphold. Tilsvarende er som ikke-inntektstakere regnet alle personer under 16 år og personer 16 år og over som under viktigste kilde til livsopphold er gruppert på "Husarbeid i hjemmet, forsørget". Husmødre som ikke var inntektstakere, er skilt ut som egen gruppe. Denne gruppen omfatter gifte kvinner 16 år og over med husarbeid i hjemmet som viktigste kilde til livsopphold.

I tabell 2 er ikke-inntektstakere gruppert etter samme kilde til livsopphold/næring som en inntektstaker i samme familie (definisjon av familieenheten er gitt i avsnitt 3). Denne inntektstakeren er valgt ut etter følgende prioritetsrekkefølge:

1. Mannlig ektefelle/far
2. Kvinnelig ektefelle/mor
3. Eldste sønn, nest eldste sønn osv.
4. Eldste datter, nest eldste datter osv.

Personer som tilhørte familie uten en eneste inntektstaker, er i tabell 2 gruppert under uopp-gitt kilde til livsopphold.

Elever, studenter (tabell 5)

Som elever og studenter er i tabell 5 regnet personer som i løpet av de siste 12 måneder før tellingstidspunktet, gikk på skole eller studerte, uten hensyn til andre aktiviteter som f.eks. yrkesaktivitet.

Arbeidstid

Oppgavene over arbeidstid gjelder perioden 1. november 1969 - 31. oktober 1970 og omfatter tid som er gått med til yrkesaktivitet. Tid som er brukt til skolearbeid, studier og husarbeid for egen familie, er således ikke inkludert. Personer som i perioden hadde mindre enn i alt én måneds sykefravær, og ellers - bortsett fra ferie - arbeidet full dag hele perioden, er regnet å ha hatt heldagsarbeid.

Generelt om grupperingen etter næring, yrke og yrkesstatus

Personer 16 år og over med yrkesaktivitet er gruppert på næring etter arten av virksomheten til den bedrift som den enkelte arbeidet i hele tiden eller lengst tid de siste 12 måneder før tellingstidspunktet. Disse personene er videre gruppert på det yrke og den yrkesstatus som de hadde hele tiden eller lengst tid i bedriften i 12-månedersperioden.

Næring

Næringsgrupperingen er foretatt etter 1960-utgaven av Standard for næringsgruppering i offentlig norsk statistikk (Statistisk Sentralbyrås Håndbøker, nr. 9). Denne standarden er i samsvar med International Standard Industrial Classification of All Economic Activities (ISIC), Rev. 1.

Med begrepet "Industri m.v." som er brukt i tabelldelen, er ment næringene bergverksdrift m.v., industri og kraft- og vannforsyning m.v. Videre er som "Samferdsel" regnet næringene sjøtransport og annen samferdsel. Samlegruppen "Tjenesteytende næringer" omfatter finansinstitusjoner, eienomsdrift, offentlig administrasjon og forsvar, offentlig og privat tjenesteyting og personlig tjenesteyting. I tabell 4 er under "Annen tjenesteyting" tatt med næringsgrenene hotell- og restaurantdrift og vask, rensing og andre personlige tjenester.

Yrke

Yrkesgrupperingen er foretatt etter Standard for yrkesgruppering i offentlig norsk statistikk (utgitt av Arbeidsdirektoratet i 1965) som i prinsippet følger 1958-utgaven av International Standard Classification of Occupations (ISCO).

Yrkesstatus

I tellingen er det brukt følgende fire grupperinger etter yrkesstatus:

1. Ansatt
2. Selvstendig uten leid hjelp
3. Selvstendig med leid hjelp
4. Familien medlem uten fast lønn i familiebedrift

Personer (også medeiere) som arbeide i firmaer organisert som aksjeselskap, andelslag eller annen selskapsform med begrenset ansvar, er alltid regnet som ansatte.

En person er regnet som selvstendig (med eller uten leid hjelp) dersom vedkommende drev firmaet alene for egen regning eller sammen med andre som medeier med ubegrenset ansvar (f.eks. i ansvarlig selskap). I de tilfelle hvor ektefeller arbeide i felles virksomhet (f.eks. gårdsbruk, forretning) som ikke var organisert som aksjeselskap e.l., er den ene ektefellen regnet som selvstendig og den andre som familiemedlem uten fast lønn i familiebedrift. Gruppen "Familie-medlem uten fast lønn i familiebedrift" omfatter ellers personer som arbeide i familie-virksomhet uten fast avtalt lønn og som verken var eier eller medeier i virksomheten. Et familiemedlem uten fast lønn kan imidlertid ha vederlag for arbeidet i form av kost og losji, andel av overskott e.l.

I tabell 4 er det gitt oppgaver over tallet på henholdsvis ansatte og selvstendige (med eller uten leid hjelp). Differansen mellom summer av disse tall og totaltall utgjør følgelig tallet på familiemedlemmer uten fast lønn i familiebedrift.

Arbeids-/skole-/studiested

Personer som pr. 1. november 1970 både hadde inntekt av eget arbeid og som gikk på skole eller studerte, er i tabell 6 gruppert som yrkesaktive og etter arbeidssted dersom arbeidstiden de foregående 12 månedene utgjorde minst 1 000 timer. I motsatt fall er de gruppert som skoleelever/studenter og etter skole-/studiested.

Som personer med annet arbeidssted er regnet personer som arbeide i flere kommuner, var til sjøs eller som arbeide i utlandet. Tilsvarende er personer som studerte i utlandet gruppert under annet studiested.

Egen bolig

Ektefeller som var bosatt i samme privatbolig og hvor minst én av ektefellene var boliginne-haver, er begge regnet å ha egen bolig. For øvrig er bare boliginnehaveren eller én av bolig-innehaverne gruppert under "Egen bolig". Forpleide i aldershjem, barnehjem og pleiehjem og losjerende i pensjonater og hoteller m.v. er aldri regnet å ha egen bolig.

Definisjon av begrepet "Boliginnehaver" er gitt i kapittel 4 under avsnittet "Eier-/leier-forhold".

3. DEFINISJON AV FAMILIE OG HUSHOLDNINGSTYPE

Grupperingene på familie og husholdningstype refererer seg til tellingstidspunktet den 1. november 1970.

Familie

Til én og samme familie er regnet:

1. Ektepar og eventuelle ugifte barn registrert bosatt i samme privatbolig, aldershjem, pleiehjem, pensjonat, hotell e.l.
2. Far/mor med ugifte barn registrert bosatt i samme privatbolig, aldershjem, pleiehjem, pensjonat, hotell e.l.
3. Hver enkelt person som ikke hører inn under noen av de to gruppene som er spesifisert ovenfor (bl.a. personer uten fast bopel). Disse personene danner således hver for seg egen familie (familie med én person).

I familier med ektepar er også tatt med eventuelle ugifte barn av bare den ene ektefellen og ugifte adoptivbarn og stebarn, men ikke fosterbarn.

Av reglene som er nevnt ovenfor, går det fram at personer (f.eks. ektefeller) som ikke var registrert bosatt i samme privatbolig, aldershjem, pleiehjem, pensjonat, hotell e.l., aldri er gruppert under samme familie. Videre går det fram at gifte, separerte, skilte, enker og enkemenn ikke i noe tilfelle er regnet til samme familie som foreldrene. Når f.eks. et ektepar bor sammen med en skilt datter, danner ektefellene egen familie og datteren egen familie. Ellers kan nevnes at ugifte søsken som har felles bolig, men hvor ingen av foreldrene er bosatt, hver for seg er regnet som særskilt familie.

Husholdningstype

Det er skilt mellom tre hovedtyper av husholdning, nemlig privathusholdning, felleshusholdning og annen husholdning.

Gruppen "Privathusholdning" omfatter personer som var registrert som bosatt i privatbolig. Denne husholdningstypen er videre splittet opp etter tallet på familier i husholdningen. Som husholdningsenhet er her regnet bolighusholdning (som omfatter alle bosatte i samme bolig) og ikke kostholdning som ved tidligere tellinger.

Til felleshusholdning er regnet forpleide som var registrert bosatt i aldershjem, barnehjem og pleiehjem og losjerende som var registrert bosatt i pensjonat, hotell e.l.

Betjeningspersonale bosatt ved felleshusholdninger er alltid gruppert under privathusholdning. Det samme gjelder militært personell som var bosatt i militærforlegning.

Annen husholdning omfatter personer uten fast bopel.

4. DEFINISJON AV HUS OG BOLIG OG HUS- OG BOLIGKJENNEMERKER

Hus- og boligopplysningene refererer seg til den 1. november 1970.

Hus

Som eget hus er som hovedregel regnet bygg som fra kjeller til loft er atskilt fra andre bygg. Fra denne regelen er det gjort følgende to unntak:

1. Hver enkelt bolig i vertikalt delte tomannsboliger og i rekke, kjede, atrium og terrasse er alltid regnet som særskilt hus.
2. Selv om det fra kjeller til loft er skillevegg(er) uten gjennomgang, er henholdsvis horisontalt delte tomannsboliger som er bygd sammen i rekke e.l., og hver enkelt blokk regnet til ett og samme hus.

Som nevnt under avsnitt 1, omfatter tellingen alle hus hvor minst én person var registrert som bosatt den 1. november 1970.

Bolig

Til en bolig (leilighet m.v.) er som hovedregel regnet rom som er bygd (eller ombygd) til bruk for én person eller for flere personer med fellesskap i kost og losji, og hvor det er adkomst til rommene (rommet) uten å måtte gå gjennom en annen bolig. Avgrensingen av boligenhetene er ellers foretatt etter følgende spesielle regler:

1. En hybel med egen inngang (utenfra eller fra korridor, oppgang e.l.) og som er bygd i tilknytning til en bolig, er regnet som særskilt bolig bare når hybelboeren (hybelboerne) selv holdt kosten.
2. Hybler uten egen inngang er ikke skilt ut som særskilte boliger.
3. I hybelbygg o.l. er hver enkelt hybel regnet som egen bolig, også i de tilfelle flere hybler har felles gang, hall, bad og/eller kjøkken.
4. I bygg for felleshusholdning, i hus som er bygd i tilknytning til slike bygg og i militærforlegninger er hybler o.l. for ansatte regnet som særskilte boliger. Likeledes er rom som ble brukt av en ansatt med ektefelle og eventuelle barn, regnet til én og samme bolig.

Med privatbolig er i tellingen ment boliger som ikke er bebodd av forpleide i aldershjem, barnehjem og pleiehjem eller av losjerende i pensjonater, hoteller o.l. Boliger for ansatte (f.eks. sykepleiere) ved felleshusholdninger er således regnet som privatboliger. Det samme gjelder boliger for befal m.v. i militærforlegninger.

Som nevnt under avsnitt 1, omfatter tellingen alle privatboliger hvor minst én person var registrert bosatt den 1. november 1970. Som betegnelse på disse boligene er i tabelldelen brukt "Bebodde boliger". For de enkelte hus som er med i tellingen, er det imidlertid hentet inn oppgaver over samlet tall på privatboliger (inkl. ubebodde boliger og boliger med bare midlertidig bosatte). Tallene på boliger i alt i tabell 9 gjelder disse boligene.

Rom

Oppgavene over tall på rom refererer seg til boliger som er med i tellingen, og omfatter beboelsesrom på 6 m² eller mer som kan nyttes året rundt. Bortsett fra i tabell 11, er også kjøkken på 6 m² eller mer inkludert. Entré, hall, bad, alkove, hems og rom som bare nyttes i næringsvirksomhet (f.eks. kontor) er ikke med.

Bosatte

Tallene på bosatte omfatter personer registrert som bosatt i privatboliger og således ikke personer som er regnet til felleleshusholdning og personer uten fast bopel.

Hustype

Som våningshus i tilknytning til gårdsdrift er - uansett hustype ellers - regnet hus hvor gårdbrukeren selv, forpakter eller kårfolk var bosatt, men ikke hus for gårdsarbeidere og hus på nedlagte bruk.

Hustypen "Frittliggende enebolig" omfatter hus med én bolig og med minst en halv meters avstand til nærmeste hus (unntatt garasje o.l.).

Til gruppen "Enebolig i rekke, kjede, atrium m.v." er også regnet husenhetene i vertikalt delte tomannsboliger.

Horisontalt delt tomannsbolig er hus med to vanlige leiligheter (som kan ha ulik størrelse) og hvor den ene leiligheten ligger i en etasje over den annen.

Hustypen "Annet småhus" omfatter hus med inntil 2½ etasjer (ekskl. underetasje), unntatt våningshus i tilknytning til gårdsdrift, eneboliger og horisontalt delte tomannsboliger. Hus som har én eller to vanlige leiligheter og hybelleilighet som er skilt ut som egen bolig, er også gruppert under denne hustypen.

Som blokk er regnet hus med 3 etasjer (ekskl. underetasje) eller mer.

Provisorisk boligbygg er hus m.v. som helt eller delvis er tatt i bruk til bolig for 10 år eller mindre (inkl. campingvogner, båter, telt, gammer o.l.).

Gruppen "Forretningsbygg m.v." omfatter hus hvor halvparten eller mindre av golvarealet nyttes til privatboliger, unntatt bygg for felleleshusholdning. Hus med to etasjer og hvor det er forretning i første etasje og bolig i annen etasje, er alltid gruppert under denne hustypen.

Som bygg for felleleshusholdning er regnet hus hvor det for bosatte og/eller midlertidig tilstedeværende er organisert felleleshusholdning. Hus i studentbyer o.l. er imidlertid aldri gruppert her. Av avgrensingsregler som det er gjort rede for under andre avsnitt, går det fram at oppgaver over tall på boliger, rom og bosatte i bygg for felleleshusholdning, bare omfatter privatboliger og rom og bosatte i disse boligene.

Byggeår

Som byggeår er for det enkelte hus regnet det år da minst halvparten av boligene i huset var ferdige til innflytning. Hus som er ombygd, er gruppert etter opprinnelig byggeår.

WC, bad

Boliger med eget wc/eget bad omfatter boliger med wc/bad som bare de bosatte i boligen har rett til å nytte, uten hensyn til om wc/bad ligger i eller utenfor boligen. Som boliger med felles wc/felles bad er regnet boliger som har wc/bad felles med en eller flere andre boliger.

Eier-/leierforhold

Personer med råderett over boligen som de er bosatt i (eier, leier den e.l.), er regnet som boliginnehavere.

Boliginnehavere (f.eks. medlemmer av borettslag) med aksje eller andel som gir boret til boligen, er alltid regnet som leieboere med aksje/andel, også i de tilfelle det er betalt innskott som er høyere enn pålydende verdi av aksjen/andelen.

Leieboere med innskott er boliginnehavere som har betalt innskott (f.eks. obligasjonsinnskott) for å leie boligen, men ikke leieboere som bare har betalt forskott på husleie.

Boliginnehavere som disponerer boligen vederlagsfritt eller som kårbolig, er regnet som leieboere.

En boliginnehaver er regnet å disponere boligen som tjenestebolig når den er stilt til disposisjon i samband med tjenesteforhold på vilkår av at boligen må fraflyttes når tjenesteforholdet opphører, uten hensyn til om det betales husleie eller ikke. Boliger som boliginnehaveren har aksje, andel eller innskott i, er imidlertid aldri regnet som tjenestebolig.

Gjennomsnittstall

Boliger pr. hus er lik tallet på privatboliger i hus som er med i tellingen (inkl. ubebodde boliger og boliger med bare midlertidig tilstedeværende) dividert med tallet på hus som er med i tellingen.

Bebodde boliger pr. hus er lik tallet på privatboliger som er med i tellingen dividert med tallet på hus som er med i tellingen.

Rom pr. bolig er lik tallet på rom (inkl. kjøkken på 6 m² eller mer) i privatboliger som er med i tellingen dividert med tallet på disse boligene.

Bosatte pr. bolig er lik tallet på bosatte i privatboliger dividert med tallet på privatboliger som er med i tellingen.

Bosatte pr. rom er lik tallet på bosatte i privatboliger dividert med tallet på rom (inkl. kjøkken på 6 m² eller mer) i privatboliger som er med i tellingen.

5. INNDELINGEN I TELLINGSKRETSE

For områder som i 1960 tilhørte herredskommune, er kretsinnstillingen foretatt av Byrådet og etter de samme retningslinjer som i 1960-tellingen. Følgende hovedregler er lagt til grunn for innstillingen:

1. En tellingskrets bør være mest mulig ensartet når det gjelder kommunikasjonsforhold, næringsstruktur og befolkningsutvikling.
2. Kretsgrenser må ikke skjære sogne- eller kommunegrenser.
3. En krets skal bestå enten bare av ett tettbygd strøk, del av tettbygd strøk eller av spredtbygd strøk. Som tettbygd strøk regnes områder med minst 200 bosatte på tellings-tidspunktet og hvor avstanden mellom bolighusene som regel ikke overstiger 50 meter. En hussamling som ligger mer enn 50 meter fra en tettbebyggelse, er imidlertid regnet som en del av det tettbygde strøket dersom hussamlingen naturlig hører sammen med tettbebyggelsen. Andre områder er regnet som spredtbygde strøk og er delt videre opp i tellingskretser.

I 1970-tellingen er det for områder som i 1960 tilhørte herredskommune, bare foretatt følgende endringer i kretsinnstillingen som da ble brukt:

1. Når regulering av kommune- eller sognegrenser førte til at en 1960-krets falt inn under mer enn én kommune eller ett sogn i 1970, er kretsen delt videre opp slik at kretsgrenser ikke skjærer kommune- eller sognegrenser.
2. Grensene for tettbygde strøk (og dermed for tettbygde kretser) er justert i samsvar med bosettingen pr. 1. november 1970 etter reglene for avgrensning av disse strøkene.
3. I de tilfelle avgrensningen i 1960-tellingen av spredtbygde kretser ikke var i samsvar med reglene for kretsinnstilling, er grensene justert i 1970-tellingen.

Innstillingen i tellingskretser av områder som i 1960 tilhørte bykommune, er foretatt av folke-registrene i samråd med kommunale myndigheter. I flere tilfelle er kretsinnstillingen for disse områdene ikke den samme som i 1960-tellingen. I begge tellingene er imidlertid grensene fastlagt slik at de ikke skjærer kommune- eller sognegrenser og at en krets består enten bare av tettbygd strøk eller bare av spredtbygd strøk (avgrenset etter reglene som er nevnt ovenfor).

Tettbygde strøk i områder som i 1960 tilhørte herredskommune, er vanligvis ikke delt opp i flere kretser. Byområder er imidlertid alltid regnet til flere kretser.

I vedlegg 1 er det gitt en kretsfortegnelse, i vedlegg 2 en kartskisse over kretsinn-
delingen og i vedlegg 3 et oversiktskart over én eller flere tettbygde kretser.

6. Merknader til tabell 1

I tabell 1 har en generelt sett sikte på å gi tall tilbake til 1801 etter kommuneinn-
delingen i 1970. Over et så langt tidsrom har det imidlertid skjedd så mange endringer i kommune-
inndelingen at det for de fleste kommuner ikke kan gis en sammenliknbar tallserie for hele perioden.

Rolvsøy ble eget herred i 1911 ved deling av Tune herred i to herreder - Tune og Rolvsøy.

I tabell 1 gjelder tallet for 1910 Rolvsøy sogn i Tune herred.

T A B E L L E R

TABELL 1. FOLKEMENGDEN VED FOLKETELLINGENE 1801-1970

ÅR	FOLKE- MENGDEN	ÅR	FOLKE- MENGDEN	ÅR	FOLKE- MENGDEN	ÅR	FOLKE- MENGDEN	ÅR	FOLKE- MENGDEN	ÅR	FOLKE- MENGDEN
1801	1835	1865	1900	1930 ..	2 725	1960 ..	3 665
1815	1845	1875	1910 ..	2 381	1946 ..	2 787	1970 ..	4 878
1825	1855	1890	1920 ..	2 631	1950 ..	2 925		

I SE MERKNADER TIL TABELL 1 PÅ SIDE 14

TABELL 2. FOLKEMENGDEN ETTER KJØNN OG INNTEKTSTAKERNES VIKTIGSTE KILDE TIL LIVSOPPHOLD OG NÆRING

VIKTIGSTE KILDE TIL LIVSOPPHOLD OG NÆRING	I ALT	MENN	KVIN- NER	INN- TEKTS- TAKERE	IKKE-INNTEKTSTAKERE				
					I ALT	HUS- MØDRE	ANDRE		
							I ALT	AV DISSE:	
								UNDER 16 ÅR	16-24 ÅR
I ALT	4 878	2 424	2 454	2 420	2 458	884	1 574	1 390	149
INNEKT AV EGET ARBEID I ALT ..	4 162	2 138	2 024	1 838	2 324	838	1 486	1 334	133
JORDBRUK OG SKOGBRUK M.V. ...	221	114	107	91	130	52	78	61	14
FISKE M.V. OG HVALFANGST	-	-	-	-	-	-	-	-	-
INDUSTRI M.V.	2 009	1 063	946	878	1 131	415	716	640	66
BYGGE- OG ANLEGGSVIRKSOMHET .	575	312	263	200	375	138	237	220	15
VAREHANDEL	393	183	210	197	196	60	136	130	4
SAMFERDSEL	356	196	160	145	211	73	138	123	14
TJENESTEYTENDE NÆRINGER	592	260	332	321	271	96	175	154	20
UOPPGITT NÆRING	16	10	6	6	10	4	6	6	-
PENSJON, TRYGD	642	251	391	552	90	39	51	35	9
FORMUE, LAN M.V.	21	14	7	19	2	1	1	-	1
STIPEND M.V.	12	10	2	11	1	-	1	1	-
UOPPGITT	41	11	30	-	41	6	35	20	6

TABELL 3. PERSONER 16 ÅR OG OVER ETTER YRKESAKTIVITET, KJØNN OG ALDER

KJØNN OG ALDER	I ALT	UTEN YRKES- AKTI- VITET	MED YRKESAKTIVITET						
			I ALT	ARBEIDSTID I TIMER				UOPP- GITT	
				UNDER 100	100- 499	500- 999	1 000 OG MER		
							I ALT		AV DISSE: HELDAGS- ARBEID
I ALT	3 488	1 410	2 078	12	102	167	1 797	1 574	-
16-19	278	100	178	1	31	20	126	103	-
20-24	333	85	248	-	9	24	215	185	-
25-59	2 158	718	1 440	9	50	95	1 286	1 142	-
60-66	318	163	155	1	4	16	134	114	-
67-69	99	68	31	-	2	2	27	22	-
70 OG OVER	302	276	26	1	6	10	9	8	-
MENN I ALT	1 751	281	1 470	4	38	48	1 380	1 261	-
16-19	141	44	97	-	21	9	67	54	-
20-24	174	15	159	-	3	14	142	124	-
25-59	1 091	43	1 048	3	9	12	1 024	958	-
60-66	163	41	122	-	2	4	116	99	-
67-69	50	26	24	-	-	1	23	19	-
70 OG OVER	132	112	20	1	3	8	8	7	-
KVINNER I ALT	1 737	1 129	608	8	64	119	417	313	-
16-19 I ALT	137	56	81	1	10	11	59	49	-
AV DISSE: GIFTE ...	12	5	7	-	1	-	6	3	-
20-24 I ALT	159	70	89	-	6	10	73	61	-
AV DISSE: GIFTE ...	111	63	48	-	5	6	37	26	-
25-59 I ALT	1 067	675	392	6	41	83	262	184	-
AV DISSE: GIFTE ...	944	627	317	6	38	77	196	131	-
60-66	155	122	33	1	2	12	18	15	-
67-69	49	42	7	-	2	1	4	3	-
70 OG OVER	170	164	6	-	3	2	1	1	-

TABELL 4. PERSONER 16 ÅR OG OVER MED MINST 100 ARBEIDSTIMER ETTER YRKESSTATUS, ARBEIDSTID, KJØNN OG NÆRING/YRKESOMRÅDE

NÆRING/YRKESOMRÅDE	AV DISSE:					ARBEIDSTID I TIMER					
	I ALT	SELV-STEN-DIGE		MENN	KVIN-NER	100-999			1 000 OG MER		
		AN-SATTE				I ALT	MENN	KVIN-NER	I ALT	MENN	KVIN-NER
I ALT	2 066	1 848	160	1 466	600	269	86	183	1 797	1 380	417

NÆRING											
JORDBRUK	143	22	66	89	54	58	11	47	85	78	7
SKOGBRUK M.V.	5	5	-	5	-	-	-	-	5	5	-
FISKE M.V., HVALFANGST	-	-	-	-	-	-	-	-	-	-	-
BERGVERKSDRIFT M.V. ...	1	1	-	1	-	:	:	-	:	:	-
INDUSTRI	914	896	18	724	190	72	30	42	842	694	148
BYGGE- OG ANLEGGSVIRKS.	205	178	27	202	3	:	8	:	:	194	:
KRAFT-, VANNFORS. M.V.	15	13	2	14	1	:	-	:	:	14	:
VAREHANDEL	236	213	20	109	127	42	9	33	194	100	94
FINANSINSTITUSJONER ...	23	23	-	16	7	5	:	:	18	:	:
EIENDOMSDRIFT	1	1	-	1	-	:	:	-	:	:	-
SJØTRANSPORT	81	80	1	73	8	1	1	-	80	72	8
ANNEN SAMFERDSEL	68	56	12	63	5	4	3	1	64	60	4
OFF. ADM. OG FORSVAR ..	64	64	-	40	24	6	2	4	58	38	20
OFF. OG PRIV. TJ.YTING	238	231	7	107	131	55	17	38	183	90	93
LØNT HUSARBEID	13	13	-	-	13	6	-	6	7	-	7
ANNEN TJENESTEYTING ...	52	45	7	16	36	10	3	7	42	13	29
UOPPGITT	6	6	-	5	1	-	-	-	6	5	1

1											
YRKESOMRÅDE											
TEKNISK, VITENSKAPELIG, HUMANISTISK OG KUNST- NERISK ARBEID I ALT ...	211	206	5	131	80	30	14	16	181	117	64
TEKNISK ARBEID	49	48	1	45	4	5	3	2	44	42	2
MEDISINSK ARBEID	4	3	1	2	2	:	:	:	:	:	:
SYKEPLEIE- OG ANNET PLEIEARBEID	38	38	-	3	35	7	2	5	31	1	30
PEDAGOGISK ARBEID ...	82	81	1	50	32	15	7	8	67	43	24
ADM.- OG FORVALTNINGS- ARB., BEDR.- OG ORGANI- SASJONSLEDELSE I ALT ..	40	27	13	39	1	2	:	:	38	:	:
OFFENTLIG ADM.- OG FORVALTNINGSARBEID ..	4	4	-	4	-	-	-	-	4	4	-
BEDR. OG ORG.LEDELSE	36	23	13	35	1	2	:	:	34	:	:
KONTORARBEID	130	130	-	39	91	20	2	18	110	37	73
HANDELSARBEID I ALT ...	159	137	19	69	90	28	5	23	131	64	67
GROSSISTER OG DETALJISTER	17	-	17	10	7	-	-	-	17	10	7
HANDELSREISENDE- OG AGENTURARBEID	8	7	1	8	-	1	1	-	7	7	-
HANDELSARB. FRA KONT. OG DETALJHANDELSARB.	122	119	-	41	81	24	3	21	98	38	60
JORDBRUKS-, SKOGBRUKS- OG FISKEARBEID	151	30	66	99	52	58	12	46	93	87	6
GRUVE- OG SPRENGNINGS- ARBEID M.M.	1	1	-	1	-	:	:	-	:	:	-
TRANSPORT- OG KOMMUNI- KASJONSARBEID I ALT ...	150	138	12	144	6	8	6	2	142	138	4
VEGTRAFIKKARBEID	69	58	11	68	1	3	:	:	66	:	:
POST- OG TELEKOM.ARB.	8	8	-	4	4	2	1	1	6	3	3
INDUSTRI-, BYGGE- OG ANLEGG SARBEID I ALT ...	1 024	987	37	876	148	64	38	26	960	838	122
JERN- OG MET.VAREARB.	288	284	4	282	6	5	4	1	283	278	5
ELEKTROARBEID	52	52	-	51	1	:	-	:	:	51	:
TREARBEID	114	104	10	114	-	7	7	-	107	107	-
NÆRINGSMIDDELARBEID .	72	71	1	46	26	4	2	2	68	44	24
KJEMISK PROSESSAR- BEID, TREFOREDLINGS- OG PAPIRARBEID	98	98	-	91	7	6	5	1	92	86	6
LASTE-, LOSSE- OG LAGERARBEID	54	54	-	50	4	8	6	2	46	44	2
SERVICEARBEID I ALT ...	180	172	8	49	131	58	7	51	122	42	80
SIVILT OVERVAKNINGS- OG TRYGGINGSARBEID ..	12	12	-	11	1	:	-	:	:	11	:
HOTELL- OG RESTAU- RANTARBEID, HUSARBEID	47	46	1	14	33	14	4	10	33	10	23
VAKTMESTER- OG RENGJØRINGSARBEID ...	81	80	1	14	67	37	1	36	44	13	31
MILITÆRT ARBEID	15	15	-	15	-	1	1	-	14	14	-
UOPPGITT	5	5	-	4	1	-	-	-	5	4	1

1 BARE ET UTVALG AV YRKESOMRÅDER ER SPESIFISERT

TABELL 5. PERSONER 16-69 ÅR ETTER YRKESAKTIVITET, KJØNN OG HØYESTE UTDANNING

KJØNN OG HØYESTE UTDANNING	UTEN YRKESAKTIVITET, ARBEIDST. UNDER 100 TIMER ELLER UOPPGITT			MED 100 ARBEIDSTIMER ELLER MER					
	I ALT	AV DISSE:		I ALT	100-499 TIMER		500-999 TIMER		1 000 TIMER OG MER
		I ALT	ELEVER, STU-DENTER		I ALT	AV DISSE: ELEVER, STU-DENTER	I ALT	AV DISSE: ELEVER, STU-DENTER	
I ALT	3 186	1 145	114	2 041	96	34	157	26	1 788
MENN I ALT	1 619	172	57	1 447	35	23	40	18	1 372
UNGDOMSSKOLENIVÅ, 7-9 ÅR, I ALT ..	1 136	141	34	995	19	10	20	3	956
7-ÅRIG FOLKESKOLE	766	112	16	654	8	4	12	1	634
ALLMENT FAGFELT ELLERS	162	21	16	141	9	5	3	-	129
ADMINISTRASJON OG ØKONOMI	62	5	-	57	-	-	-	-	57
INDUSTRI, HÅNDVERK OG TEKNIKK ..	118	3	2	115	2	1	3	1	110
SAMFERDSEL	10	-	-	10	-	-	-	-	10
JORDBRUK, SKOGBRUK OG FISKE	7	-	-	7	-	-	1	1	6
TJENESTEYTING OG FORSVAR	10	-	-	10	-	-	1	-	9
GYMNASNIVÅ I, 10 ÅR, I ALT	239	13	10	226	8	5	8	5	210
ALLMENT FAGFELT	98	10	10	88	5	4	4	2	79
ADMINISTRASJON OG ØKONOMI	3	-	-	3	-	-	1	1	2
INDUSTRI, HÅNDVERK OG TEKNIKK ..	57	1	-	56	2	1	1	1	53
SAMFERDSEL	29	1	-	28	-	-	1	-	27
JORDBRUK, SKOGBRUK OG FISKE	28	1	-	27	1	-	1	1	25
TJENESTEYTING OG FORSVAR	23	-	-	23	-	-	-	-	23
GYMNASNIVÅ II,III, 11-12 ÅR, I ALT	141	14	11	127	4	4	6	5	117
ALLMENT FAGFELT	35	11	11	24	3	3	5	5	16
ADMINISTRASJON OG ØKONOMI	7	-	-	7	-	-	-	-	7
INDUSTRI, HÅNDVERK OG TEKNIKK ..	67	2	-	65	-	-	1	-	64
SAMFERDSEL	22	1	-	21	-	-	-	-	21
HELSEVERN	-	-	-	-	-	-	-	-	-
TJENESTEYTING OG FORSVAR	7	-	-	7	-	-	-	-	7
UNIVERSITETS- OG HØGSKOLENIVÅ I, 13-14 ÅR, I ALT	67	1	-	66	2	2	6	5	58
UNDERVISNING	23	-	-	23	-	-	3	2	20
ADMINISTRASJON, ØKONOMI, SAMFUNNSVITENSKAP OG JUS	8	-	-	8	1	1	-	-	7
NATURVITENSKAP OG TEKNIKK	30	-	-	30	1	1	2	2	27
UNIVERSITETS-, HØGSKOLENIVÅ II,III OG FORSKERNIVÅ, OVER 14 ÅR, I ALT	35	2	2	33	2	2	-	-	31
UNDERVISNING	10	1	1	9	1	1	-	-	8
ADMINISTRASJON, ØKONOMI, SAMFUNNSVITENSKAP OG JUS	3	-	-	3	-	-	-	-	3
NATURVITENSKAP OG TEKNIKK	9	-	-	9	-	-	-	-	9
UOPPGITT ELLER INGEN UTDANNING ...	1	1	-	-	-	-	-	-	-
KVINNER I ALT	1 567	973	57	594	61	11	117	8	416
UNGDOMSSKOLENIVÅ, 7-9 ÅR, I ALT ..	1 290	832	27	458	47	4	93	-	318
7-ÅRIG FOLKESKOLE	776	550	17	226	26	1	53	-	147
ALLMENT FAGFELT ELLERS	261	155	8	106	10	2	17	-	79
ADMINISTRASJON OG ØKONOMI	151	71	-	80	7	1	11	-	62
INDUSTRI, HÅNDVERK OG TEKNIKK ..	30	16	2	14	2	-	1	-	11
SAMFERDSEL	-	-	-	-	-	-	-	-	-
HELSEVERN	8	5	-	3	-	-	1	-	2
TJENESTEYTING OG FORSVAR	63	35	-	28	1	-	10	-	17
GYMNASNIVÅ I, 10 ÅR, I ALT	170	106	24	64	9	5	14	6	41
ALLMENT FAGFELT	150	93	23	57	:	5	:	6	35
INDUSTRI, HÅNDVERK OG TEKNIKK ..	4	1	-	3	-	-	-	-	3
HELSEVERN	9	7	1	2	:	-	:	-	:
GYMNASNIVÅ II,III, 11-12 ÅR, I ALT	51	22	4	29	2	-	4	-	23
ALLMENT FAGFELT	25	12	4	13	1	-	3	-	9
INDUSTRI, HÅNDVERK OG TEKNIKK ..	4	1	-	3	1	-	1	-	1
HELSEVERN	12	5	-	7	-	-	-	-	7
TJENESTEYTING OG FORSVAR	8	3	-	5	-	-	-	-	5
UNIVERSITETS- OG HØGSKOLENIVÅ I, 13-14 ÅR, I ALT	44	11	1	33	2	1	5	1	26
UNDERVISNING	19	6	1	13	1	-	-	-	12
ADMINISTRASJON, ØKONOMI, SAMFUNNSVITENSKAP OG JUS	10	2	-	8	-	-	3	1	5
UNIVERSITETS-, HØGSKOLENIVÅ II,III OG FORSKERNIVÅ, OVER 14 ÅR, I ALT	11	1	1	10	1	1	1	1	8
UNDERVISNING	7	1	1	6	-	-	1	1	5
ADMINISTRASJON, ØKONOMI, SAMFUNNSVITENSKAP OG JUS	-	-	-	-	-	-	-	-	-
NATURVITENSKAP OG TEKNIKK	-	-	-	-	-	-	-	-	-
UOPPGITT ELLER INGEN UTDANNING ...	1	1	-	-	-	-	-	-	-

I BARE ET UTVALG AV FAGOMRÅDER ER SPESIFISERT UNDER DE ENKELTE UTDANNINGSNIVÅER

TABELL 6. YRKESAKTIVE, SKOLEELEVER OG STUDENTER 16 ÅR OG OVER ETTER KJØNN OG ARBEIDS-/SKOLE-/STUDIESTED PR. 1. NOVEMBER 1970

ARBEIDS-/SKOLE-/STUDIESTED	I ALT	1			2		
		YRKESAKTIVE			SKOLEELEVER OG STUDENTER		
		I ALT	MENN	KVINNER	I ALT	MENN	KVINNER
I ALT	2 133	1 980	1 411	569	153	90	63
I KOMMUNEN	483	469	295	174	14	8	6
FREDRIKSTAD	849	760	451	309	89	44	45
TUNE	217	212	172	40	5	5	-
SARPSBORG	134	130	112	18	4	3	1
KRAKERØY	88	88	85	3	-	-	-
OSLO	31	17	15	2	14	12	2
BØRGE	29	29	28	1	-	-	-
ANDRE KOMMUNER I FYLKET	75	66	58	8	9	7	2
ANDRE KOMMUNER UTENFØR FYLKET ...	27	15	13	2	12	6	6
ANNET STED	200	194	182	12	6	5	1

1 EKSKL. PERSONER SOM AVTJENTE VERNEPLIKTSTJENESTE OG YRKESAKTIVE SOM IKKE HAR OPPGITT ARBEIDSSTED
 2 EKSKL. SKOLEELEVER OG STUDENTER SOM IKKE HAR OPPGITT SKOLE-/STUDIESTED

TABELL 7. FAMILIER OG PERSONER ETTER FAMILIETYPPE OG HUSHOLDNINGSTYPPE

HUSHOLDNINGSTYPPE	I ALT		FAMILIER MED TO ELLER FLERE PERSONER									
	FAMI- LIER	PER- SONER	FAMI- LIER MED EN PER- SON	I ALT		EKTE- PAR UTEN UGIFTE BARN	EKTEPAR MED UGIFTE BARN		MOR ELLER FAR MED UGIFTE BARN			
				FAMI- LIER	PER- SONER		FAMI- LIER	PER- SONER	FAMI- LIER	PER- SONER	FAMI- LIER	PER- SONER
I ALT	1 763	4 878	441	1 322	4 437	340	900	3 551	82	206		
PRIVATHUSHOLDNING I ALT .	1 738	4 851	418	1 320	4 433	338	900	3 551	82	206		
MED EN FAMILIE	1 446	4 340	239	1 207	4 101	312	843	3 342	52	135		
MED TO FAMILIER	234	432	131	103	301	23	51	186	29	69		
MED FLERE FAMILIER	58	79	48	10	31	3	6	23	1	2		
FELLESHUSHOLDNING	21	23	19	2	4	2	-	-	-	-		
ANNEN HUSHOLDNING	4	4	4	-	-	-	-	-	-	-		

TABELL 8. PERSONER 16 ÅR OG OVER MED EGEN BOLIG ETTER ALDER, EKTESKAPELIG STATUS OG KJØNN

EKTESKAPELIG STATUS OG KJØNN	I ALT	ALDER									
		16-19	20-24	25-29	30-39	40-49	50-59	60-69	70-79	80 OG OVER	
PERSONER 16 ÅR OG OVER I ALT ...	3 488	278	333	364	663	603	528	417	233	69	
AV DISSE: MED EGEN BOLIG	2 807	14	166	314	619	565	495	385	201	48	
MENN I ALT	1 751	141	174	183	342	315	251	213	98	34	
AV DISSE: MED EGEN BOLIG	1 357	3	59	150	310	290	238	198	84	25	
KVINNER I ALT	1 737	137	159	181	321	288	277	204	135	35	
AV DISSE: MED EGEN BOLIG	1 450	11	107	164	309	275	257	187	117	23	
UGIFTE I ALT	683	261	160	46	41	60	36	43	28	8	
AV DISSE: MED EGEN BOLIG	109	6	6	9	27	18	20	17	4	4	
MENN I ALT	400	16	112	30	30	40	15	24	8	5	
AV DISSE: MED EGEN BOLIG	54	-	3	3	6	16	7	11	4	4	
KVINNER I ALT	283	125	48	16	11	20	21	19	20	3	
AV DISSE: MED EGEN BOLIG	55	2	3	3	3	11	11	9	13	-	
GIFTE OG SEPARERTE I ALT	2 522	17	173	313	607	525	450	309	110	18	
AV DISSE: MED EGEN BOLIG	2 480	12	160	307	600	522	447	306	108	18	
MENN I ALT	1 264	5	162	151	304	270	223	172	66	11	
AV DISSE: MED EGEN BOLIG	1 243	3	56	147	300	269	222	170	65	11	
KVINNER I ALT	1 258	12	111	162	303	255	227	137	44	7	
AV DISSE: MED EGEN BOLIG	1 237	9	104	160	300	253	225	136	43	7	
FØR GIFTE I ALT	283	-	-	5	15	18	42	65	95	43	
AV DISSE: MED EGEN BOLIG	218	-	-	1	10	16	30	59	76	26	
MENN I ALT	87	-	-	2	8	5	13	17	24	18	
AV DISSE: MED EGEN BOLIG	60	-	-	-	4	5	9	17	15	10	
KVINNER I ALT	196	-	-	3	7	13	29	48	71	25	
AV DISSE: MED EGEN BOLIG	158	-	-	1	6	11	21	42	61	16	

TABELL 9. HUS, BOLIGER, ROM OG BOSATTE ETTER HUSTYPE

	PERMANENT BOLIGBYGG										PRO- VI- SOR- ISK BO- LIG- BYGG	FOR- RET- NING- BYGG M.V.	BYGG FOR FEL- LES- HUS- HOLD- NING	UOPP- GITT HUS- TYPE
	I ALT	I ALT	VA- NING- HUS I TILKN. TIL GÅRDS- DRIFT	FRITT- LIGG- ENDE ENE- BOLIG	ENE- BOLIG I REKKE, KJEDE, ATRIUM M.V.	ANNEN ENE- BOLIG	HORI- SON- TALT DEL TO- MANN- BOLIG	ANNET SMÅHUS	BLOKK					
HUS	1 131	1 111	97	728	36	-	189	52	9	2	17	1	-	
BOLIGER I ALT ...	1 604	1 575	114	728	36	-	378	120	199	2	26	1	-	
AV DISSE: BEBODDE	1 579	1 551	112	728	36	-	367	112	196	2	25	1	-	
ROM	6 877	6 776	615	3 483	164	-	1 372	355	787	2	97	2	-	
BOSATTE	4 851	4 790	367	2 424	121	-	986	278	614	:	58	:	-	
BOLIGER PR. HUS .	1,4	1,4	1,2	1,0	1,0	-	2,0	2,3	22,1	1,0	1,5	1,0	-	
ROM PR. BOLIG ...	4,4	4,4	5,5	4,8	4,6	-	3,7	3,2	4,0	1,0	3,9	2,0	-	
BOSATTE PR. BOLIG	3,1	3,1	3,3	3,3	3,4	-	2,7	2,5	3,1	:	2,3	:	-	
BOSATTE PR. ROM .	0,7	0,7	0,6	0,7	0,7	-	0,7	0,8	0,8	:	0,6	:	-	

TABELL 10. BEBODDE BOLIGER ETTER HUSTYPE OG BYGGGEAR, OG HUS, ROM OG BOSATTE ETTER HUSETS BYGGGEAR

HUSETS BYGGGEAR	HUS	BEBODDE BOLIGER						BOSATTE					
		I ALT	I PERMANENTE BOLIGBYGG			ROM	BOSATTE	BE- BOD- DE BO- LIG- ER PR. HUS	ROM PR. BO- LIG	PR. BO- LIG	PR. ROM		
		I ALT	I VÅNING- HUS I TILKN. TIL GÅRDSDRIFT OG I FRITTL. OG ENEBOLIGER	I ANDRE ENE- OG TO- MANN- BOLIGER OG SMÅHUS	I BLOKK- ER	I ANDRE BYGG							
I ALT	1 131	1 579	1 551	840	515	196	28	6 877	4 851	1,4	4,4	3,1	0,7
1900 OG FØR	185	217	214	161	53	-	3	921	579	1,2	4,2	2,7	0,6
1901-1910	92	124	118	70	48	-	6	527	331	1,3	4,3	2,7	0,6
1911-1920	65	84	79	44	35	-	5	350	220	1,3	4,2	2,6	0,6
1921-1930	85	118	116	47	69	-	2	481	290	1,4	4,1	2,5	0,6
1931-1940	38	49	46	25	21	-	3	209	123	1,3	4,3	2,5	0,6
1941-1945	8	10	10	5	5	-	-	36	21	1,3	3,6	2,1	0,6
1946-1950	64	80	77	48	29	-	3	377	235	1,3	4,7	2,9	0,6
1951-1960	262	351	346	157	189	-	5	1 501	1 123	1,3	4,3	3,2	0,7
1961-1970	332	546	545	283	66	196	1	2 475	1 929	1,6	4,5	3,5	0,8
UOPPGITT	-	-	-	-	-	-	-	-	-	-	-	-	-

TABELL 11. BEBODDE BOLIGER ETTER HUSTYPE OG TALLET PÅ ROM, OG BOSATTE ETTER TALLET PÅ ROM I BOLIGEN

TALLET PÅ ROM, EKSKL. KJØKKEN	BEBODDE BOLIGER						BOSATTE	
	I ALT	I PERMANENTE BOLIGBYGG			I BLOKKER	I ANDRE BYGG	I ALT	PR. ROM
		I ALT	I VÅNINGSHUS I TILKN. TIL GÅRDSDRIFT OG I FRITTL. ENEBOLIGER	I ANDRE ENE- OG TOMANN- BOLIGER OG SMÅHUS				
I ALT	1 579	1 551	840	515	196	28	4 851	0,7
0 ROM ELLER UOPPGITT ..	-	-	-	-	-	-	-	-
1 ROM I ALT	62	55	9	39	7	7	101	1,0
MED KJØKKEN I ALT ...	58	54	9	38	7	4	97	1,0
UNDER 6 KVM.	17	16	2	11	3	1	23	1,4
6 KVM. OG MER	41	38	7	27	4	3	74	0,9
UTEN KJØKKEN	4	1	-	1	-	3	4	1,0
2 ROM I ALT	277	271	78	171	22	6	609	0,8
MED KJØKKEN	276	270	78	170	22	6	:	:
UTEN KJØKKEN	1	1	-	1	-	-	:	:
3 ROM	571	564	220	220	124	7	1 700	0,7
4 ROM	430	425	318	64	43	5	1 568	0,7
5 ROM	154	152	138	14	-	2	528	0,6
6 ROM	59	59	55	4	-	-	233	0,6
7 ROM	18	18	17	1	-	-	87	0,6
8 ROM OG MER	8	7	5	2	-	1	25	0,3

TABELL 12. BEBODDE BOLIGER, ROM OG BOSATTE ETTER BOLIGTETTHET

	I ALT	BOSATTE PR. ROM, INKL. KJØKKEN PÅ 6 KVM. OG MER									0 ROM ELLER UOPP- GITT
		UNDER 0,25	0,25- 0,49	0,50- 0,74	0,75- 0,99	1,00- 1,24	1,25- 1,49	1,50- 1,74	1,75- 1,99	2,00 OG MER	
		BEBODDE BOLIGER	1 579	35	276	513	302	312	79	38	
ROM	6 877	204	1 245	2 277	1 425	1 243	300	118	24	41	-
BOSATTE	4 851	37	420	1 307	1 118	1 272	383	182	42	90	-
ROM PR. BOLIG	4,4	5,8	4,5	4,4	4,7	4,0	3,8	3,1	4,0	2,3	-
BOSATTE PR. BOLIG	3,1	1,1	1,5	2,5	3,7	4,1	4,8	4,8	7,0	5,0	-

TABELL 13. BEBODDE BOLIGER, ROM OG BOSATTE ETTER BOLIGENS UTSTYR

	I ALT	INNLAGT VANN I HUSET								IKKE INN- LAGT VANN I HUSET	UOPP- GITT
		EGET WC		FELLES WC		EGET ELLER FELLES	UTEN WC				
		EGET BAD	FELLES BAD	EGET BAD	FELLES BAD	WC OG UTEN BAD	EGET ELLER FELLES BAD	UTEN BAD			
		BEBODDE BOLIGER	1 579	1 546	987	39	12	31	161		
ROM	6 877	6 778	4 560	143	44	95	606	153	1 177	99	-
BOSATTE	4 851	4 784	3 364	101	43	73	412	91	700	67	-
ROM PR. BOLIG	4,4	4,4	4,6	3,7	3,7	3,1	3,8	4,6	4,2	3,0	-
BOSATTE PR. BOLIG	3,1	3,1	3,4	2,6	3,6	2,4	2,6	2,8	2,5	2,0	-
BOSATTE PR. ROM	0,7	0,7	0,7	0,7	1,0	0,8	0,7	0,6	0,6	0,7	-

TABELL 14. BEBODDE BOLIGER, ROM OG BOSATTE ETTER EIER-/LEIERFORHOLDET TIL BOLIGEN

	I ALT	BOLIGINNEHAVEREN DISPONERER BOLIGEN SOM								TJEN- ESTE- ELLER FOR- TER- BOLIG	UOPP- GITT
		EIER	LEIEBØER								
			MED AKSJE/ANDEL			UTEN AKSJE/ANDEL					
			I ALT	MED INN- SKOTT	UTEN INN- SKOTT	I ALT	MED INN- SKOTT	UTEN INN- SKOTT			
BEBODDE BOLIGER ...	1 579	1 039	518	192	192	-	326	30	296	22	-
ROM	6 877	4 874	1 904	787	787	-	1 117	116	1 001	99	-
BOSATTE	4 851	3 317	1 455	612	612	-	843	93	750	79	-
ROM PR. BOLIG	4,4	4,7	3,7	4,1	4,1	-	3,4	3,9	3,4	4,5	-
BOSATTE PR. BOLIG	3,1	3,2	2,8	3,2	3,2	-	2,6	3,1	2,5	3,6	-
BOSATTE PR. ROM	0,7	0,7	0,8	0,8	0,8	-	0,8	0,8	0,7	0,8	-

TABELL 15. FOLKEMENGDEN ETTER ALDER, KJØNN OG TELLINGSKRETS

TELLINGSKRETS OG KJØNN	I ALT	ALDER									
		UNDER	7-15	16-19	20-24	25-29	30-39	40-49	50-59	60-69	70 OG
		7									OVER
KOMMUNEN I ALT	4 878	635	755	278	333	364	663	603	528	417	302
MENN I ALT	2 424	302	371	141	174	183	342	315	251	213	132
UGIFTE	1 073	302	371	136	112	30	30	40	15	24	13
GIFTE OG SEPARERTE	1 264	-	-	5	62	151	304	270	223	172	77
FØR GIFTE	87	-	-	-	-	2	8	5	13	17	42
KVINNER I ALT	2 454	333	384	137	159	181	321	288	277	204	170
UGIFTE	1 000	333	384	125	48	16	11	20	21	19	23
GIFTE OG SEPARERTE	1 258	-	-	12	111	162	303	255	227	137	51
FØR GIFTE	196	-	-	-	-	3	7	13	29	48	96
TETTBYGDE KRETSE I ALT ...	3 982	525	624	226	270	319	564	491	420	318	225
MENN	1 978	251	310	121	139	158	293	256	203	154	93
KVINNER	2 004	274	314	105	131	161	271	235	217	164	132
1 HAUGE/EVJE	1 564	182	246	88	122	97	201	190	187	142	109
MENN	775	91	118	43	63	51	101	101	88	72	47
KVINNER	789	91	128	45	59	46	100	89	99	70	62
2 NES/VALLE	2 418	343	378	138	148	222	363	301	233	176	116
MENN	1 203	160	192	78	76	107	192	155	115	82	46
KVINNER	1 215	183	186	60	72	115	171	146	118	94	70
SPREDBYGDE KRETSE I ALT .	892	110	131	51	61	44	99	112	108	99	77
MENN	444	51	61	20	34	24	49	59	48	59	39
KVINNER	448	59	70	31	27	20	50	53	60	40	38
3 RA/OMBERG	91	9	5	3	7	7	5	10	15	14	16
MENN	42	3	1	-	4	3	3	5	8	9	6
KVINNER	49	6	4	3	3	4	2	5	7	5	10
4 REKUSTAD	300	38	43	19	22	16	31	38	40	25	28
MENN	155	19	22	9	14	8	16	15	19	16	17
KVINNER	145	19	21	10	8	8	15	23	21	9	11
5 NYLENDE	501	63	83	29	32	21	63	64	53	60	33
MENN	247	29	38	11	16	13	30	39	21	34	16
KVINNER	254	34	45	18	16	8	33	25	32	26	17
UTEN FAST BOPEL I ALT	4	-	-	1	2	1	-	-	-	-	-
MENN	2	-	-	-	1	1	-	-	-	-	-
KVINNER	2	-	-	1	1	-	-	-	-	-	-

TABELL 16. PERSONER 16 ÅR OG OVER ETTER VIKTIGSTE KILDE TIL LIVSOPPHOLD, NÆRING, KJØNN OG TELLINGSKRETS


TELLINGSKRETS OG KJØNN	I ALT	VIKTIGSTE KILDE TIL LIVSOPPHOLD										
		INNTEKT AV EGET ARBEID										
		NÆRING									PEN- SJON, TRYGD	FOR- HUSAR- MUE, BEID LÅN, I STI- HJEM- PEND MET, M.V. FORSØR- GET
		I ALT	JORD- SKOG- BRUK, M.V., HVAL- FANGST	INDU- STRI- M.V., BYGGE- OG ANL. VIRK- SOMHET	VARE- HANDEL	SAM- FERD- SEL	TJEN- ESTE- YTENDE NÆR- INGER	UOPP- GITT				
KOMMUNEN I ALT	3 488	1 838	91	1 078	197	145	321	6	552	30	1 068	
MENN	1 751	1 406	83	920	101	133	164	5	234	23	88	
KVINNER	1 737	432	8	158	96	12	157	1	318	7	980	
TETTBYGDE KRETSE I ALT ...	2 833	1 513	27	928	156	131	267	4	439	20	861	
MENN	1 417	1 141	22	789	80	119	127	4	182	17	77	
KVINNER	1 416	372	5	139	76	12	140	-	257	3	784	
1 HAUGE/EVJE	1 136	613	18	382	72	47	93	1	201	7	315	
MENN	566	446	15	317	30	43	40	1	87	7	26	
KVINNER	570	167	3	65	42	4	53	-	114	-	289	
2 NES/VALLE	1 697	900	9	546	84	84	174	3	238	13	546	
MENN	851	695	7	472	50	76	87	3	95	10	51	
KVINNER	846	205	2	74	34	8	87	-	143	3	495	
SPREDBYGDE KRETSE I ALT .	651	322	64	150	41	13	54	-	113	10	206	
MENN	332	263	61	131	21	13	37	-	52	6	11	
KVINNER	319	59	3	19	20	-	17	-	61	4	195	

TABELL 16, FORTS., PERSONER 16 ÅR OG OVER ETTER VIKTIGSTE KILDE TIL LIVSOPPHOLD, NÆRING, KJØNN OG TELLINGSKRETS

TELLINGSKRETS OG KJØNN	VIKTIGSTE KILDE TIL LIVSOPPHOLD											
	INNTEKT AV EGET ARBEID											
	I ALT	NÆRING								PEN- SJØN, TRYGD	FOR- MUE, LÅN, STI- PEND M.V.	HUSAR- BEID I HJEM- MET, FORSØR- GET
		I ALT	JORD- SKOG- BRUK, FISKE M.V., HVAL- FANGST	INDU- STRI- M.V., BYGGE- OG ANL. VIRK- SOMHET	VARE- HANDEL	SAM- FERD- SEL	TJEN- ESTE- YTENDE NÆR- INGER	UOPP- GITT				
3 RÅ/OMBERG	77	38	2	22	4	5	5	-	22	-	17	
MENN	38	27	2	17	1	5	2	-	11	-	-	
KVINNER	39	11	-	5	3	-	3	-	11	-	17	
4 REKUSTAD	219	108	13	41	20	4	30	-	35	4	72	
MENN	114	85	13	35	11	4	22	-	20	2	7	
KVINNER	105	23	-	6	9	-	8	-	15	2	65	
5 NYLENDE	355	176	49	87	17	4	19	-	56	6	117	
MENN	180	151	46	79	9	4	13	-	21	4	4	
KVINNER	175	25	3	8	8	-	6	-	35	2	113	
UTEN FAST BOPEL I ALT	4	3	-	-	-	1	-	2	-	-	1	
MENN	2	2	-	-	-	1	-	1	-	-	-	
KVINNER	2	1	-	-	-	-	-	1	-	-	1	

TABELL 17. HOVEDTALL FOR HUS OG BEBODDE BOLIGER I DE ENKELTE TELLINGSKRETSE


TELLINGSKRETS	HUS				BEBODDE BOLIGER						
	I ALT	AV DISSE:			I ALT	AV DISSE MED:					BO- SAT- TE PR. ROM
		VAN.HUS TILKN. GARDS- DRIFT, FRITTL. ENEBOL.	BYGGEGAR			INNLAGT VANN I HUSET	EGET OG BAD	WC OG BAD	WC OG ELLERS	EGET ELLER WC OG BAD	
KOMMUNEN I ALT	1 131	825	326	332	1 579	1 546	987	82	161	33	0,7
TETTBYGDE KRETSE I ALT ...	878	621	273	279	1 277	1 257	868	67	140	12	0,7
1 HAUGE/EVJE	364	270	113	91	503	490	327	28	66	8	0,7
2 NES/VALLE	514	351	160	188	774	767	541	39	74	4	0,7
SPREDTBYGDE KRETSE I ALT .	253	204	53	53	302	289	119	15	21	21	0,6
3 RÅ/OMBERG	35	31	3	5	39	33	9	-	-	1	0,5
4 REKUSTAD	80	57	14	22	100	100	50	9	5	4	0,6
5 NYLENDE	138	116	36	26	163	156	60	6	16	16	0,7



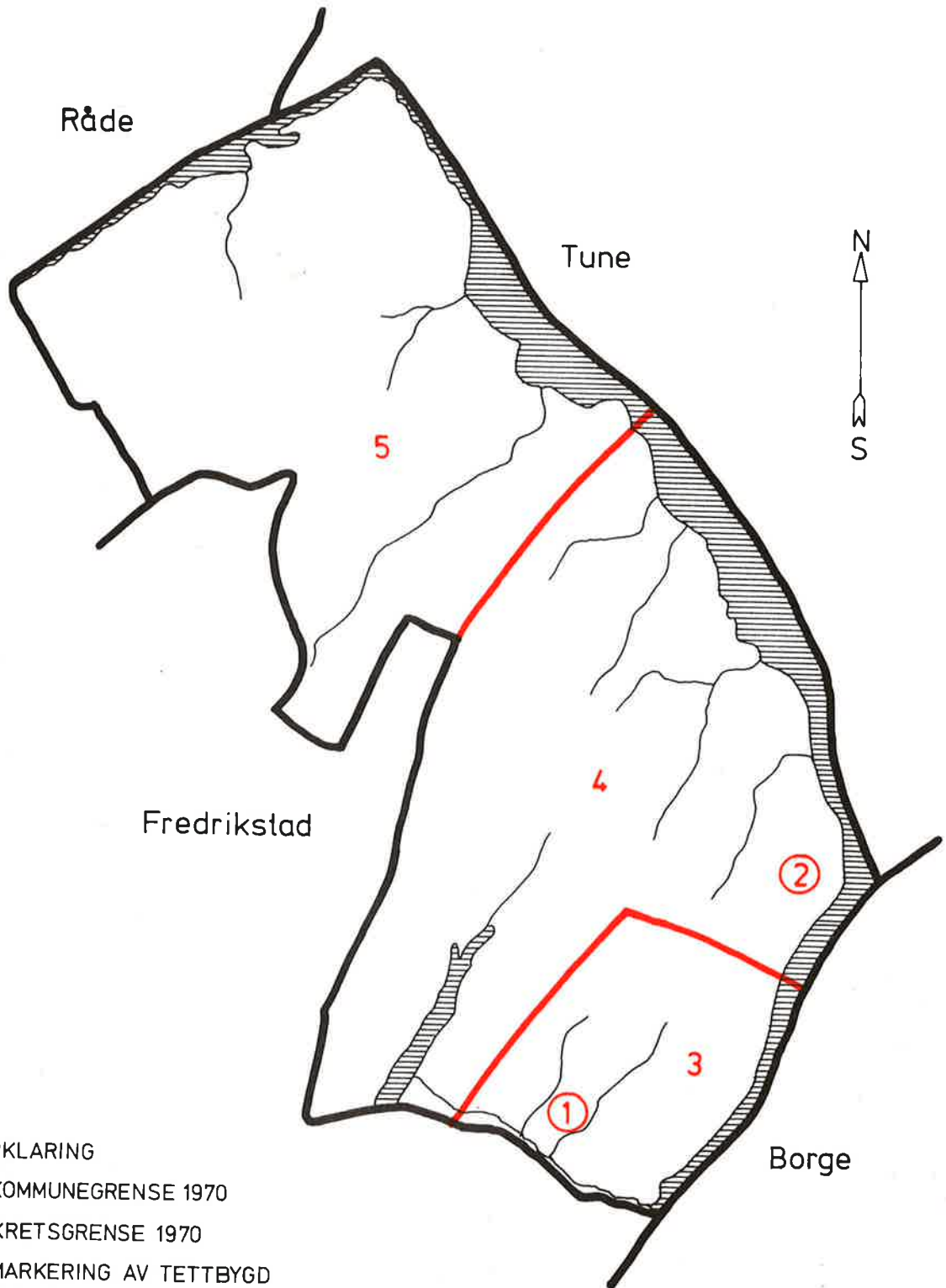
KRETSFORTEGNELSE

Krets- nr.	Navnet på kretsen	Krets- typel)	Omfang
0	Uten fast bopel	0	..
1	Hauge/Evje	T	Se vedlegg 3.
2	Nes/Valle	T	Se vedlegg 3.
3	Rå/Omberg	S	Gnr. 131-134. Unntatt bnr. under krets 1.
4	Rekustad	S	Gnr. 116 bnr. 1, 3, 5, 10, 11, 14, 16, 22 og 23/24, gnr. 117 bnr. 8, 10, 14, 17, 18, 20-22, 27 og 34, gnr. 117/119 bnr. 1/5/8 og 13/14/15, gnr. 117/120 bnr. 1/2, gnr. 118 bnr. 1/2, 7/8 og 26, gnr. 119 bnr. 1, 9, 24, 31 og 33, gnr. 121, gnr. 119/121 bnr. 1/2, gnr. 122-127. Unntatt bnr. under krets 2.
5	Nylende	S	Fredly Bedehus, gnr. 97-102, 102/109, 103-106, 108-110, 103/106/109/110, 111-115, gnr. 116 bnr. 9 og 25, gnr. 117 bnr. 4, 6, 7, 19, 25, 30, 31 og 35, gnr. 117/116 bnr. 2/4/16, gnr. 118 bnr. 3, 6, 9-11, 13-17, 19-23 og 25, gnr. 118/115 bnr. 1/4, gnr. 119 bnr. 5, 7, 12, 13, 17-20, 22, 23, 25, 29 og 32.

1) T = Tettbygd krets. S = Spredtbygd krets.



0131 ROLVSØY



TEGNFORKLARING

— KOMMUNEGRENSE 1970


— KRETSGRENSE 1970

② MARKERING AV TETTBYGD
KRETS MED NR.

3 NR. PÅ SPREDTBYGD KRETS

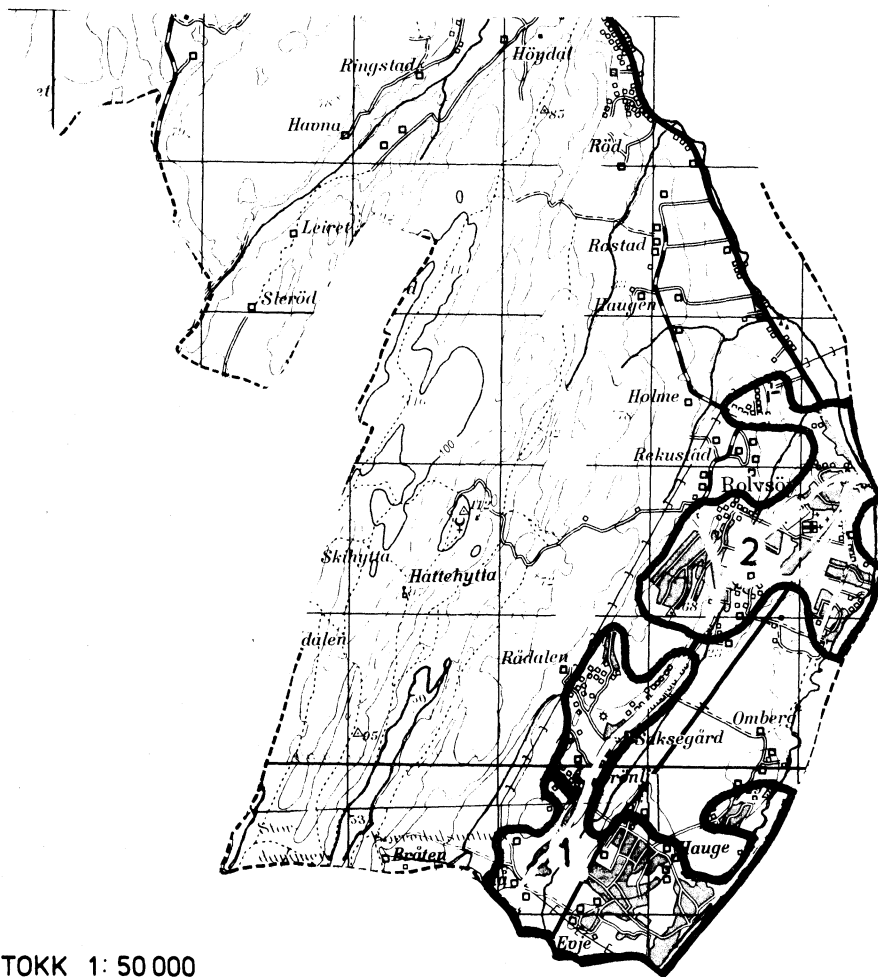
MÅLESTOKK

0 1 2 3 4 5 6 7 8 KM.




0131 ROLVSØY

TETTBYGDE KRETSER



MÅLESTOKK 1: 50 000



TEGNFORKLARING

— KRETSGRENSE 1970

1 NR. PÅ TETTBYGD KRETS



Med samtykke fra Norges Geografiske Oppmåling er N G O's kartmateriale brukt som kartgrunnlag.