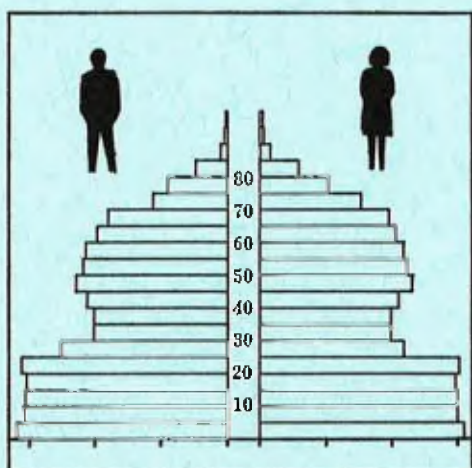


STATISTISKE KOMMUNEHEFTER



FOLKE- OG BOLIGTELLING

1. NOVEMBER 1970

1246 **FJELL**

STATISTISK SENTRALBYRÅ
OSLO

STATISTISKE KOMMUNEHEFTER



FOLKE- OG BOLIGTELLING
1. NOVEMBER 1970

1246 FJELL

STATISTISK SENTRALBYRÅ
OSLO 1973

THE UNIVERSITY OF CHICAGO

PHYSICS DEPARTMENT

PHYS 440

1998

FORORD

Den første statistikken utarbeidd på grunnlag av oppgaver til folketellingen i 1970, ble publisert i desember 1971 i heftet "Folkemengden etter alder og ekteskapelig status, 31. desember 1970".

I serien Statistiske kommunehefter legger Statistisk Sentralbyrå fram de viktigste resultater fra Folke- og bolig telling 1970 for hver enkelt kommune. Heftene vil bli utgitt fra midten av 1972 til siste halvdel av 1973. Da kontrollen av tellingsoppgavene ikke er avsluttet når kommuneheftene utarbeides, er tallene i disse heftene foreløpige.

Endelige tall for hele landet vil bli publisert i 6 hefter som ventes å bli utgitt i 1974. Disse publikasjonene vil også inneholde tabeller med geografiske fordelinger. I tillegg til de tabellene som blir trykt, vil det bli utarbeidd tabeller med mer detaljert statistikk. På grunnlag av tellingsresultatene vil det videre bli utarbeidd et bosettingskart og flere større spesialartikler.

Professor Hallstein Myklebost, Geografisk Institutt, Universitetet i Oslo, har vært Byråets konsulent i arbeidet med kretsinnstillingen.

Statistisk Sentralbyrå, Oslo, 2. mai 1972

Petter Jakob Bjerve

Einar Jensen

The first part of the document discusses the importance of maintaining accurate records of all transactions. It emphasizes that proper record-keeping is essential for the integrity of the financial system and for the ability to detect and prevent fraud. The document also highlights the need for transparency and accountability in all financial dealings.

The second part of the document provides a detailed overview of the current state of the financial system. It discusses the challenges faced by the system and the steps being taken to address these challenges. The document also outlines the goals and objectives of the financial system and the measures being taken to achieve these goals.

The third part of the document discusses the role of the financial system in the economy. It highlights the importance of the financial system in providing capital to businesses and individuals and in facilitating the flow of funds between different parts of the economy. The document also discusses the impact of the financial system on the overall health of the economy and the steps being taken to ensure its stability and resilience.

The fourth part of the document discusses the role of the financial system in promoting economic growth and development. It highlights the importance of the financial system in providing capital to businesses and individuals and in facilitating the flow of funds between different parts of the economy. The document also discusses the impact of the financial system on the overall health of the economy and the steps being taken to ensure its stability and resilience.

INNHold

	Side
Prinsipper og definisjoner	7
1. Omfanget av Folke- og bolig telling 1970	7
2. Definisjon av personkjennemerker	7
3. Definisjon av familie- og husholdningstype	10
4. Definisjon av hus og bolig og hus- og boligkjennemerker	11
5. Inndelingen i tellingskretser	13
6. Merknader til tabell 1	14
 T a b e l l e r	
1. Folkemengden ved folketellingene 1801-1970	16
2. Folkemengden etter kjønn og inntektstakernes viktigste kilde til livsopphold og næring ...	16
3. Personer 16 år og over etter yrkesaktivitet, kjønn og alder	16
4. Personer 16 år og over med minst 100 arbeidstimer etter yrkesstatus, arbeidstid, kjønn og næring/yrkesområde	17
5. Personer 16-69 år etter yrkesaktivitet, kjønn og høyeste utdanning	18
6. Yrkesaktive, skoleelever og studenter 16 år og over etter kjønn og arbeids-/skole-/studie- sted pr. 1. november 1970	19
7. Familier og personer etter familietype og husholdningstype	19
8. Personer 16 år og over med egen bolig etter alder, ekteskapelig status og kjønn	19
9. Hus, boliger, rom og bosatte etter hustype	20
10. Beboede boliger etter hustype og byggeår, og hus, rom og bosatte etter husets byggeår	20
11. Beboede boliger etter hustype og tallet på rom, og bosatte etter tallet på rom i boligen .	20
12. Beboede boliger, rom og bosatte etter bolig tetthet	21
13. Beboede boliger, rom og bosatte etter boligens utstyr	21
14. Beboede boliger, rom og bosatte etter eier-/leierforholdet til boligen	21
15. Folkemengden etter alder, kjønn og tellingskrets	22
16. Personer 16 år og over etter viktigste kilde til livsopphold, næring, kjønn og tellings- krets	23
17. Hovedtall for hus og beboede boliger i de enkelte tellingskretser	25
 V e d l e g g	
1 a. Kretsfortegnelse	27
1 b. Oversikt over endringene i kommuneinndelingen mellom tellingen i 1960 og tellingen i 1970	28
2. Kartskisse over kretsinnndelingen	29
3. Oversiktskart over tettbygde kretser	31

S t a n d a r d t e g n

- .. Oppgave mangler
- : Tall kan ikke offentliggjøres
- Null



PRINSIPPER OG DEFINISJONER

1. OMFANGET AV FOLKE- OG BOLIGTELLING 1970

Folketellingen omfatter alle personer (også utenlandske statsborgere) som ifølge Forskrifter av 20. januar 1970 om ordningen og føringen av folkeregistrene, var registrert som bosatt i Norge på tellingstidspunktet den 1. november 1970.

I boligteellingen har en med alle hus og privatboliger (privatleiligheter m.v.) hvor minst én person var registrert bosatt den 1. november 1970. Hus og boliger som var ubebodd eller som var bebodd bare av midlertidig tilstedeværende (f.eks. ugifte personer som oppholdt seg utenom foreldrenes hjem på grunn av studier), omfattes således ikke av tellingen. Heller ikke er boliger for forpleide i aldershjem, pleiehjem og barnehjem og for losjerende i pensjonater, hoteller o.l. med. Hus hvor alle eller en del av de registrert bosatte var forpleide eller losjerende, er derimot inkludert.

I avsnitt 2 er det gjort nærmere rede for bostedsbegrepet (det sted som en person skal regnes som bosatt) og i avsnitt 4 for hus- og boligbegrepet.

2. DEFINISJON AV PERSONKJENNERKER

Når ikke annet er nevnt, refererer personopplysningene seg til den 1. november 1970.

Bosted

Den enkelte person er i tellingen regnet å ha sitt bosted i den kommune og i den bolig hvor vedkommende var registrert som bosatt den 1. november 1970 ifølge forskriftene om ordningen og føringen av folkeregistrene. Hovedregelen er her at en person skal registreres som bosatt der hvor vedkommende regelmessig tar sin døgnhvile. De viktigste registreringsreglene er ellers:

Bostedsforhold	Skal registreres som bosatt i
Gift person som p.g.a. arbeid, studier, avtjening av verneplikt e.l. oppholder seg utenom ektefellenes felles bolig	Ektefellenes felles bolig
Ugift person som p.g.a. studier, skolegang eller avtjening av verneplikt oppholder seg utenom foreldrenes/forsørgers bolig	Foreldrenes/forsørgers bolig
Ugift person med eget arbeid og som vanligvis ikke bor hos foreldre/forsørger	Boligen der personen vanligvis bor
Person som p.g.a. ferie, besøk hos kjente, forretningsreise e.l. er fraværende fra boligen der vedkommende vanligvis bor	Boligen der personen vanligvis bor
Person som er forpleid i barnehjem, aldershjem, pleiehjem eller er satt bort i privat pleie	Barnehjemmet, aldershjemmet, pleiehjemmet eller boligen hvor personen er i pleie. (På grunn av registreringsvanker er imidlertid en del personer som var anbrakt i pleiehjem, registrert som bosatt i privatbolig på tellingstidspunktet.)
Person som er innlagt på sykehus eller anbrakt på arbeidsskole, arbeidsanstalt eller i fengsel	Boligen der personen var bosatt før innleggelsen eller anbringelsen

Personer som ikke kan henføres til en bestemt bolig, er regnet til gruppen "Uten fast bopel". Av registreringstekniske grunner har en imidlertid i tellingen også måttet ta med enkelte personer med fast bosted i denne gruppen. Personer uten fast bopel er som regel registrert som bosatt i den kommunen hvor de sist hadde fast bosted.

I det følgende er begrepet "Bosatt" brukt i samme betydning som begrepet "Registrert bosatt". Det er ikke som ved tidligere tellinger, hentet inn opplysninger om midlertidig bosted. Fra 1970-tellingen kan det derfor ikke gis oppgaver over den tilstedeværende befolkning.

Alder

I fordelingene etter alder er den enkelte person gruppert etter alder pr. 31. desember 1970 (1970 minus fødselsår), og ikke som ved tidligere tellinger etter alder på tellingstidspunktet.

Ekteskapelig status

Det er brukt fire hovedgrupperinger etter ekteskapelig status, nemlig ugifte, gifte, separerte og før gifte. Som før gifte er regnet skilte, enker og enkemenn.

Utdanning

Oppgavene over utdanning omfatter enkeltutdanninger på heltid av minst 5 måneders normal varighet og deltidsutdanninger av tilsvarende varighet. For personer med flere enkeltutdanninger, er den utdanning som har lengst samlet varighet (normal varighet av enkeltutdanningen tillagt varigheten av den forutdanning som kreves) regnet som høyeste utdanning. Av utdanninger med lik samlet varighet, er den som antas å være av størst yrkesmessig betydning, oppfattet som personens høyeste utdanning. Klassifiseringen er i samsvar med Standard for utdanningsgruppering (Statistisk Sentralbyrås Håndbøker, nr. 28). I tellingen er det imidlertid foretatt følgende tre-delning av standardens gymnasnivå (samlet utdanningsvarighet 10-12 år):

1. Utdanning på gymnasnivå I (10 år)
2. Utdanning på gymnasnivå II (11 år)
3. Utdanning på gymnasnivå III (12 år)

Videre er utvidet grunnskoleutdanning (10. frivillig år) i tellingen gruppert sammen med 9-årig grunnskole, mens den er skilt ut som egen gruppe under gymnasnivå i Standard for utdanningsgruppering.

Yrkesaktivitet

Som yrkesaktivitet er regnet alt arbeid mot vederlag, enten i form av lønn, inntekt av egen bedrift, naturalier e.l., inklusive arbeid som familiemedlem uten fast lønn i familiebedrift (f.eks. gårdsbruk, forretning m.v.), vernepliktstjeneste og tilsvarende plikttjeneste, men eksklusive husarbeid for egen familie.

I gruppen "Med yrkesaktivitet" er tatt med alle personer 16 år og over som utførte yrkesaktivitet i hele eller en del av perioden 1. november 1969 - 31. oktober 1970, også personer som begynte eller sluttet i arbeidslivet i denne perioden, deltidsarbeidere og elever og studenter som hadde hatt feriearbeid.

I tidligere tellinger er personer med inntekt av egen yrkesaktivitet som viktigste kilde til livsopphold, regnet til yrkesbefolkningen (personer med yrke). I disse tellingene avviker imidlertid definisjonen av yrkesaktivitet på enkelte punkter fra definisjonen som er gitt ovenfor. I 1970-tellingen er ikke en bestemt gruppe av personer regnet som yrkesbefolkning. Det er imidlertid gitt fordelinger etter viktigste kilde til livsopphold og etter arbeidstid.

Viktigste kilde til livsopphold

Personer 16 år og over er gruppert etter den kilde til livsopphold som var viktigst de siste 12 månedene før tellingstidspunktet.

Med inntekt av eget arbeid er ment inntekt av egen yrkesaktivitet.

"Pensjon, trygd" omfatter syketrygd, arbeidsløshetsstrygd, forsørgertrygd, uføretrygd, alderstrygd, yrkesskadedtrygd, krigspensjon, bedriftspensjon o.l. Ektefeller som hadde hver sin pensjon som viktigste kilde til livsopphold, er begge gruppert under denne kilden til livsopphold. I disse tilfellene er således ikke den ene ektefellen regnet som forsørget eller å ha husarbeid i hjemmet som viktigste kilde til livsopphold.

Som formue, lån m.v. er også regnet føderåd, leieinntekt, forpaktningssinntekt, annen formuesinntekt og utbetalinger i samband med livsforsikring eller individuell pensjonsforsikring.

"Stipend m.v." omfatter foruten stipend, underhold fra andre enn privatpersoner (f.eks. stønader fra det offentlige, institusjoner eller bedrifter), unntatt pensjon og trygd.

I gruppen "Husarbeid i hjemmet, forsørget" er tatt med alle personer som ikke hadde en av kildene som er spesifisert foran, som den viktigste kilde til livsopphold.

Inntektstaker/Ikke-inntektstaker

Som inntektstakere er regnet personer 16 år og over med inntekt av eget arbeid; pensjon, trygd m.v.; formue, lån m.v. eller stipend m.v. som viktigste kilde til livsopphold. Tilsvarende er som ikke-inntektstakere regnet alle personer under 16 år og personer 16 år og over som under viktigste kilde til livsopphold er gruppert på "Husarbeid i hjemmet, forsørget". Husmødre som ikke var inntektstakere, er skilt ut som egen gruppe. Denne gruppen omfatter gifte kvinner 16 år og over med husarbeid i hjemmet som viktigste kilde til livsopphold.

I tabell 2 er ikke-inntektstakere gruppert etter samme kilde til livsopphold/næring som en inntektstaker i samme familie (definisjon av familieenheten er gitt i avsnitt 3). Denne inntektstakeren er valgt ut etter følgende prioritetsrekkefølge:

1. Mannlig ektefelle/far
2. Kvinnelig ektefelle/mor
3. Eldste sønn, nest eldste sønn osv.
4. Eldste datter, nest eldste datter osv.

Personer som tilhørte familie uten en eneste inntektstaker, er i tabell 2 gruppert under uopp-gitt kilde til livsopphold.

Elever, studenter (tabell 5)

Som elever og studenter er i tabell 5 regnet personer som i løpet av de siste 12 måneder før tellingstidspunktet, gikk på skole eller studerte, uten hensyn til andre aktiviteter som f.eks. yrkesaktivitet.

Arbeidstid

Opgavene over arbeidstid gjelder perioden 1. november 1969 - 31. oktober 1970 og omfatter tid som er gått med til yrkesaktivitet. Tid som er brukt til skolearbeid, studier og husarbeid for egen familie, er således ikke inkludert. Personer som i perioden hadde mindre enn i alt én måneds sykefravær, og ellers - bortsett fra ferie - arbeidet full dag hele perioden, er regnet å ha hatt heldagsarbeid.

Generelt om grupperingen etter næring, yrke og yrkesstatus

Personer 16 år og over med yrkesaktivitet er gruppert på næring etter arten av virksomheten til den bedrift som den enkelte arbeidet i hele tiden eller lengst tid de siste 12 måneder før tellingstidspunktet. Disse personene er videre gruppert på det yrke og den yrkesstatus som de hadde hele tiden eller lengst tid i bedriften i 12-månedersperioden.

Næring

Næringsgrupperingen er foretatt etter 1960-utgaven av Standard for næringsgruppering i offentlig norsk statistikk (Statistisk Sentralbyrås Håndbøker, nr. 9). Denne standarden er i samsvar med International Standard Industrial Classification of All Economic Activities (ISIC), Rev. 1.

Med begrepet "Industri m.v." som er brukt i tabelldelen, er ment næringene bergverksdrift m.v., industri og kraft- og vannforsyning m.v. Videre er som "Samferdsel" regnet næringene sjøtransport og annen samferdsel. Samlegruppen "Tjenesteytende næringer" omfatter finansinstitusjoner, eienomsdrift, offentlig administrasjon og forsvar, offentlig og privat tjenesteyting og personlig tjenesteyting. I tabell 4 er under "Annen tjenesteyting" tatt med næringsgrenene hotell- og restaurantdrift og vask, rensing og andre personlige tjenester.

Yrke

Yrkesgrupperingen er foretatt etter Standard for yrkesgruppering i offentlig norsk statistikk (utgitt av Arbeidsdirektoratet i 1965) som i prinsippet følger 1958-utgaven av International Standard Classification of Occupations (ISCO).

Yrkesstatus

I tellingen er det brukt følgende fire grupperinger etter yrkesstatus:

1. Ansatt
2. Selvstendig uten leid hjelp
3. Selvstendig med leid hjelp
4. Familienmedlem uten fast lønn i familiebedrift

Personer (også medeiere) som arbeide i firmaer organisert som aksjeselskap, andelslag eller annen selskapsform med begrenset ansvar, er alltid regnet som ansatte.

En person er regnet som selvstendig (med eller uten leid hjelp) dersom vedkommende drev firmaet alene for egen regning eller sammen med andre som medeier med ubegrenset ansvar (f.eks. i ansvarlig selskap). I de tilfelle hvor ektefeller arbeide i felles virksomhet (f.eks. gårdsbruk, forretning) som ikke var organisert som aksjeselskap e.l., er den ene ektefellen regnet som selvstendig og den andre som familiemedlem uten fast lønn i familiebedrift. Gruppen "Familie-medlem uten fast lønn i familiebedrift" omfatter ellers personer som arbeide i familie-virksomhet uten fast avtalt lønn og som verken var eier eller medeier i virksomheten. Et familiemedlem uten fast lønn kan imidlertid ha vederlag for arbeidet i form av kost og losji, andel av overskott e.l.

I tabell 4 er det gitt oppgaver over tallet på henholdsvis ansatte og selvstendige (med eller uten leid hjelp). Differansen mellom summer av disse tall og totaltall utgjør følgelig tallet på familiemedlemmer uten fast lønn i familiebedrift.

Arbeids-/skole-/studiested

Personer som pr. 1. november 1970 både hadde inntekt av eget arbeid og som gikk på skole eller studerte, er i tabell 6 gruppert som yrkesaktive og etter arbeidssted dersom arbeidstiden de foregående 12 månedene utgjorde minst 1 000 timer. I motsatt fall er de gruppert som skoleelever/studen-ter og etter skole-/studiested.

Som personer med annet arbeidssted er regnet personer som arbeide i flere kommuner, var til sjøs eller som arbeide i utlandet. Tilsvarende er personer som studerte i utlandet gruppert under annet studiested.

Egen bolig

Ektefeller som var bosatt i samme privatbolig og hvor minst én av ektefellene var boliginne-haver, er begge regnet å ha egen bolig. For øvrig er bare boliginnehaveren eller én av bolig-innehaverne gruppert under "Egen bolig". Forpleide i aldershjem, barnehjem og pleiehjem og losjerende i pensjonater og hoteller m.v. er aldri regnet å ha egen bolig.

Definisjon av begrepet "Boliginnehaver" er gitt i kapittel 4 under avsnittet "Eier-/leier-forhold".

3. DEFINISJON AV FAMILIE OG HUSHOLDNINGSTYPE

Grupperingene på familie og husholdningstype refererer seg til tellingstidspunktet den 1. novem-ber 1970.

Familie

Til én og samme familie er regnet:

1. Ektepar og eventuelle ugifte barn registrert bosatt i samme privatbolig, aldershjem, pleiehjem, pensjonat, hotell e.l.
2. Far/mor med ugifte barn registrert bosatt i samme privatbolig, aldershjem, pleiehjem, pensjonat, hotell e.l.
3. Hver enkelt person som ikke hører inn under noen av de to gruppene som er spesifisert ovenfor (bl.a. personer uten fast bopel). Disse personene danner således hver for seg egen familie (familie med én person).

I familier med ektepar er også tatt med eventuelle ugifte barn av bare den ene ektefellen og ugifte adoptivbarn og stebarn, men ikke fosterbarn.

Av reglene som er nevnt ovenfor, går det fram at personer (f.eks. ektefeller) som ikke var registrert bosatt i samme privatbolig, aldershjem, pleiehjem, pensjonat, hotell e.l., aldri er gruppert under samme familie. Videre går det fram at gifte, separerte, skilte, enker og enkemenn ikke i noe tilfelle er regnet til samme familie som foreldrene. Når f.eks. et ektepar bor sammen med en skilt datter, danner ektefellene egen familie og datteren egen familie. Ellers kan nevnes at ugifte søsken som har felles bolig, men hvor ingen av foreldrene er bosatt, hver for seg er regnet som særskilt familie.

Husholdningstype

Det er skilt mellom tre hovedtyper av husholdning, nemlig privathusholdning, felleleshusholdning og annen husholdning.

Gruppen "Privathusholdning" omfatter personer som var registrert som bosatt i privatbolig. Denne husholdningstypen er videre splittet opp etter tallet på familier i husholdningen. Som husholdningsenhet er her regnet bolighusholdning (som omfatter alle bosatte i samme bolig) og ikke kostholdning som ved tidligere tellinger.

Til felleleshusholdning er regnet forpleide som var registrert bosatt i aldershjem, barnehjem og pleiehjem og losjerende som var registrert bosatt i pensjonat, hotell e.l.

Betjeningspersonale bosatt ved felleleshusholdninger er alltid gruppert under privathusholdning. Det samme gjelder militært personell som var bosatt i militærforlegning.

Annen husholdning omfatter personer uten fast bopel.

4. DEFINISJON AV HUS OG BOLIG OG HUS- OG BOLIGKJENNEMERKER

Hus- og boligopplysningene refererer seg til den 1. november 1970.

Hus

Som eget hus er som hovedregel regnet bygg som fra kjeller til loft er atskilt fra andre bygg. Fra denne regelen er det gjort følgende to unntak:

1. Hver enkelt bolig i vertikalt delte tomannsboliger og i rekke, kjede, atrium og terrasse er alltid regnet som særskilt hus.
2. Selv om det fra kjeller til loft er skillevegg(er) uten gjennomgang, er henholdsvis horisontalt delte tomannsboliger som er bygd sammen i rekke e.l., og hver enkelt blokk regnet til ett og samme hus.

Som nevnt under avsnitt 1, omfatter tellingen alle hus hvor minst én person var registrert som bosatt den 1. november 1970.

Bolig

Til en bolig (leilighet m.v.) er som hovedregel regnet rom som er bygd (eller ombygd) til bruk for én person eller for flere personer med fellesskap i kost og losji, og hvor det er adkomst til rommene (rommet) uten å måtte gå gjennom en annen bolig. Avgrensingen av boligenhetene er ellers foretatt etter følgende spesielle regler:

1. En hybel med egen inngang (utenfra eller fra korridor, oppgang e.l.) og som er bygd i tilknytning til en bolig, er regnet som særskilt bolig bare når hybelboeren (hybelboerne) selv holdt kosten.
2. Hybler uten egen inngang er ikke skilt ut som særskilte boliger.
3. I hybelbygg o.l. er hver enkelt hybel regnet som egen bolig, også i de tilfelle flere hybler har felles gang, hall, bad og/eller kjøkken.
4. I bygg for felleleshusholdning, i hus som er bygd i tilknytning til slike bygg og i militærforlegninger er hybler o.l. for ansatte regnet som særskilte boliger. Likeledes er rom som ble brukt av en ansatt med ektefelle og eventuelle barn, regnet til én og samme bolig.

Med privatbolig er i tellingen ment boliger som ikke er bebodd av forpleide i aldershjem, barnehjem og pleiehjem eller av losjerende i pensjonater, hoteller o.l. Boliger for ansatte (f.eks. sykepleiere) ved felleleshusholdninger er således regnet som privatboliger. Det samme gjelder boliger for befal m.v. i militærforlegninger.

Som nevnt under avsnitt 1, omfatter tellingen alle privatboliger hvor minst én person var registrert bosatt den 1. november 1970. Som betegnelse på disse boligene er i tabelldelen brukt "Bebodde boliger". For de enkelte hus som er med i tellingen, er det imidlertid hentet inn oppgaver over samlet tall på privatboliger (inkl. ubebodde boliger og boliger med bare midlertidig bosatte). Tallene på boliger i alt i tabell 9 gjelder disse boligene.

Rom

Oppgavene over tall på rom refererer seg til boliger som er med i tellingen, og omfatter beboelsesrom på 6 m² eller mer som kan nyttes året rundt. Bortsett fra i tabell 11, er også kjøkken på 6 m² eller mer inkludert. Entré, hall, bad, alkove, hems og rom som bare nyttes i næringsvirksomhet (f.eks. kontor) er ikke med.

Bosatte

Tallene på bosatte omfatter personer registrert som bosatt i privatboliger og således ikke personer som er regnet til felleleshusholdning og personer uten fast bopel.

Hustype

Som våningshus i tilknytning til gårdsdrift er - uansett hustype ellers - regnet hus hvor gårdbrukeren selv, forpakter eller kårfolk var bosatt, men ikke hus for gårdsarbeidere og hus på nedlagte bruk.

Hustypen "Frittliggende enebolig" omfatter hus med én bolig og med minst en halv meters avstand til nærmeste hus (unntatt garasje o.l.).

Til gruppen "Enebolig i rekke, kjede, atrium m.v." er også regnet husenhetene i vertikalt delte tomannsboliger.

Horisontalt delt tomannsbolig er hus med to vanlige leiligheter (som kan ha ulik størrelse) og hvor den ene leiligheten ligger i en etasje over den annen.

Hustypen "Annet småhus" omfatter hus med inntil 2½ etasjer (ekskl. underetasje), unntatt våningshus i tilknytning til gårdsdrift, eneboliger og horisontalt delte tomannsboliger. Hus som har én eller to vanlige leiligheter og hybelleilighet som er skilt ut som egen bolig, er også gruppert under denne hustypen.

Som blokk er regnet hus med 3 etasjer (ekskl. underetasje) eller mer.

Provisorisk boligbygg er hus m.v. som helt eller delvis er tatt i bruk til bolig for 10 år eller mindre (inkl. campingvogner, båter, telt, gammer o.l.).

Gruppen "Forretningsbygg m.v." omfatter hus hvor halvparten eller mindre av golvarealet nyttes til privatboliger, unntatt bygg for felleleshusholdning. Hus med to etasjer og hvor det er forretning i første etasje og bolig i annen etasje, er alltid gruppert under denne hustypen.

Som bygg for felleleshusholdning er regnet hus hvor det for bosatte og/eller midlertidig tilstedeværende er organisert felleleshusholdning. Hus i studentbyer o.l. er imidlertid aldri gruppert her. Av avgrensingsregler som det er gjort rede for under andre avsnitt, går det fram at oppgaver over tall på boliger, rom og bosatte i bygg for felleleshusholdning, bare omfatter privatboliger og rom og bosatte i disse boligene.

Byggeår

Som byggeår er for det enkelte hus regnet det år da minst halvparten av boligene i huset var ferdige til innflytning. Hus som er ombygd, er gruppert etter opprinnelig byggeår.

WC, bad

Boliger med eget wc/egget bad omfatter boliger med wc/bad som bare de bosatte i boligen har rett til å nytte, uten hensyn til om wc/bad ligger i eller utenfor boligen. Som boliger med felles wc/felles bad er regnet boliger som har wc/bad felles med en eller flere andre boliger.

Eier-/leierforhold

Personer med råderett over boligen som de er bosatt i (eier, leier den e.l.), er regnet som boliginnhavere.

Boliginnehavere (f.eks. medlemmer av borettslag) med aksje eller andel som gir boret til boligen, er alltid regnet som leieboere med aksje/andel, også i de tilfelle det er betalt innskott som er høyere enn pålydende verdi av aksjen/andelen.

Leieboere med innskott er boliginnehavere som har betalt innskott (f.eks. obligasjonsinnskott) for å leie boligen, men ikke leieboere som bare har betalt forskott på husleie.

Boliginnehavere som disponerer boligen vederlagsfritt eller som kårbolig, er regnet som leieboere.

En boliginnehaver er regnet å disponere boligen som tjenestebolig når den er stilt til disposisjon i samband med tjenesteforhold på vilkår av at boligen må fraflyttes når tjenesteforholdet opphører, uten hensyn til om det betales husleie eller ikke. Boliger som boliginnehaveren har aksje, andel eller innskott i, er imidlertid aldri regnet som tjenestebolig.

Gjennomsnittstall

Boliger pr. hus er lik tallet på privatboliger i hus som er med i tellingen (inkl. ubebodde boliger og boliger med bare midlertidig tilstedeværende) dividert med tallet på hus som er med i tellingen.

Bebodde boliger pr. hus er lik tallet på privatboliger som er med i tellingen dividert med tallet på hus som er med i tellingen.

Rom pr. bolig er lik tallet på rom (inkl. kjøkken på 6 m² eller mer) i privatboliger som er med i tellingen dividert med tallet på disse boligene.

Bosatte pr. bolig er lik tallet på bosatte i privatboliger dividert med tallet på privatboliger som er med i tellingen.

Bosatte pr. rom er lik tallet på bosatte i privatboliger dividert med tallet på rom (inkl. kjøkken på 6 m² eller mer) i privatboliger som er med i tellingen.

5. INNDELINGEN I TELLINGSKRETSE

For områder som i 1960 tilhørte herredskommune, er kretsinnstillingen foretatt av Byrådet og etter de samme retningslinjer som i 1960-telling. Følgende hovedregler er lagt til grunn for innstillingen:

1. En tellingskrets bør være mest mulig ensartet når det gjelder kommunikasjonsforhold, næringsstruktur og befolkningsutvikling.
2. Kretsgrensene må ikke skjære sogne- eller kommunegrensene.
3. En krets skal bestå enten bare av ett tettbygd strøk, del av tettbygd strøk eller av spredtbygd strøk. Som tettbygd strøk regnes områder med minst 200 bosatte på tellings-tidspunktet og hvor avstanden mellom bolighusene som regel ikke overstiger 50 meter. En hussamling som ligger mer enn 50 meter fra en tettbebyggelse, er imidlertid regnet som en del av det tettbygde strøket dersom hussamlingen naturlig hører sammen med tettbebyggelsen. Andre områder er regnet som spredtbygde strøk og er delt videre opp i tellingskretser.

I 1970-telling er det for områder som i 1960 tilhørte herredskommune, bare foretatt følgende endringer i kretsinnstillingen som da ble brukt:

1. Når regulering av kommune- eller sognegrensene førte til at en 1960-krets falt inn under mer enn én kommune eller ett sogn i 1970, er kretsen delt videre opp slik at kretsgrensene ikke skjærer kommune- eller sognegrensene.
2. Grensene for tettbygde strøk (og dermed for tettbygde kretser) er justert i samsvar med bosettingen pr. 1. november 1970 etter reglene for avgrensning av disse strøkene.
3. I de tilfelle avgrensningen i 1960-telling av spredtbygde kretser ikke var i samsvar med reglene for kretsinnstilling, er grensene justert i 1970-telling.

Innstillingen i tellingskretser av områder som i 1960 tilhørte bykommune, er foretatt av folke-registrene i samråd med kommunale myndigheter. I flere tilfelle er kretsinnstillingen for disse områdene ikke den samme som i 1960-telling. I begge tellingene er imidlertid grensene fastlagt slik at de ikke skjærer kommune- eller sognegrensene og at en krets består enten bare av tettbygd strøk eller bare av spredtbygd strøk (avgrenset etter reglene som er nevnt ovenfor).

Tettbygde strøk i områder som i 1960 tilhørte herredskommune, er vanligvis ikke delt opp i flere kretser. Byområder er imidlertid alltid regnet til flere kretser.

I vedlegg 1 a er det gitt en kretsfortegnelse, i vedlegg 2 en kartskisse over kretsinnndelingen og i vedlegg 3 et oversiktskart over én eller flere tettbygde kretser.

6. Merknader til tabell 1

I tabell 1 har en generelt sett tatt sikte på å gi tall tilbake til 1801 etter kommuneinnndelingen i 1970. Over et så langt tidsrom har det imidlertid skjedd så mange endringer i kommuneinnndelingen at det for de fleste kommuner ikke kan gis en sammenliknbar tallserie for hele perioden.

Mellom tellingen i 1960 og tellingen i 1970 er en del av tidligere Herdla herred overført til Fjell. Resten av Herdla er overført til herredene Radøy, Meland, Askøy og Øygarden. I vedlegg 1 b er det gitt en oversikt som viser hvilke kommuner de enkelte tellingskretsene i 1970-tellingen tilhørte i 1960.

TABELLER

1

TABELL 1. FOLKEMENGDEN VED FOLKETELLINGENE 1801-1970

ÅR	FOLKE- MENGDE	ÅR	FOLKE- MENGDE	ÅR	FOLKE- MENGDE	ÅR	FOLKE- MENGDE	ÅR	FOLKE- MENGDE	ÅR	FOLKE- MENGDE
1801	1835	1865	1900	1930	1960 ..	5 806
1815	1845	1875	1910	1946	1970 ..	6 931
1825	1855	1890	1920	1950 ..	5 541		

I SE MERKNADER TIL TABELL 1 PÅ SIDE 14

TABELL 2. FOLKEMENGDEN ETTER KJØNN OG INNTEKTSTAKERNES VIKTIGSTE KILDE TIL LIVSOPPHOLD OG NÆRING

VIKTIGSTE KILDE TIL LIVSOPPHOLD OG NÆRING	I ALT	MENN	KVIN- NER	INN- TEKTS- TAKERE	IKKE-INNTEKTSTAKERE					
					I ALT	HUS- MØDRE	ANDRE			
							I ALT	AV DISSE:		
								UNDER 16 ÅR	16-24 ÅR	
I ALT	6 931	3 614	3 317	3 141	3 790	1 137	2 653	2 356	248	
INNTEKT AV EGET ARBEID I ALT ..	5 711	3 074	2 637	2 209	3 502	1 048	2 454	2 209	222	
JORDBRUK OG SKOGBRUK M.V. ...	116	68	48	58	58	19	39	34	5	
FISKE M.V. OG HVALFANGST	489	281	208	194	295	104	191	166	24	
INDUSTRI M.V.	1 760	908	852	660	1 100	338	762	675	79	
BYGGE- OG ANLEGGSVIRKSOMHET .	1 241	732	509	412	829	249	580	542	33	
VAREHANDEL	355	170	185	153	202	52	150	132	17	
SAMFERDSEL	990	570	420	373	617	178	439	401	32	
TJENESTEYTNDE NÆRINGER	754	341	413	354	400	107	293	259	32	
UOPPGITT NÆRING	6	4	2	5	1	1	-	-	-	
PENSJON, TRYGD	1 079	469	610	849	230	81	149	110	24	
FORMUE, LÅN M.V.	76	40	36	55	21	6	15	15	-	
STIPEND M.V.	28	20	8	28	-	-	-	-	-	
UOPPGITT	37	11	26	-	37	2	35	22	2	

TABELL 3. PERSONER 16 ÅR OG OVER ETTER YRKESAKTIVITET, KJØNN OG ALDER

KJØNN OG ALDER	I ALT	UTEN YRKES- AKTI- VITET	MED YRKESAKTIVITET						
			I ALT	ARBEIDSTID I TIMER				UOPP- GITT	
				UNDER 100	100- 499	500- 999	1 000 OG MER		
							I ALT		AV DISSE: HELDAGS- ARBEID
I ALT	4 575	2 099	2 476	8	154	213	2 101	1 795	-
16-19	435	213	222	3	27	28	164	133	-
20-24	490	149	341	2	17	25	297	251	-
25-59	2 649	980	1 669	2	86	128	1 453	1 253	-
60-66	377	194	183	-	13	19	151	131	-
67-69	145	107	38	-	4	3	31	24	-
70 OG OVER	479	456	23	1	7	10	5	3	-
MENN I ALT	2 404	502	1 902	5	55	79	1 763	1 557	-
16-19	244	98	146	3	17	15	111	93	-
20-24	285	28	257	1	7	12	237	205	-
25-59	1 382	88	1 294	-	15	34	1 245	1 113	-
60-66	198	46	152	-	6	8	138	121	-
67-69	73	40	33	-	3	2	28	23	-
70 OG OVER	222	202	20	1	7	8	4	2	-
KVINNER I ALT	2 171	1 597	574	3	99	134	338	238	-
16-19 I ALT	191	115	76	-	10	13	53	40	-
AV DISSE: GIFTE ...	19	13	6	-	-	1	5	4	-
20-24 I ALT	205	121	84	1	10	13	60	46	-
AV DISSE: GIFTE ...	135	92	43	1	5	8	29	21	-
25-59 I ALT	1 267	892	375	2	71	94	208	140	-
AV DISSE: GIFTE ...	1 116	823	293	1	61	86	145	90	-
60-66	179	148	31	-	7	11	13	10	-
67-69	72	67	5	-	1	1	3	1	-
70 OG OVER	257	254	3	-	-	2	1	1	-

TABELL 4. PERSONER 16 ÅR OG OVER MED MINST 100 ARBEIDSTIMER ETTER YRKESSTATUS, ARBEIDSTID, KJØNN OG NÆRING/YRKESOMRADE

NÆRING/YRKESOMRADE	I ALT	AV DISSE:		MENN	KVIN- NER	ARBEIDSTID I TIMER					
		AN- SATTE	SELV- STEN- DIGE			100-999			1 000 OG MER		
						I ALT	MENN	KVIN- NER	I ALT	MENN	KVIN- NER
I ALT	2 467	2 144	248	1 897	570	367	134	233	2 100	1 763	337
NÆRING											
JORDBRUK	116	8	53	58	58	62	14	48	54	44	10
SKOGBRUK M.V.	-	-	-	-	-	-	-	-	-	-	-
FISKE M.V., HVALFANGST BERGVERKSDRIFT M.V.	210	113	91	208	2	28	:	:	182	:	:
INDUSTRI	697	686	10	537	160	74	27	47	623	510	113
BYGGE- OG ANLEGGSVIRKS. KRAFT-, VANNFORS. M.V.	425	371	54	418	7	26	24	2	399	394	5
VAREHANDEL	13	13	-	11	2	:	-	:	:	11	:
FINANSINSTITUSJONER ...	188	155	22	97	91	44	9	35	144	88	56
EIENDOMSDRIFT	23	23	-	14	9	2	2	-	21	12	9
SJØTRANSPORT	1	1	-	-	1	:	-	:	:	-	-
ANNEN SAMFERDSEL	288	279	9	282	6	13	12	1	275	270	5
OFF. ADM. OG FORSVAR ..	105	101	4	84	21	14	3	11	91	81	10
OFF. OG PRIV. TJ.YTING	106	106	-	81	25	17	4	13	89	77	12
LØNT HUSARBEID	221	215	4	91	130	60	6	54	161	85	76
ANNEN TJENESTEYTING ...	34	34	-	1	33	15	:	:	19	:	:
UOPPGITT	33	32	1	9	24	8	1	7	25	8	17
	7	7	-	6	1	3	3	-	4	3	1
YRKESOMRADE											
TEKNISK, VITENSKAPELIG, HUMANISTISK OG KUNST- NERISK ARBEID I ALT ...	185	181	3	103	82	39	9	30	146	94	52
TEKNISK ARBEID	30	30	-	30	-	-	-	-	30	30	-
MEDISINSK ARBEID	4	2	2	4	-	-	-	-	4	4	-
SYKEPLEIE- OG ANNET PLEIEARBEID	39	39	-	1	38	19	:	:	20	:	:
PEDAGOGISK ARBEID ...	82	82	-	48	34	13	4	9	69	44	25
ADM.- OG FORVALTNINGS- ARB., BEDR.- OG ORGANI- SASJONSLEDELSE I ALT ..	32	24	8	32	-	1	1	-	31	31	-
OFFENTLIG ADM.- OG FORVALTNINGSARBEID ..	9	9	-	9	-	-	-	-	9	9	-
BEDR. OG ORG.LEDELSE	23	15	8	23	-	1	1	-	22	22	-
KONTORARBEID	112	111	-	46	66	16	4	12	96	42	54
HANDELSARBEID I ALT ...	127	94	22	55	72	:	4	:	:	51	:
GROSSISTER OG DETALJISTER	22	-	22	21	1	:	1	:	:	20	:
HANDELSREISENDE- OG AGENTURARBEID	5	5	-	4	1	:	1	:	:	3	:
HANDELSARB. FRA KONT. OG DETALJHANDELSARB.	99	88	-	29	70	31	2	29	68	27	41
JORDBRUKS-, SKOGBRUKS- OG FISKEARBEID	305	101	143	247	58	89	41	48	216	206	10
GRUVE- OG SPRENGNINGS- ARBEID M.M.	17	17	-	17	-	-	-	-	17	17	-
TRANSPORT- OG KOMMUNI- KASJONSARBEID I ALT ...	393	381	12	379	14	19	15	4	374	364	10
VEGTRAFIKKARBEID	82	78	4	80	2	3	:	:	79	:	:
POST- OG TELEKOM.ARB.	27	27	-	15	12	4	:	:	23	:	:
INDUSTRI-, BYGGE- OG ANLEGG SARBEID I ALT ...	1 068	1 009	59	930	138	90	51	39	978	879	99
JERN- OG MET.VAREARB.	193	189	4	193	-	11	11	-	182	182	-
ELEKTROARBEID	47	45	2	47	-	2	2	-	45	45	-
TREARBEID	184	158	26	184	-	7	7	-	177	177	-
NÆRINGSMIDDELARBEID .	87	86	1	30	57	22	2	20	65	28	37
KJEMISK PROSESSAR- BEID, TREFOREDLINGS- OG PAPIRARBEID	112	112	-	100	12	7	4	3	105	96	9
LASTE-, LOSSE- OG LAGERARBEID	69	69	-	64	5	5	3	2	64	61	3
SERVICEARBEID I ALT ...	186	184	1	48	138	75	4	71	111	44	67
SIVILT OVERVAKNINGS- OG TRYGGINGSARBEID ..	7	7	-	7	-	-	-	-	7	7	-
HOTELL- OG RESTAU- RANTARBEID, HUSARBEID VAKTMESTER- OG	83	83	-	25	58	25	2	23	58	23	35
RENGJØRINGSARBEID ...	75	74	-	10	65	45	1	44	30	9	21
MILITÆRT ARBEID	34	34	-	34	-	2	2	-	32	32	-
UOPPGITT	8	8	-	6	2	3	3	-	5	3	2

I BARE ET UTVALG AV YRKESOMRADER ER SPESIFISERT

TABELL 5. PERSONER 16-69 ÅR ETTER YRKESAKTIVITET, KJØNN OG HØYESTE UTDANNING

KJØNN OG HØYESTE UTDANNING	I ALT	UTEN YRKESAKTIVITET, ARBEIDSTIMER UNDER 100 TIMER ELLER UOPPGITT		MED 100 ARBEIDSTIMER ELLER MER					1 000 TIMER OG MER
		I ALT	AV DISSE: I ALT ELEVER, STU- DENTER	100-499 TIMER		500-999 TIMER		AV DISSE: I ALT ELEVER, STU- DENTER	
				I ALT	AV DISSE: I ALT ELEVER, STU- DENTER	I ALT	AV DISSE: I ALT ELEVER, STU- DENTER		
I ALT	4 096	1 651	274	2 445	147	38	203	28	2 095
MENN I ALT	2 182	304	149	1 878	48	25	71	18	1 759
UNGDOMSSKOLENIVA, 7-9 ÅR, I ALT ..	1 543	196	57	1 347	24	7	49	8	1 274
7-ÅRIG FOLKESKOLE	953	132	8	821	14	-	30	-	777
ALLMENT FAGFELT ELLERS	252	43	39	209	2	1	9	6	198
ADMINISTRASJON OG ØKONOMI	55	-	-	55	1	1	1	-	53
INDUSTRI, HÅNDVERK OG TEKNIKK ..	180	14	10	166	7	5	6	1	153
SAMFERDSEL	52	1	-	51	-	-	3	1	48
JORDBRUK, SKOGBRUK OG FISKE	39	4	-	35	-	-	-	-	35
TJENESTEYTING OG FORSVAR	10	2	-	8	-	-	-	-	8
GYMNASNIVA I, 10 ÅR, I ALT	317	61	57	256	15	14	12	4	229
ALLMENT FAGFELT	145	48	48	97	14	13	5	2	78
ADMINISTRASJON OG ØKONOMI	-	-	-	-	-	-	-	-	-
INDUSTRI, HÅNDVERK OG TEKNIKK ..	32	6	6	26	-	-	2	1	24
SAMFERDSEL	102	4	3	98	-	-	4	1	94
JORDBRUK, SKOGBRUK OG FISKE	12	1	-	11	-	-	1	-	10
TJENESTEYTING OG FORSVAR	24	2	-	22	1	1	-	-	21
GYMNASNIVA II,III, 11-12 ÅR, I ALT	215	29	25	186	6	3	7	4	173
ALLMENT FAGFELT	59	20	19	39	3	2	4	4	32
INDUSTRI, HÅNDVERK OG TEKNIKK ..	63	4	2	59	1	-	3	-	55
SAMFERDSEL	79	4	3	75	2	1	-	-	73
HELSEVERN	-	-	-	-	-	-	-	-	-
JORDBRUK, SKOGBRUK OG FISKE	3	-	-	3	-	-	-	-	3
TJENESTEYTING OG FORSVAR	5	-	-	5	-	-	-	-	5
UNIVERSITETS- OG HØGSKOLENIVA I, 13-14 ÅR, I ALT	67	2	1	65	2	1	2	2	61
UNDERVISNING	25	1	-	24	-	-	1	1	23
ADMINISTRASJON, ØKONOMI, SAMFUNNSVITENSKAP OG JUS	7	-	-	7	1	1	-	-	6
NATURVITENSKAP OG TEKNIKK	32	1	1	31	1	-	-	-	30
UNIVERSITETS-, HØGSKOLENIVA II,III OG FORSKERNIVA, OVER 14 ÅR, I ALT	27	3	3	24	1	-	1	-	22
UNDERVISNING	8	-	-	8	-	-	1	-	7
ADMINISTRASJON, ØKONOMI, SAMFUNNSVITENSKAP OG JUS	3	-	-	3	1	-	-	-	2
NATURVITENSKAP OG TEKNIKK	6	1	1	5	-	-	-	-	5
UOPPGITT ELLER INGEN UTDANNING ..	13	13	6	-	-	-	-	-	-
KVINNER I ALT	1 914	1 347	125	567	99	13	132	10	336
UNGDOMSSKOLENIVA, 7-9 ÅR, I ALT ..	1 612	1 177	69	435	77	7	107	5	251
7-ÅRIG FOLKESKOLE	926	693	9	233	49	2	70	2	114
ALLMENT FAGFELT ELLERS	367	280	52	87	19	3	17	2	51
ADMINISTRASJON OG ØKONOMI	145	82	5	63	4	1	8	-	51
INDUSTRI, HÅNDVERK OG TEKNIKK ..	42	32	2	10	-	-	2	1	8
SAMFERDSEL	-	-	-	-	-	-	-	-	-
TJENESTEYTING OG FORSVAR	127	88	1	39	5	1	9	-	25
GYMNASNIVA I, 10 ÅR, I ALT	185	116	36	69	13	3	12	3	44
ALLMENT FAGFELT	150	95	31	55	10	2	10	3	35
INDUSTRI, HÅNDVERK OG TEKNIKK ..	13	10	3	3	-	-	-	-	3
HELSEVERN	15	8	2	7	:	:	:	:	3
TJENESTEYTING OG FORSVAR	3	1	-	2	:	:	:	:	:
GYMNASNIVA II,III, 11-12 ÅR, I ALT	68	36	9	32	5	-	7	-	20
ALLMENT FAGFELT	29	15	9	14	:	:	:	:	9
INDUSTRI, HÅNDVERK OG TEKNIKK ..	3	2	-	1	:	:	:	:	:
HELSEVERN	29	18	-	11	2	-	4	-	5
UNIVERSITETS- OG HØGSKOLENIVA I, 13-14 ÅR, I ALT	33	7	3	26	2	1	6	2	18
UNDERVISNING	23	3	1	20	1	:	4	:	15
ADMINISTRASJON, ØKONOMI, SAMFUNNSVITENSKAP OG JUS	5	3	2	2	:	:	:	:	:
NATURVITENSKAP OG TEKNIKK	-	-	-	-	-	-	-	-	-
UNIVERSITETS-, HØGSKOLENIVA II,III OG FORSKERNIVA, OVER 14 ÅR, I ALT	5	-	-	5	2	2	-	-	3
ADMINISTRASJON, ØKONOMI, SAMFUNNSVITENSKAP OG JUS	-	-	-	-	-	-	-	-	-
NATURVITENSKAP OG TEKNIKK	-	-	-	-	-	-	-	-	-
UOPPGITT ELLER INGEN UTDANNING ..	11	11	8	-	-	-	-	-	-

I BARE ET UTVALG AV FAGOMRÅDER ER SPESIFISERT UNDER DE ENKELTE UTDANNINGSNIVÅER

TABELL 6. YRKESAKTIVE, SKOLEELEVER OG STUDENTER 16 ÅR OG OVER ETTER KJØNN OG ARBEIDS-/SKOLE-/STUDIESTED
 PR. 1. NOVEMBER 1970

ARBEIDS-/SKOLE-/STUDIESTED	I ALT	1			2		
		YRKESAKTIVE			SKOLEELEVER OG STUDENTER		
		I ALT	MENN	KVINNER	I ALT	MENN	KVINNER
I ALT	2 633	2 310	1 788	522	323	193	130
I KOMMUNEN	1 379	1 268	889	379	111	57	54
BERGEN	429	334	254	80	95	68	27
LAKSEVÅG	246	203	159	44	43	32	11
FANA	29	24	23	1	5	2	3
KVAM	18	3	2	1	15	8	7
OSLO	9	2	2	-	7	5	2
STORD	7	3	3	-	4	1	3
ANDRE KOMMUNER I FYLKET	47	28	20	8	19	9	10
ANDRE KOMMUNER UTEFOR FYLKET ...	28	7	4	3	21	9	12
ANNET STED	441	438	432	6	3	2	1

1 EKSKL. PERSONER SOM AVTJENTE VERNEPLIKTSTJENESTE OG YRKESAKTIVE SOM IKKE HAR OPPGITT ARBEIDSSTED

2 EKSKL. SKOLEELEVER OG STUDENTER SOM IKKE HAR OPPGITT SKOLE-/STUDIESTED

TABELL 7. FAMILIER OG PERSONER ETTER FAMILIETYPPE OG HUSHOLDNINGSTYPE

HUSHOLDNINGSTYPE	I ALT		FAMILIER MED EN PERSON	FAMILIER MED TO ELLER FLERE PERSONER						
	FAMILIER	PERSONER		I ALT		EKTEPAR UGIFTE BARN	EKTEPAR MED UGIFTE BARN		MOR ELLER FAR MED UGIFTE BARN	
				FAMILIER	PERSONER		FAMILIER	PERSONER	FAMILIER	PERSONER
I ALT	2 196	6 931	535	1 661	6 396	324	1 209	5 391	128	357
PRIVATHUSHOLDNING I ALT ..	2 145	6 878	486	1 659	6 392	322	1 209	5 391	128	357
MED EN FAMILIE	1 527	5 481	180	1 347	5 301	241	1 021	4 575	85	244
MED TO FAMILIER	498	1 180	230	268	950	65	168	727	35	93
MED FLERE FAMILIER	120	217	76	44	141	16	20	89	8	20
FELLESHUSHOLDNING	44	46	42	2	4	2	-	-	-	-
ANNEN HUSHOLDNING	7	7	7	-	-	-	-	-	-	-

TABELL 8. PERSONER 16 ÅR OG OVER MED EGEN BOLIG ETTER ALDER, EKTESKAPELIG STATUS OG KJØNN

EKTESKAPELIG STATUS OG KJØNN	I ALT	ALDER								
		16-19	20-24	25-29	30-39	40-49	50-59	60-69	70-79	80 OG OVER
		PERSONER 16 ÅR OG OVER I ALT ...	4 575	435	490	422	746	754	727	522
AV DISSE: MED EGEN BOLIG	3 258	11	174	323	652	684	668	458	244	44
MENN I ALT	2 404	244	285	224	390	382	386	271	171	51
AV DISSE: MED EGEN BOLIG	1 620	3	63	138	327	338	359	244	126	22
KVINNER I ALT	2 171	191	205	198	356	372	341	251	188	69
AV DISSE: MED EGEN BOLIG	1 638	8	111	185	325	346	309	214	118	22
UGIFTE I ALT	1 160	413	269	76	90	91	84	72	47	18
AV DISSE: MED EGEN BOLIG	163	3	5	6	22	37	41	35	13	1
MENN I ALT	751	241	199	67	69	68	49	39	15	4
AV DISSE: MED EGEN BOLIG	114	3	-	4	17	32	28	23	7	-
KVINNER I ALT	409	172	70	9	21	23	35	33	32	14
AV DISSE: MED EGEN BOLIG	49	-	5	2	5	5	13	12	6	1
GIFTE OG SEPARERTE I ALT	3 092	22	221	344	647	639	599	381	203	36
AV DISSE: MED EGEN BOLIG	2 899	8	169	316	625	626	589	371	172	23
MENN I ALT	1 547	3	86	156	317	310	324	211	117	23
AV DISSE: MED EGEN BOLIG	1 449	-	63	134	307	302	319	208	101	15
KVINNER I ALT	1 545	19	135	188	330	329	275	170	86	13
AV DISSE: MED EGEN BOLIG	1 450	8	106	182	318	324	270	163	71	8
FØR GIFTE I ALT	323	-	-	2	9	24	44	69	109	66
AV DISSE: MED EGEN BOLIG	196	-	-	1	5	21	38	52	59	20
MENN I ALT	106	-	-	1	4	4	13	21	39	24
AV DISSE: MED EGEN BOLIG	57	-	-	-	3	4	12	13	18	7
KVINNER I ALT	217	-	-	1	5	20	31	48	70	42
AV DISSE: MED EGEN BOLIG	139	-	-	1	2	17	26	39	41	13

TABELL 9. HUS, BOLIGER, ROM OG BOSATTE ETTER HUSTYPE

	PERMANENT BOLIGBYGG								PRO- VI- SOR- ISK BO- LIG- BYGG	FOR- RET- NINGS- BYGG M.V.	BYGG FOR- FEL- LES- HUS- HOLD- NING	UOPP- GITT HUS- TYPE	
	I ALT	I ALT	VÅ- NINGS- HUS I TILKN. GARDS- DRIFT	FRITT- LIGG- ENDE BOLIG	ENE- BOLIG REKKE, KJEDE, ATRIUM M.V.	ANNEN ENE- BOLIG	HORI- SON- TALT DELT TO- MANN- BOLIG	ANNET SMÅHUS					BLOKK
HUS	1 557	1 538	280	1 027	36	-	161	34	-	1	16	2	-
BOLIGER I ALT ...	1 849	1 824	355	1 027	36	-	322	84	-	1	22	2	-
AV DISSE: BEBODDE	1 814	1 789	341	1 027	36	-	307	78	-	1	22	2	-
ROM	9 306	9 204	1 844	5 608	184	-	1 287	281	-	2	96	4	-
BOSATTE	6 878	6 792	1 344	4 071	149	-	997	231	-	:	82	:	-
BOLIGER PR. HUS .	1,2	1,2	1,3	1,0	1,0	-	2,0	2,5	-	1,0	1,4	1,0	-
ROM PR. BOLIG ...	5,1	5,1	5,4	5,5	5,1	-	4,2	3,6	-	2,0	4,4	2,0	-
BOSATTE PR. BOLIG	3,8	3,8	3,9	4,0	4,1	-	3,2	3,0	-	:	3,7	:	-
BOSATTE PR. ROM .	0,7	0,7	0,7	0,7	0,8	-	0,8	0,8	-	:	0,9	:	-

TABELL 10. BEBODDE BOLIGER ETTER HUSTYPE OG BYGGEAR, OG HUS, ROM OG BOSATTE ETTER HUSETS BYGGEAR

HUSETS BYGGEAR	HUS	BEBODDE BOLIGER						ROM	BOSATTE	BOSATTE			
		I PERMANENTE BOLIGBYGG								BE- BOD- DE BO- LIG- ER PR. HUS	ROM PR. BO- LIG	PR. BO- LIG	PR. BO- LIG
		I ALT	I ALT	I VÅNINGS- HUS I TILKN. TIL GARDSDRIFT OG I FRITTL. OG ENEBOLIGER	I ANDRE ENE- OG TO- MANN- BOLIGER OG SMÅHUS	I BLOKK- ER	I ANDRE BYGG						
I ALT	1 557	1 814	1 789	1 368	421	-	25	9 306	6 878	1,2	5,1	3,8	0,7
1900 OG FØR	129	144	143	125	18	-	1	716	470	1,1	5,0	3,3	0,7
1901-1910	111	136	136	113	23	-	-	702	497	1,2	5,2	3,7	0,7
1911-1920	188	234	229	164	65	-	5	1 186	800	1,2	5,1	3,4	0,7
1921-1930	104	131	131	87	44	-	-	674	475	1,3	5,1	3,6	0,7
1931-1940	133	162	158	112	46	-	4	815	519	1,2	5,0	3,2	0,6
1941-1945	18	22	21	14	7	-	1	104	77	1,2	4,7	3,5	0,7
1946-1950	113	144	140	84	56	-	4	721	502	1,3	5,0	3,5	0,7
1951-1960	304	357	353	262	91	-	4	1 908	1 461	1,2	5,3	4,1	0,8
1961-1970	457	484	478	407	71	-	6	2 480	2 077	1,1	5,1	4,3	0,8
UOPPGITT	-	-	-	-	-	-	-	-	-	-	-	-	-

TABELL 11. BEBODDE BOLIGER ETTER HUSTYPE OG TALLET PÅ ROM, OG BOSATTE ETTER TALLET PÅ ROM I BOLIGEN

TALLET PÅ ROM, EKSKL. KJØKKEN	BEBODDE BOLIGER						I ALT	PR. ROM
	I PERMANENTE BOLIGBYGG							
	I ALT	I ALT	I VÅNINGS- HUS I TILKN. TIL GARDSDRIFT OG I FRITTL. ENEBOLIGER	I ANDRE ENE- OG TO- MANN- BOLIGER OG SMÅHUS	I BLOKKER	I ANDRE BYGG		
I ALT	1 814	1 789	1 368	421	-	25	6 878	0,7
0 ROM ELLER UOPPGITT ..	-	-	-	-	-	-	-	-
1 ROM I ALT	37	36	16	20	-	1	70	1,3
MED KJØKKEN I ALT ...	32	32	15	17	-	-	63	1,3
UNDER 6 KVM.	16	16	9	7	-	-	30	1,9
6 KVM. OG MER	16	16	6	10	-	-	33	1,0
UTEN KJØKKEN	5	4	1	3	-	1	7	1,4
2 ROM I ALT	196	188	75	113	-	8	516	1,0
MED KJØKKEN	194	186	73	113	-	8	:	:
UTEN KJØKKEN	2	2	2	-	-	-	:	:
3 ROM	294	288	166	122	-	6	921	0,8
4 ROM	625	619	514	105	-	6	2 407	0,8
5 ROM	349	345	312	33	-	4	1 471	0,7
6 ROM	200	200	181	19	-	-	940	0,7
7 ROM	68	68	61	7	-	-	319	0,6
8 ROM OG MER	45	45	43	2	-	-	234	0,5

TABELL 12. BEBODDE BOLIGER, ROM OG BOSATTE ETTER BOLIGTETTHET

	I ALT	BOSATTE PR. ROM, INKL. KJØKKEN PÅ 6 KVM. OG MER									0 ROM ELLER UOPP- GITT
		UNDER 0,25	0,25- 0,49	0,50- 0,74	0,75- 0,99	1,00- 1,24	1,25- 1,49	1,50- 1,74	1,75- 1,99	2,00 OG MER	
BEBODDE BOLIGER	1 814	62	326	510	320	395	106	60	8	27	-
ROM	9 306	383	1 789	2 705	1 737	1 909	470	220	34	59	-
BOSATTE	6 878	69	631	1 608	1 402	2 010	618	345	60	135	-
ROM PR. BOLIG	5,1	6,2	5,5	5,3	5,4	4,8	4,4	3,7	4,3	2,2	-
BOSATTE PR. BOLIG	3,8	1,1	1,9	3,2	4,4	5,1	5,8	5,8	7,5	5,0	-

TABELL 13. BEBODDE BOLIGER, ROM OG BOSATTE ETTER BOLIGENS UTSTYR

	I ALT	INNLAGT VANN I HUSET								IKKE INN- LAGT VANN I HUSET	UOPP- GITT
		EGET WC		FELLES WC		EGET ELLER FELLES WC OG UTEN BAD	UTEN WC		UTEN BAD		
		I ALT	I ALT	EGET BAD	FELLES BAD		EGET BAD	FELLES BAD			
						EGET BAD			FELLES BAD		
BEBODDE BOLIGER	1 814	1 765	1 204	58	7	68	76	111	241	49	-
ROM	9 306	9 096	6 595	221	35	216	331	564	1 134	210	-
BOSATTE	6 878	6 730	4 977	187	20	172	234	359	781	148	-
ROM PR. BOLIG	5,1	5,2	5,5	3,8	5,0	3,2	4,4	5,1	4,7	4,3	-
BOSATTE PR. BOLIG	3,8	3,8	4,1	3,2	2,9	2,5	3,1	3,2	3,2	3,0	-
BOSATTE PR. ROM	0,7	0,7	0,8	0,8	0,6	0,8	0,7	0,6	0,7	0,7	-

TABELL 14. BEBODDE BOLIGER, ROM OG BOSATTE ETTER EIER-/LEIERFORHOLDET TIL BOLIGEN

	I ALT	BOLIGINNEHAVEREN DISPONERER BOLIGEN SOM								TJEN- ESTE- ELLER FOR- PAK- TER- BOLIG	UOPP- GITT	
		EIER	LEIEBOER						MED INN- SKOTT			UTEN INN- SKOTT
			MED AKSJE/ANDEL				UTEN AKSJE/ANDEL					
			I ALT	I ALT	MED INN- SKOTT	UTEN INN- SKOTT	I ALT	MED INN- SKOTT				
BEBODDE BOLIGER ...	1 814	1 435	339	-	-	-	339	4	335	40	-	
ROM	9 306	7 835	1 278	-	-	-	1 278	22	1 256	193	-	
BOSATTE	6 878	5 692	1 039	-	-	-	1 039	12	1 027	147	-	
ROM PR. BOLIG	5,1	5,5	3,8	-	-	-	3,8	5,5	3,7	4,8	-	
BOSATTE PR. BOLIG	3,8	4,0	3,1	-	-	-	3,1	3,0	3,1	3,7	-	
BOSATTE PR. ROM ...	0,7	0,7	0,8	-	-	-	0,8	0,5	0,8	0,8	-	

TABELL 15. FOLKEMENGDEN ETTER ALDER, KJØNN OG TELLINGSKRETS

TELLINGSKRETS OG KJØNN	I ALT	ALDER									
		UNDER 7	7-15	16-19	20-24	25-29	30-39	40-49	50-59	60-69	70 OG OVER
KOMMUNEN I ALT	6 931	1 107	1 249	435	490	422	746	754	727	522	479
MENN I ALT	3 614	562	648	244	285	224	390	382	386	271	222
UGIFTE	1 961	562	648	241	199	67	69	68	49	39	19
GIFTE OG SEPARERTE	1 547	-	-	3	86	156	317	310	324	211	140
FØR GIFTE	106	-	-	-	-	1	4	4	13	21	63
KVINNER I ALT	3 317	545	601	191	205	198	356	372	341	251	257
UGIFTE	1 555	545	601	172	70	9	21	23	35	33	46
GIFTE OG SEPARERTE	1 545	-	-	19	135	188	330	329	275	170	99
FØR GIFTE	217	-	-	-	-	1	5	20	31	48	112
TETTBYGDE KRETSE I ALT ...	1 217	172	215	79	102	80	111	135	141	91	91
MENN	629	89	115	46	59	45	48	71	79	44	33
KVINNER	588	83	100	33	43	35	63	64	62	47	58
11 BRATTHOLMEN	351	66	68	23	28	31	45	36	38	11	5
MENN	183	32	34	16	15	17	20	19	23	6	1
KVINNER	168	34	34	7	13	14	25	17	15	5	4
13 KNARREVIK	276	22	47	17	17	12	21	29	37	29	45
MENN	132	8	27	9	10	7	5	16	21	16	13
KVINNER	144	14	20	8	7	5	16	13	16	13	32
17 KOLLTVEIT	261	38	42	16	25	20	18	31	29	23	19
MENN	125	17	21	7	14	10	9	15	15	10	7
KVINNER	136	21	21	9	11	10	9	16	14	13	12
21 SOLSVIK	329	46	58	23	32	17	27	39	37	28	22
MENN	189	32	33	14	20	11	14	21	20	12	12
KVINNER	140	14	25	9	12	6	13	18	17	16	10
SPREDTBYGDE KRETSE I ALT .	5 707	935	1 034	356	386	342	635	618	585	428	388
MENN	2 979	473	533	198	225	179	342	310	306	224	189
KVINNER	2 728	462	501	158	161	163	293	308	279	204	199
01 KALLESTAD	221	48	28	10	24	18	24	15	14	17	23
MENN	105	18	11	6	12	11	14	8	7	8	10
KVINNER	116	30	17	4	12	7	10	7	7	9	13
02 NESSE	262	36	52	20	16	15	31	31	27	13	21
MENN	137	18	23	10	11	9	16	16	16	7	11
KVINNER	125	18	29	10	5	6	15	15	11	6	10
03 SKOGE	265	42	46	18	20	13	34	22	30	21	19
MENN	136	26	22	9	10	7	18	10	15	10	9
KVINNER	129	16	24	9	10	6	16	12	15	11	10
04 SYLTØY	144	18	26	10	7	2	13	20	16	18	14
MENN	79	11	14	5	6	1	7	10	7	12	6
KVINNER	65	7	12	5	1	1	6	10	9	6	8
05 LOKØY	75	5	13	6	7	1	5	14	15	5	4
MENN	42	4	5	2	5	1	3	9	9	2	2
KVINNER	33	1	8	4	2	-	2	5	6	3	2
06 SKÅLEVIK	290	49	50	15	18	19	36	33	28	26	16
MENN	151	27	25	7	9	11	22	15	14	12	9
KVINNER	139	22	25	8	9	8	14	18	14	14	7
07 ALGRØY	158	19	35	12	7	5	15	17	22	7	19
MENN	91	11	22	9	6	2	7	8	12	4	10
KVINNER	67	8	13	3	1	3	8	9	10	3	9
08 TELLNES	240	33	47	12	18	13	23	33	22	15	24
MENN	132	20	30	6	9	8	11	17	11	7	13
KVINNER	108	13	17	6	9	5	12	16	11	8	11
09 EKERHOVD	361	69	45	23	36	29	32	34	36	31	26
MENN	196	40	25	11	20	16	19	16	19	18	12
KVINNER	165	29	20	12	16	13	13	18	17	13	14
10 BJØRØY	196	33	29	12	18	7	17	28	20	13	19
MENN	98	10	16	6	10	5	11	13	11	9	7
KVINNER	98	23	13	6	8	2	6	15	9	4	12
12 BRATTHOLMEN	404	71	70	21	21	27	61	40	35	30	28
MENN	204	35	32	12	12	11	32	23	19	14	14
KVINNER	200	36	38	9	9	16	29	17	16	16	14
14 KNARREVIK	329	48	82	16	22	21	41	33	31	20	15
MENN	173	21	48	7	12	12	20	16	17	11	9
KVINNER	156	27	34	9	10	9	21	17	14	9	6
15 VÅGE	250	30	52	18	15	15	22	31	29	29	9
MENN	134	18	24	11	9	9	10	17	18	16	2
KVINNER	116	12	28	7	6	6	12	14	11	13	7

TABELL 15, FORTS., FOLKEMENGDEN ETTER ALDER, KJØNN OG TELLINGSKRETS

TELLINGSKRETS OG KJØNN	I ALT	ALDER									
		UNDER	7-15	16-19	20-24	25-29	30-39	40-49	50-59	60-69	70 OG
		7									OVER
16 FJELL	351	63	60	31	31	26	30	36	33	23	18
MENN	184	29	36	15	22	11	18	16	16	11	10
KVINNER	167	34	24	16	9	15	12	20	17	12	8
18 MORLAND	278	57	38	17	26	24	34	15	45	12	10
MENN	144	27	22	14	15	11	20	5	20	7	3
KVINNER	134	30	16	3	11	13	14	10	25	5	7
19 KNAPPSKOG	468	94	73	17	24	32	59	38	38	56	37
MENN	231	43	31	9	13	16	35	16	18	29	21
KVINNER	237	51	42	8	11	16	24	22	20	27	16
20 ÅGOTNES	185	27	25	15	14	16	16	18	24	23	7
MENN	91	11	12	9	9	7	9	8	12	12	2
KVINNER	94	16	13	6	5	9	7	10	12	11	5
22 LANDRO	611	102	121	42	37	39	59	80	66	32	33
MENN	326	56	62	26	21	21	28	42	37	17	16
KVINNER	285	46	59	16	16	18	31	38	29	15	17
23 KÅRTVEIT	271	52	62	16	7	11	45	34	12	11	21
MENN	148	32	36	8	4	5	21	22	7	4	9
KVINNER	123	20	26	8	3	6	24	12	5	7	12
24 MISJE	179	16	42	17	13	5	14	21	31	9	11
MENN	98	9	21	12	7	3	7	10	14	7	8
KVINNER	81	7	21	5	6	2	7	11	17	2	3
25 TURØY	169	23	38	8	5	4	24	25	11	17	14
MENN	79	7	16	4	3	2	14	13	7	7	6
KVINNER	90	16	22	4	2	2	10	12	4	10	8
UTEN FAST BOPEL I ALT	7	-	-	-	2	-	-	1	1	3	-
MENN	6	-	-	-	1	-	-	1	1	3	-
KVINNER	1	-	-	-	1	-	-	-	-	-	-

TABELL 16. PERSONER 16 ÅR OG OVER ETTER VIKTIGSTE KILDE TIL LIVSOPPHOLD, NÆRING, KJØNN OG TELLINGSKRETS

TELLINGSKRETS OG KJØNN	I ALT	VIKTIGSTE KILDE TIL LIVSOPPHOLD									
		INNTEKT AV EGET ARBEID									
		NÆRING									
		JORD- SKOG- BRUK, FISKE M.V., HVAL- FANGST	INDU- STRI M.V., BYGGE- OG ANL. VIRK- SOMHET	VARE- HANDEL	SAM- FERD- SEL	TJEN- ESTE- YTENDE NÆR- INGER	UOPP- GITT	PEN- SJON, TRYGD	FOR- MUE, LAN, STI- PEND M.V.	HUSAR- BEID I HJEM- MET, FORSØR- GET	
KOMMUNEN I ALT	4 575	2 209	252	1 072	153	373	354	5	849	83	1 434
MENN	2 404	1 821	240	941	90	357	189	4	398	55	130
KVINNER	2 171	388	12	131	63	16	165	1	451	28	1 304
TETTBYGDE KRETSE I ALT ...	830	419	27	218	27	66	81	-	147	13	251
MENN	425	330	27	179	17	64	43	-	61	9	25
KVINNER	405	89	-	39	10	2	38	-	86	4	226
11 BRATTHOLMEN	217	120	11	41	13	22	33	-	14	4	79
MENN	117	99	11	35	9	21	23	-	5	4	9
KVINNER	100	21	-	6	4	1	10	-	9	-	70
13 KNARREVIK	207	85	-	62	1	4	18	-	61	3	58
MENN	97	67	-	56	-	4	7	-	23	3	4
KVINNER	110	18	-	6	1	-	11	-	38	-	54
17 KOLLTVEIT	181	98	3	58	5	14	18	-	34	2	47
MENN	87	68	3	40	3	13	9	-	14	1	4
KVINNER	94	30	-	18	2	1	9	-	20	1	43

TABELL 16, FORTS., PERSONER 16 ÅR OG OVER ETTER VIKTIGSTE KILDE TIL LIVSOPPHOLD, NÆRING, KJØNN OG TELLINGSKRETS


TELLINGSKRETS OG KJØNN	I ALT	VIKTIGSTE KILDE TIL LIVSOPPHOLD										
		INNTEKT AV EGET ARBEID								PEN- SJON, TRYGD	FOR- MUE, LAN, STI- PEND M.V.	HUSAR- BEID I HJEM- MET, FORSØR- GET
		I ALT	JORD- SKOG- BRUK, FISKE HVAL- FANGST	INDU- STRI M.V., BYGGE- OG ANL. VIRK- SOMHET	VARE- HANDEL	SAM- FERD- SEL	TJEN- ESTE- YTENDE NÆR- INGER	UOPP- GITT	NÆRING			
21 SOLSVIK	225	116	13	57	8	26	12	-	38	4	67	
MENN	124	96	13	48	5	26	4	-	19	1	8	
KVINNER	101	20	-	9	3	-	8	-	19	3	59	
SPREDTBYGDE KRETSE I ALT .	3 738	1 788	225	854	126	307	273	3	697	70	1 183	
MENN	1 973	1 490	213	762	73	293	146	3	332	46	1 05	
KVINNER	1 765	298	12	92	53	14	127	-	365	24	1 078	
01 KALLESTAD	145	60	12	29	2	10	7	-	40	3	42	
MENN	76	52	9	28	-	10	5	-	19	2	3	
KVINNER	69	8	3	1	2	-	2	-	21	1	39	
02 NESSE	174	78	5	41	7	16	9	-	35	4	57	
MENN	96	67	5	38	4	15	5	-	21	3	5	
KVINNER	78	11	-	3	3	1	4	-	14	1	52	
03 SKOGE	177	75	12	35	4	17	7	-	44	1	57	
MENN	88	61	12	27	3	14	5	-	21	1	5	
KVINNER	89	14	-	8	1	3	2	-	23	-	52	
04 SYLTØY	100	42	19	10	3	8	2	-	30	2	26	
MENN	54	39	19	10	2	7	1	-	11	1	3	
KVINNER	46	3	-	-	1	1	1	-	19	1	23	
05 LOKØY	57	30	9	9	2	9	1	-	9	-	16	
MENN	33	26	8	9	1	8	-	-	5	-	2	
KVINNER	24	4	1	-	1	1	1	-	4	-	16	
06 SKILEVIK	191	98	5	58	9	15	10	1	36	2	55	
MENN	99	80	5	46	7	15	6	1	17	1	1	
KVINNER	92	18	-	12	2	-	4	-	19	1	54	
07 ALGRØY	104	42	17	16	3	2	4	-	30	2	30	
MENN	58	37	16	14	3	1	3	-	15	2	4	
KVINNER	46	5	1	2	-	1	1	-	15	-	26	
08 TELLNES	160	72	4	35	3	16	14	-	37	7	44	
MENN	82	57	4	31	-	15	7	-	19	3	3	
KVINNER	78	15	-	4	3	1	7	-	18	4	41	
09 EKERHOVD	247	117	24	54	7	9	23	-	52	9	69	
MENN	131	93	24	50	2	9	8	-	26	5	7	
KVINNER	116	24	-	4	5	-	15	-	26	4	62	
10 BJØRØY	134	62	13	25	7	9	7	1	27	-	45	
MENN	72	56	11	25	5	9	5	1	12	-	4	
KVINNER	62	6	2	-	2	-	2	-	15	-	41	
12 BRATTHOLMEN	263	131	2	75	12	16	26	-	43	4	85	
MENN	137	109	2	67	9	14	17	-	21	2	5	
KVINNER	126	22	-	8	3	2	9	-	22	2	80	
14 KNARREVIK	199	108	4	67	5	17	15	-	22	2	67	
MENN	104	88	3	62	2	17	4	-	13	-	3	
KVINNER	95	20	1	5	3	-	11	-	9	2	64	
15 VÅGE	168	84	6	50	6	11	11	-	23	4	57	
MENN	92	73	6	46	3	10	8	-	7	2	10	
KVINNER	76	11	-	4	3	1	3	-	16	2	47	
16 FJELL	228	119	11	49	6	11	42	-	31	3	75	
MENN	119	92	10	43	4	11	24	-	15	2	10	
KVINNER	109	27	1	6	2	-	18	-	16	1	65	
18 MORLAND	183	95	3	53	6	12	21	-	23	2	63	
MENN	95	77	3	45	4	12	13	-	7	2	9	
KVINNER	88	18	-	8	2	-	8	-	16	-	54	
19 KNAPPSKOG	301	142	10	62	16	39	14	1	68	2	89	
MENN	157	118	10	52	7	39	9	1	34	2	3	
KVINNER	144	24	-	10	9	-	5	-	34	-	86	
20 ÅGOTNES	133	66	4	32	6	8	16	-	19	6	42	
MENN	68	47	4	27	3	7	6	-	9	5	7	
KVINNER	65	19	-	5	3	1	10	-	10	1	35	

TABELL 16, FORTS., PERSONER 16 ÅR OG OVER ETTER VIKTIGSTE KILDE TIL LIVSOPPHELD, NÆRING, KJØNN OG TELLINGSKRETS

TELLINGSKRETS OG KJØNN		VIKTIGSTE KILDE TIL LIVSOPPHELD										
		INNTEKT AV EGET ARBEID									PEN- SJØN, TRYGD	FOR- HUSAR- MUE, LÅN, STI- HJEM- PEND MET, M.V. FORSØR- GET
		I ALT	NÆRING									
			I ALT	JORD- SKOG- BRUK, FISKE HVAL- FANGST	INDU- STRI M.V., BYGGE- OG ANL. VIRK- SOMHET	VARE- HANDEL	SAM- FERD- SEL	TJEN- ESTE- YTENDE NÆR- INGER	UOPP- GITT			
205	34			92	14	36	29	-				
22 LANDRO	388	205	34	92	14	36	29	-	51	11	121	
MENN	208	170	32	84	9	34	11	-	21	9	8	
KVINNER	180	35	2	8	5	2	18	-	30	2	113	
23 KÅRTVEIT	157	70	9	37	2	17	5	-	30	2	55	
MENN	80	60	8	34	-	17	1	-	14	2	4	
KVINNER	77	10	1	3	2	-	4	-	16	-	51	
24 MISJE	121	53	2	19	4	19	9	-	12	4	52	
MENN	68	49	2	18	3	19	7	-	9	2	8	
KVINNER	53	4	-	1	1	-	2	-	3	2	44	
25 TURØY	108	39	20	6	2	10	1	-	35	-	34	
MENN	56	39	20	6	2	10	1	-	16	-	1	
KVINNER	52	-	-	-	-	-	-	-	19	-	33	
UTEN FAST BOPEL I ALT	7	2	-	-	-	-	-	2	5	-	-	
MENN	6	1	-	-	-	-	-	1	5	-	-	
KVINNER	1	1	-	-	-	-	-	1	-	-	-	

TABELL 17. HOVEDTALL FOR HUS OG BEBODDE BOLIGER I DE ENKELTE TELLINGSKRETSE

TELLINGSKRETS	HUS				BEBODDE BOLIGER						BO- SAT- TE PR. ROM	
	I ALT	AV DISSE:			I ALT	AV DISSE MED:						
		VAN-HUS TILKN. GARDS- DRIFT, FRITTL. ENEBOL.	BYGGEGAR			INNLAGT VANN I HUSET	EGET OG BAD	WC OG BAD	WC OG ELLERS	EGET FELLES WC UTEN BAD		EGET ELLER FELLES BAD UTEN WC
			1946-	1961-								
KOMMUNEN I ALT	1 557	1 307	417	457	1 814	1 765	1 204	133	76	111	0,7	
TETTBYGDE KRETSE I ALT ...	259	184	87	86	318	317	242	23	32	2	0,7	
11 BRATTHOLMEN	76	53	27	38	94	94	80	3	6	1	0,8	
13 KNARREVIK	54	33	16	19	71	71	52	7	12	-	0,7	
17 KOLLTVEIT	55	38	17	16	68	68	47	8	8	1	0,8	
21 SOLSVIK	74	60	27	13	85	84	63	5	6	-	0,7	
SPREDTBYGDE KRETSE I ALT .	1 298	1 123	330	371	1 496	1 448	962	110	44	109	0,7	
01 KALLESTAD	43	37	6	11	56	51	28	4	3	2	0,9	
02 NESSE	57	51	14	16	65	65	40	5	1	12	0,7	
03 SKOGE	67	64	12	26	70	66	46	3	2	6	0,7	
04 SYLTØY	37	35	8	5	40	38	16	2	-	17	0,6	
05 LOKØY	22	20	5	4	24	22	10	2	1	2	0,6	
06 SKÅLEVIK	60	35	13	18	76	75	40	13	5	2	0,8	
07 ALGRØY	33	33	11	1	33	33	21	1	1	3	0,8	
08 TELLNES	56	54	8	15	63	59	36	3	-	4	0,7	
09 EKERHOVD	86	80	18	29	93	89	66	7	1	1	0,7	
10 BJØRØY	45	38	15	6	58	54	31	9	2	4	0,7	
12 BRATTHOLMEN	99	88	22	42	111	107	76	9	2	10	0,7	
14 KNARREVIK	70	63	16	32	80	77	55	2	4	3	0,8	
15 VÅGE	59	53	12	15	68	63	46	1	-	3	0,8	
16 FJELL	77	64	17	28	89	88	58	1	3	10	0,7	
18 MORLAND	61	50	18	21	79	79	56	8	3	3	0,7	
19 KNAPPSKOG	107	81	26	30	130	129	82	16	1	8	0,8	
20 ÅGOTNES	49	42	18	10	55	53	37	4	-	7	0,6	
22 LANDRO	132	114	55	28	150	148	110	8	5	9	0,8	
23 KÅRTVEIT	58	53	12	23	63	63	47	2	5	1	0,8	
24 MISJE	42	36	17	5	47	46	35	5	1	2	0,6	
25 TURØY	38	32	7	6	46	43	26	5	4	-	0,7	



a. KRETSTFORTEGNELSE

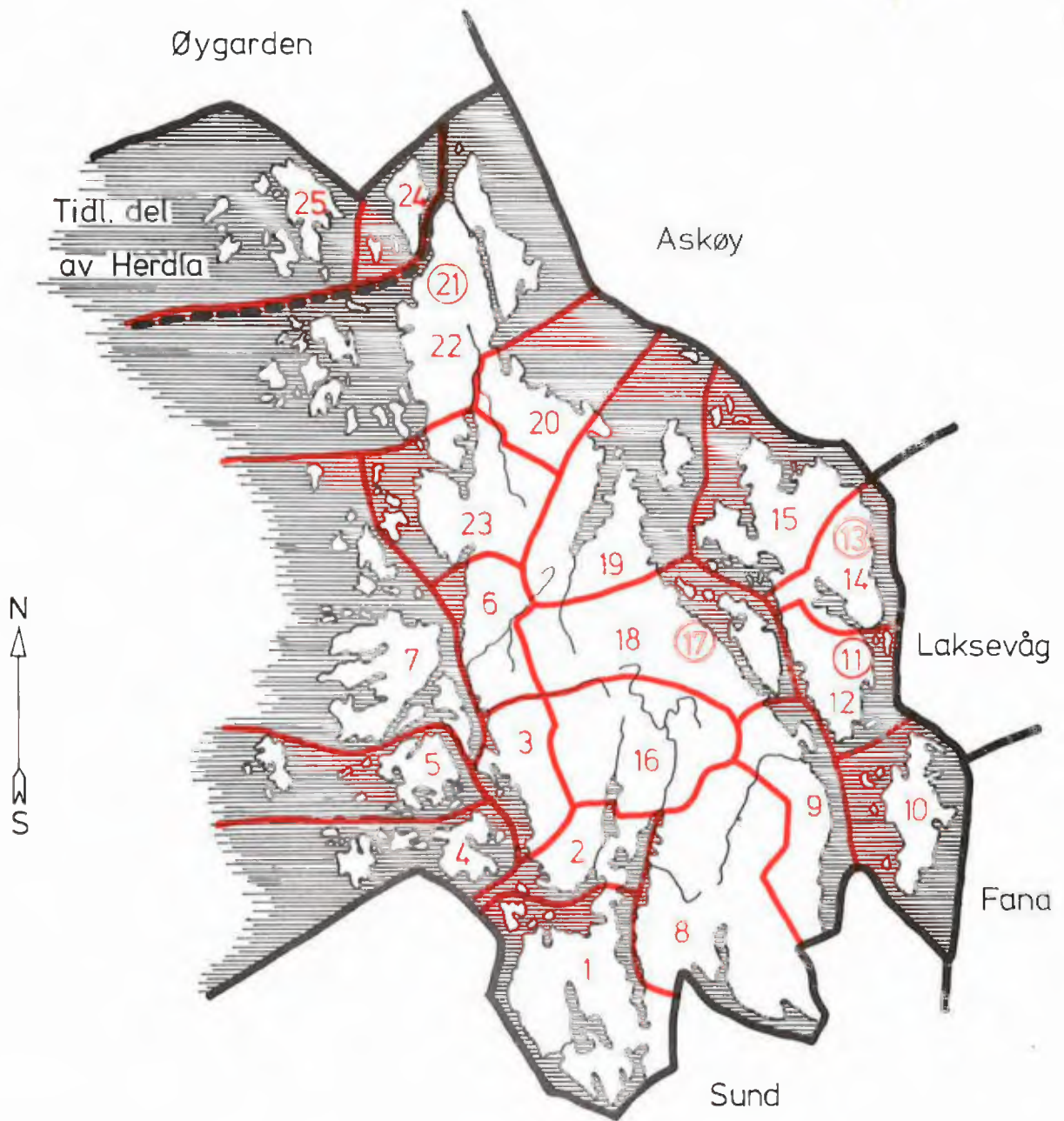
Krets- nr.	Navnet på kretsen	Krets- type ¹⁾	Omfang (Eiendommer med bebodde hus)
0	Uten fast bopel	0	..
1	Kallestad	S	Gnr. 1-3.
2	Nesse	S	Gnr. 4-7, gnr. 9 bnr. 11 og 21.
3	Skoge	S	Gnr. 9 bnr. 2, 3, 5-9, 14, 16, 17, 23, 26, 31 og 42-44, gnr. 10, gnr. 11 bnr. 1, 2, 4, 5, 8-11, 14, 17, 18, 23, 27-31, 35-37, 39, 47, 50 og 57.
4	Syltøy	S	Gnr. 12, 13, gnr. 14 bnr. 31 og 61.
5	Lokøy	S	Gnr. 14 bnr. 1, 2, 4, 7-9, 12, 15, 16, 18, 20, 21, 24, 34, 36, 40, 44, 45, 48, 49 og 54.
6	Skålevik	S	Gnr. 11 bnr. 13 og 20, gnr. 15, 17, gnr. 20 bnr. 33.
7	Algrøy	S	Gnr. 16,18 og 19.
8	Tellnes	S	Gnr. 52-55.
9	Ekerhovd	S	Gnr. 46-49.
10	Bjørøy	S	Gnr. 50 og 51.
11	Brattholmen	T	Se vedlegg 3.
12	Brattholmen	S	Gnr. 34 bnr. 178, gnr. 35 og 42-45. Unntatt bnr. under krets 11.
13	Knarrevik	T	Se vedlegg 3.
14	Knarrevik	S	Gnr. 39 og 41.
15	Våge	S	Gnr. 36-38.
16	Fjell	S	Gnr. 8 og 56-58.
17	Kolltveit	T	Se vedlegg 3.
18	Morland	S	Gnr. 32 bnr. 1-3, 5, 8, 27, 32, 36, 49 og 50, gnr. 33 bnr. 6,9, 11, 25, 26, 31, 54, 56, 61, 62, 78, 80, 82, 84, 112, 125, 130, 134, 142, 145, 162, 193, 203 og 213, gnr. 34 bnr. 1-6, 8, 13, 15, 16, 24, 25, 30, 33, 70, 143, 151, 154, 156, 167-170, 177, 187, 188 og 201.
19	Knappskog	S	Gnr. 28-31, gnr. 32 bnr. 4, 15, 22 og 25, gnr. 33 bnr. 23, 24, 28, 29, 95, 157, 158 og 196.
20	Ågotnes	S	Gnr. 27 bnr. 1, 3-17, 20, 21, 24, 26, 28, 31-33, 35, 36, 38, 39, 41, 44, 47, 48, 50/54, 51, 52, 56, 57, 61, 69, 92, 93, 98, 100, 106, 107, 114, 115, 117 og 118.
21	Solsvik	T	Se vedlegg 3.
22	Landro	S	Gnr. 23, 24, 26, gnr. 27 bnr. 19. Unntatt bnr. under krets 21.
23	Kårtveit	S	Gnr. 20 bnr. 1-4, 6, 7, 12, 14, 15, 17, 19, 22-24, 27, 29, 30, 38, 39, 48, 50-52, 54-56, 64, 65, 67, 70, 71, 75, 77 og 81, gnr. 21 og 22.
24	Misje	S	Gnr. 59.
25	Turøy	S	Gnr. 60.

1) T = Tettbygd krets. S = Spredtbygd krets.






b. OVERSIKT OVER ENDRINGENE I KOMMUNEINDELINGEN MELLOM TELLINGEN I 1960 OG TELLINGEN I 1970

Kretsnr. i 1970-tellingen	Kommune i 1960-tellingen	Kretsnr. i 1970-tellingen	Kommune i 1960-tellingen
1-23	1246 Fjell	24 og 25	1258 Herdla

1246 FJELL





TEGNFORKLARING

-  KOMMUNEGRENSE 1970
-  KOMMUNEGRENSE I 1960,
MEN IKKE I 1970
-  KRETSGRENSE 1970
-  MARKERING AV TETTBYGD
KRETS MED NR.
-  NR. PÅ SPREDTBYGD KRETS

MÅLESTOKK

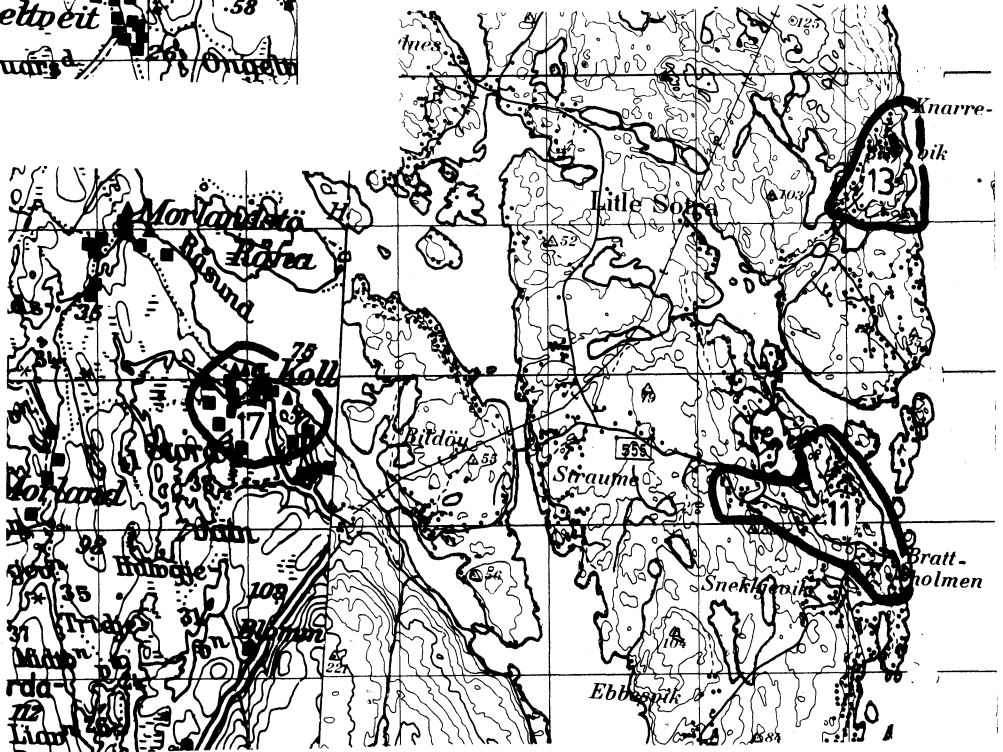
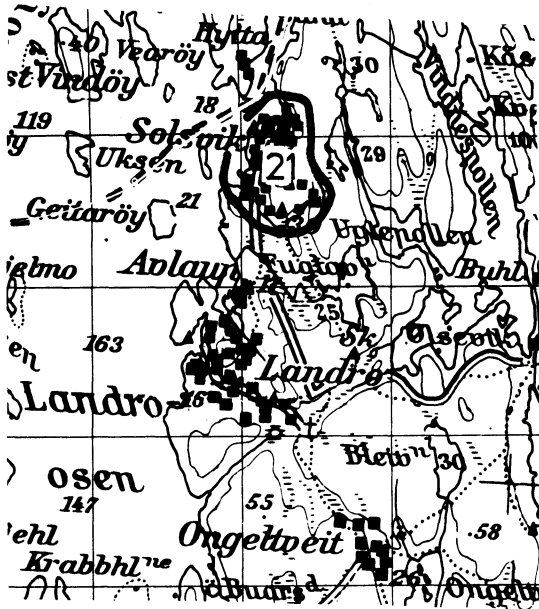
0 1 2 3 4 5 10 KM.





1246 FJELL

TETTBYGDE KRETSER



MÅLESTOKK 1:50 000



TEGNFORKLARING

— KRETSGRENSE 1970

11 NR. PÅ TETTBYGD KRETS

Med samtykke fra Norges Geografiske Oppmåling er N G O's kartmateriale brukt som kartgrunnlag.

