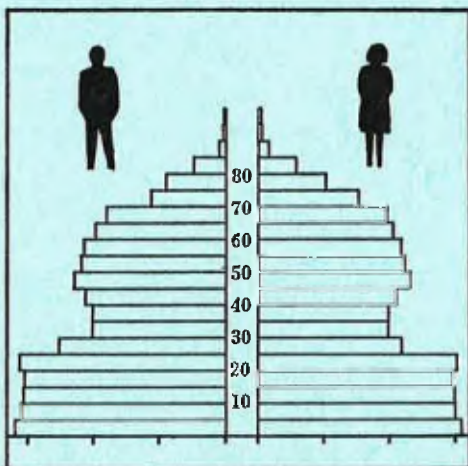


STATISTISKE KOMMUNEHEFTER



FOLKE- OG BOLIGTELLING

1. NOVEMBER 1970

1711

MERÅKER

STATISTISK SENTRALBYRÅ
OSLO

STATISTISKE KOMMUNEHEFTER



FOLKE- OG BOLIGTELLING
1. NOVEMBER 1970

1711 MERÅKER

STATISTISK SENTRALBYRÅ
OSLO 1973

FORORD

Den første statistikken utarbeidd på grunnlag av oppgaver til folketellingen i 1970, ble publisert i desember 1971 i heftet "Folkemengden etter alder og ekteskkelig status, 31. desember 1970".

I serien Statistiske kommunehefter legger Statistisk Sentralbyrå fram de viktigste resultater fra Folke- og bolig telling 1970 for hver enkelt kommune. Heftene vil bli utgitt fra midten av 1972 til siste halvdel av 1973. Da kontrollen av tellingsoppgavene ikke er avsluttet når kommuneheftene utarbeides, er tallene i disse heftene foreløpige.

Endelige tall for hele landet vil bli publisert i 6 hefter som ventes å bli utgitt i 1974. Disse publikasjonene vil også inneholde tabeller med geografiske fordelinger. I tillegg til de tabellene som blir trykt, vil det bli utarbeidd tabeller med mer detaljert statistikk. På grunnlag av tellingsresultatene vil det videre bli utarbeidd et bosettingskart og flere større spesialartikler.

Professor Hallstein Myklebost, Geografisk Institutt, Universitetet i Oslo, har vært Byråets konsulent i arbeidet med kretsinnndelingen.

Statistisk Sentralbyrå, Oslo, 2. mai 1972

Petter Jakob Bjerve

Einar Jensen

INNHOLD

	Side
Prinsipper og definisjoner	7
1. Omfanget av Folke- og bolig telling 1970	7
2. Definisjon av personkjennemerker	7
3. Definisjon av familie- og husholdningstype	10
4. Definisjon av hus og bolig og hus- og boligkjennemerker	11
5. Inndelingen i tellingskretser	13
6. Merknader til tabell 1	14
Tabeller	
1. Folkemengden ved folketellingene 1801-1970	16
2. Folkemengden etter kjønn og inntektstakernes viktigste kilde til livsopphold og næring ...	16
3. Personer 16 år og over etter yrkesaktivitet, kjønn og alder	16
4. Personer 16 år og over med minst 100 arbeidstimer etter yrkesstatus, arbeidstid, kjønn og næring/yrkesområde	17
5. Personer 16-69 år etter yrkesaktivitet, kjønn og høyeste utdanning	18
6. Yrkesaktive, skoleelever og studenter 16 år og over etter kjønn og arbeids-/skole-/studie- sted pr. 1. november 1970	19
7. Familier og personer etter familietype og husholdningstype	19
8. Personer 16 år og over med egen bolig etter alder, ekteskapelig status og kjønn	19
9. Hus, boliger, rom og bosatte etter hustype	20
10. Beboede boliger etter hustype og byggeår, og hus, rom og bosatte etter husets byggeår	20
11. Beboede boliger etter hustype og tallet på rom, og bosatte etter tallet på rom i boligen .	20
12. Beboede boliger, rom og bosatte etter boligtetthet	21
13. Beboede boliger, rom og bosatte etter boligens utstyr	21
14. Beboede boliger, rom og bosatte etter eier-/leierforholdet til boligen	21
15. Folkemengden etter alder, kjønn og tellingskrets	22
16. Personer 16 år og over etter viktigste kilde til livsopphold, næring, kjønn og tellings- krets	23
17. Hovedtall for hus og beboede boliger i de enkelte tellingskretser	24
Vedlegg	
1. Kretsfortegnelse	25
2. Kartskisse over kretsinnndelingen	27
3. Oversiktskart over tettbygd krets	29

Standardtegn

- .. Oppgave mangler
- : Tall kan ikke offentliggjøres
- Null

PRINSIPPER OG DEFINISJONER

1. OMFANGET AV FOLKE- OG BOLIGTELLING 1970

Folketellingen omfatter alle personer (også utenlandske statsborgere) som ifølge Forskrifter av 20. januar 1970 om ordningen og føringen av folkeregistrene, var registrert som bosatt i Norge på tellingstidspunktet den 1. november 1970.

I boligteellingen har en med alle hus og privatboliger (privatleiligheter m.v.) hvor minst én person var registrert bosatt den 1. november 1970. Hus og boliger som var ubebodd eller som var bebodd bare av midlertidig tilstedeværende (f.eks. ugifte personer som oppholdt seg utenom foreldrenes hjem på grunn av studier), omfattes således ikke av tellingen. Heller ikke er boliger for forpleide i aldershjem, pleiehjem og barnehjem og for losjerende i pensjonater, hoteller o.l. med. Hus hvor alle eller en del av de registrert bosatte var forpleide eller losjerende, er derimot inkludert.

I avsnitt 2 er det gjort nærmere rede for bostedsbegrepet (det sted som en person skal regnes som bosatt) og i avsnitt 4 for hus- og boligbegrepet.

2. DEFINISJON AV PERSONKJENNERKER

Når ikke annet er nevnt, refererer personopplysningene seg til den 1. november 1970.

Bosted

Den enkelte person er i tellingen regnet å ha sitt bosted i den kommune og i den bolig hvor vedkommende var registrert som bosatt den 1. november 1970 ifølge forskriftene om ordningen og føringen av folkeregistrene. Hovedregelen er her at en person skal registreres som bosatt der hvor vedkommende regelmessig tar sin døgnhvile. De viktigste registreringsreglene er ellers:

Bostedsforhold	Skal registreres som bosatt i
Gift person som p.g.a. arbeid, studier, avtjening av verneplikt e.l. oppholder seg utenom ektefellenes felles bolig	Ektefellenes felles bolig
Ugift person som p.g.a. studier, skolegang eller avtjening av verneplikt oppholder seg utenom foreldrenes/forsørgers bolig	Foreldrenes/forsørgers bolig
Ugift person med eget arbeid og som vanligvis ikke bor hos foreldre/forsørger	Boligen der personen vanligvis bor
Person som p.g.a. ferie, besøk hos kjente, forretningsreise e.l. er fraværende fra boligen der vedkommende vanligvis bor	Boligen der personen vanligvis bor
Person som er forpleid i barnehjem, aldershjem, pleiehjem eller er satt bort i privat pleie	Barnehjemmet, aldershjemmet, pleiehjemmet eller boligen hvor personen er i pleie. (På grunn av registreringsvanker er imidlertid en del personer som var anbrakt i pleiehjem, registrert som bosatt i privatbolig på tellingstidspunktet.)
Person som er innlagt på sykehus eller anbrakt på arbeidsskole, arbeidsanstalt eller i fengsel	Boligen der personen var bosatt før innleggelsen eller anbringelsen

Personer som ikke kan henføres til en bestemt bolig, er regnet til gruppen "Uten fast bopel". Av registreringstekniske grunner har en imidlertid i tellingen også måttet ta med enkelte personer med fast bosted i denne gruppen. Personer uten fast bopel er som regel registrert som bosatt i den kommunen hvor de sist hadde fast bosted.

I det følgende er begrepet "Bosatt" brukt i samme betydning som begrepet "Registrert bosatt".

Det er ikke som ved tidligere tellinger, hentet inn opplysninger om midlertidig bosted. Fra 1970-tellingen kan det derfor ikke gis oppgaver over den tilstedeværende befolkning.

Alder

I fordelingene etter alder er den enkelte person gruppert etter alder pr. 31. desember 1970 (1970 minus fødselsår), og ikke som ved tidligere tellinger etter alder på tellingstidspunktet.

Ekteskapelig status

Det er brukt fire hovedgrupperinger etter ekteskapelig status, nemlig ugifte, gifte, separerte og før gifte. Som før gifte er regnet skilte, enker og enkemenn.

Utdanning

Oppgavene over utdanning omfatter enkeltutdanninger på heltid av minst 5 måneders normal varighet og deltidsutdanninger av tilsvarende varighet. For personer med flere enkeltutdanninger, er den utdanning som har lengst samlet varighet (normal varighet av enkeltutdanningen tillagt varigheten av den forutdanning som kreves) regnet som høyeste utdanning. Av utdanninger med lik samlet varighet, er den som antas å være av størst yrkesmessig betydning, oppfattet som personens høyeste utdanning. Klassifiseringen er i samsvar med Standard for utdanningsgruppering (Statistisk Sentralbyrås Håndbøker, nr. 28). I tellingen er det imidlertid foretatt følgende tre-deling av standardens gymnasnivå (samlet utdanningsvarighet 10-12 år):

1. Utdanning på gymnasnivå I (10 år)
2. Utdanning på gymnasnivå II (11 år)
3. Utdanning på gymnasnivå III (12 år)

Videre er utvidet grunnskoleutdanning (10. frivillig år) i tellingen gruppert sammen med 9-årig grunnskole, mens den er skilt ut som egen gruppe under gymnasnivå i Standard for utdanningsgruppering.

Yrkesaktivitet

Som yrkesaktivitet er regnet alt arbeid mot vederlag, enten i form av lønn, inntekt av egen bedrift, naturalier e.l., inklusive arbeid som familiemedlem uten fast lønn i familiebedrift (f.eks. gårdsbruk, forretning m.v.), vernepliktstjeneste og tilsvarende pliktstjeneste, men eksklusive husarbeid for egen familie.

I gruppen "Med yrkesaktivitet" er tatt med alle personer 16 år og over som utførte yrkesaktivitet i hele eller en del av perioden 1. november 1969 - 31. oktober 1970, også personer som begynte eller sluttet i arbeidslivet i denne perioden, deltidsarbeidere og elever og studenter som hadde hatt feriearbeid.

I tidligere tellinger er personer med inntekt av egen yrkesaktivitet som viktigste kilde til livsopphold, regnet til yrkesbefolkningen (personer med yrke). I disse tellingene avviker imidlertid definisjonen av yrkesaktivitet på enkelte punkter fra definisjonen som er gitt ovenfor. I 1970-tellingen er ikke en bestemt gruppe av personer regnet som yrkesbefolkning. Det er imidlertid gitt fordelinger etter viktigste kilde til livsopphold og etter arbeidstid.

Viktigste kilde til livsopphold

Personer 16 år og over er gruppert etter den kilde til livsopphold som var viktigst de siste 12 månedene før tellingstidspunktet.

Med inntekt av eget arbeid er ment inntekt av egen yrkesaktivitet.

"Pensjon, trygd" omfatter syketrygd, arbeidsløshetsstrygd, forsørgertrygd, uføretrygd, alderstrygd, yrkesskadetrygd, krigspensjon, bedriftspensjon o.l. Ektefeller som hadde hver sin pensjon som viktigste kilde til livsopphold, er begge gruppert under denne kilden til livsopphold. I disse tilfellene er således ikke den ene ektefellen regnet som forsørget eller å ha husarbeid i hjemmet som viktigste kilde til livsopphold.

Som formue, lån m.v. er også regnet føderåd, leieinntekt, forpaktningssinntekt, annen formuesinntekt og utbetalinger i samband med livsforsikring eller individuell pensjonsforsikring.

"Stipend m.v." omfatter foruten stipend, underhold fra andre enn privatpersoner (f.eks. stønader fra det offentlige, institusjoner eller bedrifter), unntatt pensjon og trygd.

I gruppen "Husarbeid i hjemmet, forsørget" er tatt med alle personer som ikke hadde en av kildene som er spesifisert foran, som den viktigste kilde til livsopphold.

Inntektstaker/Ikke-inntektstaker

Som inntektstakere er regnet personer 16 år og over med inntekt av eget arbeid; pensjon, trygd m.v.; formue, lån m.v. eller stipend m.v. som viktigste kilde til livsopphold. Tilsvarende er som ikke-inntektstakere regnet alle personer under 16 år og personer 16 år og over som under viktigste kilde til livsopphold er gruppert på "Husarbeid i hjemmet, forsørget". Husmødre som ikke var inntektstakere, er skilt ut som egen gruppe. Denne gruppen omfatter gifte kvinner 16 år og over med husarbeid i hjemmet som viktigste kilde til livsopphold.

I tabell 2 er ikke-inntektstakere gruppert etter samme kilde til livsopphold/næring som en inntektstaker i samme familie (definisjon av familieenheten er gitt i avsnitt 3). Denne inntektstakeren er valgt ut etter følgende prioritetsrekkefølge:

1. Mannlig ektefelle/far
2. Kvinnelig ektefelle/mor
3. Eldste sønn, nest eldste sønn osv.
4. Eldste datter, nest eldste datter osv.

Personer som tilhørte familie uten en eneste inntektstaker, er i tabell 2 gruppert under uoppgitt kilde til livsopphold.

Elever, studenter (tabell 5)

Som elever og studenter er i tabell 5 regnet personer som i løpet av de siste 12 måneder før tellingstidspunktet, gikk på skole eller studerte, uten hensyn til andre aktiviteter som f.eks. yrkesaktivitet.

Arbeidstid

Oppgavene over arbeidstid gjelder perioden 1. november 1969 - 31. oktober 1970 og omfatter tid som er gått med til yrkesaktivitet. Tid som er brukt til skolearbeid, studier og husarbeid for egen familie, er således ikke inkludert. Personer som i perioden hadde mindre enn i alt én måneds sykefravær, og ellers - bortsett fra ferie - arbeidet full dag hele perioden, er regnet å ha hatt heldagsarbeid.

Generelt om grupperingen etter næring, yrke og yrkesstatus

Personer 16 år og over med yrkesaktivitet er gruppert på næring etter arten av virksomheten til den bedrift som den enkelte arbeidet i hele tiden eller lengst tid de siste 12 måneder før tellingstidspunktet. Disse personene er videre gruppert på det yrke og den yrkesstatus som de hadde hele tiden eller lengst tid i bedriften i 12-månedersperioden.

Næring

Næringsgrupperingen er foretatt etter 1960-utgaven av Standard for næringsgruppering i offentlig norsk statistikk (Statistisk Sentralbyrås Håndbøker, nr. 9). Denne standarden er i samsvar med International Standard Industrial Classification of All Economic Activities (ISIC), Rev. 1.

Med begrepet "Industri m.v." som er brukt i tabelldelen, er ment næringene bergverksdrift m.v., industri og kraft- og vannforsyning m.v. Videre er som "Samferdsel" regnet næringene sjøtransport og annen samferdsel. Samlegruppen "Tjenesteytende næringer" omfatter finansinstitusjoner, eienomsdrift, offentlig administrasjon og forsvar, offentlig og privat tjenesteyting og personlig tjenesteyting. I tabell 4 er under "Annen tjenesteyting" tatt med næringsgrenene hotell- og restaurantdrift og vask, rensing og andre personlige tjenester.

Yrke

Yrkesgrupperingen er foretatt etter Standard for yrkesgruppering i offentlig norsk statistikk (utgitt av Arbeidsdirektoratet i 1965) som i prinsippet følger 1958-utgaven av International Standard Classification of Occupations (ISCO).

Yrkesstatus

I tellingen er det brukt følgende fire grupperinger etter yrkesstatus:

1. Ansatt
2. Selvstendig uten leid hjelp
3. Selvstendig med leid hjelp
4. Familiemedlem uten fast lønn i familiebedrift

Personer (også medeiere) som arbeide i firmaer organisert som aksjeselskap, andelslag eller annen selskapsform med begrenset ansvar, er alltid regnet som ansatte.

En person er regnet som selvstendig (med eller uten leid hjelp) dersom vedkommende drev firmaet alene for egen regning eller sammen med andre som medeier med ubegrenset ansvar (f.eks. i ansvarlig selskap). I de tilfelle hvor ektefeller arbeide i felles virksomhet (f.eks. gårdsbruk, forretning) som ikke var organisert som aksjeselskap e.l., er den ene ektefellen regnet som selvstendig og den andre som familiemedlem uten fast lønn i familiebedrift. Gruppen "Familiemedlem uten fast lønn i familiebedrift" omfatter ellers personer som arbeide i familievirksomhet uten fast avtalt lønn og som verken var eier eller medeier i virksomheten. Et familiemedlem uten fast lønn kan imidlertid ha vederlag for arbeidet i form av kost og losji, andel av overskott e.l.

I tabell 4 er det gitt oppgaver over tallet på henholdsvis ansatte og selvstendige (med eller uten leid hjelp). Differansen mellom summer av disse tall og totaltall utgjør følgelig tallet på familiemedlemmer uten fast lønn i familiebedrift.

Arbeids-/skole-/studiested

Personer som pr. 1. november 1970 både hadde inntekt av eget arbeid og som gikk på skole eller studerte, er i tabell 6 gruppert som yrkesaktive og etter arbeidssted dersom arbeidstiden de foregående 12 månedene utgjorde minst 1 000 timer. I motsatt fall er de gruppert som skoleelever/studenter og etter skole-/studiested.

Som personer med annet arbeidssted er regnet personer som arbeide i flere kommuner, var til sjøs eller som arbeide i utlandet. Tilsvarende er personer som studerte i utlandet gruppert under annet studiested.

Egen bolig

Ektefeller som var bosatt i samme privatbolig og hvor minst én av ektefellene var boliginnehaver, er begge regnet å ha egen bolig. For øvrig er bare boliginnehaveren eller én av boliginnhaverne gruppert under "Egen bolig". Forpleide i aldershjem, barnehjem og pleiehjem og losjerende i pensjonater og hoteller m.v. er aldri regnet å ha egen bolig.

Definisjon av begrepet "Boliginnehaver" er gitt i kapittel 4 under avsnittet "Eier-/leierforhold".

3. DEFINISJON AV FAMILIE OG HUSHOLDNINGSTYPE

Grupperingene på familie og husholdningstype refererer seg til tellingstidspunktet den 1. november 1970.

Familie

Til én og samme familie er regnet:

1. Ektepar og eventuelle ugifte barn registrert bosatt i samme privatbolig, aldershjem, pleiehjem, pensjonat, hotell e.l.
2. Far/mor med ugifte barn registrert bosatt i samme privatbolig, aldershjem, pleiehjem, pensjonat, hotell e.l.
3. Hver enkelt person som ikke hører inn under noen av de to gruppene som er spesifisert ovenfor (bl.a. personer uten fast bopel). Disse personene danner således hver for seg egen familie (familie med én person).

I familier med ektepar er også tatt med eventuelle ugifte barn av bare den ene ektefellen og ugifte adoptivbarn og stebarn, men ikke fosterbarn.

Av reglene som er nevnt ovenfor, går det fram at personer (f.eks. ektefeller) som ikke var registrert bosatt i samme privatbolig, aldershjem, pleiehjem, pensjonat, hotell e.l., aldri er gruppert under samme familie. Videre går det fram at gifte, separerte, skilte, enker og enkemenn ikke i noe tilfelle er regnet til samme familie som foreldrene. Når f.eks. et ektepar bor sammen med en skilt datter, danner ektefellene egen familie og datteren egen familie. Ellers kan nevnes at ugifte søsken som har felles bolig, men hvor ingen av foreldrene er bosatt, hver for seg er regnet som særskilt familie.

Husholdningstype

Det er skilt mellom tre hovedtyper av husholdning, nemlig privathusholdning, felleleshusholdning og annen husholdning.

Gruppen "Privathusholdning" omfatter personer som var registrert som bosatt i privatbolig. Denne husholdningstypen er videre splittet opp etter tallet på familier i husholdningen. Som husholdningsenhet er her regnet bolighusholdning (som omfatter alle bosatte i samme bolig) og ikke kosthusholdning som ved tidligere tellinger.

Til felleleshusholdning er regnet forpleide som var registrert bosatt i aldershjem, barnehjem og pleiehjem og losjerende som var registrert bosatt i pensjonat, hotell e.l.

Betjeningspersonale bosatt ved felleleshusholdninger er alltid gruppert under privathusholdning. Det samme gjelder militært personell som var bosatt i militærforlegning.

Annen husholdning omfatter personer uten fast bopel.

4. DEFINISJON AV HUS OG BOLIG OG HUS- OG BOLIGJENNEMERKER

Hus- og boligopplysningene refererer seg til den 1. november 1970.

Hus

Som eget hus er som hovedregel regnet bygg som fra kjeller til loft er atskilt fra andre bygg. Fra denne regelen er det gjort følgende to unntak:

1. Hver enkelt bolig i vertikalt delte tomannsboliger og i rekke, kjede, atrium og terrasse er alltid regnet som særskilt hus.

2. Selv om det fra kjeller til loft er skillevegg(er) uten gjennomgang, er henholdsvis horisontalt delte tomannsboliger som er bygd sammen i rekke e.l., og hver enkelt blokk regnet til ett og samme hus.

Som nevnt under avsnitt 1, omfatter tellingen alle hus hvor minst én person var registrert som bosatt den 1. november 1970.

Bolig

Til en bolig (leilighet m.v.) er som hovedregel regnet rom som er bygd (eller ombygd) til bruk for én person eller for flere personer med fellesskap i kost og losji, og hvor det er adkomst til rommene (rommet) uten å måtte gå gjennom en annen bolig. Avgrensingen av boligenhetene er ellers foretatt etter følgende spesielle regler:

1. En hybel med egen inngang (utenfra eller fra korridor, oppgang e.l.) og som er bygd i tilknytning til en bolig, er regnet som særskilt bolig bare når hybelboeren (hybelboerne) selv holdt kosten.

2. Hybler uten egen inngang er ikke skilt ut som særskilte boliger.

3. I hybelbygg o.l. er hver enkelt hybel regnet som egen bolig, også i de tilfelle flere hybler har felles gang, hall, bad og/eller kjøkken.

4. I bygg for felleleshusholdning, i hus som er bygd i tilknytning til slike bygg og i militærforlegninger er hybler o.l. for ansatte regnet som særskilte boliger. Likeledes er rom som ble brukt av en ansatt med ektefelle og eventuelle barn, regnet til én og samme bolig.

Med privatbolig er i tellingen ment boliger som ikke er bebodd av forpleide i aldershjem, barnehjem og pleiehjem eller av losjerende i pensjonater, hoteller o.l. Boliger for ansatte (f.eks. sykepleiere) ved felleleshusholdninger er således regnet som privatboliger. Det samme gjelder boliger for befal m.v. i militærforlegninger.

Som nevnt under avsnitt 1, omfatter tellingen alle privatboliger hvor minst én person var registrert bosatt den 1. november 1970. Som betegnelse på disse boligene er i tabelldelen brukt "Bebodde boliger". For de enkelte hus som er med i tellingen, er det imidlertid hentet inn oppgaver over samlet tall på privatboliger (inkl. ubebodde boliger og boliger med bare midlertidig bosatte). Tallene på boliger i alt i tabell 9 gjelder disse boligene.

Rom

Oppgavene over tall på rom refererer seg til boliger som er med i tellingen, og omfatter beboelsesrom på 6 m^2 eller mer som kan nyttes året rundt. Bortsett fra i tabell 11, er også kjøkken på 6 m^2 eller mer inkludert. Entré, hall, bad, alkove, hems og rom som bare nyttes i næringsvirksomhet (f.eks. kontor) er ikke med.

Bosatte

Tallene på bosatte omfatter personer registrert som bosatt i privatboliger og således ikke personer som er regnet til felleleshusholdning og personer uten fast bopel.

Hustype

Som våningshus i tilknytning til gårdsdrift er - uansett hustype ellers - regnet hus hvor gårdbrukeren selv, forpakter eller kårfolk var bosatt, men ikke hus for gårdsarbeidere og hus på nedlagte bruk.

Hustypen "Frittliggende enebolig" omfatter hus med én bolig og med minst en halv meters avstand til nærmeste hus (unntatt garasje o.l.).

Til gruppen "Enebolig i rekke, kjede, atrium m.v." er også regnet husenhetene i vertikalt delte tomannsboliger.

Horisontalt delt tomannsbolig er hus med to vanlige leiligheter (som kan ha ulik størrelse) og hvor den ene leiligheten ligger i en etasje over den annen.

Hustypen "Annet småhus" omfatter hus med inntil $2\frac{1}{2}$ etasjer (ekskl. underetasje), unntatt våningshus i tilknytning til gårdsdrift, eneboliger og horisontalt delte tomannsboliger. Hus som har én eller to vanlige leiligheter og hybelleilighet som er skilt ut som egen bolig, er også gruppert under denne hustypen.

Som blokk er regnet hus med 3 etasjer (ekskl. underetasje) eller mer.

Provisorisk boligbygg er hus m.v. som helt eller delvis er tatt i bruk til bolig for 10 år eller mindre (inkl. campingvogner, båter, telt, gammer o.l.).

Gruppen "Forretningsbygg m.v." omfatter hus hvor halvparten eller mindre av golvarealet nyttes til privatboliger, unntatt bygg for felleleshusholdning. Hus med to etasjer og hvor det er forretning i første etasje og bolig i annen etasje, er alltid gruppert under denne hustypen.

Som bygg for felleleshusholdning er regnet hus hvor det for bosatte og/eller midlertidig tilstedeværende er organisert felleleshusholdning. Hus i studentbyer o.l. er imidlertid aldri gruppert her. Av avgrensingsregler som det er gjort rede for under andre avsnitt, går det fram at oppgaver over tall på boliger, rom og bosatte i bygg for felleleshusholdning, bare omfatter privatboliger og rom og bosatte i disse boligene.

Byggeår

Som byggeår er for det enkelte hus regnet det år da minst halvparten av boligene i huset var ferdige til innflytning. Hus som er ombygd, er gruppert etter opprinnelig byggeår.

WC, bad

Boliger med eget wc/eget bad omfatter boliger med wc/bad som bare de bosatte i boligen har rett til å nytte, uten hensyn til om wc/bad ligger i eller utenfor boligen. Som boliger med felles wc/felles bad er regnet boliger som har wc/bad felles med en eller flere andre boliger.

Eier-/leierforhold

Personer med råderett over boligen som de er bosatt i (eier, leier den e.l.), er regnet som boliginnehavere.

Boliginnehavere (f.eks. medlemmer av borettslag) med aksje eller andel som gir borett til boligen, er alltid regnet som leieboere med aksje/andel, også i de tilfelle det er betalt innskott som er høyere enn pålydende verdi av aksje/andelen.

Leieboere med innskott er boliginnehavere som har betalt innskott (f.eks. obligasjonsinnskott) for å leie boligen, men ikke leieboere som bare har betalt forskott på husleie.

Boliginnehavere som disponerer boligen vederlagsfritt eller som kårbolig, er regnet som leieboere.

En boliginnehaver er regnet å disponere boligen som tjenestebolig når den er stilt til disposisjon i samband med tjenesteforhold på vilkår av at boligen må fraflyttes når tjenesteforholdet opphører, uten hensyn til om det betales husleie eller ikke. Boliger som boliginnehaveren har aksje, andel eller innskott i, er imidlertid aldri regnet som tjenestebolig.

Gjennomsnittstall

Boliger pr. hus er lik tallet på privatboliger i hus som er med i tellingen (inkl. ubebodde boliger og boliger med bare midlertidig tilstedeværende) dividert med tallet på hus som er med i tellingen.

Bebodde boliger pr. hus er lik tallet på privatboliger som er med i tellingen dividert med tallet på hus som er med i tellingen.

Rom pr. bolig er lik tallet på rom (inkl. kjøkken på 6 m² eller mer) i privatboliger som er med i tellingen dividert med tallet på disse boligene.

Bosatte pr. bolig er lik tallet på bosatte i privatboliger dividert med tallet på privatboliger som er med i tellingen.

Bosatte pr. rom er lik tallet på bosatte i privatboliger dividert med tallet på rom (inkl. kjøkken på 6 m² eller mer) i privatboliger som er med i tellingen.

5. INNDELINGEN I TELLINGSKRETSE

For områder som i 1960 tilhørte herredskommune, er kretsinnstillingen foretatt av Byrådet og etter de samme retningslinjer som i 1960-tellingene. Følgende hovedregler er lagt til grunn for innstillingen:

1. En tellingskrets bør være mest mulig ensartet når det gjelder kommunikasjonsforhold, næringsstruktur og befolkningsutvikling.
2. Kretsgrensene må ikke skjære sogne- eller kommunegrensene.
3. En krets skal bestå enten bare av ett tettbygd strøk, del av tettbygd strøk eller av spredtbygd strøk. Som tettbygd strøk regnes områder med minst 200 bosatte på tellings-tidspunktet og hvor avstanden mellom bolighusene som regel ikke overstiger 50 meter. En hussamling som ligger mer enn 50 meter fra en tettbebyggelse, er imidlertid regnet som en del av det tettbygde strøket dersom hussamlingen naturlig hører sammen med tettbebyggelsen. Andre områder er regnet som spredtbygde strøk og er delt videre opp i tellingskretser.

I 1970-tellingene er det for områder som i 1960 tilhørte herredskommune, bare foretatt følgende endringer i kretsinnstillingen som da ble brukt:

1. Når regulering av kommune- eller sognegrensene førte til at en 1960-krets falt inn under mer enn én kommune eller ett sogn i 1970, er kretsen delt videre opp slik at kretsgrensene ikke skjærer kommune- eller sognegrensene.
2. Grensene for tettbygde strøk (og dermed for tettbygde kretser) er justert i samsvar med bosettingen pr. 1. november 1970 etter reglene for avgrensning av disse strøkene.
3. I de tilfelle avgrensningen i 1960-tellingene av spredtbygde kretser ikke var i samsvar med reglene for kretsinnstilling, er grensene justert i 1970-tellingene.

Innstillingen i tellingskretser av områder som i 1960 tilhørte bykommune, er foretatt av folke-registrene i samråd med kommunale myndigheter. I flere tilfelle er kretsinnstillingen for disse områdene ikke den samme som i 1960-tellingene. I begge tellingene er imidlertid grensene fastlagt slik at de ikke skjærer kommune- eller sognegrensene og at en krets består enten bare av tettbygd strøk eller bare av spredtbygd strøk (avgrenset etter reglene som er nevnt ovenfor).

Tettbygde strøk i områder som i 1960 tilhørte herredskommune, er vanligvis ikke delt opp i flere kretser. Byområder er imidlertid alltid regnet til flere kretser.

I vedlegg 1 er det gitt en kretsfortegnelse, i vedlegg 2 en kartskisse over kretsinnndelingen og i vedlegg 3 et oversiktskart over én eller flere tettbygde kretser.

6. Merknader til tabell 1

I tabell 1 har en generelt sett tatt sikte på å gi tall tilbake til 1801 etter kommuneinnndelingen i 1970. Over et så langt tidsrom har det imidlertid skjedd så mange endringer i kommuneinnndelingen at det for de fleste kommuner ikke kan gis en sammenliknbar tallserie for hele perioden.

Meråker ble eget herred i 1874 ved utskilling fra Øvre Stjørdal herred.

I tabell 1 gjelder tallet for 1865 Meråker sogn i daværende Øvre Stjørdal herred.

TABELLER

TABELL 1. FOLKEMENGDEN VED FOLKETELLINGENE 1801-1970

ÅR	FOLKE- MENGDE	ÅR	FOLKE- MENGDE	ÅR	FOLKE- MENGDE	ÅR	FOLKE- MENGDE	ÅR	FOLKE- MENGDE	ÅR	FOLKE- MENGDE
1801	1835	1865 ..	1 861	1900 ..	1 776	1930 ..	2 705	1960 ..	3 325
1815	1845	1875 ..	1 705	1910 ..	2 151	1946 ..	2 980	1970 ..	2 909
1825	1855	1890 ..	1 745	1920 ..	2 552	1950 ..	3 145		

1 SE MERKNADER TIL TABELL 1 PÅ SIDE 14

TABELL 2. FOLKEMENGDEN ETTER KJØNN OG INNTEKTSTAKERNES VIKTIGSTE KILDE TIL LIVSOPPHOLD OG NÆRING

VIKTIGSTE KILDE TIL LIVSOPPHOLD OG NÆRING	I ALT	MENN	KVIN- NER	INN- TEKTS- TAKERE	IKKE-INNTEKTSTAKERE				
					I ALT	HUS- MØDRE	ANDRE		
							I ALT	AV DISSE:	
								UNDER 16 ÅR	16-24 ÅR
I ALT	2 909	1 471	1 438	1 566	1 343	555	788	626	143
INNTEKT AV EGET ARBEID I ALT ..	2 247	1 164	1 083	1 055	1 192	489	703	572	123
JORDBRUK OG SKOGBRUK M.V. ...	295	174	121	142	153	53	100	83	16
FISKE M.V. OG HVALFANGST	-	-	-	-	-	-	-	-	-
INDUSTRI M.V.	1 065	571	494	440	625	279	346	272	72
BYGGE- OG ANLEGGSVIRKSOMHET .	191	112	79	77	114	40	74	65	8
VAREHANDEL	159	67	92	80	79	25	54	49	4
SAMFERDSEL	208	112	96	104	104	50	54	44	9
TJENESTEYTENDE NÆRINGER	327	127	200	210	117	42	75	59	14
UOPPGITT NÆRING	2	1	1	2	-	-	-	-	-
PENSJON, TRYGD	564	253	311	466	98	59	39	22	14
FORMUE, LAN M.V.	21	15	6	18	3	1	2	2	-
STIPEND M.V.	31	23	8	27	4	1	3	3	-
UOPPGITT	46	16	30	-	46	5	41	27	6

TABELL 3. PERSONER 16 ÅR OG OVER ETTER YRKESAKTIVITET, KJØNN OG ALDER

KJØNN OG ALDER	I ALT	UTEN YRKES- AKTI- VITET	MED YRKESAKTIVITET						
			ARBEIDSTID I TIMER						UOPP- GITT
			I ALT	UNDER 100	100- 499	500- 999	1 000 OG MER		
							I ALT	AV DISSE: HELDAGS- ARBEID	
I ALT	2 283	1 074	1 209	12	87	106	1 003	875	1
16-19	197	119	78	2	24	11	41	30	-
20-24	193	65	128	2	8	11	106	88	1
25-59	1 228	413	815	6	46	63	700	618	-
60-66	277	127	150	1	5	13	131	116	-
67-69	105	82	23	-	1	5	17	16	-
70 OG OVER	283	268	15	1	3	3	8	7	-
MENN I ALT	1 180	310	870	1	21	29	819	754	-
16-19	99	62	37	-	12	5	20	15	-
20-24	115	22	93	-	3	8	82	70	-
25-59	627	32	595	-	2	8	585	547	-
60-66	145	29	116	1	-	5	110	102	-
67-69	51	33	18	-	1	2	15	14	-
70 OG OVER	143	132	11	-	3	1	7	6	-
KVINNER I ALT	1 103	764	339	11	66	77	184	121	1
16-19 I ALT	98	57	41	2	12	6	21	15	-
AV DISSE: GIFTE ...	7	5	2	:	:	:	:	:	-
20-24 I ALT	78	43	35	2	5	3	24	18	1
AV DISSE: GIFTE ...	34	29	5	2	-	1	2	1	-
25-59 I ALT	601	381	220	6	44	55	115	71	-
AV DISSE: GIFTE ...	520	341	179	6	40	50	83	51	-
60-66	132	98	34	-	5	8	21	14	-
67-69	54	49	5	-	-	3	2	2	-
70 OG OVER	140	136	4	1	-	2	1	1	-

TABELL 4. PERSONER 16 ÅR OG OVER MED MINST 100 ARBEIDSTIMER ETTER YRKESSTATUS, ARBEIDSTID, KJØNN OG NÆRING/YRKESOMRADE

NÆRING/YRKESOMRADE	AV DISSE:			MENN	KVIN- NER	ARBEIDSTID I TIMER					
	I ALT	AN- SATTE	SELV- STEN- DIGE			100-999			1 000 OG MER		
						I ALT	MENN	KVIN- NER	I ALT	MENN	KVIN- NER
I ALT	1 196	1 006	133	869	327	193	50	143	1 003	819	184

NÆRING											
JORDBRUK	145	21	72	93	52	36	7	29	109	86	23
SKOGBRUK M.V.	40	40	-	32	8	9	1	8	31	31	-
FISKE M.V., HVALFANGST	-	-	-	-	-	-	-	-	-	-	-
BERGVERKSDRIFT M.V. ...	8	8	-	7	1	:	:	:	7	:	:
INDUSTRI	419	413	6	376	43	29	13	16	390	363	27
BYGGE- OG ANLEGGSVIRKS.	77	63	14	77	-	6	6	-	71	71	-
KRAFT-, VANNFORS. M.V.	36	36	-	34	2	:	:	:	33	:	:
VAREHANDEL	108	90	13	54	54	33	6	27	75	48	27
FINANSINSTITUSJONER ...	8	8	-	5	3	1	-	1	7	5	2
EIENDOMSDRIFT	-	-	-	-	-	-	-	-	-	-	-
SJØTRANSPORT	31	31	-	30	1	:	2	:	28	:	:
ANNEN SAMFERDSEL	78	63	15	70	8	8	5	3	70	65	5
OFF. ADM. OG FORSVAR ..	35	35	-	27	8	7	4	3	28	23	5
OFF. OG PRIV. TJ.YTING	115	112	3	50	65	26	4	22	89	46	43
LØNT HUSARBEID	26	26	-	-	26	9	-	9	17	-	17
ANNEN TJENESTEYTING ...	68	58	10	13	55	25	1	24	43	12	31
UOPPGITT	2	2	-	1	1	-	-	-	2	1	1

1											
YRKESOMRADE											
TEKNISK, VITENSKAPELIG, HUMANISTISK OG KUNST- NERISK ARBEID I ALT ...	80	78	2	51	29	10	2	8	70	49	21
TEKNISK ARBEID	14	14	-	14	-	-	-	-	14	14	-
SYKEPLEIE- OG ANNET PLEIEARBEID	14	14	-	-	14	6	-	6	8	-	8
PEDAGOGISK ARBEID ...	27	27	-	17	10	2	-	2	25	17	8
ADM.- OG FORVALTNINGS- ARB., BEDR.- OG ORGANI- SASJONSLEDELSE I ALT ..	12	9	3	9	3	2	-	2	10	9	1
OFFENTLIG ADM.- OG FORVALTNINGSARBEID ..	3	3	-	3	-	-	-	-	3	3	-
BEDR. OG ORG.LEDELSE	9	6	3	6	3	2	-	2	7	6	1
KONTORARBEID	55	54	1	32	23	9	3	6	46	29	17
HANDELSARBEID I ALT ...	89	75	9	44	45	23	3	20	66	41	25
GROSSISTER OG DETALJISTER	9	-	9	9	-	-	-	-	9	9	-
HANDELSREISENDE- OG AGENTURARBEID	-	-	-	-	-	-	-	-	-	-	-
HANDELSARB. FRA KONT. OG DETALJHANDELSARB.	75	70	-	30	45	23	3	20	52	27	25
JORDBRUKS-, SKOGBRUKS- OG FISKEARBEID	181	57	72	121	60	45	8	37	136	113	23
GRUVE- OG SPRENGNINGS- ARBEID M.M.	10	10	-	10	-	-	-	-	10	10	-
TRANSPORT- OG KOMMUNI- KASJONSARBEID I ALT ...	118	103	15	110	8	10	7	3	108	103	5
VEGTRAFIKKARBEID ...	49	34	15	48	1	5	:	:	44	:	:
POST- OG TELEKOM.ARB.	9	9	-	3	6	2	-	2	7	3	4
INDUSTRI-, BYGGE- OG ANLEGG SARBEID I ALT ...	452	428	24	446	6	24	21	3	428	425	3
JERN- OG MET.VAREARB.	61	58	3	61	-	5	5	-	56	56	-
ELEKTROARBEID	35	35	-	35	-	1	1	-	34	34	-
TREARBEID	73	62	11	73	-	4	4	-	69	69	-
NÆRINGSMIDDELARBEID .	13	12	1	9	4	6	3	3	7	6	1
LASTE-, LOSSE- OG LAGERARBEID	7	7	-	7	-	-	-	-	7	7	-
SERVICEARBEID I ALT ...	182	175	7	30	152	66	2	64	116	28	88
SIVILT OVERVÅKNINGS- OG TRYGGINGSARBEID ..	4	4	-	2	2	:	:	:	:	:	:
HOTELL- OG RESTAU- RANTARBEID, HUSARBEID	68	66	2	8	60	23	-	23	45	8	37
VAKTMESTER- OG RENGJØRINGSARBEID ...	65	65	-	8	57	28	-	28	37	8	29
MILITÆRT ARBEID	15	15	-	15	-	4	4	-	11	11	-
UOPPGITT	2	2	-	1	1	-	-	-	2	1	1

1 BARE ET UTVALG AV YRKESOMRADER ER SPESIFISERT

TABELL 5. PERSONER 16-69 ÅR ETTER YRKESAKTIVITET, KJØNN OG HØYESTE UTDANNING

KJØNN OG HØYESTE UTDANNING	I ALT	UTEN YRKESAKTIVITET, ARBEIDST. UNDER 100 TIMER ELLER UOPPGITT		MED 100 ARBEIDSTIMER ELLER MER					1 000 TIMER OG MER
		I ALT	AV DISSE: ELEVER, STU- DENTER	100-499 TIMER		500-999 TIMER			
				I ALT	AV DISSE: ELEVER, STU- DENTER	I ALT	AV DISSE: ELEVER, STU- DENTER		
I ALT	2 000	818	137	1 182	84	23	103	6	995
MENN I ALT	1 037	179	87	858	18	11	28	5	812
UNGDOMSSKOLENIVA, 7-9 ÅR, I ALT ..	787	128	39	659	11	6	19	1	629
7-ÅRIG FOLKESKOLE	454	85	13	369	4	3	10	-	355
ALLMENT FAGFELT ELLERS	152	27	21	125	2	1	3	1	120
ADMINISTRASJON OG ØKONOMI	40	3	1	37	2	1	-	-	35
INDUSTRI, HÅNDVERK OG TEKNIKK ..	100	9	4	91	3	1	5	-	83
JORDBRUK, SKOGBRUK OG FISKE	33	3	-	30	-	-	1	-	29
TJENESTEYTING OG FORSVAR	7	1	-	6	-	-	-	-	6
GYMNASNIVA I, 10 ÅR, I ALT	126	31	29	95	6	5	2	-	87
ALLMENT FAGFELT	64	28	27	36	6	5	-	-	30
ADMINISTRASJON OG ØKONOMI	-	-	-	-	-	-	-	-	-
INDUSTRI, HÅNDVERK OG TEKNIKK ..	33	2	2	31	-	-	1	-	30
SAMFERDSEL	8	-	-	8	-	-	-	-	8
JORDBRUK, SKOGBRUK OG FISKE	18	1	-	17	-	-	-	-	17
TJENESTEYTING OG FORSVAR	3	-	-	3	-	-	1	-	2
GYMNASNIVA II,III, 11-12 ÅR, I ALT	67	14	14	53	1	-	6	3	46
ALLMENT FAGFELT	31	14	14	17	-	-	3	2	14
INDUSTRI, HÅNDVERK OG TEKNIKK ..	21	-	-	21	-	-	2	-	19
SAMFERDSEL	3	-	-	3	1	-	-	-	2
HELSEVERN	-	-	-	-	-	-	-	-	-
JORDBRUK, SKOGBRUK OG FISKE	4	-	-	4	-	-	-	-	4
TJENESTEYTING OG FORSVAR	6	-	-	6	-	-	-	-	6
UNIVERSITETS- OG HØGSKOLENIVA I, 13-14 ÅR, I ALT	28	2	2	26	-	-	1	1	25
UNDERVISNING	10	1	1	9	-	-	-	-	9
ADMINISTRASJON, ØKONOMI, SAMFUNNSVITENSKAP OG JUS	4	-	-	4	-	-	-	-	4
NATURVITENSKAP OG TEKNIKK	14	1	1	13	-	-	1	1	12
UNIVERSITETS-, HØGSKOLENIVA II,III OG FORSKERNIVA, OVER 14 ÅR, I ALT	27	2	1	25	-	-	-	-	25
UNDERVISNING	6	-	-	6	-	-	-	-	6
ADMINISTRASJON, ØKONOMI, SAMFUNNSVITENSKAP OG JUS	4	1	1	3	-	-	-	-	3
NATURVITENSKAP OG TEKNIKK	9	-	-	9	-	-	-	-	9
UOPPGITT ELLER INGEN UTDANNING ...	2	2	2	-	-	-	-	-	-
KVINNER I ALT	963	639	50	324	66	12	75	1	183
UNGDOMSSKOLENIVA, 7-9 ÅR, I ALT ..	799	549	24	250	48	6	68	1	134
7-ÅRIG FOLKESKOLE	471	334	13	137	27	2	36	-	74
ALLMENT FAGFELT ELLERS	167	106	11	61	8	1	16	1	37
ADMINISTRASJON OG ØKONOMI	50	30	-	20	:	:	:	-	13
INDUSTRI, HÅNDVERK OG TEKNIKK ..	10	8	-	2	:	:	:	-	:
SAMFERDSEL	-	-	-	-	-	-	-	-	-
HELSEVERN	8	5	-	3	-	-	:	-	:
TJENESTEYTING OG FORSVAR	85	62	-	23	10	2	5	-	8
GYMNASNIVA I, 10 ÅR, I ALT	107	64	21	43	12	5	2	-	29
ALLMENT FAGFELT	95	57	21	38	:	5	:	-	26
INDUSTRI, HÅNDVERK OG TEKNIKK ..	4	3	-	1	:	-	:	-	:
SAMFERDSEL	-	-	-	-	-	-	-	-	-
HELSEVERN	4	2	-	2	:	-	:	-	:
GYMNASNIVA II,III, 11-12 ÅR, I ALT	34	16	3	18	5	1	4	-	9
ALLMENT FAGFELT	14	9	2	5	1	-	1	-	3
ADMINISTRASJON OG ØKONOMI	-	-	-	-	-	-	-	-	-
HELSEVERN	11	4	1	7	2	-	2	-	3
TJENESTEYTING OG FORSVAR	3	2	-	1	:	-	:	-	:
UNIVERSITETS- OG HØGSKOLENIVA I, 13-14 ÅR, I ALT	16	7	-	9	1	-	1	-	7
UNDERVISNING	8	3	-	5	-	-	1	-	4
ADMINISTRASJON, ØKONOMI, SAMFUNNSVITENSKAP OG JUS	3	3	-	-	-	-	-	-	-
NATURVITENSKAP OG TEKNIKK	-	-	-	-	-	-	-	-	-
UNIVERSITETS-, HØGSKOLENIVA II,III OG FORSKERNIVA, OVER 14 ÅR, I ALT	4	-	-	4	-	-	-	-	4
UOPPGITT ELLER INGEN UTDANNING ...	3	3	2	-	-	-	-	-	-

1 BARE ET UTVALG AV FAGOMRÅDER ER SPESIFISERT UNDER DE ENKELTE UTDANNINGSNIVÅER

TABELL 6. YRKESAKTIVE, SKOLEELEVER OG STUDENTER 16 ÅR OG OVER ETTER KJØNN OG ARBEIDS-/SKOLE-/STUDIESTED
 PR. 1. NOVEMBER 1970

ARBEIDS-/SKOLE-/STUDIESTED	I ALT	1			2		
		I ALT	MENN	KVINNER	I ALT	MENN	KVINNER
I ALT	1 298	1 144	828	316	154	101	53
I KOMMUNEN	1 049	1 001	722	279	48	27	21
STJØRDAL	59	21	16	5	38	27	11
TRONDHEIM	58	32	23	9	26	21	5
OSLO	13	2	1	1	11	8	3
NAMSCS	7	-	-	-	7	2	5
LEVANGER	5	-	-	-	5	3	2
ANDRE KOMMUNER I FYLKET	9	4	3	1	5	3	2
ANDRE KOMMUNER UTEFOR FYLKET ...	23	14	9	5	9	6	3
ANNET STED	75	70	54	16	5	4	1

1 EKSKL. PERSONER SOM AVTJENTE VERNEPLIKTSTJENESTE OG YRKESAKTIVE SOM IKKE HAR OPPGITT ARBEIDSSTED.
 2 EKSKL. SKOLEELEVER OG STUDENTER SOM IKKE HAR OPPGITT SKOLE-/STUDIESTED

TABELL 7. FAMILIER OG PERSONER ETTER FAMILIETYPPE OG HUSHOLDNINGSTYPE

HUSHOLDNINGSTYPE	I ALT		FAMILIER MED TO ELLER FLERE PERSONER							
	FAMI- LIER	PER- SONER	FAMI- LIER MED EN PER- SON	I ALT		EKTE- PAR UTEN UGIFTE BARN	EKTEPAR MED UGIFTE BARN		MOR ELLER FAR MED UGIFTE BARN	
				FAMI- LIER	PER- SONER		FAMI- LIER	PER- SONER	FAMI- LIER	PER- SONER
I ALT	1 215	2 909	415	800	2 494	299	437	1 743	64	153
PRIVATHUSHOLDNING I ALT .	1 167	2 861	367	800	2 494	299	437	1 743	64	153
MED EN FAMILIE	861	2 308	193	668	2 115	258	378	1 522	32	77
MED TO FAMILIER	260	488	142	118	346	36	55	208	27	66
MED FLERE FAMILIER	46	65	32	14	33	5	4	13	5	10
FELLESHUSHOLDNING	46	46	46	-	-	-	-	-	-	-
ANNEN HUSHOLDNING	2	2	2	-	-	-	-	-	-	-

TABELL 8. PERSONER 16 ÅR OG OVER MED EGEN BOLIG ETTER ALDER, EKTESKAPELIG STATUS OG KJØNN

EKTESKAPELIG STATUS OG KJØNN	I ALT	ALDER									
		16-19	20-24	25-29	30-39	40-49	50-59	60-69	70-79	80 OG OVER	
PERSONER 16 ÅR OG OVER I ALT ...	2 283	197	193	126	236	379	487	382	205	78	
AV DISSE: MED EGEN BOLIG	1 712	6	45	82	208	349	453	346	175	48	
MENN I ALT	1 180	99	115	70	119	192	246	196	109	34	
AV DISSE: MED EGEN BOLIG	846	1	14	40	98	175	227	173	97	21	
KVINNER I ALT	1 103	98	78	56	117	187	241	186	96	44	
AV DISSE: MED EGEN BOLIG	866	5	31	42	110	174	226	173	78	27	
UGIFTE I ALT	569	190	142	33	26	39	43	53	34	9	
AV DISSE: MED EGEN BOLIG	128	3	8	9	6	23	26	28	22	3	
MENN I ALT	359	99	98	26	23	28	33	35	14	3	
AV DISSE: MED EGEN BOLIG	86	1	3	8	5	19	20	18	11	1	
KVINNER I ALT	210	91	44	7	3	11	10	18	20	6	
AV DISSE: MED EGEN BOLIG	42	2	5	1	1	4	6	10	11	2	
GIFTE OG SEPARERTE I ALT	1 489	7	51	92	207	321	398	278	110	25	
AV DISSE: MED EGEN BOLIG	1 421	3	37	73	200	317	391	274	104	22	
MENN I ALT	743	-	17	44	95	157	200	146	71	13	
AV DISSE: MED EGEN BOLIG	711	-	11	32	92	155	198	143	69	11	
KVINNER I ALT	746	7	34	48	112	164	198	132	39	12	
AV DISSE: MED EGEN BOLIG	710	3	26	41	108	162	193	131	35	11	
FØR GIFTE I ALT	225	-	-	1	3	19	46	51	61	44	
AV DISSE: MED EGEN BOLIG	163	-	-	-	2	9	36	44	49	23	
MENN I ALT	78	-	-	-	1	7	13	15	24	18	
AV DISSE: MED EGEN BOLIG	49	-	-	-	1	1	9	12	17	9	
KVINNER I ALT	147	-	-	1	2	12	33	36	37	26	
AV DISSE: MED EGEN BOLIG	114	-	-	-	1	8	27	32	32	14	

TABELL 9. HUS, BOLIGER, ROM OG BOSATTE ETTER HUSTYPE

	PERMANENT BOLIGBYGG												
	I ALT	I ALT	VA- NINGS- HUS I TILKN. TIL GARDS- DRIFT	FRITT- LIGG- ENDE BOLIG	ENE- BOLIG I REKKE, KJEDE, ATRIUM M.V.	ANNEN ENE- BOLIG	HORI- SON- TALT DELT TO- MANN- BOLIG	ANNET SMÅHUS	BLOKK	PRO- VI- SOR- BO- LIG- BYGG	FOR- RET- NINGS- BYGG M.V.	BYGG FOR- FEL- LES- HUS- HOLD- NING	UOPP- GITT HUS- TYPE
HUS	908	868	230	520	69	-	32	16	1	-	33	7	-
BOLIGER I ALT ...	1 049	1 001	271	520	69	-	64	73	4	-	39	9	-
AV DISSE: BEBODDE	1 006	961	265	520	69	-	62	42	3	-	39	6	-
ROM	5 090	4 901	1 533	2 697	316	-	241	102	12	-	168	21	-
BOSATTE	2 861	:	766	1 489	238	-	149	80	:	-	116	:	-
BOLIGER PR. HUS .	1,2	1,2	1,2	1,0	1,0	-	2,0	4,6	4,0	-	1,2	1,3	-
ROM PR. BOLIG ...	5,1	5,1	5,8	5,2	4,6	-	3,9	2,4	4,0	-	4,3	3,5	-
BOSATTE PR. BOLIG	2,8	:	2,9	2,9	3,4	-	2,4	1,9	:	-	3,0	:	-
BOSATTE PR. ROM .	0,6	:	0,5	0,6	0,8	-	0,6	0,8	:	-	0,7	:	-

TABELL 10. BEBODDE BOLIGER ETTER HUSTYPE OG BYGGEAR, OG HUS, ROM OG BOSATTE ETTER HUSETS BYGGEAR

HUSETS BYGGEAR	BEBODDE BOLIGER											BOSATTE		
	HUS	I PERMANENTE BOLIGBYGG							ROM	BOSATTE	BE- BOD- DE BO- ER PR. HUS	ROM BO- LIG	PR. BO- LIG	PR. ROM
		I ALT	I VANINGS- HUS I TILKN. TIL GARDSDRIFT OG I FRITTL. ENEBOLIGER	I ANDRE ENE- OG TO- MANN- BOLIGER OG SMÅHUS	I BLOKK- ER	I ANDRE BYGG								
I ALT	908	1 006	961	785	173	3	45	5 090	2 861	1,1	5,1	2,8	0,6	
1900 OG FØR	63	76	75	62	13	-	1	414	194	1,2	5,4	2,6	0,5	
1901-1910	55	58	56	48	8	-	2	321	171	1,1	5,5	2,9	0,5	
1911-1920	92	103	97	51	43	3	6	501	282	1,1	4,9	2,7	0,6	
1921-1930	84	95	91	82	9	-	4	495	299	1,1	5,2	3,1	0,6	
1931-1940	167	193	182	149	33	-	11	970	500	1,2	5,0	2,6	0,5	
1941-1945	35	37	37	35	2	-	-	201	114	1,1	5,4	3,1	0,6	
1946-1950	89	97	87	74	13	-	10	489	252	1,1	5,0	2,6	0,5	
1951-1960	228	250	244	202	42	-	6	1 221	731	1,1	4,9	2,9	0,6	
1961-1970	93	95	91	81	10	-	4	471	310	1,0	5,0	3,3	0,7	
UOPPGITT	2	2	1	1	-	-	1	7	8	1,0	3,5	4,0	1,1	

TABELL 11. BEBODDE BOLIGER ETTER HUSTYPE OG TALLET PÅ ROM, OG BOSATTE ETTER TALLET PÅ ROM I BOLIGEN

TALLET PÅ ROM, EKSKL. KJØKKEN	BEBODDE BOLIGER							BOSATTE	
	I ALT	I PERMANENTE BOLIGBYGG				I BLOKKER	I ANDRE BYGG	I ALT	PR. ROM
		I ALT	I VANINGS- HUS I TILKN. TIL GARDSDRIFT OG I FRITTL. ENEBOLIGER	I ANDRE ENE- OG TOMANN- BOLIGER OG SMÅHUS					
I ALT	1 006	961	785	173	3	45	2 861	0,6	
0 ROM ELLER UOPPGITT ..	-	-	-	-	-	-	-	-	
1 ROM I ALT	38	32	12	20	-	6	42	0,8	
MED KJØKKEN I ALT ...	20	18	11	7	-	2	21	0,6	
UNDER 6 KVM.	3	3	2	1	-	-	3	1,0	
6 KVM. OG MER	17	15	9	6	-	2	18	0,5	
UTEN KJØKKEN	18	14	1	13	-	4	21	1,2	
2 ROM I ALT	108	102	57	43	2	6	224	0,7	
MED KJØKKEN	103	97	57	38	2	6	218	0,7	
UTEN KJØKKEN	5	5	-	5	-	-	6	0,6	
3 ROM	207	193	131	62	-	14	571	0,7	
4 ROM	280	268	239	29	-	12	866	0,6	
5 ROM	228	224	206	17	1	4	677	0,5	
6 ROM	73	73	72	1	-	-	226	0,4	
7 ROM	43	40	40	-	-	3	148	0,4	
8 ROM OG MER	29	29	28	1	-	-	107	0,4	

TABELL 12. BEBODDE BOLIGER, ROM OG BOSATTE ETTER BOLIGTETTHET

	I ALT	BOSATTE PR. ROM, INKL. KJØKKEN PÅ 6 KVM. OG MER									0 ROM ELLER UOPP- GITT
		UNDER	0,25-	0,50-	0,75-	1,00-	1,25-	1,50-	1,75-	2,00	
		0,25	0,49	0,74	0,99	1,24	1,49	1,74	1,99	OG MER	
BEBODDE BOLIGER	1 006	81	319	294	122	143	30	12	-	5	-
ROM	5 090	494	1 767	1 444	635	577	117	46	-	10	-
BOSATTE	2 861	85	615	815	510	591	153	70	-	22	-
ROM PR. BOLIG	5,1	6,1	5,5	4,9	5,2	4,0	3,9	3,8	-	2,0	-
BOSATTE PR. BOLIG	2,8	1,0	1,9	2,8	4,2	4,1	5,1	5,8	-	4,4	-

TABELL 13. BEBODDE BOLIGER, ROM OG BOSATTE ETTER BOLIGENS UTSTYR

	I ALT	INNLAGT VANN I HUSET								IKKE INN- LAGT VANN I HUSET	UOPP- GITT
		EGET WC		FELLES WC		EGET ELLER FELLES	UTEN WC				
		EGET BAD	FELLES BAD	EGET BAD	FELLES BAD	WC OG UTEN BAD	EGET ELLER FELLES BAD	UTEN BAD			
		I ALT	I ALT	I ALT	I ALT	I ALT	I ALT	I ALT			
BEBODDE BOLIGER	1 006	988	536	13	2	31	49	95	262	18	-
ROM	5 090	5 024	2 859	58	6	73	222	493	1 313	66	-
BOSATTE	2 861	2 830	1 616	39	:	:	121	282	708	31	-
ROM PR. BOLIG	5,1	5,1	5,3	4,5	3,0	2,4	4,5	5,2	5,0	3,7	-
BOSATTE PR. BOLIG	2,8	2,9	3,0	3,0	:	:	2,5	3,0	2,7	1,7	-
BOSATTE PR. ROM	0,6	0,6	0,6	0,7	:	:	0,5	0,6	0,5	0,5	-

TABELL 14. BEBODDE BOLIGER, ROM OG BOSATTE ETTER EIER-/LEIERFORHOLDET TIL BOLIGEN

	I ALT	BOLIGINNEHAVEREN DISPONERER BOLIGEN SOM								TJEN- ESTE- ELLER FOR- TER- PAK- BOLIG	UOPP- GITT
		EIER	LEIEBOER								
			MED AKSJE/ANDEL				UTEN AKSJE/ANDEL				
			I ALT	I ALT	MED INN- SKOTT	UTEN INN- SKOTT	I ALT	MED INN- SKOTT	UTEN INN- SKOTT		
BEBODDE BOLIGER ...	1 006	689	187	-	-	-	187	-	187	130	-
ROM	5 090	3 753	750	-	-	-	750	-	750	587	-
BOSATTE	2 861	2 011	452	-	-	-	452	-	452	398	-
ROM PR. BOLIG	5,1	5,4	4,0	-	-	-	4,0	-	4,0	4,5	-
BOSATTE PR. BOLIG	2,8	2,9	2,4	-	-	-	2,4	-	2,4	3,1	-
BOSATTE PR. ROM ...	0,6	0,5	0,6	-	-	-	0,6	-	0,6	0,7	-

TABELL 15. FOLKEMENGDEN ETTER ALDER, KJØNN OG TELLINGSKRETS

TELLINGSKRETS OG KJØNN	I ALT	ALDER									
		UNDER 7	7-15	16-19	20-24	25-29	30-39	40-49	50-59	60-69	70 OG OVER
KOMMUNEN I ALT	2 909	243	383	197	193	126	236	379	487	382	283
MENN I ALT	1 471	108	183	99	115	70	119	192	246	196	143
UGIFTE	650	108	183	99	98	26	23	28	33	35	17
GIFTE OG SEPARERTE	743	-	-	-	17	44	95	157	200	146	84
FØR GIFTE	78	-	-	-	-	-	1	7	13	15	42
KVINNER I ALT	1 438	135	200	98	78	56	117	187	241	186	140
UGIFTE	545	135	200	91	44	7	3	11	10	18	26
GIFTE OG SEPARERTE	746	-	-	7	34	48	112	164	198	132	51
FØR GIFTE	147	-	-	-	-	1	2	12	33	36	63
TETTBYGDE KRETSE I ALT ...	409	31	62	36	21	16	41	70	64	36	32
MENN	210	13	28	22	14	9	19	38	35	17	15
KVINNER	199	18	34	14	7	7	22	32	29	19	17
8 KOPPERÅ	409	31	62	36	21	16	41	70	64	36	32
MENN	210	13	28	22	14	9	19	38	35	17	15
KVINNER	199	18	34	14	7	7	22	32	29	19	17
SPREDBYGDE KRETSE I ALT .	2 498	212	321	160	171	110	195	309	423	346	251
MENN	1 261	95	155	77	101	61	100	154	211	179	128
KVINNER	1 237	117	166	83	70	49	95	155	212	167	123
1 GUDA	195	17	30	9	10	10	15	19	36	27	22
MENN	98	11	14	5	7	5	7	10	17	12	10
KVINNER	97	6	16	4	3	5	8	9	19	15	12
2 KROGSTAD	400	25	54	17	32	12	29	63	71	59	38
MENN	206	10	26	7	21	7	19	30	36	27	23
KVINNER	194	15	28	10	11	5	10	33	35	32	15
3 NUSTAD	885	79	113	55	63	37	70	105	141	121	101
MENN	427	30	59	28	35	20	35	51	71	55	43
KVINNER	458	49	54	27	28	17	35	54	70	66	58
4 TØMMERÅSEN	270	27	29	28	17	16	17	37	43	30	26
MENN	141	16	10	17	11	9	8	18	21	15	16
KVINNER	129	11	19	11	6	7	9	19	22	15	10
5 TORSBJØRK	297	21	47	15	14	14	34	32	56	39	25
MENN	164	11	22	6	9	7	17	19	30	31	12
KVINNER	133	10	25	9	5	7	17	13	26	8	13
6 FLAMO	278	32	28	24	22	13	18	36	47	37	21
MENN	135	12	12	7	13	8	8	17	23	21	14
KVINNER	143	20	16	17	9	5	10	19	24	16	7
7 STORDALEN	108	8	15	6	9	3	6	9	18	24	10
MENN	58	5	9	3	4	2	2	5	8	13	7
KVINNER	50	3	6	3	5	1	4	4	10	11	3
9 FÆRSDAL/TVELDAL	65	3	5	6	4	5	6	8	11	9	8
MENN	32	-	3	4	1	3	4	4	5	5	3
KVINNER	33	3	2	2	3	2	2	4	6	4	5
UTEN FAST BOPEL I ALT	2	-	-	1	1	-	-	-	-	-	-
MENN	-	-	-	-	-	-	-	-	-	-	-
KVINNER	2	-	-	1	1	-	-	-	-	-	-

TABELL 16. PERSONER 16 ÅR OG OVER ETTER VIKTIGSTE KILDE TIL LIVSOPPHOLD, NÆRING, KJØNN OG TELLINGSKRETS

TELLINGSKRETS OG KJØNN	VIKTIGSTE KILDE TIL LIVSOPPHOLD											
	INNTEKT AV EGET ARBEID										PEN- SJØN, TRYGD	FOR- HUSAR- MUE, BEID LAN, I STI- HJEM- PEND MET, M.V. FORSØR- GET
	I ALT	NÆRING								UOPP- GITT		
		I ALT	JORD-, SKOG- BRUK, FISKE M.V., HVAL- FANGST	INDU- STRI- M.V., BYGGE- OG ANL. VIRK- SOMHET	VARE- HANDEL	SAM- FERD- SEL	TJEN- ESTE- YTENDE NÆR- INGER					
142			517	80	104	210						
KOMMUNEN I ALT	2 283	1 055	142	517	80	104	210	2	466	45	717	
MENN	1 180	840	120	484	48	97	90	1	225	34	81	
KVINNER	1 103	215	22	33	32	7	120	1	241	11	636	
TETTBYGDE KRETSE I ALT ...	316	143	1	116	7	7	12	-	49	5	119	
MENN	169	117	1	103	4	5	4	-	26	5	21	
KVINNER	147	26	-	13	3	2	8	-	23	-	98	
8 KOPPERÅ	316	143	1	116	7	7	12	-	49	5	119	
MENN	169	117	1	103	4	5	4	-	26	5	21	
KVINNER	147	26	-	13	3	2	8	-	23	-	98	
SPREDTBYGDE KRETSE I ALT .	1 965	912	141	401	73	97	198	2	416	40	597	
MENN	1 011	723	119	381	44	92	86	1	199	29	60	
KVINNER	954	189	22	20	29	5	112	1	217	11	537	
1 GUDA	148	62	15	13	2	16	16	-	37	2	47	
MENN	73	51	13	13	1	15	9	-	16	1	5	
KVINNER	75	11	2	-	1	1	7	-	21	1	42	
2 KROGSTAD	321	152	21	78	12	19	22	-	64	2	103	
MENN	170	131	16	75	7	19	14	-	31	2	6	
KVINNER	151	21	5	3	5	-	8	-	33	-	97	
3 NUSTAD	693	315	24	147	34	30	80	-	167	22	189	
MENN	338	236	18	139	20	28	31	-	69	13	20	
KVINNER	355	79	6	8	14	2	49	-	98	9	169	
4 TØMMERÅSEN	214	110	16	45	9	9	31	-	35	4	65	
MENN	115	82	13	42	6	8	13	-	16	3	14	
KVINNER	99	28	3	3	3	1	18	-	19	1	51	
5 TORSBJØRK	229	107	17	51	8	6	25	-	47	9	66	
MENN	131	88	17	47	7	6	11	-	29	9	5	
KVINNER	98	19	-	4	1	-	14	-	18	-	61	
6 FLAMO	218	103	13	61	4	8	17	-	34	1	80	
MENN	111	86	11	59	2	8	6	-	22	1	2	
KVINNER	107	17	2	2	2	-	11	-	12	-	78	
7 STORDALEN	85	40	29	3	1	3	4	-	17	-	28	
MENN	44	31	25	3	-	3	-	-	10	-	3	
KVINNER	41	9	4	-	1	-	4	-	7	-	25	
9 FÆRSDAL/TVELLDAL	57	23	6	3	3	6	3	2	15	-	19	
MENN	29	18	6	3	1	5	2	1	6	-	5	
KVINNER	28	5	-	-	2	1	1	1	9	-	14	
UTEN FAST BOPEL I ALT	2	-	-	-	-	-	-	-	1	-	1	
MENN	-	-	-	-	-	-	-	-	-	-	-	
KVINNER	2	-	-	-	-	-	-	-	1	-	1	

TABELL 17. HOVEDTALL FOR MUS OG BEBODDE BOLIGER I DE ENKELTE TELLINGSKRETSE

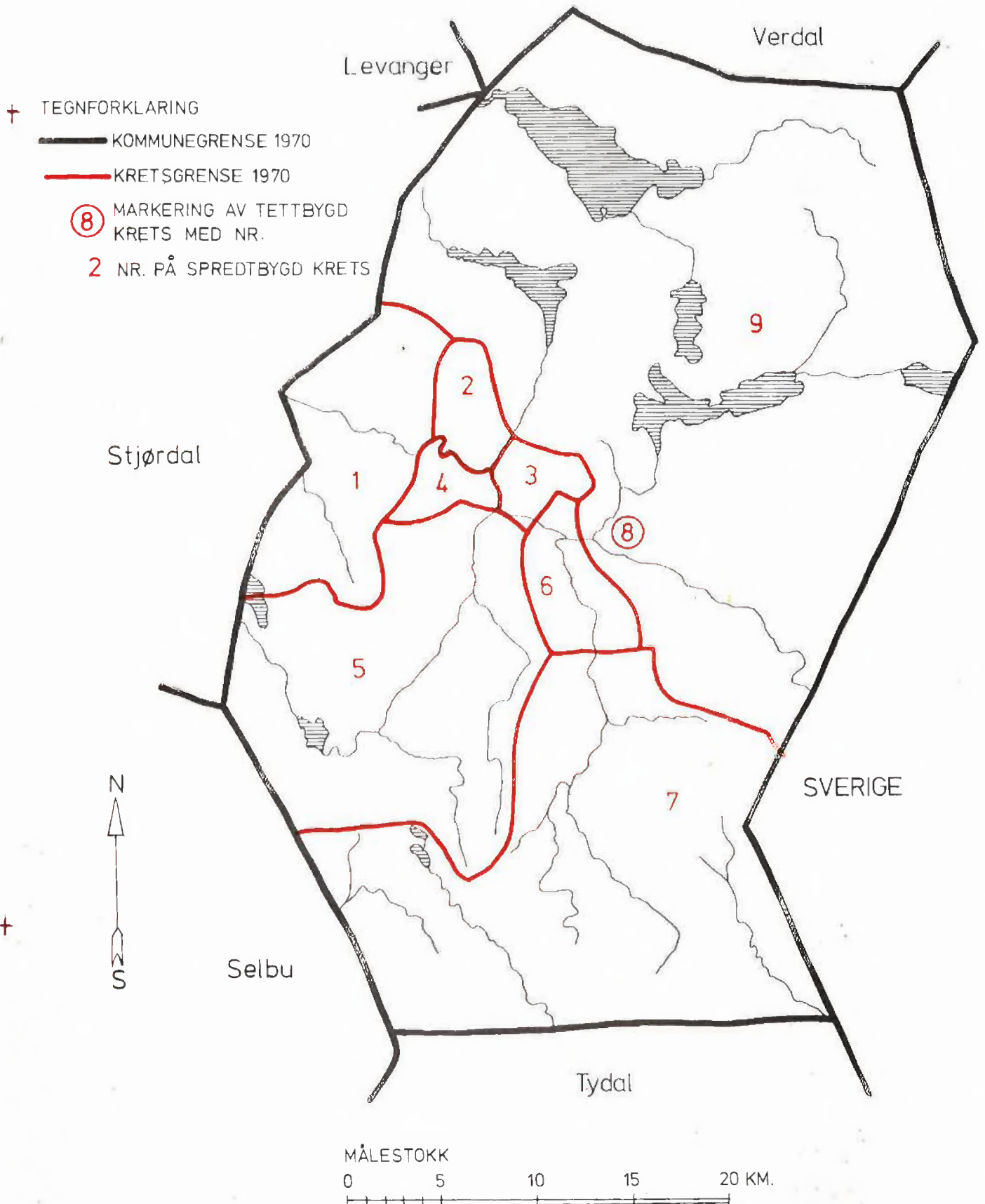
TELLINGSKRETS	HUS				BEBODDE BOLIGER							BO-SAT-TE PR. ROM
	AV DISSE:				AV DISSE MED:							
	I ALT	VÅN.HUS TILKN. GARDS- DRIFT, FRITTL. ENEBOL.	BYGGEAR		I ALT	INNLAGT VANN I HUSET	EGET OG EGET BAD	WC OG EGET BAD	WC OG ELLERS BAD	EGET ELLER FELLES WC OG UTEN BAD	EGET ELLER FELLES BAD OG UTEN WC	
			1946-	1961-								
		1960	1970									
KOMMUNEN I ALT	908	750	317	93	1 006	988	536	46	49	95	0,6	
TETTBYGDE KRETSE I ALT ...	126	63	31	5	150	150	133	10	5	-	0,6	
8 KOPPERA	126	63	31	5	150	150	133	10	5	-	0,6	
SPREDTBYGDE KRETSE I ALT .	782	687	286	88	856	838	403	36	44	95	0,6	
1 GUDA	71	64	16	8	73	73	29	-	5	5	0,5	
2 KROGSTAD	136	126	55	11	146	145	62	2	6	14	0,5	
3 NUSTAD	266	221	92	41	297	292	179	13	16	26	0,6	
4 TØMMERASEN	80	63	35	7	92	90	46	4	7	14	0,6	
5 TORSBJØRK	85	78	37	10	91	88	33	12	3	12	0,6	
6 FLÅND	89	85	38	8	97	93	40	4	4	15	0,6	
7 STORDALEN	36	33	7	2	39	37	8	1	2	7	0,5	
9 FÆRSDAL/TVELDAL	19	17	6	1	21	20	6	-	1	2	0,5	

KRETSFORTEGNELSE

Krets- nr.	Navnet på kretsen	Krets- type ¹⁾	Omfang (Eiendommer med bebodde hus)
0	Uten fast bopel	0	..
1	Gudå	S	Gnr. 1-9, gnr. 49 bnr. 2, 3 og 119.
2	Krogstad	S	Gnr. 10-19, gnr. 43 bnr. 5 og 12, gnr. 49 bnr. 80 og 184.
3	Nustad	S	Gnr. 20, gnr. 21 bnr. 1, 2, 6, 7, 10-15, 21, 22, 25, 29, 31-36, 38, 40-43, 45, 50, 56, 58, 60, 63, 66-71, 73-75, 77, 79, 83-86, 88-91, 93, 94, 96-99, 101, 103-105, 107, 110, 113-115, 119, 120, 122, 127, 139, 142, 150 og 152, gnr. 21 festnr. 481-487, gnr. 22-24, gnr. 49 bnr. 82, 150, 151 og 186.
4	Tømmeråsen	S	Gnr. 34-42, gnr. 43 bnr. 2, 3 og 7, gnr. 44.
5	Torsbjørk	S	Gnr. 21 bnr. 144, gnr. 30-33, gnr. 49 bnr. 1, 10, 56-58, 63, 64, 67, 70, 72, 75, 97, 136, 138, 141, 142, 147, 153, 157 og 177.
6	Flåmo	S	Gnr. 25, gnr. 26 bnr. 1, 3, 5-9 og 12-16, gnr. 27-29, gnr. 49 bnr. 9, 21, 27, 90, 99, 100, 102, 103, 130-135, 140, 144, 145, 159-161, 174 og 176.
7	Stordalen	S	Gnr. 47, 48, gnr. 49 bnr. 11.
8	Kopperå	T	Se vedlegg 3.
9	Færdsdal/Tveldal	S	Gnr. 26 bnr. 2, gnr. 45, 46, gnr. 49 bnr. 7, 28, 29, 86, 98, 156, 175, 178 og 183, gnr. 50.

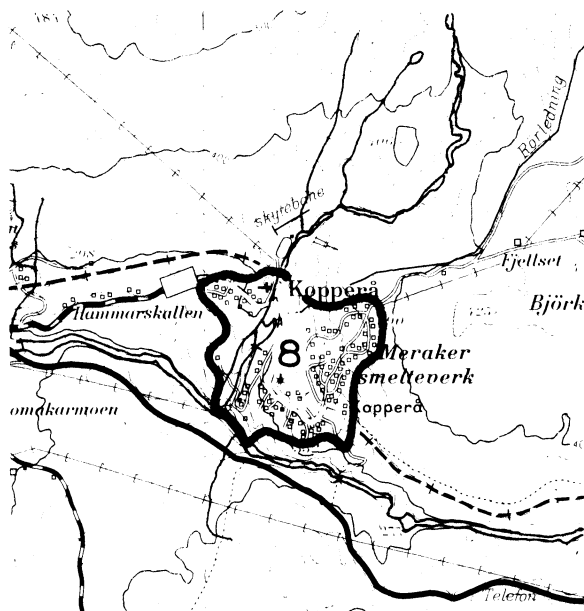
1) T = Tettbygd krets. S = Spredtbygd krets.

1711 MERÅKER



1711 MERÅKER

TETTBYGD KRETS




TEGNFORKLARING

— KRETSGRENSE 1970

8 NR. PÅ TETTBYGD KRETS



MÅLESTOKK 1: 50 000



Med samtykke fra Norges Geografiske Oppmåling er N G O's kartmateriale brukt som kartgrunnlag.