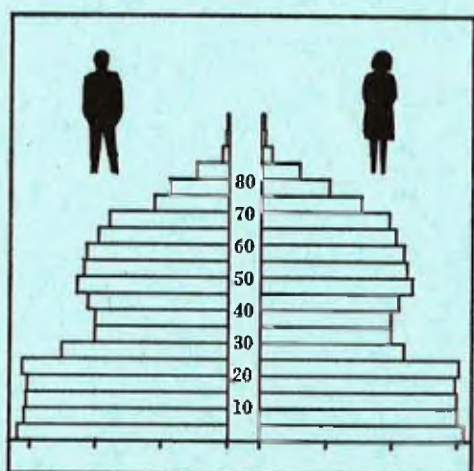


STATISTISKE KOMMUNEHEFTER



FOLKE- OG BOLIGTELLING

1. NOVEMBER 1970

0911 **GJERSTAD**

STATISTISK SENTRALBYRÅ
OSLO

STATISTISKE KOMMUNEHEFTER



FOLKE- OG BOLIGTELLING
1. NOVEMBER 1970

0911 GJERSTAD

STATISTISK SENTRALBYRÅ
OSLO 1972

The first part of the document discusses the importance of maintaining accurate records of all transactions. It emphasizes that every entry should be supported by a valid receipt or invoice. This not only helps in tracking expenses but also ensures compliance with tax regulations. The second part of the document provides a detailed breakdown of the company's revenue for the quarter. It shows a steady increase in sales, particularly in the electronics and software sectors. The third part of the document outlines the company's financial goals for the next quarter, including a target for profit margin and a plan to reduce operational costs. The final part of the document is a summary of the overall financial performance and a recommendation for the board of directors to approve the budget for the next quarter.

Financial Statement Summary

Prepared by: [Name]

This document is a confidential financial statement and should be handled accordingly. It contains sensitive information regarding the company's financial health and future prospects. The data presented here is based on the most current information available and is subject to change. The company's financial performance is a key indicator of its overall success and is closely monitored by the board of directors. The information provided in this document is for internal use only and should not be disclosed to the public. The company's financial goals are ambitious and require the full support and cooperation of all employees. We are confident that with the right strategies and execution, we can achieve our targets and continue to grow the company. The board of directors is responsible for overseeing the company's financial affairs and ensuring that the company remains financially sound. We trust that the board will find the information in this document to be helpful in making their decisions. The company's financial future is bright, and we are excited about the opportunities ahead. We will continue to work hard to improve our performance and create value for our shareholders. Thank you for your attention and support.

FORORD

Den første statistikken utarbeidd på grunnlag av oppgaver til folketellingen i 1970, ble publisert i desember 1971 i heftet "Folkemengden etter alder og ekteskapeleg status, 31. desember 1970".

I serien Statistiske kommunehefter legger Statistisk Sentralbyrå fram de viktigste resultater fra Folke- og bolig telling 1970 for hver enkelt kommune. Heftene vil bli utgitt fra midten av 1972 til siste halvdel av 1973. Da kontrollen av tellingsoppgavene ikke er avsluttet når kommuneheftene utarbeides, er tallene i disse heftene foreløpige.

Endelige tall for hele landet vil bli publisert i 6 hefter som ventes å bli utgitt i 1974. Disse publikasjonene vil også inneholde tabeller med geografiske fordelinger. I tillegg til de tabellene som blir trykt, vil det bli utarbeidd tabeller med mer detaljert statistikk. På grunnlag av tellingsresultatene vil det videre bli utarbeidd et bosettingskart og flere større spesialartikler.

Professor Hallstein Myklebost, Geografisk Institutt, Universitetet i Oslo, har vært Byråets konsulent i arbeidet med kretsinn delingen.

Statistisk Sentralbyrå, Oslo, 2. mai 1972

Petter Jakob Bjerve

Einar Jensen

The first part of the paper is devoted to the study of the asymptotic behavior of the solutions of the system of equations (1) as $t \rightarrow \infty$. It is shown that the solutions of this system tend to zero as $t \rightarrow \infty$ if and only if the matrix A is stable. The second part of the paper is devoted to the study of the asymptotic behavior of the solutions of the system of equations (1) as $t \rightarrow \infty$ if the matrix A is not stable. It is shown that the solutions of this system tend to infinity as $t \rightarrow \infty$ if and only if the matrix A is not stable. The third part of the paper is devoted to the study of the asymptotic behavior of the solutions of the system of equations (1) as $t \rightarrow \infty$ if the matrix A is stable and the matrix B is not stable. It is shown that the solutions of this system tend to zero as $t \rightarrow \infty$ if and only if the matrix A is stable and the matrix B is not stable.

REFERENCES

[1] A. M. Ljapunov, *Problème de stabilité du mouvement*, Ann. Chem. Phys. (5) 24 (1892), 375-422.

Received May 10, 1966
Revised July 10, 1966


1001

INNHold

| | Side |
|--|------|
| Prinsipp og definisjoner | 7 |
| 1. Omfanget av Folke- og bolig telling 1970 | 7 |
| 2. Definisjon av personkjennemerker | 7 |
| 3. Definisjon av familie- og husholdningstype | 10 |
| 4. Definisjon av hus og bolig og hus- og boligkjennemerker | 11 |
| 5. Inndelingen i tellingskretser | 13 |
| T a b e l l e r | |
| 1. Folkemengden ved folketellingene 1801-1970 | 16 |
| 2. Folkemengden etter kjønn og inntektstakernes viktigste kilde til livsopphold og næring ... | 16 |
| 3. Personer 16 år og over etter yrkesaktivitet, kjønn og alder | 16 |
| 4. Personer 16 år og over med minst 100 arbeidstimer etter yrkesstatus, arbeidstid, kjønn og næring/yrkesområde | 17 |
| 5. Personer 16-69 år etter yrkesaktivitet, kjønn og høyeste utdanning | 18 |
| 6. Yrkesaktive, skoleelever og studenter 16 år og over etter kjønn og arbeids-/skole-/studie- sted pr. 1. november 1970 | 19 |
| 7. Familier og personer etter familietype og husholdningstype | 19 |
| 8. Personer 16 år og over med egen bolig etter alder, ekteskapelig status og kjønn | 19 |
| 9. Hus, boliger, rom og bosatte etter hustype | 20 |
| 10. Beboede boliger etter hustype og byggeår, og hus, rom og bosatte etter husets byggeår | 20 |
| 11. Beboede boliger etter hustype og tallet på rom, og bosatte etter tallet på rom i boligen . | 20 |
| 12. Beboede boliger, rom og bosatte etter bolig tetthet | 21 |
| 13. Beboede boliger, rom og bosatte etter boligens utstyr | 21 |
| 14. Beboede boliger, rom og bosatte etter eier-/leierforholdet til boligen | 21 |
| 15. Folkemengden etter alder, kjønn og tellingskrets | 22 |
| 16. Personer 16 år og over etter viktigste kilde til livsopphold, næring, kjønn og tellings- krets | 23 |
| 17. Hovedtall for hus og beboede boliger i de enkelte tellingskretser | 23 |
| V e d l e g g | |
| 1. Kretsfortegnelse | 25 |
| 2. Kartskisse over kretsinnndelingen | 27 |

S t a n d a r d t e g n

- .. Oppgave mangler
- : Tall kan ikke offentliggjøres
- Null



PRINSIPPER OG DEFINISJONER

1. OMFANGET AV FOLKE- OG BOLIGTELLING 1970

Folketellingen omfatter alle personer (også utenlandske statsborgere) som ifølge Forskrifter av 20. januar 1970 om ordningen og føringen av folkeregistrene, var registrert som bosatt i Norge på tellingstidspunktet den 1. november 1970.

I boligteellingen har en med alle hus og privatboliger (privatleiligheter m.v.) hvor minst én person var registrert bosatt den 1. november 1970. Hus og boliger som var ubebodd eller som var bebodd bare av midlertidig tilstedeværende (f.eks. ugifte personer som oppholdt seg utenom foreldrenes hjem på grunn av studier), omfattes således ikke av tellingen. Heller ikke er boliger for forpleide i aldershjem, pleiehjem og barnehjem og for losjerende i pensjonater, hoteller o.l. med. Hus hvor alle eller en del av de registrert bosatte var forpleide eller losjerende, er derimot inkludert.

I avsnitt 2 er det gjort nærmere rede for bostedsbegrepet (det sted som en person skal regnes som bosatt) og i avsnitt 4 for hus- og boligbegrepet.

2. DEFINISJON AV PERSONKJENNERKER

Når ikke annet er nevnt, refererer personopplysningene seg til den 1. november 1970.

Bosted

Den enkelte person er i tellingen regnet å ha sitt bosted i den kommune og i den bolig hvor vedkommende var registrert som bosatt den 1. november 1970 ifølge forskriftene om ordningen og føringen av folkeregistrene. Hovedregelen er her at en person skal registreres som bosatt der hvor vedkommende regelmessig tar sin døgnhvile. De viktigste registreringsreglene er ellers:

| Bostedsforhold | Skal registreres som bosatt i |
|--|--|
| Gift person som p.g.a. arbeid, studier, avtjening av verneplikt e.l. oppholder seg utenom ektefellenes felles bolig | Ektefellenes felles bolig |
| Ugift person som p.g.a. studier, skolegang eller avtjening av verneplikt oppholder seg utenom foreldrenes/forsørgers bolig | Foreldrenes/forsørgers bolig |
| Ugift person med eget arbeid og som vanligvis ikke bor hos foreldre/forsørger | Boligen der personen vanligvis bor |
| Person som p.g.a. ferie, besøk hos kjente, forretningsreise e.l. er fraværende fra boligen der vedkommende vanligvis bor | Boligen der personen vanligvis bor |
| Person som er forpleid i barnehjem, aldershjem, pleiehjem eller er satt bort i privat pleie | Barnehjemmet, aldershjemmet, pleiehjemmet eller boligen hvor personen er i pleie. (På grunn av registreringsvanker er imidlertid en del personer som var anbrakt i pleiehjem, registrert som bosatt i privatbolig på tellingstidspunktet.) |
| Person som er innlagt på sykehus eller anbrakt på arbeidsskole, arbeidsanstalt eller i fengsel | Boligen der personen var bosatt før innleggelsen eller anbringelsen |

Personer som ikke kan henføres til en bestemt bolig, er regnet til gruppen "Uten fast bopel". Av registreringstekniske grunner har en imidlertid i tellingen også måttet ta med enkelte personer med fast bosted i denne gruppen. Personer uten fast bopel er som regel registrert som bosatt i den kommunen hvor de sist hadde fast bosted.

I det følgende er begrepet "Bosatt" brukt i samme betydning som begrepet "Registrert bosatt".

Det er ikke som ved tidligere tellinger, hentet inn opplysninger om midlertidig bosted. Fra 1970-tellingen kan det derfor ikke gis oppgaver over den tilstedeværende befolkning.

Alder

I fordelingene etter alder er den enkelte person gruppert etter alder pr. 31. desember 1970 (1970 minus fødselsår), og ikke som ved tidligere tellinger etter alder på tellingstidspunktet.

Ekteskapelig status

Det er brukt fire hovedgrupperinger etter ekteskapelig status, nemlig ugifte, gifte, separerte og før gifte. Som før gifte er regnet skilte, enker og enkemenn.

Utdanning

Oppgavene over utdanning omfatter enkeltutdanninger på heltid av minst 5 måneders normal varighet og deltidsutdanninger av tilsvarende varighet. For personer med flere enkeltutdanninger, er den utdanning som har lengst samlet varighet (normal varighet av enkeltutdanningen tillagt varigheten av den forutdanning som kreves) regnet som høyeste utdanning. Av utdanninger med lik samlet varighet, er den som antas å være av størst yrkesmessig betydning, oppfattet som personens høyeste utdanning. Klassifiseringen er i samsvar med Standard for utdanningsgruppering (Statistisk Sentralbyrås Håndbøker, nr. 28). I tellingen er det imidlertid foretatt følgende tre-deling av standardens gymnasnivå (samlet utdanningsvarighet 10-12 år):

1. Utdanning på gymnasnivå I (10 år)
2. Utdanning på gymnasnivå II (11 år)
3. Utdanning på gymnasnivå III (12 år)

Videre er utvidet grunnskoleutdanning (10. frivillig år) i tellingen gruppert sammen med 9-årig grunnskole, mens den er skilt ut som egen gruppe under gymnasnivå i Standard for utdanningsgruppering.

Yrkesaktivitet

Som yrkesaktivitet er regnet alt arbeid mot vederlag, enten i form av lønn, inntekt av egen bedrift, naturalier e.l., inklusive arbeid som familiemedlem uten fast lønn i familiebedrift (f.eks. gårdsbruk, forretning m.v.), vernepliktstjeneste og tilsvarende plikttjeneste, men eksklusive husarbeid for egen familie.

I gruppen "Med yrkesaktivitet" er tatt med alle personer 16 år og over som utførte yrkesaktivitet i hele eller en del av perioden 1. november 1969 - 31. oktober 1970, også personer som begynte eller sluttet i arbeidslivet i denne perioden, deltidsarbeidere og elever og studenter som hadde hatt feriearbeid.

I tidligere tellinger er personer med inntekt av egen yrkesaktivitet som viktigste kilde til livsopphold, regnet til yrkesbefolkningen (personer med yrke). I disse tellingene avviker imidlertid definisjonen av yrkesaktivitet på enkelte punkter fra definisjonen som er gitt ovenfor. I 1970-tellingen er ikke en bestemt gruppe av personer regnet som yrkesbefolkning. Det er imidlertid gitt fordelinger etter viktigste kilde til livsopphold og etter arbeidstid.

Viktigste kilde til livsopphold

Personer 16 år og over er gruppert etter den kilde til livsopphold som var viktigst de siste 12 månedene før tellingstidspunktet.

Med inntekt av eget arbeid er ment inntekt av egen yrkesaktivitet.

"Pensjon, trygd" omfatter syketrygd, arbeidsløshetsstrygd, forsørgertrygd, uføretrygd, aldersstrygd, yrkesskadetrygd, krigspensjon, bedriftspensjon o.l. Ektefeller som hadde hver sin pensjon som viktigste kilde til livsopphold, er begge gruppert under denne kilden til livsopphold. I disse tilfellene er således ikke den ene ektefellen regnet som forsørget eller å ha husarbeid i hjemmet som viktigste kilde til livsopphold.

Som formue, lån m.v. er også regnet føderåd, leieinntekt, forpaktningssinntekt, annen formuesinntekt og utbetalinger i samband med livsforsikring eller individuell pensjonsforsikring.

"Stipend m.v." omfatter foruten stipend, underhold fra andre enn privatpersoner (f.eks. stønader fra det offentlige, institusjoner eller bedrifter), unntatt pensjon og trygd.

I gruppen "Husarbeid i hjemmet, forsørget" er tatt med alle personer som ikke hadde en av kildene som er spesifisert foran, som den viktigste kilde til livsopphold.

Inntektstaker/Ikke-inntektstaker

Som inntektstakere er regnet personer 16 år og over med inntekt av eget arbeid; pensjon, trygd m.v.; formue, lån m.v. eller stipend m.v. som viktigste kilde til livsopphold. Tilsvarende er som ikke-inntektstakere regnet alle personer under 16 år og personer 16 år og over som under viktigste kilde til livsopphold er gruppert på "Husarbeid i hjemmet, forsørget". Husmødre som ikke var inntektstakere, er skilt ut som egen gruppe. Denne gruppen omfatter gifte kvinner 16 år og over med husarbeid i hjemmet som viktigste kilde til livsopphold.

I tabell 2 er ikke-inntektstakere gruppert etter samme kilde til livsopphold/næring som en inntektstaker i samme familie (definisjon av familieenheten er gitt i avsnitt 3). Denne inntektstakeren er valgt ut etter følgende prioritetsrekkefølge:

1. Mannlig ektefelle/far
2. Kvinnelig ektefelle/mor
3. Eldste sønn, nest eldste sønn osv.
4. Eldste datter, nest eldste datter osv.

Personer som tilhørte familie uten en eneste inntektstaker, er i tabell 2 gruppert under uoppgitt kilde til livsopphold.

Elever, studenter (tabell 5)

Som elever og studenter er i tabell 5 regnet personer som i løpet av de siste 12 måneder før tellingstidspunktet, gikk på skole eller studerte, uten hensyn til andre aktiviteter som f.eks. yrkesaktivitet.

Arbeidstid

Opgavene over arbeidstid gjelder perioden 1. november 1969 - 31. oktober 1970 og omfatter tid som er gått med til yrkesaktivitet. Tid som er brukt til skolearbeid, studier og husarbeid for egen familie, er således ikke inkludert. Personer som i perioden hadde mindre enn i alt én måneds sykefravær, og ellers - bortsett fra ferie - arbeide full dag hele perioden, er regnet å ha hatt heldagsarbeid.

Generelt om grupperingen etter næring, yrke og yrkesstatus

Personer 16 år og over med yrkesaktivitet er gruppert på næring etter arten av virksomheten til den bedrift som den enkelte arbeide i hele tiden eller lengst tid de siste 12 måneder før tellingstidspunktet. Disse personene er videre gruppert på det yrke og den yrkesstatus som de hadde hele tiden eller lengst tid i bedriften i 12-månedersperioden.

Næring

Næringsgrupperingen er foretatt etter 1960-utgaven av Standard for næringsgruppering i offentlig norsk statistikk (Statistisk Sentralbyrås Håndbøker, nr. 9). Denne standarden er i samsvar med International Standard Industrial Classification of All Economic Activities (ISIC), Rev. 1.

Med begrepet "Industri m.v." som er brukt i tabelldelen, er ment næringene bergverksdrift m.v., industri og kraft- og vannforsyning m.v. Videre er som "Samferdsel" regnet næringene sjøtransport og annen samferdsel. Samleguppen "Tjenesteytende næringer" omfatter finansinstitusjoner, eienomsdrift, offentlig administrasjon og forsvar, offentlig og privat tjenesteyting og personlig tjenesteyting. I tabell 4 er under "Annen tjenesteyting" tatt med næringsgrenene hotell- og restaurantdrift og vask, rensing og andre personlige tjenester.

Yrke

Yrkesgrupperingen er foretatt etter Standard for yrkesgruppering i offentlig norsk statistikk (utgitt av Arbeidsdirektoratet i 1965) som i prinsippet følger 1958-utgaven av International Standard Classification of Occupations (ISCO).

Yrkesstatus

I tellingen er det brukt følgende fire grupperinger etter yrkesstatus:

1. Ansatt
2. Selvstendig uten leid hjelp
3. Selvstendig med leid hjelp
4. Familienmedlem uten fast lønn i familiebedrift

Personer (også medeiere) som arbeide i firmaer organisert som aksjeselskap, andelslag eller annen selskapsform med begrenset ansvar, er alltid regnet som ansatte.

En person er regnet som selvstendig (med eller uten leid hjelp) dersom vedkommende drev firmaet alene for egen regning eller sammen med andre som medeier med ubegrenset ansvar (f.eks. i ansvarlig selskap). I de tilfelle hvor ektefeller arbeide i felles virksomhet (f.eks. gårdsbruk, forretning) som ikke var organisert som aksjeselskap e.l., er den ene ektefellen regnet som selvstendig og den andre som familienmedlem uten fast lønn i familiebedrift. Gruppen "Familie-medlem uten fast lønn i familiebedrift" omfatter ellers personer som arbeide i familie- virksomhet uten fast avtalt lønn og som verken var eier eller medeier i virksomheten. Et familienmedlem uten fast lønn kan imidlertid ha vederlag for arbeidet i form av kost og losji, andel av overskott e.l.

I tabell 4 er det gitt oppgaver over tallet på henholdsvis ansatte og selvstendige (med eller uten leid hjelp). Differansen mellom summer av disse tall og totaltall utgjør følgelig tallet på familienmedlemmer uten fast lønn i familiebedrift.

Arbeids-/skole-/studiested

Personer som pr. 1. november 1970 både hadde inntekt av eget arbeid og som gikk på skole eller studerte, er i tabell 6 gruppert som yrkesaktive og etter arbeidssted dersom arbeidstiden de foregående 12 månedene utgjorde minst 1 000 timer. I motsatt fall er de gruppert som skoleelever/studenter og etter skole-/studiested.

Som personer med annet arbeidssted er regnet personer som arbeide i flere kommuner, var til sjøs eller som arbeide i utlandet. Tilsvarende er personer som studerte i utlandet gruppert under annet studiested.

Egen bolig

Ektefeller som var bosatt i samme privatbolig og hvor minst én av ektefellene var boliginnehaver, er begge regnet å ha egen bolig. For øvrig er bare boliginnehaveren eller én av bolig-innehaverne gruppert under "Egen bolig". Forpleide i aldershjem, barnehjem og pleiehjem og losjerende i pensjonater og hoteller m.v. er aldri regnet å ha egen bolig.

Definisjon av begrepet "Boliginnehaver" er gitt i kapittel 4 under avsnittet "Eier-/leierforhold".

3. DEFINISJON AV FAMILIE OG HUSHOLDNINGSTYPE

Grupperingene på familie og husholdningstype refererer seg til tellingstidspunktet den 1. november 1970.

Familie

Til én og samme familie er regnet:

1. Ektepar og eventuelle ugifte barn registrert bosatt i samme privatbolig, aldershjem, pleiehjem, pensjonat, hotell e.l.
2. Far/mor med ugifte barn registrert bosatt i samme privatbolig, aldershjem, pleiehjem, pensjonat, hotell e.l.
3. Hver enkelt person som ikke hører inn under noen av de to gruppene som er spesifisert ovenfor (bl.a. personer uten fast bopel). Disse personene danner således hver for seg egen familie (familie med én person).

I familier med ektepar er også tatt med eventuelle ugifte barn av bare den ene ektefellen og ugifte adoptivbarn og stebarn, men ikke fosterbarn.

Av reglene som er nevnt ovenfor, går det fram at personer (f.eks. ektefeller) som ikke var registrert bosatt i samme privatbolig, aldershjem, pleiehjem, pensjonat, hotell e.l., aldri er gruppert under samme familie. Videre går det fram at gifte, separerte, skilte, enker og enkemenn ikke i noe tilfelle er regnet til samme familie som foreldrene. Når f.eks. et ektepar bor sammen med en skilt datter, danner ektefellene egen familie og datteren egen familie. Ellers kan nevnes at ugifte søsken som har felles bolig, men hvor ingen av foreldrene er bosatt, hver for seg er regnet som særskilt familie.

Husholdningstype

Det er skilt mellom tre hovedtyper av husholdning, nemlig privathusholdning, felleshusholdning og annen husholdning.

Gruppen "Privathusholdning" omfatter personer som var registrert som bosatt i privatbolig. Denne husholdningstypen er videre splittet opp etter tallet på familier i husholdningen. Som husholdningsenhet er her regnet bolighusholdning (som omfatter alle bosatte i samme bolig) og ikke kosthusholdning som ved tidligere tellinger.

Til felleshusholdning er regnet forpleide som var registrert bosatt i aldershjem, barnehjem og pleiehjem og losjerende som var registrert bosatt i pensjonat, hotell e.l.

Betjeningspersonale bosatt ved felleshusholdninger er alltid gruppert under privathusholdning. Det samme gjelder militært personell som var bosatt i militærforlegning.

Annen husholdning omfatter personer uten fast bopel.

4. DEFINISJON AV HUS OG BOLIG OG HUS- OG BOLIGKJENNERMERKER

Hus- og boligopplysningene refererer seg til den 1. november 1970.

Hus

Som eget hus er som hovedregel regnet bygg som fra kjeller til loft er atskilt fra andre bygg. Fra denne regelen er det gjort følgende to unntak:

1. Hver enkelt bolig i vertikalt delte tomannsboliger og i rekke, kjede, atrium og terrasse er alltid regnet som særskilt hus.

2. Selv om det fra kjeller til loft er skillevegg(er) uten gjennomgang, er henholdsvis horisontalt delte tomannsboliger som er bygd sammen i rekke e.l., og hver enkelt blokk regnet til ett og samme hus.

Som nevnt under avsnitt 1, omfatter tellingen alle hus hvor minst én person var registrert som bosatt den 1. november 1970.

Bolig

Til en bolig (leilighet m.v.) er som hovedregel regnet rom som er bygd (eller ombygd) til bruk for én person eller for flere personer med fellesskap i kost og losji, og hvor det er adkomst til rommene (rommet) uten å måtte gå gjennom en annen bolig. Avgrensingen av boligenhetene er ellers foretatt etter følgende spesielle regler:

1. En hybel med egen inngang (utenfra eller fra korridor, oppgang e.l.) og som er bygd i tilknytning til en bolig, er regnet som særskilt bolig bare når hybelboeren (hybelboerne) selv holdt kosten.

2. Hybler uten egen inngang er ikke skilt ut som særskilte boliger.

3. I hybelbygg o.l. er hver enkelt hybel regnet som egen bolig, også i de tilfelle flere hybler har felles gang, hall, bad og/eller kjøkken.

4. I bygg for felleshusholdning, i hus som er bygd i tilknytning til slike bygg og i militærforlegninger er hybler o.l. for ansatte regnet som særskilte boliger. Likeledes er rom som ble brukt av en ansatt med ektefelle og eventuelle barn, regnet til én og samme bolig.

Med privatbolig er i tellingen ment boliger som ikke er bebodd av forpleide i aldershjem, barnehjem og pleiehjem eller av losjerende i pensjonater, hoteller o.l. Boliger for ansatte (f.eks. sykepleiere) ved felleshusholdninger er således regnet som privatboliger. Det samme gjelder boliger for befal m.v. i militærforlegninger.

Som nevnt under avsnitt 1, omfatter tellingen alle privatboliger hvor minst én person var registrert bosatt den 1. november 1970. Som betegnelse på disse boligene er i tabelldelen brukt "Bebodde boliger". For de enkelte hus som er med i tellingen, er det imidlertid hentet inn oppgaver over samlet tall på privatboliger (inkl. ubebodde boliger og boliger med bare midlertidig bosatte). Tallene på boliger i alt i tabell 9 gjelder disse boligene.

Rom

Oppgavene over tall på rom refererer seg til boliger som er med i tellingen, og omfatter beboelsesrom på 6 m² eller mer som kan nyttes året rundt. Bortsett fra i tabell 11, er også kjøkken på 6 m² eller mer inkludert. Entré, hall, bad, alkove, hems og rom som bare nyttes i næringsvirksomhet (f.eks. kontor) er ikke med.

Bosatte

Tallene på bosatte omfatter personer registrert som bosatt i privatboliger og således ikke personer som er regnet til felleleshusholdning og personer uten fast bopel.

Hustype

Som våningshus i tilknytning til gårdsdrift er - uansett hustype ellers - regnet hus hvor gårdbrukeren selv, forpakter eller kårfolk var bosatt, men ikke hus for gårdsarbeidere og hus på nedlagte bruk.

Hustypen "Frittliggende enebolig" omfatter hus med én bolig og med minst en halv meters avstand til nærmeste hus (unntatt garasje o.l.).

Til gruppen "Enebolig i rekke, kjede, atrium m.v." er også regnet husenhetene i vertikalt delte tomannsboliger.

Horisontalt delt tomannsbolig er hus med to vanlige leiligheter (som kan ha ulik størrelse) og hvor den ene leiligheten ligger i en etasje over den annen.

Hustypen "Annet småhus" omfatter hus med inntil 2½ etasjer (ekskl. underetasje), unntatt våningshus i tilknytning til gårdsdrift, eneboliger og horisontalt delte tomannsboliger. Hus som har én eller to vanlige leiligheter og hybelleilighet som er skilt ut som egen bolig, er også gruppert under denne hustypen.

Som blokk er regnet hus med 3 etasjer (ekskl. underetasje) eller mer.

Provisorisk boligbygg er hus m.v. som helt eller delvis er tatt i bruk til bolig for 10 år eller mindre (inkl. campingvogner, båter, telt, gammer o.l.).

Gruppen "Forretningsbygg m.v." omfatter hus hvor halvparten eller mindre av golvarealet nyttes til privatboliger, unntatt bygg for felleleshusholdning. Hus med to etasjer og hvor det er forretning i første etasje og bolig i annen etasje, er alltid gruppert under denne hustypen.

Som bygg for felleleshusholdning er regnet hus hvor det for bosatte og/eller midlertidig tilstedeværende er organisert felleleshusholdning. Hus i studentbyer o.l. er imidlertid aldri gruppert her. Av avgrensingsregler som det er gjort rede for under andre avsnitt, går det fram at oppgaver over tall på boliger, rom og bosatte i bygg for felleleshusholdning, bare omfatter privatboliger og rom og bosatte i disse boligene.

Byggeår

Som byggeår er for det enkelte hus regnet det år da minst halvparten av boligene i huset var ferdige til innflytning. Hus som er ombygd, er gruppert etter opprinnelig byggeår.

WC, bad

Boliger med eget wc/eget bad omfatter boliger med wc/bad som bare de bosatte i boligen har rett til å nytte, uten hensyn til om wc/bad ligger i eller utenfor boligen. Som boliger med felles wc/felles bad er regnet boliger som har wc/bad felles med en eller flere andre boliger.

Eier-/leierforhold

Personer med råderett over boligen som de er bosatt i (eier, leier den e.l.), er regnet som boliginnehavere.

Boliginnehavere (f.eks. medlemmer av borettslag) med aksje eller andel som gir borett til boligen, er alltid regnet som leieboere med aksje/andel, også i de tilfelle det er betalt innskott som er høyere enn pålydende verdi av aksjen/andelen.

Leieboere med innskott er boliginnehavere som har betalt innskott (f.eks. obligasjonsinnskott) for å leie boligen, men ikke leieboere som bare har betalt forskott på husleie.

Boliginnehavere som disponerer boligen vederlagsfritt eller som kårbolig, er regnet som leieboere.

En boliginnehaver er regnet å disponere boligen som tjenestebolig når den er stilt til disposisjon i samband med tjenesteforhold på vilkår av at boligen må fraflyttes når tjenesteforholdet opphører, uten hensyn til om det betales husleie eller ikke. Boliger som boliginnehaveren har aksje, andel eller innskott i, er imidlertid aldri regnet som tjenestebolig.

Gjennomsnittstall

Boliger pr. hus er lik tallet på privatboliger i hus som er med i tellingen (inkl. ubebodde boliger og boliger med bare midlertidig tilstedeværende) dividert med tallet på hus som er med i tellingen.

Bebodde boliger pr. hus er lik tallet på privatboliger som er med i tellingen dividert med tallet på hus som er med i tellingen.

Rom pr. bolig er lik tallet på rom (inkl. kjøkken på 6 m² eller mer) i privatboliger som er med i tellingen dividert med tallet på disse boligene.

Bosatte pr. bolig er lik tallet på bosatte i privatboliger dividert med tallet på privatboliger som er med i tellingen.

Bosatte pr. rom er lik tallet på bosatte i privatboliger dividert med tallet på rom (inkl. kjøkken på 6 m² eller mer) i privatboliger som er med i tellingen.

5. INNDELINGEN I TELLINGSKRETSE

For områder som i 1960 tilhørte herredskommune, er kretsinnvidlingen foretatt av Byrådet og etter de samme retningslinjer som i 1960-tellingen. Følgende hovedregler er lagt til grunn for innvidlingen:

1. En tellingskrets bør være mest mulig ensartet når det gjelder kommunikasjonsforhold, næringsstruktur og befolkningsutvikling.

2. Kretsgrenser må ikke skjære sogne- eller kommunegrenser.

3. En krets skal bestå enten bare av ett tettbygd strøk, del av tettbygd strøk eller av spredtbygd strøk. Som tettbygd strøk regnes områder med minst 200 bosatte på tellings- tidspunktet og hvor avstanden mellom bolighusene som regel ikke overstiger 50 meter. En hussamling som ligger mer enn 50 meter fra en tettbebyggelse, er imidlertid regnet som en del av det tettbygde strøket dersom hussamlingen naturlig hører sammen med tettbebyggelsen. Andre områder er regnet som spredtbygde strøk og er delt videre opp i tellingskretser.

I 1970-tellingen er det for områder som i 1960 tilhørte herredskommune, bare foretatt følgende endringer i kretsinnvidlingen som da ble brukt:

1. Når regulering av kommune- eller sognegrenser førte til at en 1960-krets falt inn under mer enn én kommune eller ett sogn i 1970, er kretsen delt videre opp slik at kretsgrenser ikke skjærer kommune- eller sognegrenser.

2. Grensene for tettbygde strøk (og dermed for tettbygde kretser) er justert i samsvar med bosettingen pr. 1. november 1970 etter reglene for avgrensing av disse strøkene.

3. I de tilfelle avgrensingen i 1960-tellingen av spredtbygde kretser ikke var i samsvar med reglene for kretsinnvidling, er grensene justert i 1970-tellingen.

Innvidlingen i tellingskretser av områder som i 1960 tilhørte bykommune, er foretatt av folke- registrene i samråd med kommunale myndigheter. I flere tilfelle er kretsinnvidlingen for disse områdene ikke den samme som i 1960-tellingen. I begge tellingene er imidlertid grensene fastlagt slik at de ikke skjærer kommune- eller sognegrenser og at en krets består enten bare av tettbygd strøk eller bare av spredtbygd strøk (avgrenset etter reglene som er nevnt ovenfor).

Tettbygde strøk i områder som i 1960 tilhørte herredskommune, er vanligvis ikke delt opp i flere kretser. Byområder er imidlertid alltid regnet til flere kretser.

I vedlegg 1 er det gitt en kretsfortegnelse og i vedlegg 2 en kartskisse over kretsinnndelingen.

T A B E L L E R

TABELL 1. FOLKEMENGDEN VED FOLKETELLINGENE 1801-1970

| ÅR | FOLKE- MENGDE | ÅR | FOLKE- MENGDE | ÅR | FOLKE- MENGDE | ÅR | FOLKE- MENGDE | ÅR | FOLKE- MENGDE | ÅR | FOLKE- MENGDE |
|---------|------------------|---------|------------------|---------|------------------|---------|------------------|---------|------------------|---------|------------------|
| 1801 .. | 1 306 | 1835 .. | 2 062 | 1865 .. | 2 650 | 1900 .. | 2 476 | 1930 .. | 2 795 | 1960 .. | 2 619 |
| 1815 .. | 1 404 | 1845 .. | 2 453 | 1875 .. | 2 565 | 1910 .. | 2 362 | 1946 .. | 2 617 | 1970 .. | 2 547 |
| 1825 .. | 1 704 | 1855 .. | 2 519 | 1890 .. | 2 534 | 1920 .. | 2 400 | 1950 .. | 2 702 | | |

TABELL 2. FOLKEMENGDEN ETTER KJØNN OG INNTEKTSTAKERNES VIKTIGSTE KILDE TIL LIVSOPPHOLD OG NÆRING

| VIKTIGSTE KILDE TIL LIVSOPPHOLD OG NÆRING | I ALT | MENN | KVIN- NER | INN- TEKTS- TAKERE | IKKE-INNTEKTSTAKERE | | | | |
|---|-------|-------|--------------|--------------------------|---------------------|---------------|-------|----------------|-------------|
| | | | | | I ALT | HUS- MØDRE | ANDRE | | |
| | | | | | | | I ALT | AV DISSE: | |
| | | | | | | | | UNDER 16 ÅR | 16-24 ÅR |
| I ALT | 2 547 | 1 332 | 1 215 | 1 421 | 1 126 | 411 | 715 | 631 | 74 |
| INNTEKT AV EGET ARBEID I ALT .. | 1 940 | 1 062 | 878 | 911 | 1 029 | 364 | 665 | 601 | 63 |
| JORDBRUK OG SKOGBRUK M.V. | 404 | 213 | 191 | 202 | 202 | 55 | 147 | 129 | 18 |
| FISKE M.V. OG HVALFANGST | 5 | 4 | 1 | : | : | : | : | : | : |
| INDUSTRI M.V. | 641 | 378 | 263 | 268 | 373 | 141 | 232 | 215 | 16 |
| BYGGE- OG ANLEGGSVIRKSOMHET . | 314 | 195 | 119 | 141 | 173 | 72 | 101 | 94 | 7 |
| VAREHANDEL | 92 | 35 | 57 | 55 | 37 | 12 | 25 | 23 | 2 |
| SAMFERDSEL | 231 | 129 | 102 | 105 | 126 | 47 | 79 | 66 | 13 |
| TJENESTEYTENDE NÆRINGER | 252 | 107 | 145 | 137 | 115 | 36 | 79 | 72 | 7 |
| UOPPGITT NÆRING | 1 | 1 | - | : | : | : | : | : | : |
| PENSJON, TRYGD | 558 | 244 | 314 | 480 | 78 | 44 | 34 | 23 | 8 |
| FORMUE, LAN M.V. | 21 | 15 | 6 | 20 | 1 | 1 | - | - | - |
| STIPEND M.V. | 12 | 8 | 4 | 10 | 2 | - | 2 | 1 | 1 |
| UOPPGITT | 16 | 3 | 13 | - | 16 | 2 | 14 | 6 | 2 |

TABELL 3. PERSONER 16 ÅR OG OVER ETTER YRKESAKTIVITET, KJØNN OG ALDER

| KJØNN OG ALDER | I ALT | UTEN YRKES- AKTI- VITET | MED YRKESAKTIVITET | | | | | | | |
|---------------------|-------|----------------------------------|--------------------|--------------------|-------------|-------------|---------------------------------|-------|---------------|--|
| | | | I ALT | ARBEIDSTID I TIMER | | | | I ALT | UOPP- GITT | |
| | | | | UNDER 100 | 100- 499 | 500- 999 | 1 000 OG MER | | | |
| | | | | | | | AV DISSE: HELDAGS- ARBEID | | | |
| I ALT | 1 916 | 856 | 1 060 | 8 | 90 | 126 | 836 | 617 | - | |
| 16-19 | 159 | 58 | 101 | 1 | 19 | 25 | 56 | 33 | - | |
| 20-24 | 182 | 44 | 138 | - | 7 | 9 | 122 | 91 | - | |
| 25-59 | 968 | 328 | 640 | 3 | 37 | 62 | 538 | 415 | - | |
| 60-66 | 208 | 100 | 108 | - | 11 | 15 | 82 | 53 | - | |
| 67-69 | 77 | 42 | 35 | 1 | 6 | 6 | 22 | 16 | - | |
| 70 OG OVER | 322 | 284 | 38 | 3 | 10 | 9 | 16 | 9 | - | |
| MENN I ALT | 1 025 | 232 | 793 | 4 | 41 | 68 | 680 | 538 | - | |
| 16-19 | 96 | 24 | 72 | 1 | 12 | 20 | 39 | 24 | - | |
| 20-24 | 112 | 6 | 106 | - | 3 | 6 | 97 | 75 | - | |
| 25-59 | 514 | 32 | 482 | 2 | 10 | 23 | 447 | 371 | - | |
| 60-66 | 100 | 23 | 77 | - | 4 | 9 | 64 | 45 | - | |
| 67-69 | 34 | 8 | 26 | - | 4 | 2 | 20 | 14 | - | |
| 70 OG OVER | 169 | 139 | 30 | 1 | 8 | 8 | 13 | 9 | - | |
| KVINNER I ALT | 891 | 624 | 267 | 4 | 49 | 58 | 156 | 79 | - | |
| 16-19 I ALT | 63 | 34 | 29 | - | 7 | 5 | 17 | 9 | - | |
| AV DISSE: GIFTE ... | 6 | 5 | 1 | - | : | : | : | : | - | |
| 20-24 I ALT | 70 | 38 | 32 | - | 4 | 3 | 25 | 16 | - | |
| AV DISSE: GIFTE ... | 43 | 33 | 10 | - | - | 2 | 8 | 4 | - | |
| 25-59 I ALT | 454 | 296 | 158 | 1 | 27 | 39 | 91 | 44 | - | |
| AV DISSE: GIFTE ... | 384 | 266 | 118 | 1 | 23 | 35 | 59 | 21 | - | |
| 60-66 | 108 | 77 | 31 | - | 7 | 6 | 18 | 8 | - | |
| 67-69 | 43 | 34 | 9 | 1 | 2 | 4 | 2 | 2 | - | |
| 70 OG OVER | 153 | 145 | 8 | 2 | 2 | 1 | 3 | - | - | |

TABELL 4. PERSONER 16 ÅR OG OVER MED MINST 100 ARBEIDSTIMER ETTER YRKESSTATUS, ARBEIDSTID, KJØNN OG NÆRING/YRKESOMRÅDE

| NÆRING/YRKESOMRÅDE | I ALT | AV DISSE: | | MENN | KVIN- NER | ARBEIDSTID I TIMER | | | | | |
|--|-------|--------------|------------------------|------|--------------|--------------------|------|--------------|--------------|------|--------------|
| | | AN- SATTE | SELV- STEN- DIGE | | | 100-999 | | | 1 000 OG MER | | |
| | | | | | | I ALT | MENN | KVIN- NER | I ALT | MENN | KVIN- NER |
| I ALT | 1 052 | 745 | 197 | 789 | 263 | 216 | 109 | 107 | 836 | 680 | 156 |
| ----- | | | | | | | | | | | |
| NÆRING | | | | | | | | | | | |
| JORDBRUK | 201 | 10 | 92 | 109 | 92 | 63 | 23 | 40 | 138 | 86 | 52 |
| SKOGBRUK M.V. | 64 | 46 | 16 | 64 | - | 16 | 16 | - | 48 | 48 | - |
| FISKE M.V., HVALFANGST | 2 | - | 2 | 2 | - | : | : | - | : | : | - |
| BERGVERKSDRIFT M.V. ... | 25 | 24 | 1 | 24 | 1 | : | 2 | : | : | 22 | : |
| INDUSTRI | 247 | 227 | 19 | 227 | 20 | 27 | 18 | 9 | 220 | 209 | 11 |
| BYGGE- OG ANLEGGSVIRKS. | 152 | 129 | 23 | 152 | - | 28 | 28 | - | 124 | 124 | - |
| KRAFT-, VANNFORS. M.V. | 13 | 13 | - | 13 | - | 1 | 1 | - | 12 | 12 | - |
| VAREHANDEL | 64 | 37 | 20 | 26 | 38 | 11 | 1 | 10 | 53 | 25 | 28 |
| FINANSINSTITUSJONER ... | 10 | 10 | - | 4 | 6 | 4 | : | : | 6 | : | : |
| EIENDOMSDRIFT | - | - | - | - | - | - | - | - | - | - | - |
| SJØTRANSPORT | 36 | 36 | - | 35 | 1 | 6 | : | : | 30 | : | : |
| ANNEN SAMFERDSEL | 77 | 59 | 18 | 62 | 15 | 11 | 6 | 5 | 66 | 56 | 10 |
| OFF. ADM. OG FORSVAR .. | 28 | 28 | - | 22 | 6 | 3 | 1 | 2 | 25 | 21 | 4 |
| OFF. OG PRIV. TJ.YTING | 87 | 83 | 3 | 43 | 44 | 25 | 8 | 17 | 62 | 35 | 27 |
| LØNT HUSARBEID | 21 | 21 | - | - | 21 | 12 | - | 12 | 9 | - | 9 |
| ANNEN TJENESTEYTING ... | 24 | 21 | 3 | 5 | 19 | 6 | - | 6 | 18 | 5 | 13 |
| UOPPGITT | 1 | 1 | - | 1 | - | - | - | - | 1 | 1 | - |
| ----- | | | | | | | | | | | |
| 1 | | | | | | | | | | | |
| YRKESOMRÅDE | | | | | | | | | | | |
| TEKNISK, VITENSKAPELIG, HUMANISTISK OG KUNST- NERISK ARBEID I ALT ... | 49 | 47 | 2 | 26 | 23 | 10 | 2 | 8 | 39 | 24 | 15 |
| TEKNISK ARBEID | 3 | 3 | - | 3 | - | - | - | - | 3 | 3 | - |
| SYKEPLEIE- OG ANNET PLEIEARBEID | 7 | 7 | - | - | 7 | - | - | - | 7 | - | 7 |
| PEDAGOGISK ARBEID ... | 30 | 30 | - | 15 | 15 | 10 | 2 | 8 | 20 | 13 | 7 |
| ADM.- OG FORVALTNINGS- ARB., BEDR.- OG ORGANI- SASJONSLEDELSE I ALT .. | 12 | 9 | 3 | 11 | 1 | : | - | : | : | 11 | : |
| OFFENTLIG ADM.- OG FORVALTNINGSARBEID .. | 4 | 4 | - | 3 | 1 | : | - | : | : | 3 | : |
| BEDR. OG ORG.LEDELSE | 8 | 5 | 3 | 8 | - | - | - | - | 8 | 8 | - |
| KONTORARBEID | 27 | 24 | - | 11 | 16 | 10 | 3 | 7 | 17 | 8 | 9 |
| HANDELSARBEID I ALT ... | 59 | 35 | 19 | 22 | 37 | 12 | 1 | 11 | 47 | 21 | 26 |
| GROSSISTER OG DETALJISTER | 19 | - | 19 | 11 | 8 | 1 | - | 1 | 18 | 11 | 7 |
| HANDELSARB. FRA KONT. OG DETALJHANDELSARB. | 37 | 32 | - | 9 | 28 | 9 | - | 9 | 28 | 9 | 19 |
| JORDBRUKS-, SKOGBRUKS- OG FISKEARBEID | 269 | 58 | 110 | 177 | 92 | 79 | 39 | 40 | 190 | 138 | 52 |
| GRUVE- OG SPRENGNINGS- ARBEID M.M. | 6 | 6 | - | 6 | - | 1 | 1 | - | 5 | 5 | - |
| TRANSPORT- OG KOMMUNI- KASJONSARBEID I ALT ... | 104 | 86 | 18 | 89 | 15 | 18 | 13 | 5 | 86 | 76 | 10 |
| VEGTRAFIKKARBEID | 46 | 28 | 18 | 46 | - | 7 | 7 | - | 39 | 39 | - |
| POST- OG TELEKOM.ARB. | 15 | 15 | - | 2 | 13 | 5 | : | : | 10 | : | : |
| INDUSTRI-, BYGGE- OG ANLEGG SARBEID I ALT ... | 432 | 388 | 43 | 419 | 13 | 54 | 48 | 6 | 378 | 371 | 7 |
| JERN- OG MET.VAREARB. | 131 | 130 | 1 | 130 | 1 | 10 | : | : | 121 | : | : |
| ELEKTROARBEID | 28 | 28 | - | 28 | - | 1 | 1 | - | 27 | 27 | - |
| TREARBEID | 67 | 44 | 23 | 67 | - | 13 | 13 | - | 54 | 54 | - |
| NÆRINGSMIDDELARBEID . | 5 | 3 | 2 | 3 | 2 | 1 | : | : | 4 | : | : |
| KJEMISK PROSESSAR- BEID, TREFOREDLINGS- OG PAPIRARBEID | 25 | 25 | - | 25 | - | 3 | 3 | - | 22 | 22 | - |
| LASTE-, LØSSE- OG LAGERARBEID | 11 | 10 | - | 11 | - | 1 | 1 | - | 10 | 10 | - |
| SERVICEARBEID I ALT ... | 81 | 79 | 2 | 15 | 66 | 31 | 1 | 30 | 50 | 14 | 36 |
| SIVILT OVERVAKNINGS- OG TRYGGINGSARBEID .. | 4 | 4 | - | 4 | - | - | - | - | 4 | 4 | - |
| HOTELL- OG RESTAU- RANTARBEID, HUSARBEID VAKTMESTER- OG | 35 | 35 | - | 5 | 30 | 15 | 1 | 14 | 20 | 4 | 16 |
| RENGJØRINGSARBEID ... | 31 | 30 | 1 | 4 | 27 | 15 | - | 15 | 16 | 4 | 12 |
| MILITÆRT ARBEID | 12 | 12 | - | 12 | - | 1 | 1 | - | 11 | 11 | - |
| UOPPGITT | 1 | 1 | - | 1 | - | - | - | - | 1 | 1 | - |

1 BARE ET UTVALG AV YRKESOMRÅDER ER SPESIFISERT

TABELL 5. PERSONER 16-69 ÅR ETTER YRKESAKTIVITET, KJØNN OG HØYESTE UTDANNING

| KJØNN OG HØYESTE UTDANNING | UTEN YRKESAKTIVITET, ARBEIDST. UNDER 100 TIMER ELLER UOPPGITT | | | MED 100 ARBEIDSTIMER ELLER MER | | | | | 1 000 TIMER OG MER |
|---|--|-----------|---------------------------|--------------------------------|---------------|--|---------------|--|--------------------------|
| | I ALT | AV DISSE: | | I ALT | 100-499 TIMER | | 500-999 TIMER | | |
| | | I ALT | ELEVER, STU- DENTER | | I ALT | AV DISSE: ELEVER, STU- DENTER | I ALT | AV DISSE: ELEVER, STU- DENTER | |
| I ALT | 1 594 | 577 | 56 | 1 017 | 80 | 26 | 117 | 18 | 820 |
| MENN I ALT | 856 | 96 | 30 | 760 | 33 | 17 | 60 | 15 | 667 |
| UNGDOMSSKOLENIVÅ, 7-9 ÅR, I ALT .. | 660 | 71 | 14 | 589 | 19 | 6 | 46 | 8 | 524 |
| 7-ÅRIG FOLKESKOLE | 404 | 45 | 3 | 359 | 11 | - | 25 | 1 | 323 |
| ALLMENT FAGFELT ELLERS | 178 | 19 | 10 | 159 | 5 | 4 | 12 | 3 | 142 |
| ADMINISTRASJON OG ØKONOMI | 7 | - | - | 7 | - | - | - | - | 7 |
| INDUSTRI, HÅNDVERK OG TEKNIKK .. | 58 | 5 | 1 | 53 | 3 | 2 | 6 | 3 | 44 |
| SAMFERDSEL | 4 | - | - | 4 | - | - | 2 | 1 | 2 |
| JORDBRUK, SKOGBRUK OG FISKE | 7 | 2 | - | 5 | - | - | 1 | - | 4 |
| GYMNASNIVÅ I, 10 ÅR, I ALT | 120 | 14 | 12 | 106 | 7 | 4 | 11 | 7 | 88 |
| ALLMENT FAGFELT | 48 | 11 | 11 | 37 | 4 | 3 | 7 | 6 | 26 |
| ADMINISTRASJON OG ØKONOMI | - | - | - | - | - | - | - | - | - |
| INDUSTRI, HÅNDVERK OG TEKNIKK .. | 12 | 1 | 1 | 11 | 1 | 1 | 1 | - | 9 |
| SAMFERDSEL | 6 | 1 | - | 5 | 1 | - | - | - | 4 |
| JORDBRUK, SKOGBRUK OG FISKE | 46 | 1 | - | 45 | 1 | - | 3 | 1 | 41 |
| TJENESTEYTING OG FORSVAR | 8 | - | - | 8 | - | - | - | - | 8 |
| GYMNASNIVÅ II,III, 11-12 ÅR, I ALT | 39 | 3 | 3 | 36 | 3 | 3 | 2 | - | 31 |
| ALLMENT FAGFELT | 20 | 3 | 3 | 17 | 3 | 3 | - | - | 14 |
| ADMINISTRASJON OG ØKONOMI | - | - | - | - | - | - | - | - | - |
| INDUSTRI, HÅNDVERK OG TEKNIKK .. | 13 | - | - | 13 | - | - | 2 | - | 11 |
| HELSEVERN | - | - | - | - | - | - | - | - | - |
| UNIVERSITETS- OG HØGSKOLENIVÅ I, 13-14 ÅR, I ALT | 15 | - | - | 15 | 1 | 1 | - | - | 14 |
| UNDERVISNING | 8 | - | - | 8 | - | - | - | - | 8 |
| ADMINISTRASJON, ØKONOMI, SAMFUNNSVITENSKAP OG JUS | - | - | - | - | - | - | - | - | - |
| NATURVITENSKAP OG TEKNIKK | 6 | - | - | 6 | 1 | 1 | - | - | 5 |
| UNIVERSITETS-, HØGSKOLENIVÅ II,III OG FORSKERNIVÅ, OVER 14 ÅR, I ALT | 17 | 3 | 1 | 14 | 3 | 3 | 1 | - | 10 |
| UNDERVISNING | 8 | 1 | - | 7 | : | : | : | - | 5 |
| NATURVITENSKAP OG TEKNIKK | 3 | 2 | 1 | 1 | : | : | : | - | : |
| UOPPGITT ELLER INGEN UTDANNING ... | 5 | 5 | - | - | - | - | - | - | - |
| KVINNER I ALT | 738 | 481 | 26 | 257 | 47 | 9 | 57 | 3 | 153 |
| UNGDOMSSKOLENIVÅ, 7-9 ÅR, I ALT .. | 614 | 420 | 17 | 194 | 31 | 2 | 48 | 2 | 115 |
| 7-ÅRIG FOLKESKOLE | 355 | 266 | 4 | 89 | 15 | - | 25 | - | 49 |
| ALLMENT FAGFELT ELLERS | 158 | 100 | 11 | 58 | 9 | 2 | 11 | - | 38 |
| ADMINISTRASJON OG ØKONOMI | 18 | 9 | 1 | 9 | - | - | 1 | - | 8 |
| INDUSTRI, HÅNDVERK OG TEKNIKK .. | 19 | 9 | 1 | 10 | 2 | - | 3 | 1 | 5 |
| SAMFERDSEL | - | - | - | - | - | - | - | - | - |
| HELSEVERN | - | - | - | - | - | - | - | - | - |
| TJENESTEYTING OG FORSVAR | 62 | 34 | - | 28 | 5 | - | 8 | 1 | 15 |
| GYMNASNIVÅ I, 10 ÅR, I ALT | 83 | 44 | 8 | 39 | 10 | 4 | 5 | 1 | 24 |
| ALLMENT FAGFELT | 65 | 36 | 8 | 29 | 7 | 3 | 4 | 1 | 18 |
| ADMINISTRASJON OG ØKONOMI | 3 | 1 | - | 2 | : | : | : | - | : |
| INDUSTRI, HÅNDVERK OG TEKNIKK .. | 5 | 1 | - | 4 | : | : | : | : | 2 |
| SAMFERDSEL | 3 | 1 | - | 2 | : | : | : | : | : |
| HELSEVERN | 6 | 5 | - | 1 | : | : | : | - | : |
| TJENESTEYTING OG FORSVAR | - | - | - | - | - | - | - | - | - |
| GYMNASNIVÅ II,III, 11-12 ÅR, I ALT | 25 | 10 | 1 | 15 | 6 | 3 | 3 | - | 6 |
| ALLMENT FAGFELT | 12 | 5 | 1 | 7 | 6 | 3 | - | - | 1 |
| ADMINISTRASJON OG ØKONOMI | - | - | - | - | - | - | - | - | - |
| INDUSTRI, HÅNDVERK OG TEKNIKK .. | - | - | - | - | - | - | - | - | - |
| SAMFERDSEL | - | - | - | - | - | - | - | - | - |
| HELSEVERN | 11 | 4 | - | 7 | - | - | 3 | - | 4 |
| UNIVERSITETS- OG HØGSKOLENIVÅ I, 13-14 ÅR, I ALT | 12 | 5 | - | 7 | : | - | : | - | 6 |
| UNDERVISNING | 7 | 2 | - | 5 | - | - | 1 | - | 4 |
| ADMINISTRASJON, ØKONOMI, SAMFUNNSVITENSKAP OG JUS | 3 | 2 | - | 1 | : | - | : | - | : |
| NATURVITENSKAP OG TEKNIKK | - | - | - | - | - | - | - | - | - |
| UNIVERSITETS-, HØGSKOLENIVÅ II,III OG FORSKERNIVÅ, OVER 14 ÅR, I ALT | 2 | : | - | : | : | - | : | - | : |
| ADMINISTRASJON, ØKONOMI, SAMFUNNSVITENSKAP OG JUS | - | - | - | - | - | - | - | - | - |
| NATURVITENSKAP OG TEKNIKK | - | - | - | - | - | - | - | - | - |
| UOPPGITT ELLER INGEN UTDANNING ... | 2 | 2 | - | - | - | - | - | - | - |

1 BARE ET UTVALG AV FAGOMRÅDER ER SPESIFISERT UNDER DE ENKELTE UTDANNINGSNIVÅER

TABELL 6. YRKESAKTIVE, SKOLEELEVER OG STUDENTER 16 ÅR OG OVER ETTER KJØNN OG ARBEIDS-/SKOLE-/STUDIESTED PR. 1. NOVEMBER 1970

| ARBEIDS-/SKOLE-/STUDIESTED | I ALT | 1 | | | 2 | | |
|-----------------------------------|-------|-------------|------|---------|--------------------------|------|---------|
| | | YRKESAKTIVE | | | SKOLEELEVER OG STUDENTER | | |
| | | I ALT | MENN | KVINNER | I ALT | MENN | KVINNER |
| I ALT | 1 052 | 957 | 723 | 234 | 95 | 60 | 35 |
| I KOMMUNEN | 667 | 660 | 447 | 213 | 7 | 4 | 3 |
| RISØR | 93 | 50 | 43 | 7 | 43 | 26 | 17 |
| KRAGERØ | 78 | 78 | 72 | 6 | - | - | - |
| OSLO | 21 | 11 | 10 | 1 | 10 | 10 | - |
| TVEDESTRAND | 15 | 11 | 10 | 1 | 4 | 4 | - |
| ARENDAL | 10 | 7 | 6 | 1 | 3 | - | 3 |
| PORSGRUNN | 8 | 7 | 5 | 2 | 1 | - | 1 |
| ANDRE KOMMUNER I FYLKET | 35 | 18 | 17 | 1 | 17 | 9 | 8 |
| ANDRE KOMMUNER UTENFOR FYLKET ... | 34 | 24 | 24 | - | 10 | 7 | 3 |
| ANNET STED | 91 | 91 | 89 | 2 | - | - | - |

1 EKSKL. PERSONER SOM AVTJENTE VERNEPLIKTSTJENESTE OG YRKESAKTIVE SOM IKKE HAR OPPGITT ARBEIDSSTED

2 EKSKL. SKOLEELEVER OG STUDENTER SOM IKKE HAR OPPGITT SKOLE-/STUDIESTED

TABELL 7. FAMILIER OG PERSONER ETTER FAMILIETYPPE OG HUSHOLDNINGSTYPE

| HUSHOLDNINGSTYPE | I ALT | | FAMILIER MED EN PERSON | FAMILIER MED TO ELLER FLERE PERSONER | | | | | | |
|---------------------------|----------|----------|------------------------|--------------------------------------|----------|--------------------------|-------------------------|----------|-------------------------------|----------|
| | FAMILIER | PERSONER | | I ALT | | EKTEPAR UTEN UGIFTE BARN | EKTEPAR MED UGIFTE BARN | | MOR ELLER FAR MED UGIFTE BARN | |
| | | | | FAMILIER | PERSONER | | FAMILIER | PERSONER | FAMILIER | PERSONER |
| | | | | | | | | | | |
| I ALT | 968 | 2 547 | 321 | 647 | 2 226 | 181 | 405 | 1 713 | 61 | 151 |
| PRIVATHUSHOLDNING I ALT . | 941 | 2 520 | 294 | 647 | 2 226 | 181 | 405 | 1 713 | 61 | 151 |
| MED EN FAMILIE | 634 | 1 912 | 111 | 523 | 1 801 | 148 | 331 | 1 397 | 44 | 108 |
| MED TO FAMILIER | 240 | 515 | 127 | 113 | 388 | 29 | 69 | 293 | 15 | 37 |
| MED FLERE FAMILIER | 67 | 93 | 56 | 11 | 37 | 4 | 5 | 23 | 2 | 6 |
| FELLES HUSHOLDNING | 24 | 24 | 24 | - | - | - | - | - | - | - |
| ANNEN HUSHOLDNING | 3 | 3 | 3 | - | - | - | - | - | - | - |

TABELL 8. PERSONER 16 ÅR OG OVER MED EGEN BOLIG ETTER ALDER, EKTESKAPELIG STATUS OG KJØNN

| EKTESKAPELIG STATUS OG KJØNN | I ALT | ALDER | | | | | | | | |
|----------------------------------|-------|-------|-------|-------|-------|-------|-------|-------|-------|------------|
| | | 16-19 | 20-24 | 25-29 | 30-39 | 40-49 | 50-59 | 60-69 | 70-79 | 80 OG OVER |
| PERSONER 16 ÅR OG OVER I ALT ... | 1 916 | 159 | 182 | 138 | 229 | 288 | 313 | 285 | 210 | 112 |
| AV DISSE: MED EGEN BOLIG | 1 322 | 3 | 60 | 89 | 193 | 250 | 283 | 242 | 149 | 53 |
| MENN I ALT | 1 025 | 96 | 112 | 77 | 130 | 144 | 163 | 134 | 111 | 58 |
| AV DISSE: MED EGEN BOLIG | 665 | - | 21 | 40 | 100 | 124 | 145 | 116 | 88 | 31 |
| KVINNER I ALT | 891 | 63 | 70 | 61 | 99 | 144 | 150 | 151 | 99 | 54 |
| AV DISSE: MED EGEN BOLIG | 657 | 3 | 39 | 49 | 93 | 126 | 138 | 126 | 61 | 22 |
| UGIFTE I ALT | 564 | 152 | 116 | 38 | 37 | 48 | 48 | 55 | 46 | 24 |
| AV DISSE: MED EGEN BOLIG | 123 | - | 3 | 3 | 7 | 20 | 24 | 31 | 24 | 11 |
| MENN I ALT | 378 | 95 | 89 | 31 | 31 | 33 | 33 | 30 | 23 | 13 |
| AV DISSE: MED EGEN BOLIG | 84 | - | 1 | 2 | 7 | 17 | 19 | 17 | 15 | 6 |
| KVINNER I ALT | 186 | 57 | 27 | 7 | 6 | 15 | 15 | 25 | 23 | 11 |
| AV DISSE: MED EGEN BOLIG | 39 | - | 2 | 1 | - | 3 | 5 | 14 | 9 | 5 |
| GIFTE OG SEPARERTE I ALT | 1 191 | 7 | 66 | 97 | 187 | 234 | 243 | 201 | 110 | 46 |
| AV DISSE: MED EGEN BOLIG | 1 101 | 3 | 57 | 84 | 183 | 225 | 239 | 189 | 95 | 26 |
| MENN I ALT | 598 | 1 | 23 | 44 | 96 | 110 | 126 | 99 | 69 | 30 |
| AV DISSE: MED EGEN BOLIG | 550 | - | 20 | 36 | 92 | 106 | 123 | 95 | 59 | 19 |
| KVINNER I ALT | 593 | 6 | 43 | 53 | 91 | 124 | 117 | 102 | 41 | 16 |
| AV DISSE: MED EGEN BOLIG | 551 | 3 | 37 | 48 | 91 | 119 | 116 | 94 | 36 | 7 |
| FØR GIFTE I ALT | 161 | - | - | 3 | 5 | 6 | 22 | 29 | 54 | 42 |
| AV DISSE: MED EGEN BOLIG | 98 | - | - | 2 | 3 | 5 | 20 | 22 | 30 | 16 |
| MENN I ALT | 49 | - | - | 2 | 3 | 1 | 4 | 5 | 19 | 15 |
| AV DISSE: MED EGEN BOLIG | 31 | - | - | 2 | 1 | 1 | 3 | 4 | 14 | 6 |
| KVINNER I ALT | 112 | - | - | 1 | 2 | 5 | 18 | 24 | 35 | 27 |
| AV DISSE: MED EGEN BOLIG | 67 | - | - | - | 2 | 4 | 17 | 18 | 16 | 10 |

TABELL 9. HUS, BOLIGER, ROM OG BOSATTE ETTER HUSTYPE

| I ALT | PERMANENT BOLIGBYGG | | | | | | | | BLOKK | PRO- VI- SOR- ISK- BO- LIG- BYGG | FOR- RET- NINGS- BYGG M.V. | BYGG FOR- FEL- LES- HUS- HOLD- NING | UOPP- GITT HUS- TYPE |
|-------------------|---------------------|---|----------------------------------|--|---|-----------------|----------------------------------|--------------------|-------|--|--|---|-------------------------------|
| | I ALT | VA- NINGS- HUS I TILKN. GARDS- DRIFT | FRITT- LIGG- ENE- BOLIG | ENE- BOLIG I REKKE, KJEDE, ATRIUM M.V. | ANNEN TALT SON- DELTA TO- MANN- BOLIG | ANNET SMAHUS | I ANDRE OG BLOKK- ER | I ANDRE BYGG | | | | | |
| | | | | | | | | | | | | | |
| HUS | 698 | 681 | 277 | 361 | - | - | 27 | 16 | - | 1 | 15 | 1 | - |
| BOLIGER I ALT ... | 788 | 764 | 315 | 361 | - | - | 54 | 34 | - | 1 | 18 | 5 | - |
| AV DISSE: BEBODDE | 775 | 752 | 311 | 361 | - | - | 52 | 28 | - | 1 | 18 | 4 | - |
| ROM | 3 983 | 3 891 | 1 736 | 1 834 | - | - | 194 | 127 | - | 2 | 85 | 5 | - |
| BOSATTE | 2 520 | 2 458 | 1 068 | 1 185 | - | - | 139 | 66 | - | : | : | : | - |
| BOLIGER PR. HUS . | 1,1 | 1,1 | 1,1 | 1,0 | - | - | 2,0 | 2,1 | - | 1,0 | 1,2 | 5,0 | - |
| ROM PR. BOLIG ... | 5,1 | 5,2 | 5,6 | 5,1 | - | - | 3,7 | 4,5 | - | 2,0 | 4,7 | 1,3 | - |
| BOSATTE PR. BOLIG | 3,3 | 3,3 | 3,4 | 3,3 | - | - | 2,7 | 2,4 | - | : | : | : | - |
| BOSATTE PR. ROM . | 0,6 | 0,6 | 0,6 | 0,6 | - | - | 0,7 | 0,5 | - | : | : | : | - |

TABELL 10. BEBODDE BOLIGER ETTER HUSTYPE OG BYGGEAR, OG HUS, ROM OG BOSATTE ETTER HUSETS BYGGEAR

| HUSETS BYGGEAR | HUS | BEBODDE BOLIGER | | | | | | ROM | BOSATTE | BE- BOD- DE BO- LIG- ER PR. HUS | BOSATTE | | |
|-------------------|-----|-----------------|------------------------|---|--|--------------------|-------------------|-------|---------|--|-------------------|-------------------|------------|
| | | I ALT | I PERMANENTE BOLIGBYGG | | | I ANDRE BYGG | I ANDRE ROM | | | | PR. BO- LIG | PR. BO- LIG | PR. ROM |
| | | | I ALT | I VÅNINGS- HUS I TILKN. GARDS- DRIFT FRITTL. ENEBOLIGER | I ANDRE ENE- OG TO- MANN- BOLIGER OG SMAHUS | | | | | | | | |
| I ALT | 698 | 775 | 752 | 672 | 80 | - | 23 | 3 983 | 2 520 | 1,1 | 5,1 | 3,3 | 0,6 |
| 1900 OG FØR | 205 | 230 | 229 | 222 | 7 | - | 1 | 1 233 | 689 | 1,1 | 5,4 | 3,0 | 0,6 |
| 1901-1910 | 29 | 30 | 29 | 29 | - | - | 1 | 152 | 94 | 1,0 | 5,1 | 3,1 | 0,6 |
| 1911-1920 | 57 | 64 | 58 | 48 | 10 | - | 6 | 327 | 219 | 1,1 | 5,1 | 3,4 | 0,7 |
| 1921-1930 | 50 | 55 | 53 | 44 | 9 | - | 2 | 284 | 188 | 1,1 | 5,2 | 3,4 | 0,7 |
| 1931-1940 | 62 | 68 | 67 | 56 | 11 | - | 1 | 355 | 198 | 1,1 | 5,2 | 2,9 | 0,6 |
| 1941-1945 | 23 | 27 | 27 | 22 | 5 | - | - | 126 | 80 | 1,2 | 4,7 | 3,0 | 0,6 |
| 1946-1950 | 54 | 69 | 68 | 50 | 18 | - | 1 | 327 | 206 | 1,3 | 4,7 | 3,0 | 0,6 |
| 1951-1960 | 100 | 110 | 104 | 92 | 12 | - | 6 | 585 | 392 | 1,1 | 5,3 | 3,6 | 0,7 |
| 1961-1970 | 115 | 117 | 112 | 108 | 4 | - | 5 | 576 | 437 | 1,0 | 4,9 | 3,7 | 0,8 |
| UOPPGITT | 3 | 5 | 5 | 1 | 4 | - | - | 18 | 17 | 1,7 | 3,6 | 3,4 | 0,9 |

TABELL 11. BEBODDE BOLIGER ETTER HUSTYPE OG TALLET PÅ ROM, OG BOSATTE ETTER TALLET PÅ ROM I BOLIGEN

| TALLET PÅ ROM, EKSKL. KJØKKEN | BEBODDE BOLIGER | | | | | | I ANDRE BYGG | I ALT | PR. ROM |
|----------------------------------|-----------------|------------------------|---|--|--------------|--------------------|--------------------|-------|------------|
| | I ALT | I PERMANENTE BOLIGBYGG | | | I BLOKKER | I ANDRE BYGG | | | |
| | | I ALT | I VÅNINGS- HUS I TILKN. GARDS- DRIFT OG I FRITTL. ENEBOLIGER | I ANDRE ENE- OG TO- MANN- BOLIGER OG SMAHUS | | | | | |
| I ALT | 775 | 752 | 672 | 80 | - | 23 | 2 520 | 0,6 | |
| 0 ROM ELLER UOPPGITT .. | - | - | - | - | - | - | - | - | |
| 1 ROM I ALT | 39 | 34 | 21 | 13 | - | 5 | 57 | 0,9 | |
| MED KJØKKEN I ALT ... | 32 | 30 | 20 | 10 | - | 2 | 50 | 0,9 | |
| UNDER 6 KVM. | 7 | 7 | 5 | 2 | - | - | 9 | 1,3 | |
| 6 KVM. OG MER | 25 | 23 | 15 | 8 | - | 2 | 41 | 0,8 | |
| UTEN KJØKKEN | 7 | 4 | 1 | 3 | - | 3 | 7 | 1,0 | |
| 2 ROM I ALT | 94 | 91 | 64 | 27 | - | 3 | 232 | 0,9 | |
| MED KJØKKEN | 90 | 88 | 62 | 26 | - | 2 | 226 | 0,9 | |
| UTEN KJØKKEN | 4 | 3 | 2 | 1 | - | 1 | 6 | 0,8 | |
| 3 ROM | 131 | 126 | 109 | 17 | - | 5 | 367 | 0,7 | |
| 4 ROM | 190 | 184 | 176 | 8 | - | 6 | 653 | 0,7 | |
| 5 ROM | 175 | 173 | 168 | 5 | - | 2 | 658 | 0,6 | |
| 6 ROM | 78 | 77 | 70 | 7 | - | 1 | 267 | 0,5 | |
| 7 ROM | 41 | 40 | 39 | 1 | - | 1 | 168 | 0,5 | |
| 8 ROM OG MER | 27 | 27 | 25 | 2 | - | - | 118 | 0,4 | |

TABELL 12. BEBODDE BOLIGER, ROM OG BOSATTE ETTER BOLIGTETTHET

| | I ALT | BOSATTE PR. ROM, INKL. KJØKKEN PÅ 6 KVM. OG MER | | | | | | | | | 0 ROM ELLER UOPP- GITT |
|-------------------------|-------|---|---------------|---------------|---------------|---------------|---------------|---------------|---------------|----------------|---------------------------------|
| | | UNDER 0,25 | 0,25- 0,49 | 0,50- 0,74 | 0,75- 0,99 | 1,00- 1,24 | 1,25- 1,49 | 1,50- 1,74 | 1,75- 1,99 | 2,00 OG MER | |
| BEBODDE BOLIGER | 775 | 50 | 178 | 256 | 103 | 127 | 32 | 19 | 1 | 9 | - |
| ROM | 3 983 | 315 | 1 044 | 1 281 | 569 | 545 | 140 | 62 | 4 | 23 | - |
| BOSATTE | 2 520 | 54 | 368 | 732 | 455 | 570 | 187 | 97 | 7 | 50 | - |
| ROM PR. BOLIG | 5,1 | 6,3 | 5,9 | 5,0 | 5,5 | 4,3 | 4,4 | 3,3 | 4,0 | 2,6 | - |
| BOSATTE PR. BOLIG | 3,3 | 1,1 | 2,1 | 2,9 | 4,4 | 4,5 | 5,8 | 5,1 | 7,0 | 5,6 | - |

TABELL 13. BEBODDE BOLIGER, ROM OG BOSATTE ETTER BOLIGENS UTSTYR

| | I ALT | INNLAGT VANN I HUSET | | | | | | | | | IKKE INN- LAGT VANN I HUSET | UOPP- GITT |
|-------------------------|-------|----------------------|---------------|-------------|---------------|---|--|-------------|-------|--|--|---------------|
| | | EGET WC | | FELLES WC | | EGET ELLER FELLES WC OG UTEN BAD | | UTEN WC | | IKKE INN- LAGT VANN I HUSET | | |
| | | EGET BAD | FELLES BAD | EGET BAD | FELLES BAD | EGET ELLER FELLES WC OG UTEN BAD | EGET ELLER FELLES UTEN BAD | UTEN BAD | | | | |
| BEBODDE BOLIGER | 775 | 719 | 271 | 5 | 1 | 13 | 28 | 58 | 343 | 56 | - | |
| ROM | 3 983 | 3 774 | 1 568 | 14 | 6 | 39 | 133 | 321 | 1 693 | 209 | - | |
| BOSATTE | 2 520 | 2 395 | 980 | 7 | : | : | 86 | 201 | 1 089 | 125 | - | |
| ROM PR. BOLIG | 5,1 | 5,2 | 5,8 | 2,8 | 6,0 | 3,0 | 4,8 | 5,5 | 4,9 | 3,7 | - | |
| BOSATTE PR. BOLIG | 3,3 | 3,3 | 3,6 | 1,4 | : | : | 3,1 | 3,5 | 3,2 | 2,2 | - | |
| BOSATTE PR. ROM | 0,6 | 0,6 | 0,6 | 0,5 | : | : | 0,6 | 0,6 | 0,6 | 0,6 | - | |

TABELL 14. BEBODDE BOLIGER, ROM OG BOSATTE ETTER EIER-/LEIERFORHOLDET TIL BOLIGEN

| | I ALT | BOLIGINNEHAVEREN DISPONERER BOLIGEN SOM | | | | | | | | | TJEN- ESTE- ELLER FOR- TER- BOLIG | UOPP- GITT |
|---------------------|-------|---|-----------------|---|---|------------------|-----|---|--|-----|--|---------------|
| | | EIER | LEIEBOER | | | | | | TJEN- ESTE- ELLER FOR- TER- BOLIG | | | |
| | | | MED AKSJE/ANDEL | | | UTEN AKSJE/ANDEL | | | | | | |
| BEBODDE BOLIGER ... | 775 | 627 | 123 | - | - | - | 123 | - | 123 | 25 | - | |
| ROM | 3 983 | 3 427 | 442 | - | - | - | 442 | - | 442 | 114 | - | |
| BOSATTE | 2 520 | 2 125 | 303 | - | - | - | 303 | - | 303 | 92 | - | |
| ROM PR. BOLIG | 5,1 | 5,5 | 3,6 | - | - | - | 3,6 | - | 3,6 | 4,6 | - | |
| BOSATTE PR. BOLIG . | 3,3 | 3,4 | 2,5 | - | - | - | 2,5 | - | 2,5 | 3,7 | - | |
| BOSATTE PR. ROM ... | 0,6 | 0,6 | 0,7 | - | - | - | 0,7 | - | 0,7 | 0,8 | - | |

TABELL 15. FOLKEMENGDEN ETTER ALDER, KJØNN OG TELLINGSKRETS


| TELLINGSKRETS OG KJØNN | I ALT | ALDER | | | | | | | | | |
|-----------------------------|-------|------------|------|-------|-------|-------|-------|-------|-------|-------|---------------|
| | | UNDER 7 | 7-15 | 16-19 | 20-24 | 25-29 | 30-39 | 40-49 | 50-59 | 60-69 | 70 OG OVER |
| KOMMUNEN I ALT | 2 547 | 269 | 362 | 159 | 182 | 138 | 229 | 288 | 313 | 285 | 322 |
| MENN I ALT | 1 332 | 134 | 173 | 96 | 112 | 77 | 130 | 144 | 163 | 134 | 169 |
| UGIFTE | 685 | 134 | 173 | 95 | 89 | 31 | 31 | 33 | 33 | 30 | 36 |
| GIFTE OG SEPARERTE | 598 | - | - | 1 | 23 | 44 | 96 | 110 | 126 | 99 | 99 |
| FØR GIFTE | 49 | - | - | - | - | 2 | 3 | 1 | 4 | 5 | 34 |
| KVINNER I ALT | 1 215 | 135 | 189 | 63 | 70 | 61 | 99 | 144 | 150 | 151 | 153 |
| UGIFTE | 510 | 135 | 189 | 57 | 27 | 7 | 6 | 15 | 15 | 25 | 34 |
| GIFTE OG SEPARERTE | 593 | - | - | 6 | 43 | 53 | 91 | 124 | 117 | 102 | 57 |
| FØR GIFTE | 112 | - | - | - | - | 1 | 2 | 5 | 18 | 24 | 62 |
| 1 FIANE | 323 | 41 | 46 | 19 | 24 | 23 | 34 | 29 | 42 | 37 | 28 |
| MENN | 160 | 11 | 21 | 10 | 16 | 13 | 19 | 14 | 20 | 18 | 18 |
| KVINNER | 163 | 30 | 25 | 9 | 8 | 10 | 15 | 15 | 22 | 19 | 10 |
| 2 BROKELAND | 311 | 31 | 58 | 20 | 15 | 19 | 36 | 41 | 36 | 28 | 27 |
| MENN | 176 | 21 | 32 | 13 | 10 | 10 | 21 | 22 | 13 | 19 | 15 |
| KVINNER | 135 | 10 | 26 | 7 | 5 | 9 | 15 | 19 | 23 | 9 | 12 |
| 3 ØSTERHOLT | 339 | 38 | 40 | 22 | 34 | 16 | 40 | 30 | 45 | 33 | 41 |
| MENN | 173 | 19 | 14 | 13 | 24 | 10 | 22 | 14 | 23 | 15 | 19 |
| KVINNER | 166 | 19 | 26 | 9 | 10 | 6 | 18 | 16 | 22 | 18 | 22 |
| 4 GRYTING | 249 | 19 | 39 | 11 | 19 | 14 | 17 | 33 | 36 | 35 | 26 |
| MENN | 130 | 11 | 20 | 5 | 13 | 7 | 10 | 14 | 22 | 16 | 12 |
| KVINNER | 119 | 8 | 19 | 6 | 6 | 7 | 7 | 19 | 14 | 19 | 14 |
| 5 ULLTVEIT | 328 | 34 | 45 | 21 | 25 | 19 | 20 | 32 | 43 | 37 | 52 |
| MENN | 158 | 15 | 14 | 16 | 12 | 12 | 11 | 18 | 22 | 17 | 21 |
| KVINNER | 170 | 19 | 31 | 5 | 13 | 7 | 9 | 14 | 21 | 20 | 31 |
| 6 LØYTE | 204 | 14 | 31 | 13 | 16 | 5 | 18 | 25 | 20 | 32 | 30 |
| MENN | 104 | 6 | 13 | 8 | 10 | 4 | 10 | 13 | 11 | 13 | 16 |
| KVINNER | 100 | 8 | 18 | 5 | 6 | 1 | 8 | 12 | 9 | 19 | 14 |
| 7 LUNDEN | 275 | 33 | 39 | 17 | 21 | 19 | 19 | 32 | 28 | 30 | 37 |
| MENN | 150 | 18 | 19 | 11 | 12 | 10 | 14 | 14 | 15 | 15 | 22 |
| KVINNER | 125 | 15 | 20 | 6 | 9 | 9 | 5 | 18 | 13 | 15 | 15 |
| 8 MOSTAD | 307 | 42 | 36 | 20 | 17 | 16 | 29 | 35 | 32 | 34 | 46 |
| MENN | 163 | 24 | 21 | 12 | 7 | 8 | 16 | 18 | 18 | 11 | 28 |
| KVINNER | 144 | 18 | 15 | 8 | 10 | 8 | 13 | 17 | 14 | 23 | 18 |
| 9 ESKELAND | 208 | 17 | 28 | 16 | 11 | 7 | 16 | 30 | 30 | 18 | 35 |
| MENN | 116 | 9 | 19 | 8 | 8 | 3 | 7 | 17 | 18 | 9 | 18 |
| KVINNER | 92 | 8 | 9 | 8 | 3 | 4 | 9 | 13 | 12 | 9 | 17 |
| UTEN FAST BOPEL I ALT | 3 | - | - | - | - | - | - | 1 | 1 | 1 | - |
| MENN | 2 | - | - | - | - | - | - | - | 1 | 1 | - |
| KVINNER | 1 | - | - | - | - | - | - | 1 | - | - | - |

TABELL 16. PERSONER 16 ÅR OG OVER ETTER VIKTIGSTE KILDE TIL LIVSOPPHELD, NÆRING, KJØNN OG TELLINGSKRETS

| TELLINGSKRETS OG KJØNN | VIKTIGSTE KILDE TIL LIVSOPPHELD | | | | | | | | | | |
|-----------------------------|---------------------------------|--------|--|--|-----------------|----------------------|---|---------------|-----|------------------------|--|
| | INNTEKT AV EGET ARBEID | | | | | | | | | | FOR- HUSAR- MUE, BEID LÅN, I STI- HJEM- PEND MET, M.V. FORSØR- GET |
| | I ALT | NÆRING | | | | | | | | PEN- SJON, TRYGD | |
| | | I ALT | JORD- SKOG- BRUK, FISKE M.V., HVAL- FANGST | INDU- STRI M.V., BYGGE- OG ANL. VIRK- SOMHET | VARE- HANDEL | SAM- FERD- SEL | TJEN- ESTE- YTENDE NÆR- INGER | UOPP- GITT | | | |
| | | | | | | | | | | | |
| KOMMUNEN I ALT | 1 916 | 911 | 204 | 409 | 55 | 105 | 137 | 1 | 480 | 30 | 495 |
| MENN | 1 025 | 733 | 149 | 397 | 26 | 93 | 67 | 1 | 233 | 22 | 37 |
| KVINNER | 891 | 178 | 55 | 12 | 29 | 12 | 70 | - | 247 | 8 | 458 |
| 1 FIANE | 236 | 127 | 23 | 60 | 9 | 12 | 23 | - | 40 | 1 | 68 |
| MENN | 128 | 104 | 20 | 59 | 5 | 10 | 10 | - | 20 | - | 4 |
| KVINNER | 108 | 23 | 3 | 1 | 4 | 2 | 13 | - | 20 | 1 | 64 |
| 2 BROKELAND | 222 | 103 | 8 | 71 | 4 | 9 | 11 | - | 44 | 3 | 72 |
| MENN | 123 | 93 | 6 | 69 | 3 | 8 | 7 | - | 22 | 3 | 5 |
| KVINNER | 99 | 10 | 2 | 2 | 1 | 1 | 4 | - | 22 | - | 67 |
| 3 ØSTERHOLT | 261 | 135 | 44 | 66 | 4 | 6 | 15 | - | 60 | 3 | 63 |
| MENN | 140 | 104 | 29 | 63 | 1 | 6 | 5 | - | 28 | 1 | 7 |
| KVINNER | 121 | 31 | 15 | 3 | 3 | - | 10 | - | 32 | 2 | 56 |
| 4 GRYTING | 191 | 93 | 22 | 42 | 3 | 18 | 8 | - | 40 | 6 | 52 |
| MENN | 99 | 75 | 16 | 40 | 1 | 15 | 3 | - | 19 | 4 | 1 |
| KVINNER | 92 | 18 | 6 | 2 | 2 | 3 | 5 | - | 21 | 2 | 51 |
| 5 ULLTVEIT | 249 | 109 | 15 | 35 | 13 | 22 | 23 | 1 | 80 | 8 | 52 |
| MENN | 129 | 84 | 10 | 35 | 7 | 18 | 13 | 1 | 34 | 6 | 5 |
| KVINNER | 120 | 25 | 5 | - | 6 | 4 | 10 | - | 46 | 2 | 47 |
| 6 LØYTE | 159 | 72 | 27 | 22 | 5 | 10 | 8 | - | 46 | 2 | 39 |
| MENN | 85 | 61 | 22 | 22 | 1 | 9 | 7 | - | 19 | 2 | 3 |
| KVINNER | 74 | 11 | 5 | - | 4 | 1 | 1 | - | 27 | - | 36 |
| 7 LUNDEN | 203 | 94 | 27 | 40 | 5 | 6 | 16 | - | 57 | 3 | 49 |
| MENN | 113 | 74 | 18 | 39 | 2 | 6 | 9 | - | 31 | 2 | 6 |
| KVINNER | 90 | 20 | 9 | 1 | 3 | - | 7 | - | 26 | 1 | 43 |
| 8 MOSTAD | 229 | 101 | 17 | 46 | 9 | 11 | 18 | - | 64 | 1 | 63 |
| MENN | 118 | 76 | 11 | 43 | 6 | 10 | 6 | - | 37 | 1 | 4 |
| KVINNER | 111 | 25 | 6 | 3 | 3 | 1 | 12 | - | 27 | - | 59 |
| 9 ESKELAND | 163 | 77 | 21 | 27 | 3 | 11 | 15 | - | 46 | 3 | 37 |
| MENN | 88 | 62 | 17 | 27 | - | 11 | 7 | - | 21 | 3 | 2 |
| KVINNER | 75 | 15 | 4 | - | 3 | - | 8 | - | 25 | - | 35 |
| UTEN FAST BOPEL I ALT | 3 | - | - | - | - | - | - | - | 3 | - | - |
| MENN | 2 | - | - | - | - | - | - | - | 2 | - | - |
| KVINNER | 1 | - | - | - | - | - | - | - | 1 | - | - |

TABELL 17. HOVEDTALL FOR HUS OG BEBODDE BOLIGER I DE ENKELTE TELLINGSKRETSE


| TELLINGSKRETS | HUS | | | | | | | | | | BEBODDE BOLIGER | | | | | BO- SAT- TE PR. ROM |
|----------------------|-------|---|---------------|---------------|-------|-------------------------------|---------------------------|--------------------------|-----------------------------------|-----------------------------------|-------------------------------|------------------------------|--|--|--|---------------------------------|
| | I ALT | AV DISSE: | | | | AV DISSE MED: | | | | | | | | | | |
| | | VÅN- HUS TILKN. GÅRDS- DRIFT, FRITTL. ENEBOL. | BYGGEGAR | | I ALT | INNLAGT VANN I HUSET | EGET OG EGET BAD | WC OG WC ELLERS | EGET FELLES WC OG BAD | EGET FELLES BAD OG WC | | | | | | |
| | | | 1946- 1960 | 1961- 1970 | | | | | | | WC OG WC UTEN BAD | WC OG WC UTEN WC | | | | |
| KOMMUNEN I ALT | 698 | 638 | 154 | 115 | 775 | 719 | 271 | 19 | 28 | 58 | 0,6 | | | | | |
| 1 FIANE | 82 | 72 | 14 | 21 | 95 | 87 | 45 | 2 | 2 | 2 | 0,7 | | | | | |
| 2 BROKELAND | 84 | 79 | 23 | 16 | 91 | 80 | 34 | 1 | 6 | 4 | 0,7 | | | | | |
| 3 ØSTERHOLT | 91 | 83 | 13 | 9 | 100 | 92 | 27 | 5 | 1 | 4 | 0,6 | | | | | |
| 4 GRYTING | 72 | 67 | 16 | 10 | 79 | 72 | 18 | 2 | 4 | 6 | 0,6 | | | | | |
| 5 ULLTVEIT | 88 | 70 | 31 | 15 | 102 | 101 | 43 | 7 | 2 | 11 | 0,6 | | | | | |
| 6 LØYTE | 53 | 49 | 15 | 4 | 58 | 54 | 16 | - | 5 | 7 | 0,6 | | | | | |
| 7 LUNDEN | 79 | 77 | 11 | 17 | 83 | 78 | 29 | - | 1 | 8 | 0,6 | | | | | |
| 8 MOSTAD | 90 | 84 | 22 | 18 | 97 | 91 | 37 | - | 6 | 7 | 0,6 | | | | | |
| 9 ESKELAND | 59 | 57 | 9 | 5 | 70 | 64 | 22 | 2 | 1 | 9 | 0,6 | | | | | |



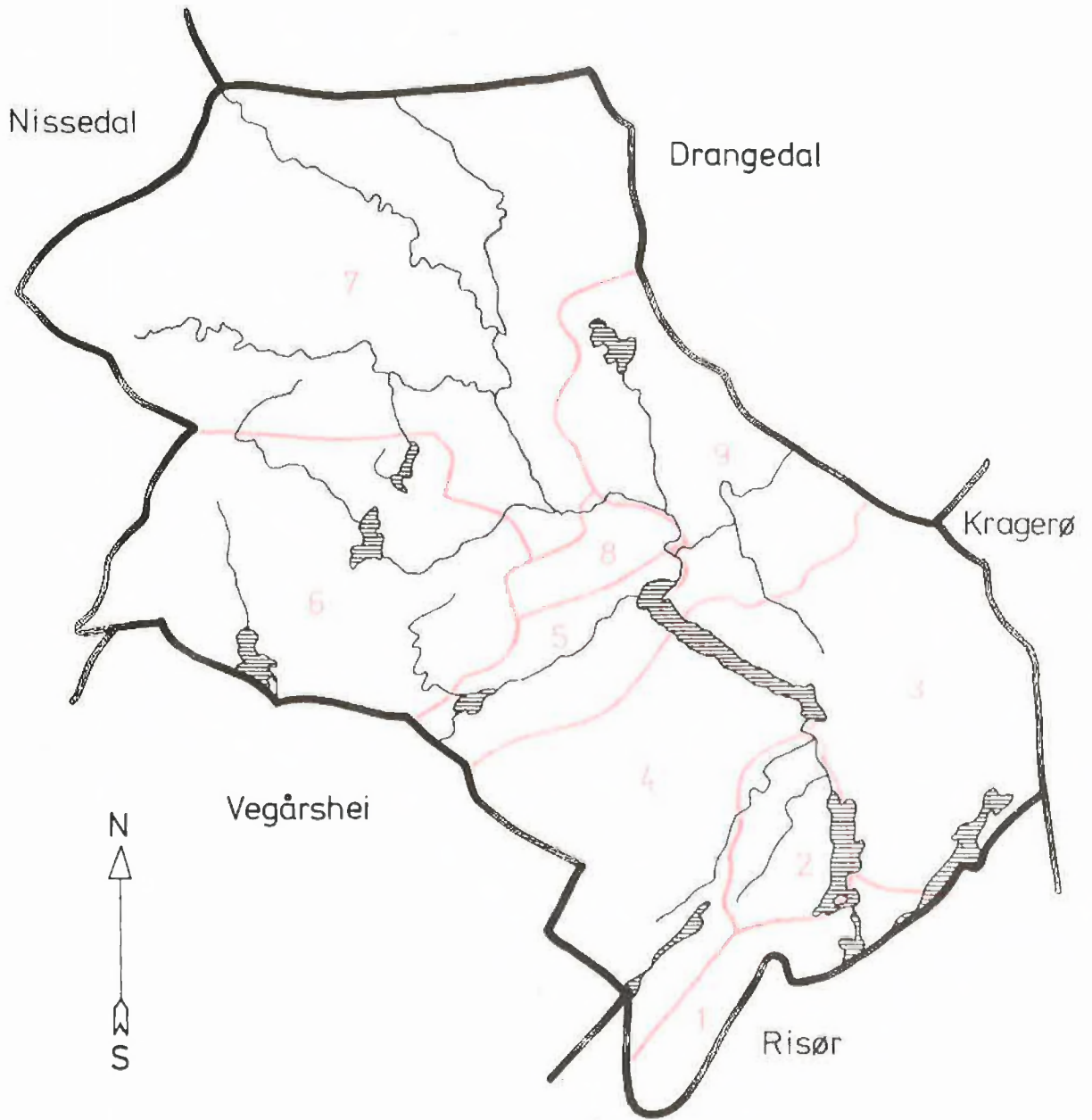
KRETSFORTEGNELSE

| Krets- nr. | Navnet på kretsen | Krets- type ¹⁾ | Omfang |
|---------------|-------------------|------------------------------|---|
| 0 | Uten fast bopel | 0 | .. |
| 1 | Fiane | S | Gnr. 1 og 2. |
| 2 | Brokeland | S | Gnr. 3. |
| 3 | Østerholt | S | Gnr. 38-43. |
| 4 | Gryting | S | Gnr. 4-9. |
| 5 | Ulltveit | S | Gnr. 10 og 11. |
| 6 | Løyte | S | Gnr. 20-23. |
| 7 | Lunden | S | Gnr. 14 bnr. 53, gnr. 15, 16 og 26-30. |
| 8 | Mostad | S | Gnr. 12, 13, gnr. 14 bnr. 1-3, 4/31/38, 6, 9/18, 12-16, 20, 21, 23, 25-27, 36, 40, 44, 47, 48, 50, 51, 54, 57, 59-64, 67-70, 72, 75-77, 79-84, 86 og 87, gnr. 17 og 18. |
| 9 | Eskeland | S | Gnr. 31-37. |

1) S = Spredtbygd krets.



0911 GJERSTAD



TEGNFORKLARING

- KOMMUNEGRENSE 1970
- KRETSGRENSE 1970
- 3** NR. PÅ SPREDTBYGD KRETS

MÅLESTOKK

