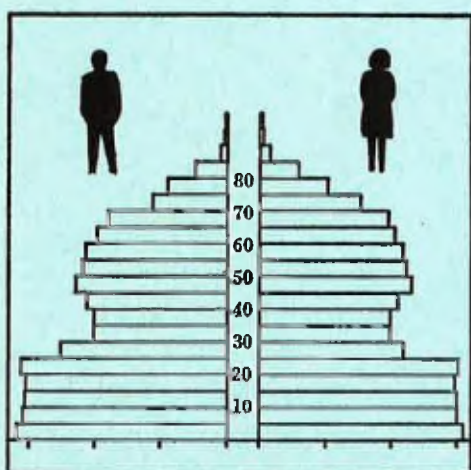


STATISTISKE KOMMUNEHEFTER



FOLKE- OG BOLIGTELLING

1. NOVEMBER 1970

1824 **VEFSN**

STATISTISK SENTRALBYRÅ
OSLO

STATISTISKE KOMMUNEHEFTER



FOLKE- OG BOLIGTELLING
1. NOVEMBER 1970

1824 VEFSN

STATISTISK SENTRALBYRÅ
OSLO 1974

FORORD

Den første statistikken utarbeidd på grunnlag av oppgaver til folketellingen i 1970, ble publisert i desember 1971 i heftet "Folkemengden etter alder og ekteskapeleg status, 31. desember 1970".

I serien Statistiske kommunehefter legger Statistisk Sentralbyrå fram de viktigste resultater fra Folke- og bolig telling 1970 for hver enkelt kommune. Heftene vil bli utgitt fra midten av 1972 til siste halvdel av 1973. Da kontrollen av tellingsoppgavene ikke er avsluttet når kommuneheftene utarbeides, er tallene i disse heftene foreløpige.

Endelige tall for hele landet vil bli publisert i 6 hefter som ventes å bli utgitt i 1974. Disse publikasjonene vil også inneholde tabeller med geografiske fordelinger. I tillegg til de tabellene som blir trykt, vil det bli utarbeidd tabeller med mer detaljert statistikk. På grunnlag av tellingsresultatene vil det videre bli utarbeidd et bosettingskart og flere større spesialartikler.

Professor Hallstein Myklebost, Geografisk Institutt, Universitetet i Oslo, har vært Byråets konsulent i arbeidet med kretsinn delingen.

Statistisk Sentralbyrå, Oslo, 2. mai 1972

Petter Jakob Bjerve

Einar Jensen

INNHold

	Side
Prinsipper og definisjoner	7
1. Omfanget av Folke- og bolig telling 1970	7
2. Definisjon av personkjennemerker	7
3. Definisjon av familie- og husholdningstype	10
4. Definisjon av hus og bolig og hus- og boligkjennemerker	11
5. Inndelingen i tellingskretser	13
6. Merknader til tabell 1	14
Tabeller	
1. Folkemengden ved folketellingene 1801-1970	16
2. Folkemengden etter kjønn og inntektstakernes viktigste kilde til livsopphold og næring ...	16
3. Personer 16 år og over etter yrkesaktivitet, kjønn og alder	16
4. Personer 16 år og over med minst 100 arbeidstimer etter yrkesstatus, arbeidstid, kjønn og næring/yrkesområde	17
5. Personer 16-69 år etter yrkesaktivitet, kjønn og høyeste utdanning	18
6. Yrkesaktive, skoleelever og studenter 16 år og over etter kjønn og arbeids-/skole-/studie- sted pr. 1. november 1970	19
7. Familier og personer etter familietype og husholdningstype	19
8. Personer 16 år og over med egen bolig etter alder, ekteskapelig status og kjønn	19
9. Hus, boliger, rom og bosatte etter hustype	20
10. Beboede boliger etter hustype og byggeår, og hus, rom og bosatte etter husets byggeår ...	20
11. Beboede boliger etter hustype og tallet på rom, og bosatte etter tallet på rom i boligen .	20
12. Beboede boliger, rom og bosatte etter bolig tetthet	21
13. Beboede boliger, rom og bosatte etter boligens utstyr	21
14. Beboede boliger, rom og bosatte etter eier-/leierforholdet til boligen	21
15. Folkemengden etter alder, kjønn og tellingskrets	22
16. Personer 16 år og over etter viktigste kilde til livsopphold, næring, kjønn og tellings- krets	24
17. Hovedtall for hus og beboede boliger i de enkelte tellingskretser	26
Vedlegg	
1 a. Kretsfortegnelse	27
1 b. Inndelingen i sogn pr. 1. november 1970	28
1 c. Oversikt over endringene i kommuneinndelingen mellom tellingen i 1960 og tellingen i 1970	28
2. Kartskisse over kretsinnndelingen	29
3. Oversiktskart over tettbygde kretser	31

Standardtegn

- .. Oppgave mangler
- : Tall kan ikke offentliggjøres
- Null

PRINSIPPER OG DEFINISJONER

1. OMFANGET AV FOLKE- OG BOLIGTELLING 1970

Folketellingen omfatter alle personer (også utenlandske statsborgere) som ifølge Forskrifter av 20. januar 1970 om ordningen og føringen av folkeregistrene, var registrert som bosatt i Norge på tellingstidspunktet den 1. november 1970.

I boligteellingen har en med alle hus og privatboliger (privatleiligheter m.v.) hvor minst én person var registrert bosatt den 1. november 1970. Hus og boliger som var ubebodd eller som var bebodd bare av midlertidig tilstedeværende (f.eks. ugifte personer som oppholdt seg utenom foreldrenes hjem på grunn av studier), omfattes således ikke av tellingen. Heller ikke er boliger for forpleide i aldershjem, pleiehjem og barnehjem og for losjerende i pensjonater, hoteller o.l. med. Hus hvor alle eller en del av de registrert bosatte var forpleide eller losjerende, er derimot inkludert.

I avsnitt 2 er det gjort nærmere rede for bostedsbegrepet (det sted som en person skal regnes som bosatt) og i avsnitt 4 for hus- og boligbegrepet.

2. DEFINISJON AV PERSONKJENNEMERKER

Når ikke annet er nevnt, refererer personopplysningene seg til den 1. november 1970.

Bosted

Den enkelte person er i tellingen regnet å ha sitt bosted i den kommune og i den bolig hvor vedkommende var registrert som bosatt den 1. november 1970 ifølge forskriftene om ordningen og føringen av folkeregistrene. Hovedregelen er her at en person skal registreres som bosatt der hvor vedkommende regelmessig tar sin døgnhvile. De viktigste registreringsreglene er ellers:

Bostedsforhold	Skal registreres som bosatt i
Gift person som p.g.a. arbeid, studier, avtjening av verneplikt e.l. oppholder seg utenom ektefellenes felles bolig	Ektefellenes felles bolig
Ugift person som p.g.a. studier, skolegang eller avtjening av verneplikt oppholder seg utenom foreldrenes/forsørgers bolig	Foreldrenes/forsørgers bolig
Ugift person med eget arbeid og som vanligvis ikke bor hos foreldre/forsørger	Boligen der personen vanligvis bor
Person som p.g.a. ferie, besøk hos kjente, forretningsreise e.l. er fraværende fra boligen der vedkommende vanligvis bor	Boligen der personen vanligvis bor
Person som er forpleid i barnehjem, aldershjem, pleiehjem eller er satt bort i privat pleie	Barnehjemmet, aldershjemmet, pleiehjemmet eller boligen hvor personen er i pleie. (På grunn av registreringsvanker er imidlertid en del personer som var anbrakt i pleiehjem, registrert som bosatt i privatbolig på tellingstidspunktet.)
Person som er innlagt på sykehus eller anbrakt på arbeidsskole, arbeidsanstalt eller i fengsel	Boligen der personen var bosatt før innleggelsen eller anbringelsen

Personer som ikke kan henføres til en bestemt bolig, er regnet til gruppen "Uten fast bopel". Av registreringstekniske grunner har en imidlertid i tellingen også måttet ta med enkelte personer med fast bosted i denne gruppen. Personer uten fast bopel er som regel registrert som bosatt i den kommunen hvor de sist hadde fast bosted.

I det følgende er begrepet "Bosatt" brukt i samme betydning som begrepet "Registrert bosatt". Det er ikke som ved tidligere tellinger, hentet inn opplysninger om midlertidig bosted. Fra 1970-tellingen kan det derfor ikke gis oppgaver over den tilstedeværende befolkning.

Alder

I fordelingene etter alder er den enkelte person gruppert etter alder pr. 31. desember 1970 (1970 minus fødselsår), og ikke som ved tidligere tellinger etter alder på tellingstidspunktet.

Ekteskapelig status

Det er brukt fire hovedgrupperinger etter ekteskapelig status, nemlig ugifte, gifte, separerte og før gifte. Som før gifte er regnet skilte, enker og enkemenn.

Utdanning

Opgavene over utdanning omfatter enkeltutdanninger på heltid av minst 5 måneders normal varighet og deltidsutdanninger av tilsvarende varighet. For personer med flere enkeltutdanninger, er den utdanning som har lengst samlet varighet (normal varighet av enkeltutdanningen tillagt varigheten av den forutdanning som kreves) regnet som høyeste utdanning. Av utdanninger med lik samlet varighet, er den som antas å være av størst yrkesmessig betydning, oppfattet som personens høyeste utdanning. Klassifiseringen er i samsvar med Standard for utdanningsgruppering (Statistisk Sentralbyrås Håndbøker, nr. 28). I tellingen er det imidlertid foretatt følgende tre-delning av standardens gymnasnivå (samlet utdanningsvarighet 10-12 år):

1. Utdanning på gymnasnivå I (10 år)
2. Utdanning på gymnasnivå II (11 år)
3. Utdanning på gymnasnivå III (12 år)

Videre er utvidet grunnskoleutdanning (10. frivillig år) i tellingen gruppert sammen med 9-årig grunnskole, mens den er skilt ut som egen gruppe under gymnasnivå i Standard for utdanningsgruppering.

Yrkesaktivitet

Som yrkesaktivitet er regnet alt arbeid mot vederlag, enten i form av lønn, inntekt av egen bedrift, naturalier e.l., inklusive arbeid som familiemedlem uten fast lønn i familiebedrift (f.eks. gårdsbruk, forretning m.v.), vernepliktstjeneste og tilsvarende plikttjeneste, men eksklusive husarbeid for egen familie.

I gruppen "Med yrkesaktivitet" er tatt med alle personer 16 år og over som utførte yrkesaktivitet i hele eller en del av perioden 1. november 1969 - 31. oktober 1970, også personer som begynte eller sluttet i arbeidslivet i denne perioden, deltidsarbeidere og elever og studenter som hadde hatt feriearbeid.

I tidligere tellinger er personer med inntekt av egen yrkesaktivitet som viktigste kilde til livsopphold, regnet til yrkesbefolkningen (personer med yrke). I disse tellingene avviker imidlertid definisjonen av yrkesaktivitet på enkelte punkter fra definisjonen som er gitt ovenfor. I 1970-tellingen er ikke en bestemt gruppe av personer regnet som yrkesbefolkning. Det er imidlertid gitt fordelinger etter viktigste kilde til livsopphold og etter arbeidstid.

Viktigste kilde til livsopphold

Personer 16 år og over er gruppert etter den kilde til livsopphold som var viktigst de siste 12 månedene før tellingstidspunktet.

Med inntekt av eget arbeid er ment inntekt av egen yrkesaktivitet.

"Pensjon, trygd" omfatter syketrygd, arbeidsløshetsstrygd, forsørgertrygd, uføretrygd, alderstrygd, yrkesskadetrygd, krigspensjon, bedriftspensjon o.l. Ektefeller som hadde hver sin pensjon som viktigste kilde til livsopphold, er begge gruppert under denne kilden til livsopphold. I disse tilfellene er således ikke den ene ektefellen regnet som forsørget eller å ha husarbeid i hjemmet som viktigste kilde til livsopphold.

Som formue, lån m.v. er også regnet føderåd, leieinntekt, forpaktningssinntekt, annen formuesinntekt og utbetalinger i samband med livsforsikring eller individuell pensjonsforsikring.

"Stipend m.v." omfatter foruten stipend, underhold fra andre enn privatpersoner (f.eks. stønader fra det offentlige, institusjoner eller bedrifter), unntatt pensjon og trygd.

I gruppen "Husarbeid i hjemmet, forsørget" er tatt med alle personer som ikke hadde en av kildene som er spesifisert foran, som den viktigste kilde til livsopphold.

Inntektstaker/Ikke-inntektstaker

Som inntektstakere er regnet personer 16 år og over med inntekt av eget arbeid; pensjon, trygd m.v.; formue, lån m.v. eller stipend m.v. som viktigste kilde til livsopphold. Tilsvarende er som ikke-inntektstakere regnet alle personer under 16 år og personer 16 år og over som under viktigste kilde til livsopphold er gruppert på "Husarbeid i hjemmet, forsørget". Husmødre som ikke var inntektstakere, er skilt ut som egen gruppe. Denne gruppen omfatter gifte kvinner 16 år og over med husarbeid i hjemmet som viktigste kilde til livsopphold.

I tabell 2 er ikke-inntektstakere gruppert etter samme kilde til livsopphold/næring som en inntektstaker i samme familie (definisjon av familieenheten er gitt i avsnitt 3). Denne inntektstakeren er valgt ut etter følgende prioritetsrekkefølge:

1. Mannlig ektefelle/far
2. Kvinnelig ektefelle/mor
3. Eldste sønn, nest eldste sønn osv.
4. Eldste datter, nest eldste datter osv.

Personer som tilhørte familie uten en eneste inntektstaker, er i tabell 2 gruppert under uoppgitt kilde til livsopphold.

Elever, studenter (tabell 5)

Som elever og studenter er i tabell 5 regnet personer som i løpet av de siste 12 måneder før tellingstidspunktet, gikk på skole eller studerte, uten hensyn til andre aktiviteter som f.eks. yrkesaktivitet.

Arbeidstid

Opgavene over arbeidstid gjelder perioden 1. november 1969 - 31. oktober 1970 og omfatter tid som er gått med til yrkesaktivitet. Tid som er brukt til skolearbeid, studier og husarbeid for egen familie, er således ikke inkludert. Personer som i perioden hadde mindre enn i alt én måneds sykefravær, og ellers - bortsett fra ferie - arbeidet full dag hele perioden, er regnet å ha hatt heldagsarbeid.

Generelt om grupperingen etter næring, yrke og yrkesstatus

Personer 16 år og over med yrkesaktivitet er gruppert på næring etter arten av virksomheten til den bedrift som den enkelte arbeidet i hele tiden eller lengst tid de siste 12 måneder før tellingstidspunktet. Disse personene er videre gruppert på det yrke og den yrkesstatus som de hadde hele tiden eller lengst tid i bedriften i 12-månedersperioden.

Næring

Næringsgrupperingen er foretatt etter 1960-utgaven av Standard for næringsgruppering i offentlig norsk statistikk (Statistisk Sentralbyrås Håndbøker, nr. 9). Denne standarden er i samsvar med International Standard Industrial Classification of All Economic Activities (ISIC), Rev. 1.

Med begrepet "Industri m.v." som er brukt i tabelldelen, er ment næringene bergverksdrift m.v., industri og kraft- og vannforsyning m.v. Videre er som "Samferdsel" regnet næringene sjøtransport og annen samferdsel. Samlegruppen "Tjenesteytende næringer" omfatter finansinstitusjoner, eienomsdrift, offentlig administrasjon og forsvar, offentlig og privat tjenesteyting og personlig tjenesteyting. I tabell 4 er under "Annen tjenesteyting" tatt med næringsgrenene hotell- og restaurantdrift og vask, rensing og andre personlige tjenester.

Yrke

Yrkesgrupperingen er foretatt etter Standard for yrkesgruppering i offentlig norsk statistikk (utgitt av Arbeidsdirektoratet i 1965) som i prinsippet følger 1958-utgaven av International Standard Classification of Occupations (ISCO).

Yrkesstatus

I tellingen er det brukt følgende fire grupperinger etter yrkesstatus:

1. Ansatt
2. Selvstendig uten leid hjelp
3. Selvstendig med leid hjelp
4. Familiemedlem uten fast lønn i familiebedrift

Personer (også medeiere) som arbeidde i firmaer organisert som aksjeselskap, andelslag eller annen selskapsform med begrenset ansvar, er alltid regnet som ansatte.

En person er regnet som selvstendig (med eller uten leid hjelp) dersom vedkommende drev firmaet alene for egen regning eller sammen med andre som medeier med ubegrenset ansvar (f.eks. i ansvarlig selskap). I de tilfelle hvor ektefeller arbeidde i felles virksomhet (f.eks. gårdsbruk, forretning) som ikke var organisert som aksjeselskap e.l., er den ene ektefellen regnet som selvstendig og den andre som familiemedlem uten fast lønn i familiebedrift. Gruppen "Familiemedlem uten fast lønn i familiebedrift" omfatter ellers personer som arbeidde i familievirksomhet uten fast avtalt lønn og som verken var eier eller medeier i virksomheten. Et familiemedlem uten fast lønn kan imidlertid ha vederlag for arbeidet i form av kost og losji, andel av overskott e.l.

I tabell 4 er det gitt oppgaver over tallet på henholdsvis ansatte og selvstendige (med eller uten leid hjelp). Differansen mellom summer av disse tall og totaltall utgjør følgelig tallet på familiemedlemmer uten fast lønn i familiebedrift.

Arbeids-/skole-/studiested

Personer som pr. 1. november 1970 både hadde inntekt av eget arbeid og som gikk på skole eller studerte, er i tabell 6 gruppert som yrkesaktive og etter arbeidssted dersom arbeidstiden de foregående 12 månedene utgjorde minst 1 000 timer. I motsatt fall er de gruppert som skoleelever/studenter og etter skole-/studiested.

Som personer med annet arbeidssted er regnet personer som arbeidde i fiere kommuner, var til sjøs eller som arbeidde i utlandet. Tilsvarende er personer som studerte i utlandet gruppert under annet studiested.

Egen bolig

Ektefeller som var bosatt i samme privatbolig og hvor minst én av ektefellene var boliginnehaver, er begge regnet å ha egen bolig. For øvrig er bare boliginnehaveren eller én av boliginnhaverne gruppert under "Egen bolig". Forpleide i aldershjem, barnehjem og pleiehjem og losjerende i pensjonater og hoteller m.v. er aldri regnet å ha egen bolig.

Definisjon av begrepet "Boliginnehaver" er gitt i kapittel 4 under avsnittet "Eier-/leierforhold".

3. DEFINISJON AV FAMILIE OG HUSHOLDNINGSTYPE

Grupperingene på familie og husholdningstype refererer seg til tellingstidspunktet den 1. november 1970.

Familie

Til én og samme familie er regnet:

1. Ektepar og eventuelle ugifte barn registrert bosatt i samme privatbolig, aldershjem, pleiehjem, pensjonat, hotell e.l.
2. Far/mor med ugifte barn registrert bosatt i samme privatbolig, aldershjem, pleiehjem, pensjonat, hotell e.l.
3. Hver enkelt person som ikke hører inn under noen av de to gruppene som er spesifisert ovenfor (bl.a. personer uten fast bopel). Disse personene danner således hver for seg egen familie (familie med én person).

I familier med ektepar er også tatt med eventuelle ugifte barn av bare den ene ektefellen og ugifte adoptivbarn og stebarn, men ikke fosterbarn.

Av reglene som er nevnt ovenfor, går det fram at personer (f.eks. ektefeller) som ikke var registrert bosatt i samme privatbolig, aldershjem, pleiehjem, pensjonat, hotell e.l., aldri er gruppert under samme familie. Videre går det fram at gifte, separerte, skilte, enker og enkemenn ikke i noe tilfelle er regnet til samme familie som foreldrene. Når f.eks. et ektepar bor sammen med en skilt datter, danner ektefellene egen familie og datteren egen familie. Ellers kan nevnes at ugifte søsken som har felles bolig, men hvor ingen av foreldrene er bosatt, hver for seg er regnet som særskilt familie.

Husholdningstype

Det er skilt mellom tre hovedtyper av husholdning, nemlig privathusholdning, felleleshusholdning og annen husholdning.

Gruppen "Privathusholdning" omfatter personer som var registrert som bosatt i privatbolig. Denne husholdningstypen er videre splittet opp etter tallet på familier i husholdningen. Som husholdningsenhet er her regnet bolighusholdning (som omfatter alle bosatte i samme bolig) og ikke kostholdning som ved tidligere tellinger.

Til felleleshusholdning er regnet forpleide som var registrert bosatt i aldershjem, barnehjem og pleiehjem og losjerende som var registrert bosatt i pensjonat, hotell e.l.

Betjeningspersonale bosatt ved felleleshusholdninger er alltid gruppert under privathusholdning. Det samme gjelder militært personell som var bosatt i militærforlegning.

Annen husholdning omfatter personer uten fast bopel.

4. DEFINISJON AV HUS OG BOLIG OG HUS- OG BOLIGKJENNEMERKER

Hus- og boligopplysningene refererer seg til den 1. november 1970.

Hus

Som eget hus er som hovedregel regnet bygg som fra kjeller til loft er atskilt fra andre bygg. Fra denne regelen er det gjort følgende to unntak:

1. Hver enkelt bolig i vertikalt delte tomannsboliger og i rekke, kjede, atrium og terrasse er alltid regnet som særskilt hus.
2. Selv om det fra kjeller til loft er skillevegg(er) uten gjennomgang, er henholdsvis horisontalt delte tomannsboliger som er bygd sammen i rekke e.l., og hver enkelt blokk regnet til ett og samme hus.

Som nevnt under avsnitt 1, omfatter tellingen alle hus hvor minst én person var registrert som bosatt den 1. november 1970.

Bolig

Til en bolig (leilighet m.v.) er som hovedregel regnet rom som er bygd (eller ombygd) til bruk for én person eller for flere personer med fellesskap i kost og losji, og hvor det er adkomst til rommene (rommet) uten å måtte gå gjennom en annen bolig. Avgrensingen av boligenhetene er ellers foretatt etter følgende spesielle regler:

1. En hybel med egen inngang (utenfra eller fra korridor, oppgang e.l.) og som er bygd i tilknytning til en bolig, er regnet som særskilt bolig bare når hybelboeren (hybelboerne) selv holdt kosten.
2. Hybler uten egen inngang er ikke skilt ut som særskilte boliger.
3. I hybelbygg o.l. er hver enkelt hybel regnet som egen bolig, også i de tilfelle flere hybler har felles gang, hall, bad og/eller kjøkken.
4. I bygg for felleleshusholdning, i hus som er bygd i tilknytning til slike bygg og i militærforlegninger er hybler o.l. for ansatte regnet som særskilte boliger. Likeledes er rom som ble brukt av en ansatt med ektefelle og eventuelle barn, regnet til én og samme bolig.

Med privatbolig er i tellingen ment boliger som ikke er bebodd av forpleide i aldershjem, barnehjem og pleiehjem eller av losjerende i pensjonater, hoteller o.l. Boliger for ansatte (f.eks. sykepleiere) ved felleleshusholdninger er således regnet som privatboliger. Det samme gjelder boliger for befal m.v. i militærforlegninger.

Som nevnt under avsnitt 1, omfatter tellingen alle privatboliger hvor minst én person var registrert bosatt den 1. november 1970. Som betegnelse på disse boligene er i tabelldelen brukt "Bebodde boliger". For de enkelte hus som er med i tellingen, er det imidlertid hentet inn oppgaver over samlet tall på privatboliger (inkl. ubebodde boliger og boliger med bare midlertidig bosatte). Tallene på boliger i alt i tabell 9 gjelder disse boligene.

Rom

Opgavene over tall på rom refererer seg til boliger som er med i tellingen, og omfatter beboelsesrom på 6 m² eller mer som kan nyttes året rundt. Bortsett fra i tabell 11, er også kjøkken på 6 m² eller mer inkludert. Entré, hall, bad, alkove, hems og rom som bare nyttes i næringsvirksomhet (f.eks. kontor) er ikke med.

Bosatte

Tallene på bosatte omfatter personer registrert som bosatt i privatboliger og således ikke personer som er regnet til felleleshusholdning og personer uten fast bopel.

Hustype

Som våningshus i tilknytning til gårdsdrift er - uansett hustype ellers - regnet hus hvor gårdbrukeren selv, forpakter eller kårfolk var bosatt, men ikke hus for gårdsarbeidere og hus på nedlagte bruk.

Hustypen "Frittliggende enebolig" omfatter hus med én bolig og med minst en halv meters avstand til nærmeste hus (unntatt garasje o.l.).

Til gruppen "Enebolig i rekke, kjede, atrium m.v." er også regnet husenhetene i vertikalt delte tomannsboliger.

Horisontalt delt tomannsbolig er hus med to vanlige leiligheter (som kan ha ulik størrelse) og hvor den ene leiligheten ligger i en etasje over den annen.

Hustypen "Annet småhus" omfatter hus med inntil 2½ etasjer (ekskl. underetasje), unntatt våningshus i tilknytning til gårdsdrift, eneboliger og horisontalt delte tomannsboliger. Hus som har én eller to vanlige leiligheter og hybelleilighet som er skilt ut som egen bolig, er også gruppert under denne hustypen.

Som blokk er regnet hus med 3 etasjer (ekskl. underetasje) eller mer.

Provisorisk boligbygg er hus m.v. som helt eller delvis er tatt i bruk til bolig for 10 år eller mindre (inkl. campingvogner, båter, telt, gammer o.l.).

Gruppen "Forretningsbygg m.v." omfatter hus hvor halvparten eller mindre av golvarealet nyttes til privatboliger, unntatt bygg for felleleshusholdning. Hus med to etasjer og hvor det er forretning i første etasje og bolig i annen etasje, er alltid gruppert under denne hustypen.

Som bygg for felleleshusholdning er regnet hus hvor det for bosatte og/eller midlertidig tilstedeværende er organisert felleleshusholdning. Hus i studentbyer o.l. er imidlertid aldri gruppert her. Av avgrensingsregler som det er gjort rede for under andre avsnitt, går det fram at oppgaver over tall på boliger, rom og bosatte i bygg for felleleshusholdning, bare omfatter privatboliger og rom og bosatte i disse boligene.

Byggeår

Som byggeår er for det enkelte hus regnet det år da minst halvparten av boligene i huset var ferdige til innflytning. Hus som er ombygd, er gruppert etter opprinnelig byggeår.

WC, bad

Boliger med eget wc/eget bad omfatter boliger med wc/bad som bare de bosatte i boligen har rett til å nytte, uten hensyn til om wc/bad ligger i eller utenfor boligen. Som boliger med felles wc/felles bad er regnet boliger som har wc/bad felles med en eller flere andre boliger.

Eier-/leierforhold

Personer med råderett over boligen som de er bosatt i (eier, leier den e.l.), er regnet som boliginnehavere.

Boliginnehavere (f.eks. medlemmer av borettslag) med aksje eller andel som gir boret til boligen, er alltid regnet som leieboere med aksje/andel, også i de tilfelle det er betalt innskott som er høyere enn pålydende verdi av aksjen/andelen.

Leieboere med innskott er boliginnehavere som har betalt innskott (f.eks. obligasjonsinnskott) for å leie boligen, men ikke leieboere som bare har betalt forskott på husleie.

Boliginnehavere som disponerer boligen vederlagsfritt eller som kårbolig, er regnet som leieboere.

En boliginnehaver er regnet å disponere boligen som tjenestebolig når den er stilt til disposisjon i samband med tjenesteforhold på vilkår av at boligen må fraflyttes når tjenesteforholdet opphører, uten hensyn til om det betales husleie eller ikke. Boliger som boliginnehaveren har aksje, andel eller innskott i, er imidlertid aldri regnet som tjenestebolig.

Gjennomsnittstall

Boliger pr. hus er lik tallet på privatboliger i hus som er med i tellingen (inkl. ubebodde boliger og boliger med bare midlertidig tilstedeværende) dividert med tallet på hus som er med i tellingen.

Bebodde boliger pr. hus er lik tallet på privatboliger som er med i tellingen dividert med tallet på hus som er med i tellingen.

Rom pr. bolig er lik tallet på rom (inkl. kjøkken på 6 m^2 eller mer) i privatboliger som er med i tellingen dividert med tallet på disse boligene.

Bosatte pr. bolig er lik tallet på bosatte i privatboliger dividert med tallet på privatboliger som er med i tellingen.

Bosatte pr. rom er lik tallet på bosatte i privatboliger dividert med tallet på rom (inkl. kjøkken på 6 m^2 eller mer) i privatboliger som er med i tellingen.

5. INNDELINGEN I TELLINGSKRETSE

For områder som i 1960 tilhørte herredskommune, er kretsinnstillingen foretatt av Byrådet og etter de samme retningslinjer som i 1960-tellingene. Følgende hovedregler er lagt til grunn for innstillingen:

1. En tellingskrets bør være mest mulig ensartet når det gjelder kommunikasjonsforhold, næringsstruktur og befolkningsutvikling.
2. Kretsgrenser må ikke skjære sogne- eller kommunegrenser.
3. En krets skal bestå enten bare av ett tettbygd strøk, del av tettbygd strøk eller av spredtbygd strøk. Som tettbygd strøk regnes områder med minst 200 bosatte på tellings- tidspunktet og hvor avstanden mellom bolighusene som regel ikke overstiger 50 meter. En hussamling som ligger mer enn 50 meter fra en tettbebyggelse, er imidlertid regnet som en del av det tettbygde strøket dersom hussamlingen naturlig hører sammen med tettbebyggelsen. Andre områder er regnet som spredtbygde strøk og er delt videre opp i tellingskretser.

I 1970-tellingene er det for områder som i 1960 tilhørte herredskommune, bare foretatt følgende endringer i kretsinnstillingen som da ble brukt:

1. Når regulering av kommune- eller sognegrenser førte til at en 1960-krets falt inn under mer enn én kommune eller ett sogn i 1970, er kretsen delt videre opp slik at kretsgrenser ikke skjærer kommune- eller sognegrenser.
2. Grensene for tettbygde strøk (og dermed for tettbygde kretser) er justert i samsvar med bosettingen pr. 1. november 1970 etter reglene for avgrensning av disse strøkene.
3. I de tilfelle avgrensingen i 1960-tellingene av spredtbygde kretser ikke var i samsvar med reglene for kretsinnstilling, er grensene justert i 1970-tellingene.

Innstillingen i tellingskretser av områder som i 1960 tilhørte bykommune, er foretatt av folke- registrene i samråd med kommunale myndigheter. I flere tilfelle er kretsinnstillingen for disse områdene ikke den samme som i 1960-tellingene. I begge tellingene er imidlertid grensene fastlagt slik at de ikke skjærer kommune- eller sognegrenser og at en krets består enten bare av tettbygd strøk eller bare av spredtbygd strøk (avgrenset etter reglene som er nevnt ovenfor).

Tettbygde strøk i områder som i 1960 tilhørte herredskommune, er vanligvis ikke delt opp i flere kretser. Byområder er imidlertid alltid regnet til flere kretser.

I vedlegg 1 a er det gitt en kretsfortegnelse, i vedlegg 2 en kartskisse over kretsinn-
delingen og i vedlegg 3 et oversiktskart over én eller flere tettbygde kretser. En oversikt som viser
hvilke tellingskretser som inngår i de enkelte sogn, er gitt i vedlegg 1 b.

6. Merknader til tabell 1

I tabell 1 har en generelt sett tatt sikte på å gi tall tilbake til 1801 etter kommune-
inndelingen i 1970. Over et så langt tidsrom har det imidlertid skjedd så mange endringer i kommune-
inndelingen at det for de fleste kommuner ikke kan gis en sammenliknbar tallserie for hele perioden.

Fra Vefsn herred ble i 1862 Hatfjelldalen skilt ut som eget herred og i 1874 Mosjøen som eget
ladested. I 1927 ble Vefsn herred delt i tre herreder - Vefsn, Grane og Drevja. Mellom tellingen
i 1960 og tellingen i 1970 er Mosjøen, Drevja og Elsfjord herred slått sammen med Vefsn. I vedlegg
1 c er det gitt en oversikt som viser hvilke kommuner de enkelte tellingskretsene i 1970-tellingen
tilhørte i 1960.

I tabell 1 gjelder tallet for 1920 for kommuner og sogn som samsvarer med kommuneavgrensingen
i 1970.

TABELLER

TABELL 1. FOLKEMENGDEN VED FOLKETELLINGENE 1801-1970¹

AR	FOLKE- MENGDE	AR	FOLKE- MENGDE	AR	FOLKE- MENGDE	AR	FOLKE- MENGDE	AR	FOLKE- MENGDE	AR	FOLKE- MENGDE
1801	1835	1865	1900	1930 ..	6 815	1960 ..	11 509
1815	1845	1875	1910	1946 ..	9 057	1970 ..	13 324
1825	1855	1890	1920 ..	6 562	1950 ..	9 091		

1 SE MERKNADER TIL TABELL 1 PÅ SIDE 14

TABELL 2. FOLKEMENGDEN ETTER KJØNN OG INNTEKTSTAKERNES VIKTIGSTE KILDE TIL LIVSOPPHOLD OG NÆRING

VIKTIGSTE KILDE TIL LIVSOPPHOLD OG NÆRING	I ALT	MENN	KVIN- NER	INN- TEKTS- TAKERE	IKKE-INNTEKTSTAKERE					
					I ALT	HUS- MØDRE	ANDRE			UOPP- GITT
							I ALT	AV DISSE:		
								UNDER 16 AR	16-24 AR	
I ALT	13 324	6 782	6 542	6 564	6 760	2 140	4 620	3 909	625	
INNTEKT AV EGET ARBEID I ALT ..	11 235	5 940	5 295	4 968	6 267	1 986	4 281	3 703	545	
JORDBRUK OG SKOGBRUK M.V.	950	540	410	436	514	175	339	287	52	
FISKE M.V. OG HVALFANGST	5	4	1	4	1	1	-	-	-	
INDUSTRI M.V.	4 429	2 457	1 972	1 683	2 746	853	1 893	1 707	178	
BYGGE- OG ANLEGGSVIRKSOMHET ..	1 254	725	529	442	812	275	537	463	73	
VAREHANDEL	1 137	523	614	588	549	153	396	335	51	
SAMFERDSEL	1 059	635	424	505	554	196	358	296	58	
TJENESTEYTENDE NÆRINGER	2 392	1 048	1 344	1 303	1 089	332	757	614	133	
UOPPGITT NÆRING	9	8	1	7	2	1	1	1	-	
PENSJON, TRYGD	1 820	709	1 111	1 491	329	134	195	134	43	
FORMUE, LAN M.V.	108	67	41	84	24	9	15	15	-	
STIPEND M.V.	31	20	11	21	10	2	8	7	1	
UOPPGITT	130	46	84	-	130	9	121	50	36	

TABELL 3. PERSONER 16 AR OG OVER ETTER YRKESAKTIVITET, KJØNN OG ALDER

KJØNN OG ALDER	I ALT	UTEN YRKES- AKTI- VITET	MED YRKESAKTIVITET							UOPP- GITT
			ARBEIDSTID I TIMER						UOPP- GITT	
			I ALT	UNDER 100	100- 499	500- 999	1 000 OG MER			
							I ALT	AV DISSE: HELDAGS- ARBEID		
I ALT	9 415	3 730	5 685	47	367	496	4 775	3 988	-	
16-19	835	430	405	8	114	71	212	162	-	
20-24	1 124	297	827	3	71	64	689	518	-	
25-59	5 588	1 652	3 936	30	158	300	3 448	2 970	-	
60-66	723	336	387	4	13	34	336	272	-	
67-69	252	164	88	-	6	16	66	51	-	
70 OG OVER	893	851	42	2	5	11	24	15	-	
MENN I ALT	4 767	857	3 910	12	137	150	3 611	3 172	-	
16-19	419	202	217	4	63	36	114	89	-	
20-24	599	52	547	1	37	37	472	352	-	
25-59	2 871	113	2 758	4	27	50	2 677	2 445	-	
60-66	365	78	287	2	3	13	269	228	-	
67-69	129	59	70	-	5	7	58	46	-	
70 OG OVER	384	353	31	1	2	7	21	12	-	
KVINNER I ALT	4 648	2 873	1 775	35	230	346	1 164	816	-	
16-19 I ALT	416	228	188	4	51	35	98	73	-	
AV DISSE: GIFTE ...	26	13	13	-	3	1	9	5	-	
20-24 I ALT	525	245	280	2	34	27	217	166	-	
AV DISSE: GIFTE ...	295	184	111	1	19	19	72	52	-	
25-59 I ALT	2 717	1 539	1 178	26	131	250	771	525	-	
AV DISSE: GIFTE ...	2 375	1 417	958	23	121	233	581	372	-	
60-66	358	258	100	2	10	21	67	44	-	
67-69	123	105	18	-	1	9	8	5	-	
70 OG OVER	509	498	11	1	3	4	3	3	-	

TABELL 4. PERSONER 16 ÅR OG OVER MED MINST 100 ARBEIDSTIMER ETTER YRKESSTATUS, ARBEIDSTID, KJØNN OG NERING/YRKESOMRÅDE

NERING/YRKESOMRÅDE	AV DISSE:			MENN	KVIN- NER	ARBEIDSTID I TIMER					
	I ALT	AN- SATTE	SELV- STEN- DIGE			100-999			1 000 OG MER		
						I ALT	MENN	KVIN- NER	I ALT	MENN	KVIN- NER
I ALT	5 638	4 661	649	3 898	1 740	863	287	576	4 775	3 611	1 164

NERING											
JORDBRUK	559	25	283	364	195	164	40	124	395	324	71
SKOGBRUK M.V.	45	40	5	33	12	15	4	11	30	29	1
FISKE M.V., HVALFANGST	4	1	3	4	-	3	3	-	1	1	-
BERGVERKSDRIFT M.V. ...	3	3	-	3	-	-	-	-	3	3	-
INDUSTRI	1 686	1 618	60	1 486	200	139	85	54	1 547	1 401	146
BYGGE- OG ANLEGGSVIRKS.	462	382	76	447	15	36	30	6	426	417	9
KRAFT-, VANNFORS. M.V.	83	82	1	65	18	5	:	:	78	:	:
VAREHANDEL	719	560	102	343	376	149	28	121	570	315	255
FINANSINSTITUSJONER ...	83	82	1	46	37	12	1	11	71	45	26
EIENDOMSDRIFT	3	3	-	2	1	1	:	:	2	:	:
SJØTRANSPORT	154	150	3	138	16	18	15	3	136	123	13
ANNEN SAMFERDSEL	381	315	64	320	61	35	21	14	346	299	47
OFF. ADM. OG FORSVAR ..	323	323	-	245	78	45	25	20	278	220	58
OFF. OG PRIV. TJ.YTING	799	770	26	349	450	140	27	113	659	322	337
LØNT HUSARBEID	91	91	-	-	91	30	-	30	61	-	61
ANNEN TJENESTEYTING ...	236	209	25	46	190	71	7	64	165	39	126
UOPPGITT	7	7	-	7	-	-	-	-	7	7	-

1											
YRKESOMRÅDE											
TEKNISK, VITENSKAPELIG, HUMANISTISK OG KUNST- NERISK ARBEID I ALT ...	585	561	24	322	263	79	22	57	506	300	206
TEKNISK ARBEID	102	99	3	102	-	5	5	-	97	97	-
MEDISINSK ARBEID	21	16	5	16	5	3	2	1	18	14	4
SYKEPLEIE- OG ANNET PLEIARBEID	124	124	-	1	123	24	:	:	100	:	:
PEDAGOGISK ARBEID ...	207	202	5	122	85	28	6	22	179	116	63
ADM.- OG FORVALTNINGS- ARB., BEDR.- OG ORGANI- SASJONSLEDELSE I ALT ..	118	98	20	115	3	6	6	-	112	109	3
OFFENTLIG ADM.- OG FORVALTNINGSARBEID ..	25	25	-	25	-	3	3	-	22	22	-
BEDR. OG ORG.LEDELSE	93	73	20	90	3	3	3	-	90	87	3
KONTORARBEID	433	411	1	136	297	78	5	73	355	131	224
HANDELSARBEID I ALT ...	540	390	99	240	300	100	16	84	440	224	216
GROSSISTER OG DETALJISTER	93	-	93	73	20	2	1	1	91	72	19
HANDELSREISENDE- OG AGENTURARBEID	9	3	6	9	-	-	-	-	9	9	-
HANDELSARB. FRA KONT. OG DETALJHANDELSARB.	432	381	-	152	280	97	14	83	335	138	197
JORDBRUKS-, SKOGBRUKS- OG FISKEARBEID	618	74	292	410	208	187	50	137	431	360	71
GRUVE- OG SPRENGNINGS- ARBEID M.M.	14	14	-	14	-	1	1	-	13	13	-
TRANSPORT- OG KOMMUNI- KASJONSARBEID I ALT ...	510	446	64	460	50	46	34	12	464	426	38
VEGTRAFIKKARBEID	252	190	62	248	4	26	22	4	226	226	-
POST- OG TELEKOM.ARB.	62	62	-	18	44	8	1	7	54	17	37
INDUSTRI-, BYGGE- OG ANLEGG SARBEID I ALT ...	2 027	1 897	126	1 933	94	148	124	24	1 879	1 809	70
JERN- OG MET.VAREARB.	353	334	18	353	-	21	21	-	332	332	-
ELEKTROARBEID	133	129	4	131	2	6	:	:	127	:	:
TREARBEID	276	221	54	276	-	17	17	-	259	259	-
NERINGSMIDDELARBEID .	66	61	5	56	10	9	6	3	57	50	7
LASTE-, LOSSE- OG LAGERARBEID	115	115	-	115	-	15	15	-	100	100	-
SERVICEARBEID I ALT ...	671	648	23	146	525	201	12	189	470	134	336
SIVILT OVERVÅKNINGS- OG TRYGGINGSARBEID ..	44	44	-	42	2	1	:	:	43	:	:
HOTELL- OG RESTAU- RANTARBEID, HUSARBEID	230	227	3	32	198	73	6	67	157	26	131
VAKTMESTER- OG RENGJØRINGSARBEID ...	261	260	1	48	213	97	4	93	164	44	120
MILITÆRT ARBEID	114	114	-	114	-	17	17	-	97	97	-
UOPPGITT	8	8	-	8	-	-	-	-	8	8	-

I BARE ET UTVALG AV YRKESOMRÅDER ER SPESIFISERT

TABELL 5. PERSONER 16-69 ÅR ETTER YRKESAKTIVITET, KJØNN OG HØYESTE UTDANNING

KJØNN OG HØYESTE UTDANNING	I ALT	UTEN YRKESAKTIVITET, ARBEIDST. UNDER 100 TIMER ELLER UOPPGITT			MED 100 ARBEIDSTIMER ELLER MER				
		I ALT	AV DISSE: ELEVER, STU- DENTER	I ALT	100-499 TIMER		500-999 TIMER		1 000 TIMER OG MER
					I ALT	AV DISSE: ELEVER, STU- DENTER	I ALT	AV DISSE: ELEVER, STU- DENTER	
I ALT	8 522	2 924	477	5 598	362	138	485	81	4 751
MENN I ALT	4 383	515	249	3 868	135	86	143	54	3 590
UNGDØSSKOLENIVA, 7-9 ÅR, I ALT ..	3 042	383	144	2 659	71	36	92	18	2 496
7-ÅRIG FOLKESKOLE	1 757	259	62	1 498	33	15	47	2	1 418
ALLMENT FAGFELT ELLERS	624	91	66	533	17	9	28	10	488
ADMINISTRASJON OG ØKONOMI	222	12	5	210	4	3	2	-	204
INDUSTRI, HÅNDVERK OG TEKNIKK ..	331	14	8	317	11	5	12	5	294
SAMFERDSEL	52	6	3	46	3	2	2	-	41
JORDBRUK, SKOGBRUK OG FISKE	39	1	-	38	-	-	-	-	38
TJENESTEYTING OG FORSVAR	16	-	-	16	3	2	1	1	12
GYMNASNIVA I, 10 ÅR, I ALT	676	70	62	606	28	18	25	15	553
ALLMENT FAGFELT	354	57	53	297	23	16	13	9	261
ADMINISTRASJON OG ØKONOMI	-	-	-	-	-	-	-	-	-
INDUSTRI, HÅNDVERK OG TEKNIKK ..	132	12	8	120	4	2	6	3	110
SAMFERDSEL	36	-	-	36	-	-	-	-	36
JORDBRUK, SKOGBRUK OG FISKE	99	1	1	98	1	-	5	3	92
TJENESTEYTING OG FORSVAR	52	-	-	52	-	-	1	-	51
GYMNASNIVA II,III, 11-12 ÅR, I ALT	341	40	32	301	24	21	14	9	263
ALLMENT FAGFELT	106	32	31	74	20	20	9	8	45
ADMINISTRASJON OG ØKONOMI	27	1	1	26	1	-	-	-	25
INDUSTRI, HÅNDVERK OG TEKNIKK ..	150	6	-	144	3	1	4	-	137
SAMFERDSEL	23	-	-	23	-	-	-	-	23
HELSEVERN	-	-	-	-	-	-	-	-	-
JORDBRUK, SKOGBRUK OG FISKE	14	-	-	14	-	-	1	1	13
TJENESTEYTING OG FORSVAR	18	1	-	17	-	-	-	-	17
UNIVERSITETS- OG HØGSKOLENIVA I, 13-14 ÅR, I ALT	172	10	5	162	8	7	9	9	145
UNDERVISNING	58	5	-	53	4	3	4	4	45
ADMINISTRASJON, ØKONOMI, SAMFUNNSVITENSKAP OG JUS	21	1	1	20	2	2	2	2	16
NATURVITENSKAP OG TEKNIKK	82	3	3	79	2	2	3	3	74
UNIVERSITETS-, HØGSKOLENIVA II,III OG FORSKERNIVA, OVER 14 ÅR, I ALT	137	2	2	135	4	4	3	3	128
UNDERVISNING	29	-	-	29	-	-	-	-	29
ADMINISTRASJON, ØKONOMI, SAMFUNNSVITENSKAP OG JUS	17	-	-	17	3	3	-	-	14
NATURVITENSKAP OG TEKNIKK	39	1	1	38	-	-	-	-	38
UOPPGITT ELLER INGEN UTDANNING ...	15	10	4	5	-	-	-	-	5
KVINNER I ALT	4 139	2 409	228	1 730	227	52	342	27	1 161
UNGDØSSKOLENIVA, 7-9 ÅR, I ALT ..	3 211	2 022	116	1 189	144	16	264	5	781
7-ÅRIG FOLKESKOLE	1 836	1 266	66	570	71	6	154	-	345
ALLMENT FAGFELT ELLERS	771	487	45	284	37	5	59	4	188
ADMINISTRASJON OG ØKONOMI	407	167	2	240	26	4	35	1	179
INDUSTRI, HÅNDVERK OG TEKNIKK ..	13	7	-	6	-	-	1	-	5
SAMFERDSEL	-	-	-	-	-	-	-	-	-
HELSEVERN	19	6	-	13	-	-	1	-	12
TJENESTEYTING OG FORSVAR	159	88	3	71	10	1	13	-	48
GYMNASNIVA I, 10 ÅR, I ALT	604	272	79	332	57	24	52	14	223
ALLMENT FAGFELT	525	242	75	283	52	24	47	12	184
ADMINISTRASJON OG ØKONOMI	3	1	-	2	:	-	:	:	:
INDUSTRI, HÅNDVERK OG TEKNIKK ..	26	11	2	15	:	-	:	-	10
SAMFERDSEL	27	9	-	18	-	-	2	1	16
HELSEVERN	12	4	-	8	1	-	-	-	7
TJENESTEYTING OG FORSVAR	7	3	1	4	1	-	3	:	:
GYMNASNIVA II,III, 11-12 ÅR, I ALT	177	73	24	104	16	8	18	6	70
ALLMENT FAGFELT	82	41	23	41	10	7	8	4	23
ADMINISTRASJON OG ØKONOMI	3	1	-	2	:	-	:	-	:
INDUSTRI, HÅNDVERK OG TEKNIKK ..	8	3	-	5	:	-	:	-	2
SAMFERDSEL	3	1	-	2	:	-	:	-	:
HELSEVERN	63	22	-	41	4	-	6	2	31
TJENESTEYTING OG FORSVAR	15	5	1	10	-	-	1	-	9
UNIVERSITETS- OG HØGSKOLENIVA I, 13-14 ÅR, I ALT	112	29	4	83	8	3	4	-	71
UNDERVISNING	64	12	1	52	3	3	3	-	46
ADMINISTRASJON, ØKONOMI, SAMFUNNSVITENSKAP OG JUS	16	8	3	8	1	-	-	-	7
UNIVERSITETS-, HØGSKOLENIVA II,III OG FORSKERNIVA, OVER 14 ÅR, I ALT	26	5	1	21	2	1	4	2	15
UNDERVISNING	9	1	-	8	:	-	:	:	6
ADMINISTRASJON, ØKONOMI, SAMFUNNSVITENSKAP OG JUS	3	1	1	2	:	-	:	:	:
UOPPGITT ELLER INGEN UTDANNING ...	9	8	4	1	-	-	-	-	1

1 BARE ET UTVALG AV FAGOMRÅDER ER SPESIFISERT UNDER DE ENKELTE UTDANNINGSNIVAER

TABELL 6. YRKESAKTIVE, SKOLEELEVER OG STUDENTER 16 ÅR OG OVER ETTER KJØNN OG ARBEIDS-/SKOLE-/STUDIESTED PR. 1. NOVEMBER 1970

ARBEIDS-/SKOLE-/STUDIESTED	I ALT	1			2		
		YRKESAKTIVE			SKOLEELEVER OG STUDENTER		
		I ALT	MENN	KVINNER	I ALT	MENN	KVINNER
I ALT	5 891	5 309	3 659	1 650	582	340	242
I KOMMUNEN	5 377	4 983	3 376	1 607	394	219	175
OSLO	59	7	6	1	52	35	17
TRONDHEIM	41	8	7	1	33	27	6
RANA	33	26	24	2	7	7	-
HEMNES	11	11	10	1	-	-	-
BERGEN	11	1	1	-	10	6	4
NESNA	7	1	1	-	6	4	2
ANDRE KOMMUNER I FYLKET	51	28	21	7	23	10	13
ANDRE KOMMUNER UTEFOR FYLKET ...	67	26	24	2	41	20	21
ANNET STED	234	218	189	29	16	12	4

1 EKSKL. PERSONER SOM AVTJENTE VERNEPLIKTSTJENESTE OG YRKESAKTIVE SOM IKKE HAR OPPGITT ARBEIDSSTED
 2 EKSKL. SKOLEELEVER OG STUDENTER SOM IKKE HAR OPPGITT SKOLE-/STUDIESTED

TABELL 7. FAMILIER OG PERSONER ETTER FAMILIETYPPE OG HUSHOLDNINGSTYPE

HUSHOLDNINGSTYPE	I ALT		FAMILIER MED TO ELLER FLERE PERSONER							
	FAMI- LIER	PER- SONER	FAMI- LIER MED EN PER- SON	I ALT		EKTE- PAR UTEN UGIFTE BARN	EKTEPAR MED UGIFTE BARN		MOR ELLER FAR MED UGIFTE BARN	
				FAMI- LIER	PER- SONER		FAMI- LIER	PER- SONER	FAMI- LIER	PER- SONER
I ALT	4 915	13 324	1 540	3 375	11 784	756	2 342	9 584	277	688
PRIVATHUSHOLDNING I ALT .	4 746	13 146	1 378	3 368	11 768	750	2 341	9 580	277	688
MED EN FAMILIE	3 444	10 601	642	2 802	9 959	629	2 025	8 330	148	371
MED TO FAMILIER	1 054	2 149	561	493	1 588	106	278	1 108	109	268
MED FLERE FAMILIER	248	396	175	73	221	15	38	142	20	49
FELLESHUSHOLDNING	150	159	143	7	16	6	1	4	-	-
ANNEN HUSHOLDNING	19	19	19	-	-	-	-	-	-	-

TABELL 8. PERSONER 16 ÅR OG OVER MED EGEN BOLIG ETTER ALDER, EKTESKAPELIG STATUS OG KJØNN

EKTESKAPELIG STATUS OG KJØNN	I ALT	ALDER									
		16-19	20-24	25-29	30-39	40-49	50-59	60-69	70-79	80 OG OVER	
PERSONER 16 ÅR OG OVER I ALT ...	9 415	835	1 124	1 010	1 601	1 530	1 447	975	609	284	
AV DISSE: MED EGEN BOLIG	7 059	32	455	838	1 485	1 438	1 340	866	474	131	
MENN I ALT	4 767	419	599	494	839	787	751	494	263	121	
AV DISSE: MED EGEN BOLIG	3 457	5	168	365	748	729	701	463	216	62	
KVINNER I ALT	4 648	416	525	516	762	743	696	481	346	163	
AV DISSE: MED EGEN BOLIG	3 602	27	287	473	737	709	639	403	258	69	
UGIFTE I ALT	2 401	808	653	205	144	129	152	152	118	40	
AV DISSE: MED EGEN BOLIG	519	16	72	72	63	61	75	86	60	14	
MENN I ALT	1 420	418	429	152	117	88	91	67	44	14	
AV DISSE: MED EGEN BOLIG	305	5	35	51	49	46	47	44	23	5	
KVINNER I ALT	981	390	224	53	27	41	61	85	74	26	
AV DISSE: MED EGEN BOLIG	214	11	37	21	14	15	28	42	37	9	
GIFTE OG SEPARERTE I ALT	6 300	27	469	794	1 433	1 351	1 177	663	321	65	
AV DISSE: MED EGEN BOLIG	6 069	16	383	761	1 408	1 338	1 164	650	302	47	
MENN I ALT	3 152	1	170	338	712	683	633	389	181	45	
AV DISSE: MED EGEN BOLIG	3 030	-	133	314	694	672	630	383	171	33	
KVINNER I ALT	3 148	26	299	456	721	668	544	274	140	20	
AV DISSE: MED EGEN BOLIG	3 039	16	250	447	714	666	534	267	131	14	
FØR GIFTE I ALT	714	-	2	11	24	50	118	160	170	179	
AV DISSE: MED EGEN BOLIG	471	-	-	5	14	39	101	130	112	70	
MENN I ALT	195	-	-	4	10	16	27	38	38	62	
AV DISSE: MED EGEN BOLIG	122	-	-	-	5	11	24	36	22	24	
KVINNER I ALT	519	-	2	7	14	34	91	122	132	117	
AV DISSE: MED EGEN BOLIG	349	-	-	5	9	28	77	94	90	46	

TABELL 9. HUS, BOLIGER, ROM OG BOSATTE ETTER HUSTYPE

	PERMANENT BOLIGBYGG										PRO- VI- SOR- ISK BO- LIG- BYGG	FOR- RET- NINGS- BYGG M.V.	BYGG FOR FEL- LES- HUS- HOLD- NING	UOPP- GITT HUS- TYPE
	I ALT	I ALT	VA- NINGS- HUS I TILKN. TIL GARDS- DRIFT	FRITT- LIGG- ENDE- BOLIG	ENE- BOLIG REKKE, KJEDE, ATRIUM M.V.	ANNEN ENE- BOLIG	HORI- SON- TALT DEL TO- MANN- BOLIG	ANNET SMAHUS	BLOKK					
HUS	3 122	2 979	498	1 606	385	4	302	169	15	7	127	9	-	
BOLIGER I ALT ...	4 250	4 037	611	1 606	385	4	604	553	274	14	192	7	-	
AV DISSE: BEBODDE	4 049	3 851	594	1 606	385	4	585	422	255	7	184	7	-	
ROM	18 448	17 746	3 216	8 198	1 910	15	2 295	1 307	805	14	666	22	-	
BOSATTE	13 146	12 583	1 906	5 764	1 464	14	1 739	1 049	647	19	524	20	-	
BOLIGER PR. HUS .	1,4	1,4	1,2	1,0	1,0	1,0	2,0	3,3	18,3	2,0	1,5	0,8	-	
ROM PR. BOLIG ...	4,6	4,6	5,4	5,1	5,0	3,8	3,9	3,1	3,2	2,0	3,6	3,1	-	
BOSATTE PR. BOLIG	3,2	3,3	3,2	3,6	3,8	3,5	3,0	2,5	2,5	2,7	2,8	2,9	-	
BOSATTE PR. ROM .	0,7	0,7	0,6	0,7	0,8	0,9	0,8	0,8	0,8	1,4	0,8	0,9	-	

TABELL 10. BEBODDE BOLIGER ETTER HUSTYPE OG BYGGEAR, OG HUS, ROM OG BOSATTE ETTER HUSETS BYGGEAR

HUSETS BYGGEAR	HUS	BEBODDE BOLIGER						ROM	BOSATTE	BOSATTE			
		I PERMANENTE BOLIGBYGG								BE- BOD- DE BO- LIG- ER PR. HUS	ROM PR. BO- LIG	PR. BO- LIG	PR. ROM
		I ALT	I ALT	I VANINGS- HUS I TILKN. TIL GARDSDRIFT OG I FRITTL. ENEBOLIGER	I ANDRE ENE- OG TO- MANN- BOLIGER OG SMAHUS	I BLOKK- ER	I ANDRE BYGG						
I ALT	3 122	4 049	3 851	2 200	1 396	255	198	18 448	13 146	1,3	4,6	3,2	0,7
1900 OG FØR	298	389	348	267	81	-	41	1 859	1 085	1,3	4,8	2,8	0,6
1901-1910	105	127	116	95	21	-	11	608	344	1,2	4,8	2,7	0,6
1911-1920	119	143	138	106	32	-	5	688	408	1,2	4,8	2,9	0,6
1921-1930	151	178	164	120	42	2	14	816	494	1,2	4,6	2,8	0,6
1931-1940	242	309	284	174	110	-	25	1 401	850	1,3	4,5	2,8	0,6
1941-1945	76	96	86	59	27	-	10	373	261	1,3	3,9	2,7	0,7
1946-1950	241	318	296	165	131	-	22	1 473	1 002	1,3	4,6	3,2	0,7
1951-1960	920	1 245	1 210	542	609	59	35	5 569	4 179	1,4	4,5	3,4	0,8
1961-1970	968	1 240	1 209	672	343	194	31	5 648	4 511	1,3	4,6	3,6	0,8
UOPPGITT	2	4	-	-	-	-	4	13	12	2,0	3,3	3,0	0,9

TABELL 11. BEBODDE BOLIGER ETTER HUSTYPE OG TALLET PÅ ROM, OG BOSATTE ETTER TALLET PÅ ROM I BOLIGEN

TALLET PÅ ROM, EKSKL. KJØKKEN	BEBODDE BOLIGER						I ANDRE BYGG	BOSATTE	
	I PERMANENTE BOLIGBYGG							I ALT	PR. ROM
	I ALT	I ALT	I VANINGS- HUS I TILKN. TIL GARDSDRIFT OG I FRITTL. ENEBOLIGER	I ANDRE ENE- OG TOMANN- BOLIGER OG SMAHUS	I BLOKKER				
I ALT	4 049	3 851	2 200	1 396	255	198	13 146	0,7	
0 ROM ELLER UOPPGITT ..	-	-	-	-	-	-	-	-	
1 ROM I ALT	292	246	45	155	46	46	451	1,2	
MED KJØKKEN I ALT ...	173	159	41	72	46	14	324	1,2	
UNDER 6 KVM.	76	70	7	24	39	6	109	1,4	
6 KVM. OG MER	97	89	34	48	7	8	215	1,1	
UTEN KJØKKEN	119	87	4	83	-	32	127	1,1	
2 ROM I ALT	572	535	152	310	73	37	1 287	0,8	
MED KJØKKEN	557	521	149	299	73	36	1 254	0,8	
UTEN KJØKKEN	15	14	3	11	-	1	33	1,1	
3 ROM	939	875	374	389	112	64	2 906	0,8	
4 ROM	1 356	1 330	904	402	24	26	5 032	0,7	
5 ROM	539	521	419	102	-	18	2 111	0,7	
6 ROM	211	206	178	28	-	5	832	0,6	
7 ROM	66	66	60	6	-	-	241	0,5	
8 ROM OG MER	74	72	68	4	-	2	286	0,4	

TABELL 12. BEBODDE BOLIGER, ROM OG BOSATTE ETTER BOLIGTETTHET

	I ALT	BOSATTE PR. ROM, INKL. KJØKKEN PÅ 6 KVM. OG MER									0 ROM ELLER UOPP- GITT
		UNDER 0,25	0,25- 0,49	0,50- 0,74	0,75- 0,99	1,00- 1,24	1,25- 1,49	1,50- 1,74	1,75- 1,99	2,00 OG MER	
		BEBODDE BOLIGER	4 049	135	701	1 125	777	926	207	96	
ROM	18 448	837	3 606	5 322	3 843	3 554	807	297	50	132	-
BOSATTE	13 146	147	1 269	3 097	3 058	3 681	1 047	460	88	299	-
ROM PR. BOLIG	4,6	6,2	5,1	4,7	4,9	3,8	3,9	3,1	4,2	1,9	-
BOSATTE PR. BOLIG	3,2	1,1	1,8	2,8	3,9	4,0	5,1	4,8	7,3	4,3	-

TABELL 13. BEBODDE BOLIGER, ROM OG BOSATTE ETTER BOLIGENS UTSTYR

	I ALT	INNLAGT VANN I HUSET									IKKE INN- LAGT VANN I HUSET	UOPP- GITT
		EGET WC		FELLES WC		EGET ELLER FELLES WC OG UTEN BAD	UTEN WC		UTEN BAD			
		EGET BAD	FELLES BAD	EGET BAD	FELLES BAD		EGET ELLER FELLES BAD	UTEN BAD				
		BEBODDE BOLIGER	4 049	3 982	2 707	109	21	210	183	108		
ROM	18 448	18 202	12 882	373	71	466	698	568	3 144	246	-	
BOSATTE	13 146	13 021	9 590	295	51	394	491	341	1 859	125	-	
ROM PR. BOLIG	4,6	4,6	4,8	3,4	3,4	2,2	3,8	5,3	4,9	3,7	-	
BOSATTE PR. BOLIG	3,2	3,3	3,5	2,7	2,4	1,9	2,7	3,2	2,9	1,9	-	
BOSATTE PR. ROM	0,7	0,7	0,7	0,8	0,7	0,8	0,7	0,6	0,6	0,5	-	

TABELL 14. BEBODDE BOLIGER, ROM OG BOSATTE ETTER EIER-/LEIERFORHØLDET TIL BOLIGEN

	I ALT	BOLIGINNEHAVEREN DISPONERER BOLIGEN SOM									TJEN- ESTE- ELLER FOR- PÅK- TER- BOLIG	UOPP- GITT	
		EIER	LEIEBOER						MED INN- SKOTT	UTEN INN- SKOTT			UTEN INN- SKOTT
			MED AKSJE/ANDEL			UTEN AKSJE/ANDEL							
			I ALT	MED INN- SKOTT	UTEN INN- SKOTT	I ALT	MED INN- SKOTT	UTEN INN- SKOTT					
BEBODDE BOLIGER ...	4 049	2 500	1 323	414	406	8	909	50	859	226	-		
ROM	18 448	12 842	4 722	1 504	1 482	22	3 218	204	3 014	884	-		
BOSATTE	13 146	8 804	3 682	1 174	1 160	14	2 508	164	2 344	660	-		
ROM PR. BOLIG	4,6	5,1	3,6	3,6	3,7	2,8	3,5	4,1	3,5	3,9	-		
BOSATTE PR. BOLIG	3,2	3,5	2,8	2,8	2,9	1,8	2,8	3,3	2,7	2,9	-		
BOSATTE PR. ROM ...	0,7	0,7	0,8	0,8	0,8	0,6	0,8	0,8	0,8	0,7	-		

TABELL 15. FOLKEMENGDEN ETTER ALDER, KJØNN OG TELLINGSKRETS

TELLINGSKRETS OG KJØNN	I ALT	ALDER									
		UNDER 7	7-15	16-19	20-24	25-29	30-39	40-49	50-59	60-69	70 OG OVER
KOMMUNEN I ALT	13 324	1 865	2 044	835	1 124	1 010	1 601	1 530	1 447	975	893
MENN I ALT	6 782	1 010	1 005	419	599	494	839	787	751	494	384
UGIFTE	3 435	1 010	1 005	418	429	152	117	88	91	67	58
GIFTE OG SEPARERTE	3 152	-	-	1	170	338	712	683	633	389	226
FØR GIFTE	195	-	-	-	-	4	10	16	27	38	100
KVINNER I ALT	6 542	855	1 039	416	525	516	762	743	696	481	509
UGIFTE	2 874	854	1 039	390	224	53	27	41	61	85	100
GIFTE OG SEPARERTE	3 148	-	-	26	299	456	721	668	544	274	160
FØR GIFTE	520	1	-	-	2	7	14	34	91	122	249
TETTBYGDE KRETSE I ALT ...	9 325	1 339	1 453	619	842	755	1 183	1 096	971	562	505
MENN	4 668	723	706	292	438	360	608	565	499	282	195
KVINNER	4 657	616	747	327	404	395	575	531	472	280	310
08 DOLSTAD	770	99	104	46	61	62	90	77	82	57	92
MENN	398	55	53	19	38	27	48	42	35	31	50
KVINNER	372	44	51	27	23	35	42	35	47	26	42
09 MO	3 693	586	694	242	295	293	539	451	357	155	81
MENN	1 841	309	338	114	150	131	270	233	193	72	31
KVINNER	1 852	277	356	128	145	162	269	218	164	83	50
10 HALSØY	337	38	68	27	17	21	38	49	34	23	22
MENN	156	16	28	13	8	11	15	26	17	11	11
KVINNER	181	22	40	14	9	10	23	23	17	12	11
16 MOSJØEN NEDRE BYDEL ..	1 152	142	104	63	127	101	100	92	134	122	167
MENN	536	79	48	29	52	55	58	46	65	57	47
KVINNER	616	63	56	34	75	46	42	46	69	65	120
17 MOSJØEN ØVRE BYDEL ...	1 466	166	187	104	152	109	145	188	182	135	98
MENN	743	100	95	50	76	53	77	91	92	74	35
KVINNER	723	66	92	54	76	56	68	97	90	61	63
18 ASBYEN	1 497	243	255	115	136	110	224	188	147	47	32
MENN	761	125	124	59	76	51	112	96	78	25	15
KVINNER	736	118	131	56	60	59	112	92	69	22	17
19 DOLSTADØRA	410	65	41	22	54	59	47	51	35	23	13
MENN	233	39	20	8	38	32	28	31	19	12	6
KVINNER	177	26	21	14	16	27	19	20	16	11	7
SPREDTBYGDE KRETSE I ALT .	3 980	523	591	216	279	254	416	432	473	411	385
MENN	2 106	286	299	127	160	134	229	221	251	210	189
KVINNER	1 874	237	292	89	119	120	187	211	222	201	196
01 VIKDAL/HUNDØLA	72	4	9	5	3	-	6	6	9	9	21
MENN	41	2	6	5	1	-	3	3	5	4	12
KVINNER	31	2	3	-	2	-	3	3	4	5	9
02 NES	262	34	46	21	17	15	23	39	28	17	22
MENN	143	23	23	12	11	6	14	22	15	8	9
KVINNER	119	11	23	9	6	9	9	17	13	9	13
03 FORSJORD	118	12	16	5	7	1	15	16	14	15	17
MENN	69	7	12	3	4	-	12	6	7	10	8
KVINNER	49	5	4	2	3	1	3	10	7	5	9
04 BJØRNADAL	98	11	10	7	9	6	12	6	16	12	9
MENN	61	9	7	5	4	5	6	5	8	7	5
KVINNER	37	2	3	2	5	1	6	1	8	5	4
05 MOLDREM	114	17	17	6	7	11	11	14	9	10	12
MENN	59	10	6	4	4	6	5	7	5	5	7
KVINNER	55	7	11	2	3	5	6	7	4	5	5
06 REMMA	249	48	45	8	20	28	33	22	18	21	6
MENN	128	25	21	2	13	14	15	13	12	9	4
KVINNER	121	23	24	6	7	14	18	9	6	12	2
07 MARKA	255	42	46	7	11	25	45	26	19	17	17
MENN	128	22	20	5	6	11	27	12	10	8	7
KVINNER	127	20	26	2	5	14	18	14	9	9	10
11 KULSTAD	292	47	41	21	28	29	27	32	35	21	11
MENN	159	32	19	12	13	17	14	15	19	11	7
KVINNER	133	15	22	9	15	12	13	17	16	10	4
12 SKALAND	231	27	37	12	16	13	25	26	27	21	27
MENN	119	18	15	7	9	6	14	13	12	12	13
KVINNER	112	9	22	5	7	7	11	13	15	9	14
13 LANGMO	329	53	44	19	28	28	27	37	30	38	25
MENN	174	28	21	12	16	16	16	18	13	21	13
KVINNER	155	25	23	7	12	12	11	19	17	17	12

TABELL 15, FORTS., FOLKEMENGDEN ETTER ALDER, KJØNN OG TELLINGSKRETS

TELLINGSKRETS OG KJØNN	I ALT	ALDER									
		UNDER 7	7-15	16-19	20-24	25-29	30-39	40-49	50-59	60-69	70 OG OVER
14 STRAUM	176	23	29	9	11	7	23	18	23	11	22
MENN	94	18	14	4	5	4	13	10	13	2	11
KVINNER	82	5	15	5	6	3	10	8	10	9	11
15 HERRINGEN	151	24	22	13	15	3	12	12	23	13	14
MENN	80	13	8	7	10	2	5	8	12	6	9
KVINNER	71	11	14	6	5	1	7	4	11	7	5
21 HOLANDSVIKA	258	38	37	15	12	18	33	24	38	18	25
MENN	140	13	27	10	7	7	18	16	19	8	15
KVINNER	118	25	10	5	5	11	15	8	19	10	10
22 STUVLAND	261	50	33	5	23	24	33	23	27	27	16
MENN	129	24	13	4	10	14	19	9	16	13	7
KVINNER	132	26	20	1	13	10	14	14	11	14	9
23 FORSMO	220	25	32	13	14	9	16	23	29	32	27
MENN	119	11	21	9	8	4	7	10	19	19	11
KVINNER	101	14	11	4	6	5	9	13	10	13	16
24 ØVRE DREVJA	141	9	32	6	4	6	16	21	18	13	16
MENN	65	3	12	2	3	1	9	10	10	7	8
KVINNER	76	6	20	4	1	5	7	11	8	6	8
25 ØMMERVATN	82	8	6	1	7	5	1	10	10	19	15
MENN	48	4	5	1	6	3	1	5	3	11	9
KVINNER	34	4	1	-	1	2	-	5	7	8	6
26 SELJELI	57	4	10	4	4	-	6	6	8	11	4
MENN	31	1	8	1	3	-	3	3	4	5	3
KVINNER	26	3	2	3	1	-	3	3	4	6	1
27 ELSFJORD	157	10	21	10	14	4	18	18	22	21	19
MENN	75	5	8	5	6	4	7	10	11	12	7
KVINNER	82	5	13	5	8	-	11	8	11	9	12
28 DREVVATN	278	15	32	18	17	15	17	33	48	41	42
MENN	148	10	17	11	12	10	11	16	25	19	17
KVINNER	130	5	15	7	5	5	6	17	23	22	25
29 LUKTVATN	179	22	26	11	12	7	17	20	22	24	18
MENN	96	8	16	6	9	4	10	10	13	13	7
KVINNER	83	14	10	5	3	3	7	10	9	11	11
UTEN FAST BOPEL I ALT	19	3	-	-	3	1	2	2	3	2	3
MENN	8	1	-	-	1	-	2	1	1	2	-
KVINNER	11	2	-	-	2	1	-	1	2	-	3

TABELL 16. PERSONER 16 ÅR OG OVER ETTER VIKTIGSTE KILDE TIL LIVSOPPHOLD, NÆRING, KJØNN OG TELLINGSKRETS

TELLINGSKRETS OG KJØNN	VIKTIGSTE KILDE TIL LIVSOPPHOLD												
	INNTEKT AV EGET ARBEID										PEN- SJON, TRYGD	FOR- MUE, LÅN, STI- PEND M.V.	HUSAR- BEID I HJEM- MET, FORSØR- GET
	I ALT	NÆRING											
	I ALT	JORD- SKOG- BRUK, M.V., FISKE M.V., HVAL- FANGST	INDU- STRI BYGGE- OG ANL. VIRK- SOMHET	VARE- HANDEL	SAM- FERD- SEL	TJEN- ESTE- YTENDE NÆR- INGER	UOPP- GITT						
KOMMUNEN I ALT	9 415	4 968	440	2 125	588	505	1 303	7	1 491	105	2 851		
MENN	4 767	3 729	360	1 944	322	442	654	7	631	74	333		
KVINNER	4 648	1 239	80	181	266	63	649	-	860	31	2 518		
TETTBYGDE KRETSE I ALT ...	6 533	3 610	27	1 626	508	368	1 075	6	858	82	1 983		
MENN	3 239	2 605	24	1 458	280	312	525	6	337	57	240		
KVINNER	3 294	1 005	3	168	228	56	550	-	521	25	1 743		
08 DOLSTAD	567	264	3	114	35	26	85	1	137	1	165		
MENN	290	193	3	101	21	18	49	1	73	1	23		
KVINNER	277	71	-	13	14	8	36	-	64	-	142		
09 MO	2 413	1 394	15	654	154	117	454	-	186	29	804		
MENN	1 194	1 011	12	612	82	97	208	-	70	21	92		
KVINNER	1 219	383	3	42	72	20	246	-	116	8	712		
10 HALSØY	231	112	-	55	11	13	33	-	42	1	76		
MENN	112	89	-	52	6	11	20	-	16	1	6		
KVINNER	119	23	-	3	5	2	13	-	26	-	70		
16 MOSJØEN NEDRE BYDEL ..	906	445	5	161	100	57	119	3	245	3	213		
MENN	409	304	5	141	56	49	50	3	79	2	24		
KVINNER	497	141	-	20	44	8	69	-	166	1	189		
17 MOSJØEN ØVRE BYDEL ...	1 113	626	3	229	112	66	215	1	152	28	307		
MENN	548	425	3	192	61	58	110	1	64	18	41		
KVINNER	565	201	-	37	51	8	105	-	88	10	266		
18 ASBYEN	999	574	1	279	79	66	148	1	70	20	335		
MENN	512	430	1	243	43	61	81	1	23	14	45		
KVINNER	487	144	-	36	36	5	67	-	47	6	290		
19 DOLSTADØRA	304	195	-	134	17	23	21	-	26	-	83		
MENN	174	153	-	117	11	18	7	-	12	-	9		
KVINNER	130	42	-	17	6	5	14	-	14	-	74		
SPREDTBYGDE KRETSE I ALT .	2 866	1 354	413	497	80	137	227	-	622	23	867		
MENN	1 521	1 121	336	484	42	130	129	-	290	17	93		
KVINNER	1 345	233	77	13	38	7	98	-	332	6	774		
01 VIKDAL/HUNDØLA	59	20	13	2	-	2	3	-	23	1	15		
MENN	33	19	13	2	-	2	2	-	12	-	2		
KVINNER	26	1	-	-	-	-	1	-	11	1	13		
02 NES	182	93	23	46	6	4	14	-	28	-	61		
MENN	97	79	20	44	2	4	9	-	12	-	6		
KVINNER	85	14	3	2	4	-	5	-	16	-	55		
03 FORSJORD	90	37	14	10	2	9	2	-	24	-	29		
MENN	50	35	12	10	2	9	2	-	12	-	3		
KVINNER	40	2	2	-	-	-	-	-	12	-	26		
04 BJØRNADAL	77	36	23	5	1	2	5	-	14	2	25		
MENN	45	31	21	4	-	2	4	-	8	-	6		
KVINNER	32	5	2	1	1	-	1	-	6	2	19		
05 MOLDREM	80	35	13	17	1	1	3	-	20	-	25		
MENN	43	31	13	16	1	1	-	-	11	-	1		
KVINNER	37	4	-	1	-	-	3	-	9	-	24		
06 REMMA	156	91	20	33	10	6	22	-	15	3	47		
MENN	82	70	15	31	8	5	11	-	8	3	1		
KVINNER	74	21	5	2	2	1	11	-	7	-	46		
07 MARKA	167	93	20	21	1	8	43	-	26	2	46		
MENN	86	71	14	21	1	8	27	-	9	2	4		
KVINNER	81	22	6	-	-	-	16	-	17	-	42		
11 KULSTAD	204	112	17	60	9	7	19	-	25	2	65		
MENN	108	84	12	57	3	7	5	-	15	1	8		
KVINNER	96	28	5	3	6	-	14	-	10	1	57		
12 SKALAND	167	73	15	37	6	8	7	-	49	-	45		
MENN	86	62	11	37	3	7	4	-	20	-	4		
KVINNER	81	11	4	-	3	1	3	-	29	-	41		

TABELL 16, FORTS., PERSONER 16 ÅR OG OVER ETTER VIKTIGSTE KILDE TIL LIVSOPPHOLD, NÆRING, KJØNN OG TELLINGSKRETS

		VIKTIGSTE KILDE TIL LIVSOPPHOLD									
		INNTEKT AV EGET ARBEID									FOR- HUSAR- MUE, BEID LAN, I STI- HJEM- PEND MET, M.V. FORSØR- GET
TELLINGSKRETS OG KJØNN	I ALT	NÆRING							PEN- SJON, TRYGD		
		JORD- SKOG- BRUK, FISKE M.V., HVAL- FANGST	INDU- STRI M.V., BYGGE- OG ANL. VIRK- SOMHET	VARE- HANDEL	SAM- FERD- SEL	TJEN- ESTE- YTENDE NÆR- INGER	UOPP- GITT				
13 LANGMO	232	112	24	51	8	13	16	-	46	1	73
MENN	125	96	20	50	4	12	10	-	22	1	6
KVINNER	107	16	4	1	4	1	6	-	24	-	67
14 STRAUM	124	59	30	13	4	4	8	-	30	-	35
MENN	62	47	25	13	2	4	3	-	11	-	4
KVINNER	62	12	5	-	2	-	5	-	19	-	31
15 HERRINGEN	105	45	29	9	-	6	1	-	17	-	43
MENN	59	41	26	9	-	6	-	-	10	-	8
KVINNER	46	4	3	-	-	-	1	-	7	-	35
21 HOLLANDSVIKA	183	85	16	47	4	10	8	-	38	2	58
MENN	100	73	12	46	3	9	3	-	20	2	5
KVINNER	83	12	4	1	1	1	5	-	18	-	53
22 STUVLAND	178	93	22	33	5	7	26	-	37	-	48
MENN	92	75	18	33	2	7	15	-	14	-	3
KVINNER	86	18	4	-	3	-	11	-	23	-	45
23 FORSMO	163	71	16	31	2	10	12	-	42	1	49
MENN	87	61	11	31	2	10	7	-	21	-	5
KVINNER	76	10	5	-	-	-	5	-	21	1	44
24 ØVRE DREVJA	100	50	22	12	3	8	5	-	24	1	25
MENN	50	38	15	12	2	8	1	-	9	-	3
KVINNER	50	12	7	-	1	-	4	-	15	1	22
25 ØMMERVATN	68	26	10	7	-	3	6	-	27	1	14
MENN	39	24	8	7	-	3	6	-	13	1	1
KVINNER	29	2	2	-	-	-	-	-	14	-	13
26 SELJELI	43	17	5	3	1	6	2	-	8	1	17
MENN	22	15	5	3	-	6	1	-	5	1	1
KVINNER	21	2	-	-	1	-	1	-	3	-	16
27 ELSFJORD	126	58	21	14	8	9	6	-	32	1	35
MENN	62	43	15	13	2	8	5	-	13	1	5
KVINNER	64	15	6	1	6	1	1	-	19	-	30
28 DREVVATN	231	96	40	28	5	10	13	-	65	3	67
MENN	121	79	32	27	3	8	9	-	29	3	10
KVINNER	110	17	8	1	2	2	4	-	36	-	57
29 LUKTVATN	131	52	20	18	4	4	6	-	32	2	45
MENN	72	47	18	18	2	4	5	-	16	2	7
KVINNER	59	5	2	-	2	-	1	-	16	-	38
UTEN FAST BOPEL I ALT	16	4	-	2	-	-	1	1	11	-	1
MENN	7	3	-	2	-	-	-	1	4	-	-
KVINNER	9	1	-	-	-	-	1	-	7	-	1

TABELL 17. HOVEDTALL FOR HUS OG BEBODDE BOLIGER I DE ENKELTE TELLINGSKRETSET

TELLINGSKRETS	HUS				BEBODDE BOLIGER							BO-SAT- TE PR. ROM
	I ALT	AV DISSE:			I ALT	AV DISSE MED:						
		VAN.HUS TILKN. GARDS- DRIFT, FRITTL. ENEBOLE.	BYGGEGAR			INNLAGT VANN I HUSET	EGET WC OG EGET BAD	WC OG BAD ELLERS	EGET ELLER FELLES WC OG UTEN BAD	EGET ELLER FELLES BAD OG UTEN WC		
			1946-	1961-								
	1960	1970										
KOMMUNEN I ALT	3 122	2 104	1 161	968	4 049	3 982	2 707	340	183	108	0,7	
TETTBYGDE KRETSET I ALT ...	2 006	1 079	863	724	2 795	2 788	2 180	303	148	16	0,8	
08 DOLSTAD	134	89	78	34	205	204	175	14	4	3	0,7	
09 MO	827	493	328	465	1 064	1 061	942	86	20	3	0,8	
10 HALSØY	88	70	26	23	106	105	66	7	7	1	0,7	
16 MOSJØEN NEDRE BYDEL ..	262	95	50	18	386	385	189	49	67	5	0,7	
17 MOSJØEN ØVRE BYDEL ...	287	111	160	27	491	490	364	68	36	1	0,7	
18 ASBYEN	325	195	152	154	385	385	347	27	10	1	0,8	
19 DOLSTADØRA	83	26	69	3	158	158	97	52	4	2	0,8	
SPREDTBYGDE KRETSET I ALT .	1 116	1 025	298	244	1 254	1 194	527	37	35	92	0,6	
01 VIKDAL/HUNDØLA	22	21	3	4	23	19	6	-	-	1	0,7	
02 NES	68	63	27	16	75	72	39	2	3	9	0,6	
03 FORSJORD	38	37	14	7	40	33	13	-	1	2	0,5	
04 BJØRNØDAL	27	27	6	2	28	28	10	-	-	3	0,7	
05 MOLDREM	29	29	9	5	33	30	-	-	-	11	0,6	
06 REMMA	59	54	14	18	72	68	32	3	2	8	0,8	
07 MARKA	71	51	15	36	87	84	53	11	4	2	0,7	
11 KULSTAD	68	61	25	16	83	82	36	4	3	7	0,8	
12 SKALAND	70	63	7	16	75	73	31	-	3	3	0,6	
13 LANGMO	92	89	14	28	104	100	46	1	4	5	0,6	
14 STRAUM	47	47	10	12	53	52	17	-	1	3	0,6	
15 HERRINGEN	35	34	9	5	40	40	15	-	1	-	0,7	
21 HOLANDSVIKA	72	62	23	21	82	79	41	3	1	4	0,7	
22 STUVLAND	70	67	22	22	76	74	38	2	1	5	0,7	
23 FORSMO	66	60	23	6	71	68	25	2	1	5	0,6	
24 ØVRE DREVJA	43	37	14	6	49	47	25	4	3	2	0,6	
25 ØMMERVATN	32	32	7	3	32	28	10	-	3	-	0,5	
26 SELJELI	14	14	2	1	18	18	3	-	-	4	0,6	
27 ELSFJORD	54	47	15	8	57	51	27	1	-	7	0,5	
28 DREVVATN	88	81	26	4	103	98	41	3	2	6	0,5	
29 LUKTVATN	51	49	13	8	53	50	19	1	2	5	0,6	

a. KRETSFORTEGNELSE

Krets- nr.	Navnet på kretsen	Krets- type ¹⁾	Omfang (Eiendommer med bebodde hus)
0	Uten fast bopel	0	..
1	Vikdal/Hundøla	S	Gnr. 1-9 og 14.
2	Nes	S	Gnr. 15, 17, 18, 20 og 21.
3	Forsjord	S	Gnr. 19, 22-27, 29 og 33.
4	Bjørnådal	S	Gnr. 94-96, 98, 99, 101 og 102. Unntatt bnr. under krets 9.
5	Moldrem	S	Gnr. 86-92, 109, gnr. 110 bnr. 8.
6	Remma	S	Gnr. 103 og 106-108. Unntatt bnr. under krets 8 og 9.
7	Marka	S	Gnr. 105 bnr. 1, 3, 12, 13, 24, 37, 38, 56, 57/168, 69, 74, 176 og 217, gnr. 110 bnr. 1-7, 10-12 og 14-17, gnr. 111-116.
8	Dolstad	T	Austerbygdv., Elias Blixgt., Hegge., Innervollan, Schultzgt., Skjervengan og Smibk..
9	Mo	T	A.P.Alsgaardsv., Andreas Slettensv., Aspåsv., Bakkev., Bernt Olderskogsv., Birger Sjøbergsgt., Bjørnågt., Brennmov., Brinken, Buv., Einremsgt., Elvestia, Gardsv., Fagerbk., Fagertunv., Finnbrautv., Forav., Gardsv., Granv., Hagegt., Heimtunv., Heming Ungesv., Husbrekken, Idrettstv., Industriv., Johan Lynghaugsv., Kippermov., Ludv. Moesv., Lundv., Mathias Bruunsgt., nr. 1, ulike nr. 7-11, nr. 12, 13, 19 og 23, Meieriskogen, Mellomv., Mov., Myrbk., Myrv., Nermov., O.H.Øksendalsv., Olderbk., Osbk., Parkalleen, Petter Holstgt., Petter Olderskogsgt., Roald Amundsensv., Sagmoen, Sandgt., Sandbugt., Skogsv., Skul-Svendsv., Steinv., Storgt., Svingen, Sørbk., Teodor Moesv., Torsgt., Tvergt., Vassv., Vefsnv., Villav., Villesv., gnr. 101 bnr. 1, 5, 6 og 15, gnr. 102 bnr. 1, 2, 6, 12, 17-19 og Kongsli, gnr. 103 bnr. 21, 196 og 1404.
10	Halsøy	T	Bruksv., Eremiten, Finnvikv., N.Brodtkorbsv., Nils Skandfersv., Odin Benumsv., gnr. 105 bnr. 19, gnr. 117 bnr. 3, 5, 36, 49, 64, 92, 93, 109, 117-119, 128, 129, 133-135, 138, 142, 148, 154, 164, 500 og 501.
11	Kulstad	S	Gnr. 105 bnr. 15, 26, 66, 67 og 71, gnr. 117-120. Unntatt bnr. under krets 10.
12	Skaland	S	Gnr. 121 og 199-201.
13	Langmo	S	Gnr. 122-127, 145-147 og 151-155.
14	Straum	S	Gnr. 138-144 og 156-161.
15	Herringen	S	Gnr. 84, 128-132 og 134-137.
16	Mosjøen nedre bydel	T	C.M.Havigsgt., Elvegt., Fearleysgt. nr. 4-11, 13, 15 og 16, Haareksgt. nr. 8-10, Jürgensensgt., Kirkegt., Kr. Qualesgt., Meyersgt., Parkvn., Peter Bechsgt. nr. 1-3, 10, 13-16, 18-23 og 26, Petter Dassgt. nr. 1, 3, 4, 8 og 11-13, Sjøgt., Skjervgt. nr. 3, 4, 6-8, 10-13, 17, like nr. 18-22, nr. 23, 29, 31 og 37, Skolegt., Strandgt., Tordenskjoldsgt. nr. 3, 5, 9, ulike nr. 13-19, 25-39 og 45, Torolfsgt..
17	Mosjøen øvre bydel	T	Egedesgt., Fearnleysgt. nr. 18, 21, 25, 27, like nr. 28-32, nr. 36 og 39, Hans Hallsgt. nr. 13, 14, 19 og 25, Holbergsgt., Håreksgt. nr. 33, like nr. 34-40; Ibsensgt., Jernbanegt., Jonas Liesgt., Kapellv., Lagmannsgt., Lukas Skogsåsgt., Mathias Bruunsgt. nr. 8, Ole Tobias Olsensgt., Peter Bechsgt. nr. 25, Petter Dassgt. nr. 15 og 18, Rådhusgt., Skavlandsv., Skjervgt. nr. 28 og 32, Skålv., Tordenskjoldsgt. like nr. 2-14, 18-26, 30-36, 40-46, nr. 52 og 54, Tore Hundsgt., Wergelandsv..

1) T = Tettbygd krets. S = Spredtbygd krets.

a. KRETSFORTEGNELSE (forts.).

Krets- nr.	Navnet på sognet	Krets- type	Omfang (Eiendommer med bebodde hus)
18	Åsbyen	T	Bausteinbergan, Bekkev., Bjønneklokkv., Dambekkv., Grensen, Halsmøv., Haravollan, Helligbergv., Jacob Fayesgt., Kjerkelia, Lyngenv., Meåsv., Sankarv., Snev. ulike nr. 3-17, St. Hansv., Vollanv. ulike nr. 1-15, nr. 19, ulike nr. 23-35 og nr. 41, Åkerv., Åsv..
19	Dolstadøra	T	Alfheimsgt., Andreas Hauklandsv., Bakkegt., Dolstadgt., Finnskoggt., Fjordgt., Havnegt., Mosalleiren/Selmerleiren, Solbakkgt., Sørgt., Vollanv. nr. 40.
21	Holandsvika	S	Gnr. 194 og 196-198.
22	Stuvland	S	Gnr. 149, 189, 190, 192, 193 og 195.
23	Forsmo	S	Gnr. 174, gnr. 175 bnr. 2, 3, 5 Drevja st., 6 og 7, gnr. 183-188 og 191.
24	Øvre Drevja	S	Gnr. 175 bnr. 5 Toven st., gnr. 177-182.
25	Ømmervatn	S	Gnr. 164-172.
26	Seljeli	S	Gnr. 231-233.
27	Elsfjord	S	Gnr. 205-207 og 227-230.
28	Drevvatn	S	Gnr. 208-212.
29	Luktvatn	S	Gnr. 213-221 og 223-226.

b. INNDELINGEN I SOGN PR. 1. NOVEMBER 1970

Navnet på sognet	Omfang (tellingskretsnr.)	Navnet på sognet	Omfang (tellingskretsnr.)
Vefsn	1-19	Elsfjord	26-29
Drevja	21-25		

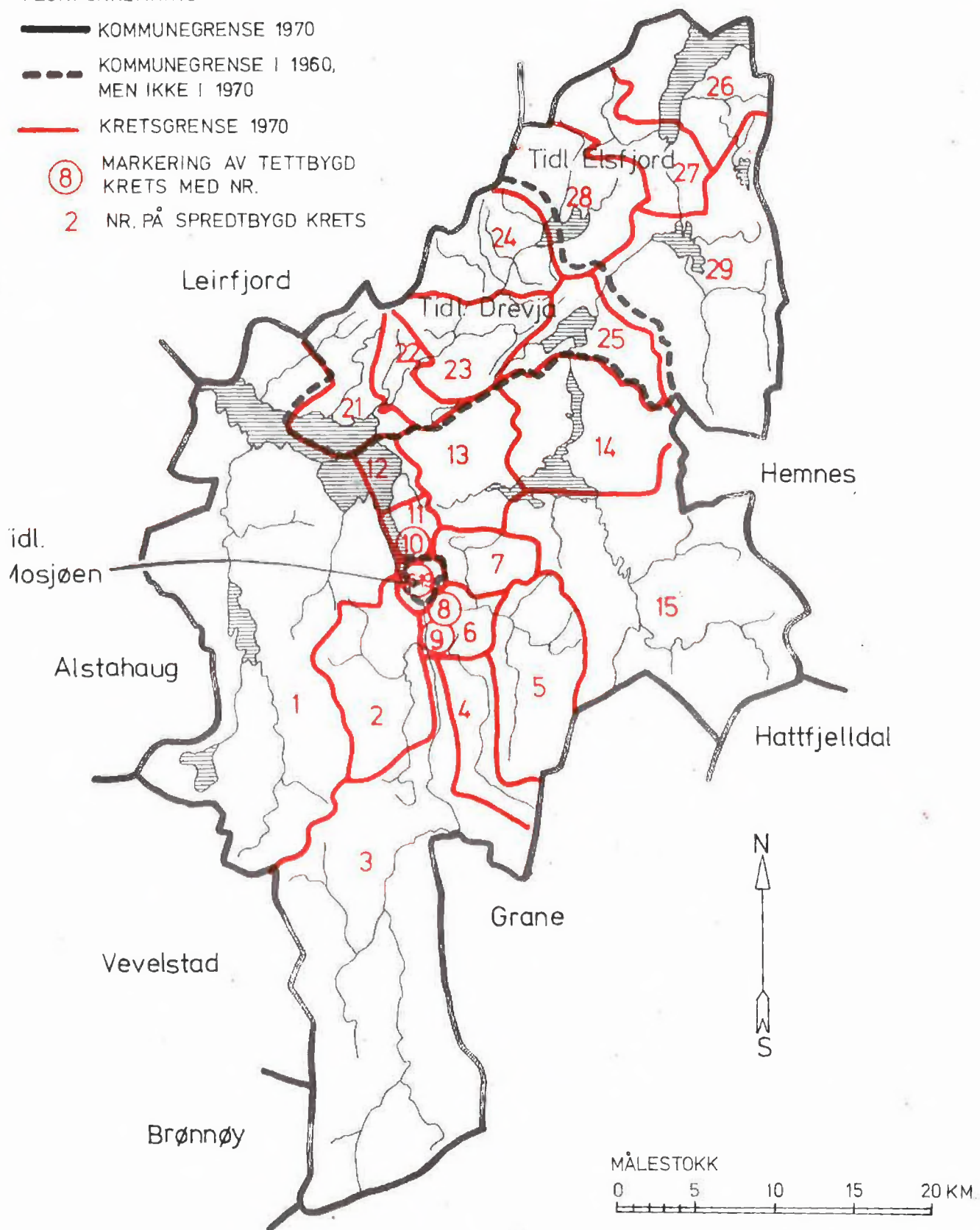
c. OVERSIKT OVER ENDRINGENE I KOMMUNEINNDELINGEN MELLOM TELLINGEN I 1960 OG TELLINGEN I 1970

Kretsnr. i 1970-tellingen	Kommune i 1960-tellingen	Kretsnr. i 1970-tellingen	Kommune i 1960-tellingen
1-15	1824 Vefsn	21-25	1823 Drevja
16-19	1802 Mosjøen	26-29	1829 Elsfjord

1824 VEFSN

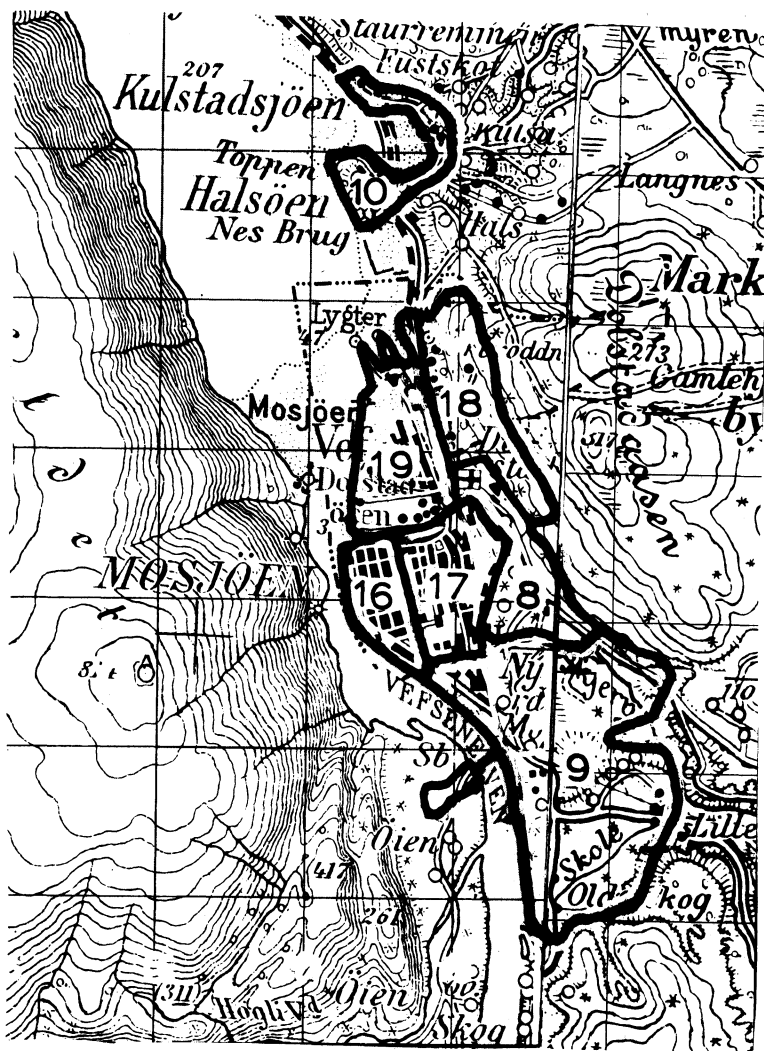
TEGNFORKLARING

- KOMMUNEGRENSE 1970
- - - KOMMUNEGRENSE I 1960,
MEN IKKE I 1970
- KRETSGRENSE 1970
- ⑧ MARKERING AV TETTBYGD
KRETS MED NR.
- 2 NR. PÅ SPREDTBYGD KRETS



1824 VEFSN

TETTBYGDE KRETSE




TEGNFORKLARING

— KRETSGRENSE 1970

8 NR. PÅ TETTBYGD KRETS

MÅLESTOKK 1:50 000



Med samtykke fra Norges Geografiske Oppmåling er N.G.O.'s kartmateriale brukt som kartgrunnlag.