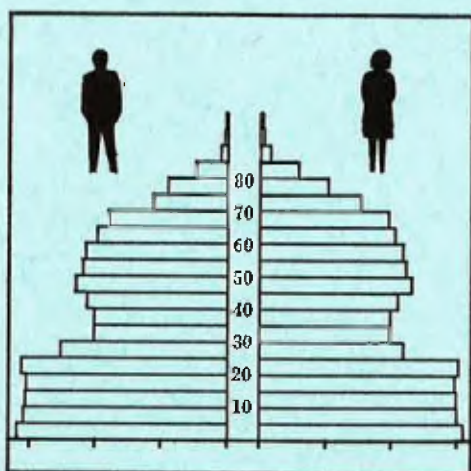


STATISTISKE KOMMUNEHEFTER



FOLKE- OG BOLIGTELLING

1. NOVEMBER 1970

0828 **SELJORD**

STATISTISK SENTRALBYRÅ
OSLO


STATISTISKE KOMMUNEHEFTER



FOLKE- OG BOLIGTELLING
1. NOVEMBER 1970

0828 SELJORD

STATISTISK SENTRALBYRÅ
OSLO 1972



FORORD

Den første statistikken utarbeidd på grunnlag av oppgaver til folketellingen i 1970, ble publisert i desember 1971 i heftet "Folkemengden etter alder og ekteskapeleg status, 31. desember 1970".

I serien Statistiske kommunehefter legger Statistisk Sentralbyrå fram de viktigste resultater fra Folke- og bolig telling 1970 for hver enkelt kommune. Heftene vil bli utgitt fra midten av 1972 til siste halvdel av 1973. Da kontrollen av tellingsoppgavene ikke er avsluttet når kommuneheftene utarbeides, er tallene i disse heftene foreløpige.

Endelige tall for hele landet vil bli publisert i 6 hefter som ventes å bli utgitt i 1974. Disse publikasjonene vil også inneholde tabeller med geografiske fordelinger. I tillegg til de tabellene som blir trykt, vil det bli utarbeidd tabeller med mer detaljert statistikk. På grunnlag av tellingsresultatene vil det videre bli utarbeidd et bosettingskart og flere større spesialartikler.

Professor Hallstein Myklebost, Geografisk Institutt, Universitetet i Oslo, har vært Byråets konsulent i arbeidet med kretsinnvidlingen.

Statistisk Sentralbyrå, Oslo, 2. mai 1972

Petter Jakob Bjerve

Einar Jensen

The following table shows the results of the experiment. The first column is the number of trials, the second column is the number of correct responses, and the third column is the percentage of correct responses.


Number of trials	Number of correct responses	Percentage of correct responses
10	8	80%
20	15	75%
30	22	73%
40	28	70%
50	35	70%
60	42	70%
70	48	69%
80	55	69%
90	62	69%
100	68	68%

INNHOOLD

	Side
P r i n s i p p e r o g d e f i n i s j o n e r	7
1. Omfanget av Folke- og bolig telling 1970	7
2. Definisjon av personkjennemerker	7
3. Definisjon av familie- og husholdningstype	10
4. Definisjon av hus og bolig og hus- og boligkjennemerker	11
5. Inndelingen i tellingskretser	13
 T a b e l l e r	
1. Folkemengden ved folketellingene 1801-1970	16
2. Folkemengden etter kjønn og inntektstakernes viktigste kilde til livsopphold og næring ...	16
3. Personer 16 år og over etter yrkesaktivitet, kjønn og alder	16
4. Personer 16 år og over med minst 100 arbeidstimer etter yrkesstatus, arbeidstid, kjønn og næring/yrkesområde	17
5. Personer 16-69 år etter yrkesaktivitet, kjønn og høyeste utdanning	18
6. Yrkesaktive, skoleelever og studenter 16 år og over etter kjønn og arbeids-/skole-/studie- sted pr. 1. november 1970	19
7. Familier og personer etter familietype og husholdningstype	19
8. Personer 16 år og over med egen bolig etter alder, ekteskapelig status og kjønn	19
9. Hus, boliger, rom og bosatte etter hustype	20
10. Beboede boliger etter hustype og byggeår, og hus, rom og bosatte etter husets byggeår	20
11. Beboede boliger etter hustype og tallet på rom, og bosatte etter tallet på rom i boligen .	20
12. Beboede boliger, rom og bosatte etter bolig tetthet	21
13. Beboede boliger, rom og bosatte etter boligens utstyr	21
14. Beboede boliger, rom og bosatte etter eier-/leierforholdet til boligen	21
15. Folkemengden etter alder, kjønn og tellingskrets	22
16. Personer 16 år og over etter viktigste kilde til livsopphold, næring, kjønn og tellings- krets	23
17. Hovedtall for hus og beboede boliger i de enkelte tellingskretser	24
 V e d l e g g	
1 a. Kretsfortegnelse.....	25
1 b. Inndelingen i sogn pr. 1. november 1970.....	25
2. Kartskisse over kretsinnndelingen.....	27
3. Oversiktskart over tettbygd krets	29

S t a n d a r d t e g n

- .. Oppgave mangler
- : Tall kan ikke offentliggjøres
- Null



PRINSIPPER OG DEFINISJONER

1. OMFANGET AV FOLKE- OG BOLIGTELLING 1970

Folketellingen omfatter alle personer (også utenlandske statsborgere) som ifølge Forskrifter av 20. januar 1970 om ordningen og føringen av folkeregistrene, var registrert som bosatt i Norge på tellingstidspunktet den 1. november 1970.

I boligteellingen har en med alle hus og privatboliger (privatleiligheter m.v.) hvor minst én person var registrert bosatt den 1. november 1970. Hus og boliger som var ubebodd eller som var bebodd bare av midlertidig tilstedeværende (f.eks. ugifte personer som oppholdt seg utenom foreldrenes hjem på grunn av studier), omfattes således ikke av tellingen. Heller ikke er boliger for forpleide i aldershjem, pleiehjem og barnehjem og for losjerende i pensjonater, hoteller o.l. med. Hus hvor alle eller en del av de registrert bosatte var forpleide eller losjerende, er derimot inkludert.

I avsnitt 2 er det gjort nærmere rede for bostedsbegrepet (det sted som en person skal regnes som bosatt) og i avsnitt 4 for hus- og boligbegrepet.

2. DEFINISJON AV PERSONKJENNERKER

Når ikke annet er nevnt, refererer personopplysningene seg til den 1. november 1970.

Bosted

Den enkelte person er i tellingen regnet å ha sitt bosted i den kommune og i den bolig hvor vedkommende var registrert som bosatt den 1. november 1970 ifølge forskriftene om ordningen og føringen av folkeregistrene. Hovedregelen er her at en person skal registreres som bosatt der hvor vedkommende regelmessig tar sin døgnhvile. De viktigste registreringsreglene er ellers:

Bostedsforhold	Skal registreres som bosatt i
Gift person som p.g.a. arbeid, studier, avtjening av verneplikt e.l. oppholder seg utenom ektefellenes felles bolig	Ektefellenes felles bolig
Ugift person som p.g.a. studier, skolegang eller avtjening av verneplikt oppholder seg utenom foreldrenes/forsørgers bolig	Foreldrenes/forsørgers bolig
Ugift person med eget arbeid og som vanligvis ikke bor hos foreldre/forsørger	Boligen der personen vanligvis bor
Person som p.g.a. ferie, besøk hos kjente, forretningsreise e.l. er fraværende fra boligen der vedkommende vanligvis bor	Boligen der personen vanligvis bor
Person som er forpleid i barnehjem, aldershjem, pleiehjem eller er satt bort i privat pleie	Barnehjemmet, aldershjemmet, pleiehjemmet eller boligen hvor personen er i pleie. (På grunn av registreringsvanker er imidlertid en del personer som var anbrakt i pleiehjem, registrert som bosatt i privatbolig på tellingstidspunktet.)
Person som er innlagt på sykehus eller anbrakt på arbeidsskole, arbeidsanstalt eller i fengsel	Boligen der personen var bosatt før innleggelsen eller anbringelsen

Personer som ikke kan henføres til en bestemt bolig, er regnet til gruppen "Uten fast bopel". Av registreringstekniske grunner har en imidlertid i tellingen også måttet ta med enkelte personer med fast bosted i denne gruppen. Personer uten fast bopel er som regel registrert som bosatt i den kommunen hvor de sist hadde fast bosted.

I det følgende er begrepet "Bosatt" brukt i samme betydning som begrepet "Registrert bosatt".

Det er ikke som ved tidligere tellinger, hentet inn opplysninger om midlertidig bosted. Fra 1970-tellingen kan det derfor ikke gis oppgaver over den tilstedeværende befolkning.

Alder

I fordelingene etter alder er den enkelte person gruppert etter alder pr. 31. desember 1970 (1970 minus fødselsår), og ikke som ved tidligere tellinger etter alder på tellingstidspunktet.

Ekteskapelig status

Det er brukt fire hovedgrupperinger etter ekteskapelig status, nemlig ugifte, gifte, separerte og før gifte. Som før gifte er regnet skilte, enker og enkemenn.

Utdanning

Oppgavene over utdanning omfatter enkeltutdanninger på heltid av minst 5 måneders normal varighet og deltidstudanninger av tilsvarende varighet. For personer med flere enkeltutdanninger, er den utdanning som har lengst samlet varighet (normal varighet av enkeltutdanningen tillagt varigheten av den forutdanning som kreves) regnet som høyeste utdanning. Av utdanninger med lik samlet varighet, er den som antas å være av størst yrkesmessig betydning, oppfattet som personens høyeste utdanning. Klassifiseringen er i samsvar med Standard for utdanningsgruppering (Statistisk Sentralbyrås Håndbøker, nr. 28). I tellingen er det imidlertid foretatt følgende tre-deling av standardens gymnasnivå (samlet utdanningsvarighet 10-12 år):

1. Utdanning på gymnasnivå I (10 år)
2. Utdanning på gymnasnivå II (11 år)
3. Utdanning på gymnasnivå III (12 år)

Videre er utvidet grunnskoleutdanning (10. frivillig år) i tellingen gruppert sammen med 9-årig grunnskole, mens den er skilt ut som egen gruppe under gymnasnivå i Standard for utdanningsgruppering.

Yrkesaktivitet

Som yrkesaktivitet er regnet alt arbeid mot vederlag, enten i form av lønn, inntekt av egen bedrift, naturalier e.l., inklusive arbeid som familiemedlem uten fast lønn i familiebedrift (f.eks. gårdsbruk, forretning m.v.), vernepliktstjeneste og tilsvarende pliktstjeneste, men eksklusive husarbeid for egen familie.

I gruppen "Med yrkesaktivitet" er tatt med alle personer 16 år og over som utførte yrkesaktivitet i hele eller en del av perioden 1. november 1969 - 31. oktober 1970, også personer som begynte eller sluttet i arbeidslivet i denne perioden, deltidsarbeidere og elever og studenter som hadde hatt feriearbeid.

I tidligere tellinger er personer med inntekt av egen yrkesaktivitet som viktigste kilde til livsopphold, regnet til yrkesbefolkningen (personer med yrke). I disse tellingene avviker imidlertid definisjonen av yrkesaktivitet på enkelte punkter fra definisjonen som er gitt ovenfor. I 1970-tellingen er ikke en bestemt gruppe av personer regnet som yrkesbefolkning. Det er imidlertid gitt fordelinger etter viktigste kilde til livsopphold og etter arbeidstid.

Viktigste kilde til livsopphold

Personer 16 år og over er gruppert etter den kilde til livsopphold som var viktigst de siste 12 månedene før tellingstidspunktet.

Med inntekt av eget arbeid er ment inntekt av egen yrkesaktivitet.

"Pensjon, trygd" omfatter syketrygd, arbeidsløshetsstrygd, forsørgertrygd, uføretrygd, alderstrygd, yrkesskadetrygd, krigspensjon, bedriftspensjon o.l. Ektefeller som hadde hver sin pensjon som viktigste kilde til livsopphold, er begge gruppert under denne kilden til livsopphold. I disse tilfellene er således ikke den ene ektefellen regnet som forsørget eller å ha husarbeid i hjemmet som viktigste kilde til livsopphold.

Som formue, lån m.v. er også regnet føderåd, leieinntekt, forpaktningssinntekt, annen formuesinntekt og utbetalinger i samband med livsforsikring eller individuell pensjonsforsikring.

"Stipend m.v." omfatter foruten stipend, underhold fra andre enn privatpersoner (f.eks. stønader fra det offentlige, institusjoner eller bedrifter), unntatt pensjon og trygd.

I gruppen "Husarbeid i hjemmet, forsørget" er tatt med alle personer som ikke hadde en av kildene som er spesifisert foran, som den viktigste kilde til livsopphold.

Inntektstaker/Ikke-inntektstaker

Som inntektstakere er regnet personer 16 år og over med inntekt av eget arbeid; pensjon, trygd m.v.; formue, lån m.v. eller stipend m.v. som viktigste kilde til livsopphold. Tilsvarende er som ikke-inntektstakere regnet alle personer under 16 år og personer 16 år og over som under viktigste kilde til livsopphold er gruppert på "Husarbeid i hjemmet, forsørget". Husmødre som ikke var inntektstakere, er skilt ut som egen gruppe. Denne gruppen omfatter gifte kvinner 16 år og over med husarbeid i hjemmet som viktigste kilde til livsopphold.

I tabell 2 er ikke-inntektstakere gruppert etter samme kilde til livsopphold/næring som en inntektstaker i samme familie (definisjon av familieenheten er gitt i avsnitt 3). Denne inntektstakeren er valgt ut etter følgende prioritetsrekkefølge:

1. Mannlig ektefelle/far
2. Kvinnelig ektefelle/mor
3. Eldste sønn, nest eldste sønn osv.
4. Eldste datter, nest eldste datter osv.

Personer som tilhørte familie uten en eneste inntektstaker, er i tabell 2 gruppert under uoppgitt kilde til livsopphold.

Elever, studenter (tabell 5)

Som elever og studenter er i tabell 5 regnet personer som i løpet av de siste 12 måneder før tellingstidspunktet, gikk på skole eller studerte, uten hensyn til andre aktiviteter som f.eks. yrkesaktivitet.

Arbeidstid

Opgavene over arbeidstid gjelder perioden 1. november 1969 - 31. oktober 1970 og omfatter tid som er gått med til yrkesaktivitet. Tid som er brukt til skolearbeid, studier og husarbeid for egen familie, er således ikke inkludert. Personer som i perioden hadde mindre enn i alt én måneds sykefravær, og ellers - bortsett fra ferie - arbeidet full dag hele perioden, er regnet å ha hatt heldagsarbeid.

Generelt om grupperingen etter næring, yrke og yrkesstatus

Personer 16 år og over med yrkesaktivitet er gruppert på næring etter arten av virksomheten til den bedrift som den enkelte arbeidet i hele tiden eller lengst tid de siste 12 måneder før tellingstidspunktet. Disse personene er videre gruppert på det yrke og den yrkesstatus som de hadde hele tiden eller lengst tid i bedriften i 12-månedersperioden.

Næring

Næringsgrupperingen er foretatt etter 1960-utgaven av Standard for næringsgruppering i offentlig norsk statistikk (Statistisk Sentralbyrås Håndbøker, nr. 9). Denne standarden er i samsvar med International Standard Industrial Classification of All Economic Activities (ISIC), Rev. 1.

Med begrepet "Industri m.v." som er brukt i tabelldelen, er ment næringene bergverksdrift m.v., industri og kraft- og vannforsyning m.v. Videre er som "Samferdsel" regnet næringene sjøtransport og annen samferdsel. Samlegruppen "Tjenesteytende næringer" omfatter finansinstitusjoner, eierdrift, offentlig administrasjon og forsvar, offentlig og privat tjenesteyting og personlig tjenesteyting. I tabell 4 er under "Annen tjenesteyting" tatt med næringsgrenene hotell- og restaurantdrift og vask, rensing og andre personlige tjenester.

Yrke

Yrkesgrupperingen er foretatt etter Standard for yrkesgruppering i offentlig norsk statistikk (utgitt av Arbeidsdirektoratet i 1965) som i prinsippet følger 1958-utgaven av International Standard Classification of Occupations (ISCO).

Yrkesstatus

I tellingen er det brukt følgende fire grupperinger etter yrkesstatus:

1. Ansatt
2. Selvstendig uten leid hjelp
3. Selvstendig med leid hjelp
4. Familienmedlem uten fast lønn i familiebedrift

Personer (også medeiere) som arbeide i firmaer organisert som aksjeselskap, andelslag eller annen selskapsform med begrenset ansvar, er alltid regnet som ansatte.

En person er regnet som selvstendig (med eller uten leid hjelp) dersom vedkommende drev firmaet alene for egen regning eller sammen med andre som medeier med ubegrenset ansvar (f.eks. i ansvarlig selskap). I de tilfelle hvor ektefeller arbeide i felles virksomhet (f.eks. gårdsbruk, forretning) som ikke var organisert som aksjeselskap e.l., er den ene ektefellen regnet som selvstendig og den andre som familiemedlem uten fast lønn i familiebedrift. Gruppen "Familie-medlem uten fast lønn i familiebedrift" omfatter ellers personer som arbeide i familie- virksomhet uten fast avtalt lønn og som verken var eier eller medeier i virksomheten. Et familiemedlem uten fast lønn kan imidlertid ha vederlag for arbeidet i form av kost og losji, andel av overskott e.l.

I tabell 4 er det gitt oppgaver over tallet på henholdsvis ansatte og selvstendige (med eller uten leid hjelp). Differansen mellom summer av disse tall og totaltall utgjør følgelig tallet på familiemedlemmer uten fast lønn i familiebedrift.

Arbeids-/skole-/studiested

Personer som pr. 1. november 1970 både hadde inntekt av eget arbeid og som gikk på skole eller studerte, er i tabell 6 gruppert som yrkesaktive og etter arbeidssted dersom arbeidstiden de foregående 12 månedene utgjorde minst 1 000 timer. I motsatt fall er de gruppert som skoleelever/studenter og etter skole-/studiested.

Som personer med annet arbeidssted er regnet personer som arbeide i flere kommuner, var til sjøs eller som arbeide i utlandet. Tilsvarende er personer som studerte i utlandet gruppert under annet studiested.

Egen bolig

Ektefeller som var bosatt i samme privatbolig og hvor minst én av ektefellene var boliginnhaver, er begge regnet å ha egen bolig. For øvrig er bare boliginnhaveren eller én av boliginnhaverne gruppert under "Egen bolig". Forpleide i aldershjem, barnehjem og pleiehjem og losjerende i pensjonater og hoteller m.v. er aldri regnet å ha egen bolig.

Definisjon av begrepet "Boliginnehaver" er gitt i kapittel 4 under avsnittet "Eier-/leierforhold".

3. DEFINISJON AV FAMILIE OG HUSHOLDNINGSTYPE

Grupperingene på familie og husholdningstype refererer seg til tellingstidspunktet den 1. november 1970.

Familie

Til én og samme familie er regnet:

1. Ektepar og eventuelle ugifte barn registrert bosatt i samme privatbolig, aldershjem, pleiehjem, pensjonat, hotell e.l.
2. Far/mor med ugifte barn registrert bosatt i samme privatbolig, aldershjem, pleiehjem, pensjonat, hotell e.l.

3. Hver enkelt person som ikke hører inn under noen av de to gruppene som er spesifisert ovenfor (bl.a. personer uten fast bopel). Disse personene danner således hver for seg egen familie (familie med én person).

I familier med ektepar er også tatt med eventuelle ugifte barn av bare den ene ektefellen og ugifte adoptivbarn og stebarn, men ikke fosterbarn.

Av reglene som er nevnt ovenfor, går det fram at personer (f.eks. ektefeller) som ikke var registrert bosatt i samme privatbolig, aldershjem, pleiehjem, pensjonat, hotell e.l., aldri er gruppert under samme familie. Videre går det fram at gifte, separerte, skilte, enker og enkemenn ikke i noe tilfelle er regnet til samme familie som foreldrene. Når f.eks. et ektepar bor sammen med en skilt datter, danner ektefellene egen familie og datteren egen familie. Ellers kan nevnes at ugifte søsken som har felles bolig, men hvor ingen av foreldrene er bosatt, hver for seg er regnet som særskilt familie.

Husholdningstype

Det er skilt mellom tre hovedtyper av husholdning, nemlig privathusholdning, felleleshusholdning og annen husholdning.

Gruppen "Privathusholdning" omfatter personer som var registrert som bosatt i privatbolig. Denne husholdningstypen er videre splittet opp etter tallet på familier i husholdningen. Som husholdningsenhet er her regnet bolighusholdning (som omfatter alle bosatte i samme bolig) og ikke kostholdning som ved tidligere tellinger.

Til felleleshusholdning er regnet forpleide som var registrert bosatt i aldershjem, barnehjem og pleiehjem og losjerende som var registrert bosatt i pensjonat, hotell e.l.

Betjeningspersonale bosatt ved felleleshusholdninger er alltid gruppert under privathusholdning. Det samme gjelder militært personell som var bosatt i militærforlegning.

Annen husholdning omfatter personer uten fast bopel.

4. DEFINISJON AV HUS OG BOLIG OG HUS- OG BOLIGKJENNEMERKER

Hus- og boligopplysningene refererer seg til den 1. november 1970.

Hus

Som eget hus er som hovedregel regnet bygg som fra kjeller til loft er atskilt fra andre bygg. Fra denne regelen er det gjort følgende to unntak:

1. Hver enkelt bolig i vertikalt delte tomannsboliger og i rekke, kjede, atrium og terrasse er alltid regnet som særskilt hus.
2. Selv om det fra kjeller til loft er skillevegg(er) uten gjennomgang, er henholdsvis horisontalt delte tomannsboliger som er bygd sammen i rekke e.l., og hver enkelt blokk regnet til ett og samme hus.

Som nevnt under avsnitt 1, omfatter tellingen alle hus hvor minst én person var registrert som bosatt den 1. november 1970.

Bolig

Til en bolig (leilighet m.v.) er som hovedregel regnet rom som er bygd (eller ombygd) til bruk for én person eller for flere personer med fellesskap i kost og losji, og hvor det er adkomst til rommene (rommet) uten å måtte gå gjennom en annen bolig. Avgrensingen av boligenhetene er ellers foretatt etter følgende spesielle regler:

1. En hybel med egen inngang (utenfra eller fra korridor, oppgang e.l.) og som er bygd i tilknytning til en bolig, er regnet som særskilt bolig bare når hybelboeren (hybelboerne) selv holdt kosten.
2. Hybler uten egen inngang er ikke skilt ut som særskilte boliger.
3. I hybelbygg o.l. er hver enkelt hybel regnet som egen bolig, også i de tilfelle flere hybler har felles gang, hall, bad og/eller kjøkken.
4. I bygg for felleleshusholdning, i hus som er bygd i tilknytning til slike bygg og i militærforlegninger er hybler o.l. for ansatte regnet som særskilte boliger. Likeledes er rom som ble brukt av en ansatt med ektefelle og eventuelle barn, regnet til én og samme bolig.

Med privatbolig er i tellingen ment boliger som ikke er bebodd av forpleide i aldershjem, barnehjem og pleiehjem eller av losjerende i pensjonater, hoteller o.l. Boliger for ansatte (f.eks. sykepleiere) ved felleleshusholdninger er således regnet som privatboliger. Det samme gjelder boliger for befal m.v. i militærforlegninger.

Som nevnt under avsnitt 1, omfatter tellingen alle privatboliger hvor minst én person var registrert bosatt den 1. november 1970. Som betegnelse på disse boligene er i tabelldelen brukt "Bebodde boliger". For de enkelte hus som er med i tellingen, er det imidlertid hentet inn oppgaver over samlet tall på privatboliger (inkl. ubebodde boliger og boliger med bare midlertidig bosatte). Tallene på boliger i alt i tabell 9 gjelder disse boligene.

Rom

Oppgavene over tall på rom refererer seg til boliger som er med i tellingen, og omfatter beboelsesrom på 6 m² eller mer som kan nyttes året rundt. Bortsett fra i tabell 11, er også kjøkken på 6 m² eller mer inkludert. Entré, hall, bad, alkove, hems og rom som bare nyttes i næringsvirksomhet (f.eks. kontor) er ikke med.

Bosatte

Tallene på bosatte omfatter personer registrert som bosatt i privatboliger og således ikke personer som er regnet til felleleshusholdning og personer uten fast bopel.

Hustype

Som våningshus i tilknytning til gårdsdrift er - uansett hustype ellers - regnet hus hvor gårdbrukeren selv, forpakter eller kårfolk var bosatt, men ikke hus for gårdsarbeidere og hus på nedlagte bruk.

Hustypen "Frittliggende enebolig" omfatter hus med én bolig og med minst en halv meters avstand til nærmeste hus (unntatt garasje o.l.).

Til gruppen "Enebolig i rekke, kjede, atrium m.v." er også regnet husenhetene i vertikalt delte tomannsboliger.

Horisontalt delt tomannsbolig er hus med to vanlige leiligheter (som kan ha ulik størrelse) og hvor den ene leiligheten ligger i en etasje over den annen.

Hustypen "Annet småhus" omfatter hus med inntil 2½ etasjer (ekskl. underetasje), unntatt våningshus i tilknytning til gårdsdrift, eneboliger og horisontalt delte tomannsboliger. Hus som har én eller to vanlige leiligheter og hybelleilighet som er skilt ut som egen bolig, er også gruppert under denne hustypen.

Som blokk er regnet hus med 3 etasjer (ekskl. underetasje) eller mer.

Provisorisk boligbygg er hus m.v. som helt eller delvis er tatt i bruk til bolig for 10 år eller mindre (inkl. campingvogner, båter, telt, gammer o.l.).

Gruppen "Forretningsbygg m.v." omfatter hus hvor halvparten eller mindre av golvarealet nyttes til privatboliger, unntatt bygg for felleleshusholdning. Hus med to etasjer og hvor det er forretning i første etasje og bolig i annen etasje, er alltid gruppert under denne hustypen.

Som bygg for felleleshusholdning er regnet hus hvor det for bosatte og/eller midlertidig tilstedeværende er organisert felleleshusholdning. Hus i studentbyer o.l. er imidlertid aldri gruppert her. Av avgrensingsregler som det er gjort rede for under andre avsnitt, går det fram at oppgaver over tall på boliger, rom og bosatte i bygg for felleleshusholdning, bare omfatter privatboliger og rom og bosatte i disse boligene.

Byggeår

Som byggeår er for det enkelte hus regnet det år da minst halvparten av boligene i huset var ferdige til innflytning. Hus som er ombygd, er gruppert etter opprinnelig byggeår.

WC, bad

Boliger med eget wc/eget bad omfatter boliger med wc/bad som bare de bosatte i boligen har rett til å nytte, uten hensyn til om wc/bad ligger i eller utenfor boligen. Som boliger med felles wc/felles bad er regnet boliger som har wc/bad felles med en eller flere andre boliger.

Eier-/leierforhold

Personer med råderett over boligen som de er bosatt i (eier, leier den e.l.), er regnet som boliginnhavere.

Boliginnehavere (f.eks. medlemmer av borettslag) med aksje eller andel som gir boretts til boligen, er alltid regnet som leieboere med aksje/andel, også i de tilfelle det er betalt innskott som er høyere enn pålydende verdi av aksjen/andelen.

Leieboere med innskott er boliginnehavere som har betalt innskott (f.eks. obligasjonsinnskott) for å leie boligen, men ikke leieboere som bare har betalt forskott på husleie.

Boliginnehavere som disponerer boligen vederlagsfritt eller som kårbolig, er regnet som leieboere.

En boliginnehaver er regnet å disponere boligen som tjenestebolig når den er stilt til disposisjon i samband med tjenesteforhold på vilkår av at boligen må fraflyttes når tjenesteforholdet opphører, uten hensyn til om det betales husleie eller ikke. Boliger som boliginnehaveren har aksje, andel eller innskott i, er imidlertid aldri regnet som tjenestebolig.

Gjennomsnittstall

Boliger pr. hus er lik tallet på privatboliger i hus som er med i tellingen (inkl. ubebodde boliger og boliger med bare midlertidig tilstedeværende) dividert med tallet på hus som er med i tellingen.

Bebodde boliger pr. hus er lik tallet på privatboliger som er med i tellingen dividert med tallet på hus som er med i tellingen.

Rom pr. bolig er lik tallet på rom (inkl. kjøkken på 6 m² eller mer) i privatboliger som er med i tellingen dividert med tallet på disse boligene.

Bosatte pr. bolig er lik tallet på bosatte i privatboliger dividert med tallet på privatboliger som er med i tellingen.

Bosatte pr. rom er lik tallet på bosatte i privatboliger dividert med tallet på rom (inkl. kjøkken på 6 m² eller mer) i privatboliger som er med i tellingen.

5. INNDELINGEN I TELLINGSKRETSE

For områder som i 1960 tilhørte herredskommune, er kretsinnstillingen foretatt av Byrådet og etter de samme retningslinjer som i 1960-tellingen. Følgende hovedregler er lagt til grunn for innstillingen:

1. En tellingskrets bør være mest mulig ensartet når det gjelder kommunikasjonsforhold, næringsstruktur og befolkningsutvikling.
2. Kretsgrenser må ikke skjære sogne- eller kommunegrenser.
3. En krets skal bestå enten bare av ett tettbygd strøk, del av tettbygd strøk eller av spredtbygd strøk. Som tettbygd strøk regnes områder med minst 200 bosatte på tellings-tidspunktet og hvor avstanden mellom bolighusene som regel ikke overstiger 50 meter. En hussamling som ligger mer enn 50 meter fra en tettbebyggelse, er imidlertid regnet som en del av det tettbygde strøket dersom hussamlingen naturlig hører sammen med tettbebyggelsen. Andre områder er regnet som spredtbygde strøk og er delt videre opp i tellingskretser.

I 1970-tellingen er det for områder som i 1960 tilhørte herredskommune, bare foretatt følgende endringer i kretsinnstillingen som da ble brukt:

1. Når regulering av kommune- eller sognegrenser førte til at en 1960-krets falt inn under mer enn én kommune eller ett sogn i 1970, er kretsen delt videre opp slik at kretsgrenser ikke skjærer kommune- eller sognegrenser.
2. Grensene for tettbygde strøk (og dermed for tettbygde kretser) er justert i samsvar med bosettingen pr. 1. november 1970 etter reglene for avgrensning av disse strøkene.
3. I de tilfelle avgrensingen i 1960-tellingen av spredtbygde kretser ikke var i samsvar med reglene for kretsinnstilling, er grensene justert i 1970-tellingen.

Innstillingen i tellingskretser av områder som i 1960 tilhørte bykommune, er foretatt av folke-registrene i samråd med kommunale myndigheter. I flere tilfelle er kretsinnstillingen for disse områdene ikke den samme som i 1960-tellingen. I begge tellingene er imidlertid grensene fastlagt slik at de ikke skjærer kommune- eller sognegrenser og at en krets består enten bare av tettbygd strøk eller bare av spredtbygd strøk (avgrenset etter reglene som er nevnt ovenfor).

Tettbygde strøk i områder som i 1960 tilhørte herredskommune, er vanligvis ikke delt opp i flere kretser. Byområder er imidlertid alltid regnet til flere kretser.

I vedlegg 1 a er det gitt en kretsfortegnelse, i vedlegg 2 en kartskisse over kretsinn-
delingen og i vedlegg 3 et oversiktskart over én eller flere tettbygde kretser. En oversikt som
viser hvilke tellingskretser som inngår i de enkelte sogn, er gitt i vedlegg 1 b.

TABELLER

TABELL 1. FOLKEMENGDEN VED FOLKETELLINGENE 1801-1970

ÅR	FOLKE- MENGDEN	ÅR	FOLKE- MENGDEN	ÅR	FOLKE- MENGDEN	ÅR	FOLKE- MENGDEN	ÅR	FOLKE- MENGDEN	ÅR	FOLKE- MENGDEN
1801 ..	2 421	1835 ..	3 456	1865 ..	3 855	1900 ..	2 967	1930 ..	2 878	1960 ..	2 818
1815 ..	2 717	1845 ..	3 949	1875 ..	3 748	1910 ..	2 875	1946 ..	3 147	1970 ..	2 918
1825 ..	3 051	1855 ..	3 918	1890 ..	3 120	1920 ..	2 790	1950 ..	3 043		

TABELL 2. FOLKEMENGDEN ETTER KJØNN OG INNTEKTSTAKERNES VIKTIGSTE KILDE TIL LIVSOPPHELD OG NÆRING

VIKTIGSTE KILDE TIL LIVSOPPHELD OG NÆRING	I ALT	MENN	KVIN- NER	INN- TEKTS- TAKERE	IKKE-INNTEKTSTAKERE					
					I ALT	HUS- MØDRE	ANDRE			
							I ALT	AV DISSE:		
								UNDER 16 ÅR	16-24 ÅR	
I ALT	2 918	1 487	1 431	1 809	1 109	367	742	613	113	
INNTEKT AV EGET ARBEID I ALT ..	2 080	1 097	983	1 129	951	312	639	540	90	
JORDBRUK OG SKOGBRUK M.V.	481	274	207	319	162	56	106	91	15	
FISKE M.V. OG HVALFANGST	-	-	-	-	-	-	-	-	-	
INDUSTRI M.V.	347	171	176	189	158	54	104	93	9	
BYGGE- OG ANLEGGSVIRKSOMHET .	560	333	227	233	327	118	209	181	26	
VAREHANDEL	140	70	70	79	61	17	44	37	6	
SAMFERDSEL	181	97	84	97	84	26	58	46	11	
TJENESTEYTENDE NÆRINGER	366	149	217	209	157	40	117	91	23	
UOPPGITT NÆRING	5	3	2	3	2	1	1	1	-	
PENSJON, TRYGD	753	340	413	630	123	45	78	57	18	
FORMUE, LAN M.V.	30	23	7	25	5	3	2	1	1	
STIPEND M.V.	27	16	11	25	2	1	1	1	-	
UOPPGITT	28	11	17	-	28	6	22	14	4	

TABELL 3. PERSONER 16 ÅR OG OVER ETTER YRKESAKTIVITET, KJØNN OG ALDER

KJØNN OG ALDER	I ALT	UTEN YRKES- AKTI- VITET	MED YRKESAKTIVITET						
			I ALT	ARBEIDSTID I TIMER					
				UNDER 100	100- 499	500- 999	1 000 OG MER		
							I ALT	AV DISSE: GITT HELDAGS- ARBEID	
I ALT	2 305	906	1 399	13	155	183	1 047	767	1
16-19	195	80	115	3	31	23	58	43	-
20-24	188	45	143	1	13	7	122	90	-
25-59	1 203	321	882	6	70	93	712	523	1
60-66	236	95	141	1	13	23	104	79	-
67-69	99	58	41	-	4	12	25	18	-
70 OG OVER	384	307	77	2	24	25	26	14	-
MENN I ALT	1 183	277	906	8	79	84	734	585	1
16-19	84	30	54	2	17	13	22	16	-
20-24	99	11	88	1	6	4	77	57	-
25-59	642	51	591	2	30	38	520	426	1
60-66	125	35	90	1	10	5	74	60	-
67-69	44	15	29	-	2	7	20	14	-
70 OG OVER	189	135	54	2	14	17	21	12	-
KVINNER I ALT	1 122	629	493	5	76	99	313	182	-
16-19 I ALT	111	50	61	1	14	10	36	27	-
AV DISSE: GIFTE ...	5	4	1	:	:	:	:	:	-
20-24 I ALT	89	34	55	-	7	3	45	33	-
AV DISSE: GIFTE ...	40	24	16	-	2	2	12	7	-
25-59 I ALT	561	270	291	4	40	55	192	97	-
AV DISSE: GIFTE ...	447	228	219	2	34	49	134	59	-
60-66	111	60	51	-	3	18	30	19	-
67-69	55	43	12	-	2	5	5	4	-
70 OG OVER	195	172	23	-	10	8	5	2	-

TABELL 4. PERSONER 16 ÅR OG OVER MED MINST 100 ARBEIDSTIMER ETTER YRKESSTATUS, ARBEIDSTID, KJØNN OG NÆRING/YRKESOMRADE

NÆRING/YRKESOMRADE	AV DISSE:			MENN	KVIN- NER	ARBEIDSTID I TIMER					
	I ALT	AN- SATTE	SELV- STEN- DIGE			100-999			1 000 OG MER		
						I ALT	MENN	KVIN- NER	I ALT	MENN	KVIN- NER
I ALT	1 385	785	370	897	488	338	163	175	1 047	734	313

NÆRING											
JORDBRUK	436	15	223	248	188	162	64	98	274	184	90
SKOGBRUK M.V.	37	29	7	37	-	13	13	-	24	24	-
FISKE M.V., HVALFANGST BERGVERKSDRIFT M.V.	-	-	-	-	-	-	-	-	-	-	-
INDUSTRI	161	131	28	96	65	22	9	13	139	87	52
BYGGE- OG ANLEGGSVIRKS. KRAFT-, VANNFORS. M.V.	239	195	43	233	6	28	26	2	211	207	4
VAREHANDEL	42	42	-	38	4	6	5	1	36	33	3
FINANSINSTITUSJONER ...	99	47	33	50	49	23	10	13	76	40	36
EIENDOMSDRIFT	13	13	-	7	6	1	-	1	12	7	5
SJØTRANSPORT	1	1	-	1	-	:	:	-	:	:	-
ANNEN SAMFERDSEL	15	15	-	15	-	-	-	-	15	15	-
OFF. ADM. OG FORSVAR ..	89	76	13	54	35	12	6	6	77	48	29
OFF. OG PRIV. TJ.YTING	41	41	-	33	8	7	5	2	34	28	6
LØNT HUSARBEID	152	136	15	65	87	35	15	20	117	50	67
ANNEN TJENESTEYTING ...	16	16	-	-	16	6	-	6	10	-	10
UOPPGITT	31	16	7	8	23	15	3	12	16	5	11
	9	8	1	8	1	:	:	1	:	:	-

1											
YRKESOMRADE											
TEKNISK, VITENSKAPELIG, HUMANISTISK OG KUNST- NERISK ARBEID I ALT ...	103	94	9	54	49	21	10	11	82	44	38
TEKNISK ARBEID	10	9	1	10	-	1	1	-	9	9	-
MEDISINSK ARBEID	3	3	-	2	1	:	:	:	:	:	:
SYKEPLEIE- OG ANNET PLEIEARBEID	27	27	-	4	23	8	1	7	19	3	16
PEDAGOGISK ARBEID ...	41	39	2	23	18	8	5	3	33	18	15
ADM.- OG FORVALTNINGS- ARB., BEDR.- OG ORGANI- SASJONSLEDELSE I ALT ..	26	15	11	21	5	-	-	-	26	21	5
OFFENTLIG ADM.- OG FORVALTNINGSARBEID ..	4	4	-	4	-	-	-	-	4	4	-
BEDR. OG ORG.LEDELSE	22	11	11	17	5	-	-	-	22	17	5
KONTORARBEID	36	34	1	15	21	7	2	5	29	13	16
HANDELSARBEID I ALT ...	92	40	32	45	47	20	8	12	72	37	35
GROSSISTER OG DETALJISTER	32	-	32	24	8	1	1	-	31	23	8
HANDELSARB. FRA KONT. OG DETALJHANDELSARB.	58	38	-	19	39	19	7	12	39	12	27
JORDBRUKS-, SKOGBRUKS- OG FISKEARBEID	476	47	230	288	188	175	77	98	301	211	90
GRUVE- OG SPRENGNINGS- ARBEID M.M.	6	6	-	6	-	-	-	-	6	6	-
TRANSPORT- OG KOMMUNI- KASJONSARBEID I ALT ...	123	107	15	91	32	11	7	4	112	84	28
VEGTRAFIKKARBEID ...	64	48	15	63	1	6	:	:	58	:	:
POST- OG TELEKOM.ARB.	36	36	-	8	28	3	-	3	33	8	25
INDUSTRI-, BYGGE- OG ANLEGG SARBEID I ALT ...	399	332	65	336	63	59	45	14	340	291	49
JERN- OG MET.VAREARB.	39	35	4	38	1	3	:	:	36	:	:
ELEKTROARBEID	48	47	1	47	1	6	:	:	42	:	:
TREARBEID	98	65	32	98	-	14	14	-	84	84	-
NÆRINGSMIDDELARBEID .	14	8	5	8	6	4	2	2	10	6	4
LASTE-, LOSSE- OG LAGERARBEID	4	4	-	4	-	-	-	-	4	4	-
SERVICEARBEID I ALT ...	99	86	6	17	82	35	5	30	64	12	52
SIVILT OVERVÅKNINGS- OG TRYGGINGSARBEID ..	4	4	-	4	-	2	2	-	2	2	-
HOTELL- OG RESTAU- RANTARBEID, HUSARBEID VAKTMESTER- OG	40	34	3	4	36	12	2	10	28	2	26
RENGJØRINGSARBEID ...	39	39	-	6	33	13	-	13	26	6	20
MILITÆRT ARBEID	17	17	-	17	-	3	3	-	14	14	-
UOPPGITT	8	7	1	7	1	7	6	1	1	1	-

1 BARE ET UTVALG AV YRKESOMRADER ER SPESIFISERT

TABELL 5. PERSONER 16-69 ÅR ETTER YRKESAKTIVITET, KJØNN OG HØYESTE UTDANNING

KJØNN OG HØYESTE UTDANNING	I ALT	UTEN YRKESAKTIVITET, ARBEIDSTIMER UNDER 100 TIMER ELLER UOPPGITT		MED 100 ARBEIDSTIMER ELLER MER					I 000 TIMER OG MER
		AV DISSE: I ALT ELEVER, STU- DENTER		I ALT	100-499 TIMER		500-999 TIMER		
		I ALT	ELEVER, STU- DENTER		I ALT	AV DISSE: ELEVER, STU- DENTER	I ALT	AV DISSE: ELEVER, STU- DENTER	
I ALT	1 921	611	105	1 310	131	36	158	25	1 021
MENN I ALT	994	149	47	845	65	23	67	16	713
UNGDOMSSKOLENIVA, 7-9 ÅR, I ALT ..	766	116	34	650	49	14	56	9	545
7-ÅRIG FOLKESKOLE	400	71	-	329	24	-	25	-	280
ALLMENT FAGFELT ELLERS	206	29	24	177	19	12	15	5	143
ADMINISTRASJON OG ØKONOMI	35	4	2	31	1	-	2	-	28
INDUSTRI, HÅNDVERK OG TEKNIKK ..	95	10	7	85	5	2	11	2	69
JORDBRUK, SKOGBRUK OG FISKE	26	2	1	24	-	-	2	1	22
GYMNASNIVA I, 10 ÅR, I ALT	114	7	2	107	8	5	7	4	92
ALLMENT FAGFELT	28	2	1	26	3	3	1	-	22
INDUSTRI, HÅNDVERK OG TEKNIKK ..	26	1	-	25	2	2	2	2	21
SAMFERDSEL	3	-	-	3	-	-	-	-	3
JORDBRUK, SKOGBRUK OG FISKE	45	4	1	41	2	-	2	-	37
TJENESTEYTING OG FORSVAR	10	-	-	10	1	-	1	1	8
GYMNASNIVA II,III, 11-12 ÅR, I ALT	59	14	11	45	3	2	2	1	40
ALLMENT FAGFELT	22	11	11	11	2	2	1	1	8
INDUSTRI, HÅNDVERK OG TEKNIKK ..	28	2	-	26	1	-	-	-	25
HELSEVERN	-	-	-	-	-	-	-	-	-
UNIVERSITETS- OG HØGSKOLENIVA I, 13-14 ÅR, I ALT	19	1	-	18	-	-	2	2	16
UNDERVISNING	14	1	-	13	-	-	1	1	12
ADMINISTRASJON, ØKONOMI, SAMFUNNSVITENSKAP OG JUS	-	-	-	-	-	-	-	-	-
UNIVERSITETS-, HØGSKOLENIVA II,III OG FORSKERNIVA, OVER 14 ÅR, I ALT	21	-	-	21	3	1	-	-	18
UNDERVISNING	7	-	-	7	2	-	-	-	5
ADMINISTRASJON, ØKONOMI, SAMFUNNSVITENSKAP OG JUS	-	-	-	-	-	-	-	-	-
NATURVITENSKAP OG TEKNIKK	6	-	-	6	-	-	-	-	6
UOPPGITT ELLER INGEN UTDANNING ...	15	11	-	4	2	1	-	-	2
KVINNER I ALT	927	462	58	465	66	13	91	9	308
UNGDOMSSKOLENIVA, 7-9 ÅR, I ALT ..	747	380	41	367	53	8	81	5	233
7-ÅRIG FOLKESKOLE	328	178	1	150	21	-	44	-	85
ALLMENT FAGFELT ELLERS	220	108	32	112	20	6	22	4	70
ADMINISTRASJON OG ØKONOMI	33	10	-	23	1	-	4	-	18
INDUSTRI, HÅNDVERK OG TEKNIKK ..	32	19	5	13	:	:	:	1	8
HELSEVERN	4	2	-	2	:	:	:	:	8
TJENESTEYTING OG FORSVAR	126	61	3	65	9	1	7	-	49
GYMNASNIVA I, 10 ÅR, I ALT	85	36	5	49	8	2	7	4	34
ALLMENT FAGFELT	68	30	5	38	6	1	4	1	28
ADMINISTRASJON OG ØKONOMI	7	1	-	6	:	:	:	:	2
HELSEVERN	5	4	-	1	:	:	:	:	2
GYMNASNIVA II,III, 11-12 ÅR, I ALT	52	27	8	25	2	2	2	-	21
ALLMENT FAGFELT	22	13	7	9	2	2	1	-	6
INDUSTRI, HÅNDVERK OG TEKNIKK ..	4	1	1	3	-	-	-	-	3
SAMFERDSEL	-	-	-	-	-	-	-	-	-
HELSEVERN	17	9	-	8	-	-	1	-	7
UNIVERSITETS- OG HØGSKOLENIVA I, 13-14 ÅR, I ALT	24	7	-	17	3	1	1	-	13
UNDERVISNING	13	4	-	9	1	-	-	-	8
NATURVITENSKAP OG TEKNIKK	-	-	-	-	-	-	-	-	-
UNIVERSITETS-, HØGSKOLENIVA II,III OG FORSKERNIVA, OVER 14 ÅR, I ALT	7	-	-	7	-	-	-	-	7
UNDERVISNING	5	-	-	5	-	-	-	-	5
NATURVITENSKAP OG TEKNIKK	-	-	-	-	-	-	-	-	-
UOPPGITT ELLER INGEN UTDANNING ...	12	12	4	-	-	-	-	-	-

1 BARE ET UTVALG AV FAGOMRÅDER ER SPESIFISERT UNDER DE ENKELTE UTDANNINGSNIVÅER

TABELL 6. YRKESAKTIVE, SKOLEELEVER OG STUDENTER 16 ÅR OG OVER ETTER KJØNN OG ARBEIDS-/SKOLE-/STUDIESTED PR. 1. NOVEMBER 1970

ARBEIDS-/SKOLE-/STUDIESTED	I ALT	1			2		
		I ALT	MENN	KVINNER	I ALT	MENN	KVINNER
I ALT	1 426	1 278	822	456	148	74	74
I KOMMUNEN	1 101	1 085	648	437	16	1	15
BØ (TEL.)	48	14	7	7	34	16	18
OSLO	38	19	16	3	19	13	6
NOME	25	-	-	-	25	16	9
KVITSEID	20	16	15	1	4	1	3
NOTODDEN	19	4	4	-	15	11	4
VINJE	11	11	9	2	-	-	-
ANDRE KOMMUNER I FYLKET	24	16	16	-	8	-	8
ANDRE KOMMUNER UTEFOR FYLKET ...	52	29	27	2	23	13	10
ANNET STED	88	84	80	4	4	3	1

1 EKSKL. PERSONER SOM AVTJENTE VERNEPLIKTSTJEVESTE OG YRKESAKTIVE SOM IKKE HAR OPPGITT ARBEIDSSTED

2 EKSKL. SKOLEELEVER OG STUDENTER SOM IKKE HAR OPPGITT SKOLE-/STUDIESTED

TABELL 7. FAMILIER OG PERSONER ETTER FAMILIETYPPE OG HUSHOLDNINGSTYPE

HUSHOLDNINGSTYPE	I ALT		FAMILIER MED TO ELLER FLERE PERSONER							
	FAMI- LIER	PER- SONER	FAMI- LIER MED EN PER- SON	I ALT		EKTE- PAR UTEN UGIFTE BARN	EKTEPAR MED UGIFTE BARN		MOR ELLER FAR MED UGIFTE BARN	
				FAMI- LIER	PER- SONER		FAMI- LIER	PER- SONER	FAMI- LIER	PER- SONER
I ALT	1 253	2 918	533	720	2 385	186	439	1 757	95	256
PRIVATHUSHOLDNING I ALT .	1 157	2 822	437	720	2 385	186	439	1 757	95	256
MED EN FAMILIE	859	2 347	232	627	2 115	165	390	1 583	72	202
MED TO FAMILIER	250	422	161	89	261	19	48	171	22	52
MED FLERE FAMILIER	48	53	44	4	9	2	1	3	1	2
FELLESHUSHOLDNING	90	90	90	-	-	-	-	-	-	-
ANNEN HUSHOLDNING	6	6	6	-	-	-	-	-	-	-

TABELL 8. PERSONER 16 ÅR OG OVER MED EGEN BOLIG ETTER ALDER, EKTESKAPELIG STATUS OG KJØNN

EKTESKAPELIG STATUS OG KJØNN	I ALT	ALDER								
		16-19	20-24	25-29	30-39	40-49	50-59	60-69	70-79	80 OG OVER
PERSONER 16 ÅR OG OVER I ALT ...	2 305	195	188	153	273	346	431	335	269	115
AV DISSE: MED EGEN BOLIG	1 608	20	65	97	214	286	380	281	205	60
MENN I ALT	1 183	84	99	71	147	193	231	169	132	57
AV DISSE: MED EGEN BOLIG	811	1	18	34	106	152	202	149	115	34
KVINNER I ALT	1 122	111	89	82	126	153	200	166	137	58
AV DISSE: MED EGEN BOLIG	797	19	47	63	108	134	178	132	90	26
UGIFTE I ALT	802	190	126	52	58	76	107	96	69	28
AV DISSE: MED EGEN BOLIG	223	17	12	8	11	26	58	50	32	9
MENN I ALT	486	84	78	36	45	56	77	56	39	15
AV DISSE: MED EGEN BOLIG	151	1	1	3	9	21	49	37	24	6
KVINNER I ALT	316	106	48	16	13	20	30	40	30	13
AV DISSE: MED EGEN BOLIG	72	16	11	5	2	5	9	13	8	3
GIFTE OG SEPARERTE I ALT	1 284	5	62	100	205	254	305	187	136	30
AV DISSE: MED EGEN BOLIG	1 237	3	53	89	197	250	305	185	131	24
MENN I ALT	637	-	21	35	100	130	149	101	77	24
AV DISSE: MED EGEN BOLIG	618	-	17	31	96	128	149	101	77	19
KVINNER I ALT	647	5	41	65	105	124	156	86	59	6
AV DISSE: MED EGEN BOLIG	619	3	36	58	101	122	156	84	54	5
FØR GIFTE I ALT	219	-	-	1	10	16	19	52	64	57
AV DISSE: MED EGEN BOLIG	148	-	-	-	6	10	17	46	42	27
MENN I ALT	60	-	-	-	2	7	5	12	16	18
AV DISSE: MED EGEN BOLIG	42	-	-	-	1	3	4	11	14	9
KVINNER I ALT	159	-	-	1	8	9	14	40	48	39
AV DISSE: MED EGEN BOLIG	106	-	-	-	5	7	13	35	28	18

TABELL 9. HUS, BOLIGER, ROM OG BOSATTE ETTER HUSTYPE

I ALT	PERMANENT BOLIGBYGG								BLOKK	PRO- VI- SOR- ISK- BO- LIG- BYGG	FOR- RET- NINGS- BYGG M.V.	FOR- FEL- LES- HOLD- NING	UOPP- GITT HUS- TYPE
	VA- NING- HUS I TILKN- TIL GARDS- DRIFT	FRITT- LIGG- ENDE ENE- BOLIG	ENE- BOLIG I REKKE, KJEDE, ATRIUM M.V.	ANNEN ENE- BOLIG	HORI- SON- TALT DEL- TO- MANN- BOLIG	ANNET SMÅHUS							
	I ALT	I ALT	I ALT	I ALT	I ALT								
HUS	881	824	384	390	-	-	32	17	1	14	33	10	-
BOLIGER I ALT ...	1 019	941	440	390	-	-	64	43	4	14	49	15	-
AV DISSE: BEBODDE	999	923	429	390	-	-	58	42	4	14	48	14	-
ROM	4 391	4 139	1 934	1 821	-	-	241	126	17	34	175	43	-
BOSATTE	2 822	2 657	1 199	1 199	-	-	173	:	:	24	113	28	-
BOLIGER PR. HUS ...	1,2	1,1	1,1	1,0	-	-	2,0	2,5	4,0	1,0	1,5	1,5	-
ROM PR. BOLIG ...	4,4	4,5	4,5	4,7	-	-	4,2	3,0	4,3	2,4	3,6	3,1	-
BOSATTE PR. BOLIG	2,8	2,9	2,8	3,1	-	-	3,0	:	:	1,7	2,4	2,0	-
BOSATTE PR. ROM .	0,6	0,6	0,6	0,7	-	-	0,7	:	:	0,7	0,6	0,7	-

TABELL 10. BEBODDE BOLIGER ETTER HUSTYPE OG BYGGEAR, OG HUS, ROM OG BOSATTE ETTER HUSETS BYGGEAR

HUSETS BYGGEAR	HUS	BEBODDE BOLIGER						ROM	BOSATTE	BE- BOD- DE BO- LIG- ER PR. HUS	BOSATTE		
		I PERMANENTE BOLIGBYGG									PR. BO- LIG	PR. BO- LIG	PR. ROM
		I ALT	I VANINGS- HUS I TILKN. TIL GARDSDRIFT OG I FRITTL. OG ENEBOLIGER	I ANDRE ENE- OG TO- MANN- BOLIGER OG SMÅHUS	I BLOKK- ER	I ANDRE BYGG	I ANDRE BYGG						
I ALT	881	999	923	819	100	4	76	4 391	2 822	1,1	4,4	2,8	0,6
1900 OG FØR	226	248	242	238	4	-	6	1 073	654	1,1	4,3	2,6	0,6
1901-1910	25	27	25	25	-	-	2	117	67	1,1	4,3	2,5	0,6
1911-1920	35	39	38	35	3	-	1	155	75	1,1	4,0	1,9	0,5
1921-1930	35	41	38	35	3	-	3	190	113	1,2	4,6	2,8	0,6
1931-1940	80	97	92	69	23	-	5	442	254	1,2	4,6	2,6	0,6
1941-1945	36	42	39	31	8	-	3	184	102	1,2	4,4	2,4	0,6
1946-1950	99	117	107	80	23	4	10	534	334	1,2	4,6	2,9	0,6
1951-1960	142	161	143	125	18	-	18	725	499	1,1	4,5	3,1	0,7
1961-1970	198	223	195	177	18	-	28	962	716	1,1	4,3	3,2	0,7
UOPPGITT	5	4	4	4	-	-	-	9	8	0,8	2,3	2,0	0,9

TABELL 11. BEBODDE BOLIGER ETTER HUSTYPE OG TALLET PÅ ROM, OG BOSATTE ETTER TALLET PÅ ROM I BOLIGEN

TALLET PÅ ROM, EKSKL. KJØKKEN	BEBODDE BOLIGER						I ANDRE BYGG	I ALT	PR. ROM
	I PERMANENTE BOLIGBYGG								
	I ALT	I VANINGS- HUS I TILKN. TIL GARDSDRIFT OG I FRITTL. ENEBOLIGER	I ANDRE ENE- OG TO- MANN- BOLIGER OG SMÅHUS	I BLOKKER	I ANDRE BYGG	I ALT			
I ALT	999	923	819	100	4	76	2 822	0,6	
0 ROM ELLER UOPPGITT ..	-	-	-	-	-	-	-	-	
1 ROM I ALT	115	89	67	22	-	26	173	1,0	
MED KJØKKEN I ALT ...	79	69	54	15	-	10	122	0,8	
UNDER 6 KVM.	13	10	4	6	-	3	16	1,2	
6 KVM. OG MER	66	59	50	9	-	7	106	0,8	
UTEN KJØKKEN	36	20	13	7	-	16	51	1,4	
2 ROM I ALT	164	153	121	30	2	11	371	0,8	
MED KJØKKEN	154	148	120	28	-	6	356	0,8	
UTEN KJØKKEN	10	5	1	2	2	5	15	0,8	
3 ROM	239	223	202	20	1	16	654	0,7	
4 ROM	244	231	216	15	-	13	816	0,7	
5 ROM	142	137	131	6	-	5	484	0,6	
6 ROM	54	51	47	4	-	3	187	0,5	
7 ROM	24	22	21	1	-	2	76	0,4	
8 ROM OG MER	17	17	14	2	1	-	61	0,4	

TABELL 12. BEBODDE BOLIGER, ROM OG BOSATTE ETTER BOLIGTETTHET

	I ALT	BOSATTE PR. ROM, INKL. KJØKKEN PÅ 6 KVM. OG MER									0 ROM ELLER UOPP- GITT
		UNDER	0,25-	0,50-	0,75-	1,00-	1,25-	1,50-	1,75-	2,00	
		0,25	0,49	0,74	0,99	1,24	1,49	1,74	1,99	OG MER	
BEBODDE BOLIGER	999	55	219	310	126	199	49	19	-	22	-
ROM	4 391	351	1 064	1 395	627	692	183	48	-	31	-
BOSATTE	2 822	60	367	797	499	714	237	75	-	73	-
ROM PR. BOLIG	4,4	6,4	4,9	4,5	5,0	3,5	3,7	2,5	-	1,4	-
BOSATTE PR. BOLIG	2,8	1,1	1,7	2,6	4,0	3,6	4,8	3,9	-	3,3	-

TABELL 13. BEBODDE BOLIGER, ROM OG BOSATTE ETTER BOLIGENS UTSTYR

	I ALT	INNLAGT VANN I HUSET										IKKE INN- LAGT VANN I HUSET	UOPP- GITT
		EGET WC		FELLES WC		EGET ELLER FELLES WC OG UTEN BAD		UTEN WC		UTEN BAD			
		EGET	FELLES	EGET	FELLES	EGET	FELLES						
		BAD	BAD	BAD	BAD	ELLER FELLES BAD	BAD						
BEBODDE BOLIGER	999	921	442	12	1	45	32	60	329	78	-		
ROM	4 391	4 163	2 267	40	4	94	129	276	1 353	228	-		
BOSATTE	2 822	2 679	1 466	35	:	:	83	174	852	143	-		
ROM PR. BOLIG	4,4	4,5	5,1	3,3	4,0	2,1	4,0	4,6	4,1	2,9	-		
BOSATTE PR. BOLIG	2,8	2,9	3,3	2,9	:	:	2,6	2,9	2,6	1,8	-		
BOSATTE PR. ROM	0,6	0,6	0,6	0,9	:	:	0,6	0,6	0,6	0,6	-		

TABELL 14. BEBODDE BOLIGER, ROM OG BOSATTE ETTER EIER-/LEIERFORHOLDET TIL BOLIGEN

	I ALT	BOLIGINNEHAVEREN DISPONERER BOLIGEN SOM								TJEN- ESTE- ELLER FOR- TER- BOLIG	UOPP- GITT
		EIER	LEIEBOER								
			MED AKSJE/ANDEL				UTEN AKSJE/ANDEL				
			I ALT	MED INN- SKOTT	UTEN INN- SKOTT	I ALT	MED INN- SKOTT	UTEN INN- SKOTT			
BEBODDE BOLIGER ...	999	751	198	1	1	-	197	1	196	50	-
ROM	4 391	3 592	603	4	4	-	599	2	597	196	-
BOSATTE	2 822	2 253	447	:	:	-	:	:	443	122	-
ROM PR. BOLIG	4,4	4,8	3,0	4,0	4,0	-	3,0	2,0	3,0	3,9	-
BOSATTE PR. BOLIG	2,8	3,0	2,3	:	:	-	:	:	2,3	2,4	-
BOSATTE PR. ROM ...	0,6	0,6	0,7	:	:	-	:	:	0,7	0,6	-

TABELL 15. FOLKEMENGDEN ETTER ALDER, KJØNN OG TELLINGSKRETS

TELLINGSKRETS OG KJØNN	I ALT	ALDER									
		UNDER 7	7-15	16-19	20-24	25-29	30-39	40-49	50-59	60-69	70 OG OVER
KOMMUNEN I ALT	2 918	271	342	195	188	153	273	346	431	335	384
MENN I ALT	1 487	134	170	84	99	71	147	193	231	169	189
UGIFTE	790	134	170	84	78	36	45	56	77	56	54
GIFTE OG SEPARERTE	637	-	-	-	21	35	100	130	149	101	101
FØR GIFTE	60	-	-	-	-	-	2	7	5	12	34
KVINNER I ALT	1 431	137	172	111	89	82	126	153	200	166	195
UGIFTE	625	137	172	106	48	16	13	20	30	40	43
GIFTE OG SEPARERTE	647	-	-	5	41	65	105	124	156	86	65
FØR GIFTE	159	-	-	-	-	1	8	9	14	40	87
TETTBYGDE KRETSE I ALT ...	962	106	120	76	74	65	106	98	128	91	98
MENN	450	55	62	24	29	28	53	45	65	39	50
KVINNER	512	51	58	52	45	37	53	53	63	52	48
04 SELJORD	962	106	120	76	74	65	106	98	128	91	98
MENN	450	55	62	24	29	28	53	45	65	39	50
KVINNER	512	51	58	52	45	37	53	53	63	52	48
SPREDTBYGDE KRETSE I ALT .	1 950	165	222	119	113	87	167	246	303	243	285
MENN	1 033	79	108	60	69	43	94	146	166	129	139
KVINNER	917	86	114	59	44	44	73	100	137	114	146
01 VEFALD/BREKKE/MANHEIM	147	14	9	10	9	4	13	15	24	19	30
MENN	78	7	4	5	6	2	9	8	10	12	15
KVINNER	69	7	5	5	3	2	4	7	14	7	15
02 GARVIK/JAMGRAV/DALE ..	152	9	17	8	7	4	8	29	20	22	28
MENN	79	5	6	6	3	2	2	16	13	10	16
KVINNER	73	4	11	2	4	2	6	13	7	12	12
03 NORDBYGDA	155	11	13	14	12	6	10	16	37	15	21
MENN	84	7	8	7	5	3	7	10	17	11	9
KVINNER	71	4	5	7	7	3	3	6	20	4	12
05 KYRKJEBYGDA/KROKAN ...	408	39	52	22	26	16	37	59	59	47	51
MENN	215	17	27	10	15	5	23	35	34	23	26
KVINNER	193	22	25	12	11	11	14	24	25	24	25
06 FLATDAL	544	57	76	39	25	21	47	77	74	60	68
MENN	275	28	35	18	13	10	23	46	40	32	30
KVINNER	269	29	41	21	12	11	24	31	34	28	38
07 SVARTDAL	100	4	13	4	2	5	10	9	15	20	18
MENN	52	-	7	1	2	4	3	6	10	10	9
KVINNER	48	4	6	3	-	1	7	3	5	10	9
08 MANDAL	77	1	10	5	5	2	8	6	16	9	15
MENN	40	-	5	4	5	1	4	4	8	4	5
KVINNER	37	1	5	1	-	1	4	2	8	5	10
09 LANGLIM	76	6	7	2	5	6	4	9	15	9	13
MENN	51	4	3	2	4	3	2	8	10	7	8
KVINNER	25	2	4	-	1	3	2	1	5	2	5
10 KYRKJEMOEN	171	14	14	10	10	12	21	17	25	21	27
MENN	92	6	7	4	7	6	15	9	14	12	12
KVINNER	79	8	7	6	3	6	6	8	11	9	15
11 SKORI	120	10	11	5	12	11	9	9	18	21	14
MENN	67	5	6	3	9	7	6	4	10	8	9
KVINNER	53	5	5	2	3	4	3	5	8	13	5
UTEN FAST BOPEL I ALT	6	-	-	-	1	1	-	2	-	1	1
MENN	4	-	-	-	1	-	-	2	-	1	-
KVINNER	2	-	-	-	-	1	-	-	-	-	1

TABELL 16. PERSONER 16 ÅR OG OVER ETTER VIKTIGSTE KILDE TIL LIVSOPPHOLD, NÆRING, KJØNN OG TELLINGSKRETS

TELLINGSKRETS OG KJØNN	VIKTIGSTE KILDE TIL LIVSOPPHOLD											
	INNTEKT AV EGET ARBEID											
	I ALT	NÆRING								PEN- SJON, TRYGD	FOR- MUE, LAN, STI- PEND M.V.	HUSAR- BEID I HJEM- MET, FORSØR- GET
		I ALT	JORD- SKOG- BRUK, FISKE M.V., HVAL- FANGST	INDU- STRI M.V., BYGGE- OG ANL. VIRK- SOMHET	VARE- HANDEL	SAM- FERD- SEL	TJEN- ESTE- YTENDE NÆR- INGER	UOPP- GITT				
KOMMUNEN I ALT	2 305	1 129	319	422	79	97	209	3	630	50	496	
MENN	1 183	799	228	358	44	67	99	3	298	37	49	
KVINNER	1 122	330	91	64	35	30	110	-	332	13	447	
TETTBYGDE KRETSE I ALT ...	736	375	10	169	42	39	114	1	167	13	181	
MENN	333	230	7	131	23	21	47	1	73	9	21	
KVINNER	403	145	3	38	19	18	67	-	94	4	160	
04 SELJORD	736	375	10	169	42	39	114	1	167	13	181	
MENN	333	230	7	131	23	21	47	1	73	9	21	
KVINNER	403	145	3	38	19	18	67	-	94	4	160	
SPRETTBYGDE KRETSE I ALT .	1 563	751	309	253	37	58	93	1	460	37	315	
MENN	846	567	221	227	21	46	51	1	223	28	28	
KVINNER	717	184	88	26	16	12	42	-	237	9	287	
01 VEFALD/BREKKE/MANHEIM	124	54	22	23	3	2	3	1	42	3	25	
MENN	67	37	16	16	2	1	1	1	22	3	5	
KVINNER	57	17	6	7	1	1	2	-	20	-	20	
02 GARVIK/JAMGRAV/DALE ..	126	61	35	11	2	6	7	-	41	2	22	
MENN	68	42	22	11	-	5	4	-	22	2	2	
KVINNER	58	19	13	-	2	1	3	-	19	-	20	
03 NORDBYGDA	131	71	28	27	4	3	9	-	30	3	27	
MENN	69	48	16	24	2	1	5	-	15	3	3	
KVINNER	62	23	12	3	2	2	4	-	15	-	24	
05 KYRKJEBYGDA/KROKAN ...	317	151	48	57	8	16	22	-	89	6	71	
MENN	171	113	36	49	4	13	11	-	49	3	6	
KVINNER	146	38	12	8	4	3	11	-	40	3	65	
06 FLATDAL	411	190	61	68	14	14	33	-	109	14	98	
MENN	212	147	49	63	9	10	16	-	46	10	9	
KVINNER	199	43	12	5	5	4	17	-	63	4	89	
07 SVARTDAL	83	38	24	12	-	-	2	-	31	1	13	
MENN	45	31	18	11	-	-	2	-	14	-	-	
KVINNER	38	7	6	1	-	-	-	-	17	1	13	
08 MANDAL	66	32	16	10	2	1	3	-	22	3	9	
MENN	35	25	13	9	1	1	1	-	6	3	1	
KVINNER	31	7	3	1	1	-	2	-	16	-	8	
09 LANGLIM	63	36	17	14	-	2	3	-	17	1	9	
MENN	44	34	16	13	-	2	3	-	9	1	-	
KVINNER	19	2	1	1	-	-	-	-	8	-	9	
10 KYRKJEMOEN	143	65	34	14	2	9	6	-	46	4	28	
MENN	79	51	22	14	2	8	5	-	24	3	1	
KVINNER	64	14	12	-	-	1	1	-	22	1	27	
11 SKORI	99	53	24	17	2	5	5	-	33	-	13	
MENN	56	39	13	17	1	5	3	-	16	-	1	
KVINNER	43	14	11	-	1	-	2	-	17	-	12	
UTEN FAST BOPEL I ALT	6	3	-	-	-	-	2	1	3	-	-	
MENN	4	2	-	-	-	-	1	1	2	-	-	
KVINNER	2	1	-	-	-	-	1	-	1	-	-	

TABELL 17. HOVEDTALL FOR HUS OG BEBODDE BOLIGER I DE ENKELTE TELLINGSKRETSE

TELLINGSKRETS	HUS				BEBODDE BOLIGER						BO- SAT- TE PR. ROM
	I ALT	AV DISSE:			I ALT	AV DISSE MED:					
		VAN.HUS TILKN. GARDS- DRIFT, FRITTL. ENEBOL.	1946- 1960	1961- 1970		INNLAGT VANN I HUSET	EGET WC OG EGET BAD	WC OG BAD ELLERS	EGET ELLER FELLES WC OG UTEN BAD	EGET ELLER FELLES BAD OG UTEN WC	
KOMMUNEN I ALT	881	774	241	198	999	921	442	58	32	60	0,6
TETTBYGDE KRETSE I ALT ...	257	194	84	86	320	314	211	40	14	12	0,6
04 SELJORD	257	194	84	86	320	314	211	40	14	12	0,6
SPREDTBYGDE KRETSE I ALT .	624	580	157	112	679	607	231	18	18	48	0,6
01 VEFALD/BREKKE/MANHEIM	53	50	13	11	53	48	10	-	2	2	0,6
02 GARVIK/JAMGRAV/DALE ..	52	50	12	6	53	44	17	-	-	5	0,6
03 NORDBYGDA	48	44	12	9	52	49	17	-	2	3	0,6
05 KYRKJEBYGDA/KROKAN ...	127	115	28	28	138	122	60	8	5	11	0,6
06 FLATDAL	161	147	52	28	186	177	88	9	6	16	0,6
07 SVARTDAL	37	36	5	6	41	38	13	-	1	2	0,6
08 MANDAL	26	25	8	1	28	24	7	-	2	2	0,7
09 LANGLIM	28	27	8	7	28	22	9	-	-	3	0,5
10 KYRKJEMOEN	58	54	13	8	62	49	2	-	-	1	0,7
11 SKORI	34	32	6	8	38	34	8	1	-	3	0,9


a. KRETSTFORTEGNELSE

Krets- nr.	Navnet på kretsen	Krets- typel)	Omfang
0	Uten fast bopel	0	..
1	Vefald/Brekke/Manheim	S	Gnr. 3 - 12.
2	Garvik/Jamgrav/Dale	S	Gnr. 13, 14 og 16 - 27.
3	Nordbygda	S	Gnr. 28 - 36 og 38.
4	Seljord	T	Se vedlegg 3.
5	Kykjebygda/Krokan	S	Gnr. 1, 39 - 50, 52 - 58, 60 og 61. Unntatt bnr. under krets 4.
6	Flatdal	S	Gnr. 62 - 77, gnr. 92 bnr. 2 - 4, 9, 11, 14, 15, 17, 19, 21, 23 - 26, 31, 33 og 36, gnr. 93 - 99.
7	Svartdal	S	Gnr. 78 - 82, 84 - 89, gnr. 92 bnr. 22.
8	Mandal	S	Gnr. 100 og 102 - 107.
9	Langlim	S	Gnr. 109 - 114.
10	Kyrkjemoen	S	Gnr. 115 - 118 og 121 - 129.
11	Skori	S	Gnr. 130, 131, 133 - 138, 140, 141, 144 og 148.

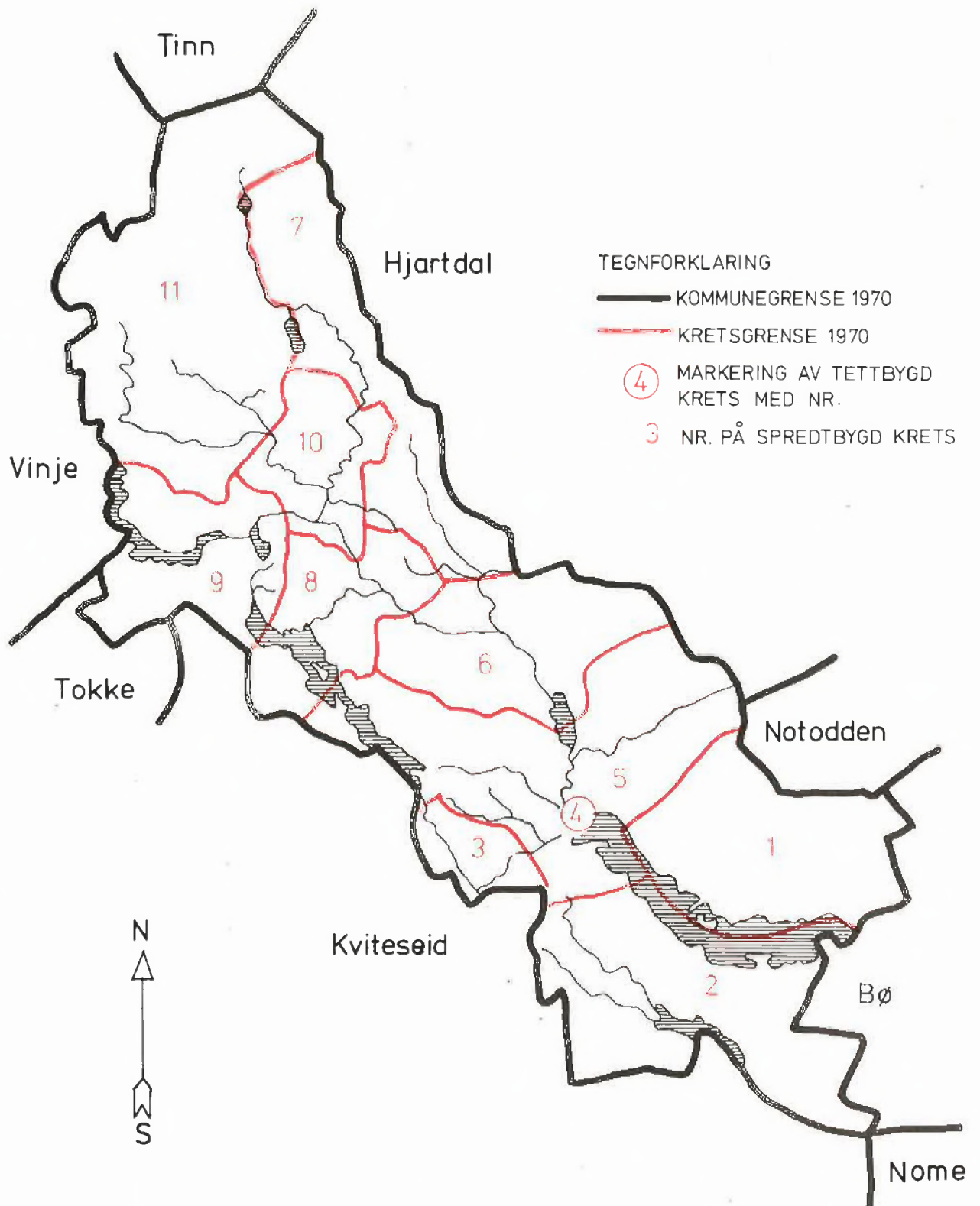
1) T = Tettbygd krets. S = Spredtbygd krets.

b. INNDELINGEN I SOGN PR. 1. NOVEMBER 1970

Navnet på sognet	Omfang (tellingskretsnr.)	Navnet på sognet	Omfang (tellingskretsnr.)
Seljord	1 - 5	Åmotsdal	9 - 11
Flatdal	6 - 8		



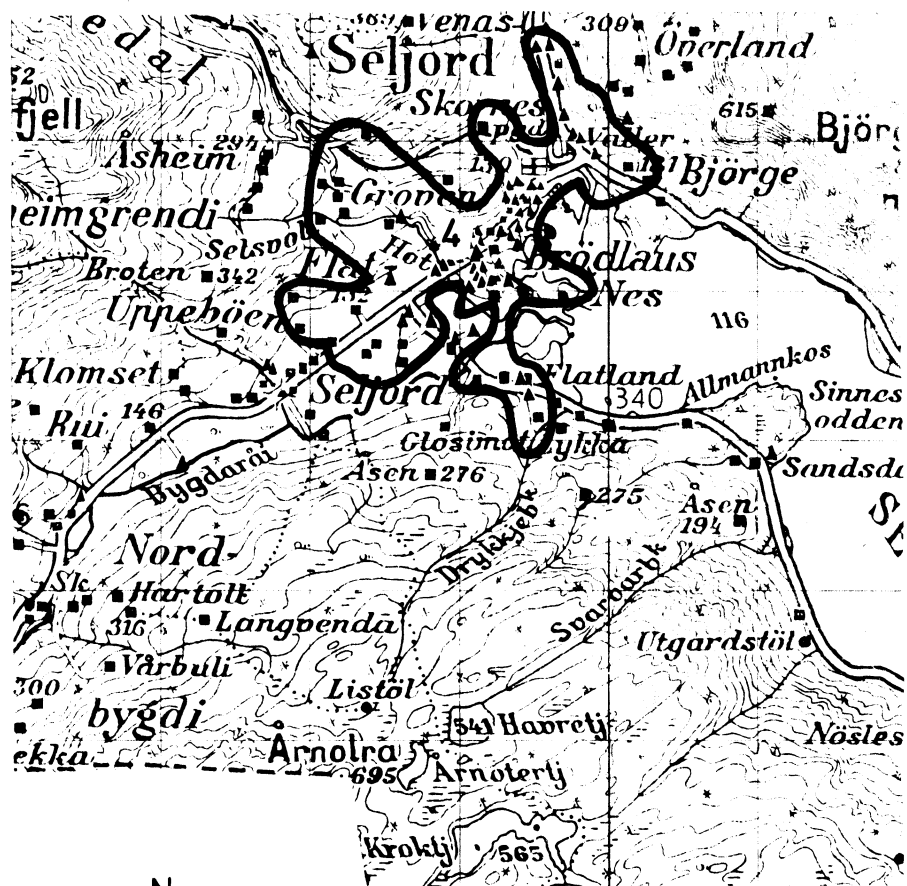
0828 SELJORD





0828 SELJORD

TETTBYGD KRETS



MÅLESTOKK 1: 50 000

0 1 2 3 KM.

TEGNFORKLARING

— KRETSGRENSE 1970

4 NR. PÅ TETTBYGD KRETS

Med samtykke fra Norges Geografiske Oppmåling er N G O's kartmateriale brukt som kartgrunnlag