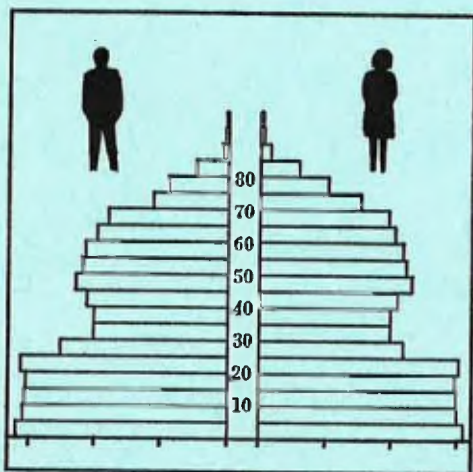


STATISTISKE KOMMUNEHEFTER



FOLKE- OG BOLIGTELLING

1. NOVEMBER 1970

1424 **ÅRDAL**

STATISTISK SENTRALBYRÅ
OSLO

STATISTISKE KOMMUNEHEFTER



FOLKE- OG BOLIGTELLING
1. NOVEMBER 1970

1424 ÅRDAL

STATISTISK SENTRALBYRÅ
OSLO 1974



FORORD

Den første statistikken utarbeidd på grunnlag av oppgaver til folketellingen i 1970, ble publisert i desember 1971 i heftet "Folkemengden etter alder og ekteskapelig status, 31. desember 1970".

I serien Statistiske kommunehefter legger Statistisk Sentralbyrå fram de viktigste resultater fra Folke- og bolig telling 1970 for hver enkelt kommune. Heftene vil bli utgitt fra midten av 1972 til siste halvdel av 1973. Da kontrollen av tellingsoppgavene ikke er avsluttet når kommuneheftene utarbeides, er tallene i disse heftene foreløpige.

Endelige tall for hele landet vil bli publisert i 6 hefter som ventes å bli utgitt i 1974. Disse publikasjonene vil også inneholde tabeller med geografiske fordelinger. I tillegg til de tabellene som blir trykt, vil det bli utarbeidd tabeller med mer detaljert statistikk. På grunnlag av tellingsresultatene vil det videre bli utarbeidd et bosettingskart og flere større spesialartikler.

Professor Hallstein Myklebost, Geografisk Institutt, Universitetet i Oslo, har vært Byråets konsulert i arbeidet med kretsinnndelingen.

Statistisk Sentralbyrå, Oslo, 2. mai 1972

Petter Jakob Bjerve

Einar Jensen

The first part of the document discusses the importance of maintaining accurate records of all financial transactions. This includes recording every sale, purchase, and payment made during the course of the business. Proper record-keeping is essential for determining the true financial health of the company and for identifying areas where costs can be reduced.

The second part of the document addresses the issue of tax compliance. It emphasizes the need to stay up-to-date on the latest tax laws and regulations, as well as the importance of working with a qualified tax professional to ensure that all tax obligations are met accurately and on time. Failure to comply with tax requirements can result in significant penalties and interest charges.

The third part of the document focuses on the importance of effective communication between all parties involved in the business. This includes clear communication with customers, suppliers, and employees. Regular meetings and reports can help to ensure that everyone is on the same page and that any potential issues are identified and resolved as quickly as possible.

In conclusion, the success of any business depends on a combination of factors, including accurate record-keeping, tax compliance, and effective communication. By following the guidelines outlined in this document, businesses can ensure that they are operating in a financially sound and legally compliant manner, which is essential for long-term success and growth.

INNHold

	Side
Prinsipper og definisjoner	7
1. Omfanget av Folke- og bolig telling 1970	7
2. Definisjon av personkjennemerker	7
3. Definisjon av familie- og husholdningstype	10
4. Definisjon av hus og bolig og hus- og boligkjennemerker	11
5. Inndelingen i tellingskretser	13
6. Merknader til tabell 1	14
Tabeller	
1. Folkemengden ved folketellingene 1801-1970	16
2. Folkemengden etter kjønn og inntektstakernes viktigste kilde til livsopphold og næring ...	16
3. Personer 16 år og over etter yrkesaktivitet, kjønn og alder	16
4. Personer 16 år og over med minst 100 arbeidstimer etter yrkesstatus, arbeidstid, kjønn og næring/yrkesområde	17
5. Personer 16-69 år etter yrkesaktivitet, kjønn og høyeste utdanning	18
6. Yrkesaktive, skoleelever og studenter 16 år og over etter kjønn og arbeids-/skole-/studie- sted pr. 1. november 1970	19
7. Familier og personer etter familietype og husholdningstype	19
8. Personer 16 år og over med egen bolig etter alder, ekteskapelig status og kjønn	19
9. Hus, boliger, rom og bosatte etter hustype	20
10. Beboede boliger etter hustype og byggeår, og hus, rom og bosatte etter husets byggeår	20
11. Beboede boliger etter hustype og tallet på rom, og bosatte etter tallet på rom i boligen .	20
12. Beboede boliger, rom og bosatte etter bolig tetthet	21
13. Beboede boliger, rom og bosatte etter boligens utstyr	21
14. Beboede boliger, rom og bosatte etter eier-/leierforholdet til boligen	21
15. Folkemengden etter alder, kjønn og tellingskrets	22
16. Personer 16 år og over etter viktigste kilde til livsopphold, næring, kjønn og tellings- krets	22
17. Hovedtall for hus og beboede boliger i de enkelte tellingskretser	23
Vedlegg	
1 a. Kretsfortegnelse	25
1 b. Oversikt over endringene i kommuneinndelingen mellom tellingen i 1960 og tellingen i 1970	25
2. Kartskisse over kretsinnndelingen	27
3. Oversiktskart over tettbygde kretser	29

Standardtegn

- .. Oppgave mangler
- : Tall kan ikke offentliggjøres
- Null



PRINSIPPER OG DEFINISJONER

1. OMFANGET AV FOLKE- OG BOLIGTELLING 1970

Folketellingen omfatter alle personer (også utenlandske statsborgere) som ifølge Forskrifter av 20. januar 1970 om ordningen og føringen av folkeregistrene, var registrert som bosatt i Norge på tellingstidspunktet den 1. november 1970.

I boligteellingen har en med alle hus og privatboliger (privatleiligheter m.v.) hvor minst én person var registrert bosatt den 1. november 1970. Hus og boliger som var ubebodd eller som var bebodd bare av midlertidig tilstedeværende (f.eks. ugifte personer som oppholdt seg utenom foreldrenes hjem på grunn av studier), omfattes således ikke av tellingen. Heller ikke er boliger for forpleide i aldershjem, pleiehjem og barnehjem og for losjerende i pensjonater, hoteller o.l. med. Hus hvor alle eller en del av de registrert bosatte var forpleide eller losjerende, er derimot inkludert.

I avsnitt 2 er det gjort nærmere rede for bostedsbegrepet (det sted som en person skal regnes som bosatt) og i avsnitt 4 for hus- og boligbegrepet.

2. DEFINISJON AV PERSONKJENNERMERKER

Når ikke annet er nevnt, refererer personopplysningene seg til den 1. november 1970.

Bosted

Den enkelte person er i tellingen regnet å ha sitt bosted i den kommune og i den bolig hvor vedkommende var registrert som bosatt den 1. november 1970 ifølge forskriftene om ordningen og føringen av folkeregistrene. Hovedregelen er her at en person skal registreres som bosatt der hvor vedkommende regelmessig tar sin døgnhvile. De viktigste registreringsreglene er ellers:

Bostedsforhold	Skal registreres som bosatt i
Gift person som p.g.a. arbeid, studier, avtjening av verneplikt e.l. oppholder seg utenom ektefellenes felles bolig	Ektefellenes felles bolig
Ugift person som p.g.a. studier, skolegang eller avtjening av verneplikt oppholder seg utenom foreldrenes/forsørgers bolig	Foreldrenes/forsørgers bolig
Ugift person med eget arbeid og som vanligvis ikke bor hos foreldre/forsørger	Boligen der personen vanligvis bor
Person som p.g.a. ferie, besøk hos kjente, forretningsreise e.l. er fraværende fra boligen der vedkommende vanligvis bor	Boligen der personen vanligvis bor
Person som er forpleid i barnehjem, aldershjem, pleiehjem eller er satt bort i privat pleie	Barnehjemmet, aldershjemmet, pleiehjemmet eller boligen hvor personen er i pleie. (På grunn av registreringsvanker er imidlertid en del personer som var anbrakt i pleiehjem, registrert som bosatt i privatbolig på tellingstidspunktet.)
Person som er innlagt på sykehus eller anbrakt på arbeidsskole, arbeidsanstalt eller i fengsel	Boligen der personen var bosatt før innleggelsen eller anbringelsen

Personer som ikke kan henføres til en bestemt bolig, er regnet til gruppen "Uten fast bopel". Av registreringstekniske grunner har en imidlertid i tellingen også måttet ta med enkelte personer med fast bosted i denne gruppen. Personer uten fast bopel er som regel registrert som bosatt i den kommunen hvor de sist hadde fast bosted.

I det følgende er begrepet "Bosatt" brukt i samme betydning som begrepet "Registrert bosatt". Det er ikke som ved tidligere tellinger, hentet inn opplysninger om midlertidig bosted. Fra 1970-tellingen kan det derfor ikke gis oppgaver over den tilstedeværende befolkning.

Alder

I fordelingene etter alder er den enkelte person gruppert etter alder pr. 31. desember 1970 (1970 minus fødselsår), og ikke som ved tidligere tellinger etter alder på tellingstidspunktet.

Ekteskapelig status

Det er brukt fire hovedgrupperinger etter ekteskapelig status, nemlig ugifte, gifte, separerte og før gifte. Som før gifte er regnet skilte, enker og enkemenn.

Utdanning

Oppgavene over utdanning omfatter enkeltutdanninger på heltid av minst 5 måneders normal varighet og deltidsutdanninger av tilsvarende varighet. For personer med flere enkeltutdanninger, er den utdanning som har lengst samlet varighet (normal varighet av enkeltutdanningen tillagt varigheten av den forutdanning som kreves) regnet som høyeste utdanning. Av utdanninger med lik samlet varighet, er den som antas å være av størst yrkesmessig betydning, oppfattet som personens høyeste utdanning. Klassifiseringen er i samsvar med Standard for utdanningsgruppering (Statistisk Sentralbyrås Håndbøker, nr. 28). I tellingen er det imidlertid foretatt følgende tre-delning av standardens gymnasnivå (samlet utdanningsvarighet 10-12 år):

1. Utdanning på gymnasnivå I (10 år)
2. Utdanning på gymnasnivå II (11 år)
3. Utdanning på gymnasnivå III (12 år)

Videre er utvidet grunnskoleutdanning (10. frivillig år) i tellingen gruppert sammen med 9-årig grunnskole, mens den er skilt ut som egen gruppe under gymnasnivå i Standard for utdanningsgruppering.

Yrkesaktivitet

Som yrkesaktivitet er regnet alt arbeid mot vederlag, enten i form av lønn, inntekt av egen bedrift, naturalier e.l., inklusive arbeid som familiemedlem uten fast lønn i familiebedrift (f.eks. gårdsbruk, forretning m.v.), vernepliktstjeneste og tilsvarende pliktjeneste, men eksklusive husarbeid for egen familie.

I gruppen "Med yrkesaktivitet" er tatt med alle personer 16 år og over som utførte yrkesaktivitet i hele eller en del av perioden 1. november 1969 - 31. oktober 1970, også personer som begynte eller sluttet i arbeidslivet i denne perioden, deltidsarbeidere og elever og studenter som hadde hatt feriearbeid.

I tidligere tellinger er personer med inntekt av egen yrkesaktivitet som viktigste kilde til livsopphold, regnet til yrkesbefolkningen (personer med yrke). I disse tellingene avviker imidlertid definisjonen av yrkesaktivitet på enkelte punkter fra definisjonen som er gitt ovenfor. I 1970-tellingen er ikke en bestemt gruppe av personer regnet som yrkesbefolkning. Det er imidlertid gitt fordelinger etter viktigste kilde til livsopphold og etter arbeidstid.

Viktigste kilde til livsopphold

Personer 16 år og over er gruppert etter den kilde til livsopphold som var viktigst de siste 12 månedene før tellingstidspunktet.

Med inntekt av eget arbeid er ment inntekt av egen yrkesaktivitet.

"Pensjon, trygd" omfatter syketrygd, arbeidsløshetstrygd, forsørgertrygd, uføretrygd, alderstrygd, yrkesskadetrygd, krigspensjon, bedriftspensjon o.l. Ektefeller som hadde hver sin pensjon som viktigste kilde til livsopphold, er begge gruppert under denne kilden til livsopphold. I disse tilfellene er således ikke den ene ektefellen regnet som forsørget eller å ha husarbeid i hjemmet som viktigste kilde til livsopphold.

Som formue, lån m.v. er også regnet føderåd, leieinntekt, forpaktningssinntekt, annen formuesinntekt og utbetalinger i samband med livsforsikring eller individuell pensjonsforsikring.

"Stipend m.v." omfatter foruten stipend, underhold fra andre enn privatpersoner (f.eks. stønader fra det offentlige, institusjoner eller bedrifter), unntatt pensjon og trygd.

I gruppen "Husarbeid i hjemmet, forsørget" er tatt med alle personer som ikke hadde en av kildene som er spesifisert foran, som den viktigste kilde til livsopphold.

Inntektstaker/Ikke-inntektstaker

Som inntektstakere er regnet personer 16 år og over med inntekt av eget arbeid; pensjon, trygd m.v.; formue, lån m.v. eller stipend m.v. som viktigste kilde til livsopphold. Tilsvarende er som ikke-inntektstakere regnet alle personer under 16 år og personer 16 år og over som under viktigste kilde til livsopphold er gruppert på "Husarbeid i hjemmet, forsørget". Husmødre som ikke var inntektstakere, er skilt ut som egen gruppe. Denne gruppen omfatter gifte kvinner 16 år og over med husarbeid i hjemmet som viktigste kilde til livsopphold.

I tabell 2 er ikke-inntektstakere gruppert etter samme kilde til livsopphold/næring som en inntektstaker i samme familie (definisjon av familieenheten er gitt i avsnitt 3). Denne inntektstakeren er valgt ut etter følgende prioritetsrekkefølge:

1. Mannlig ektefelle/far
2. Kvinnelig ektefelle/mor
3. Eldste sønn, nest eldste sønn osv.
4. Eldste datter, nest eldste datter osv.

Personer som tilhørte familie uten en eneste inntektstaker, er i tabell 2 gruppert under uopp-gitt kilde til livsopphold.

Elever, studenter (tabell 5)

Som elever og studenter er i tabell 5 regnet personer som i løpet av de siste 12 måneder før tellingstidspunktet, gikk på skole eller studerte, uten hensyn til andre aktiviteter som f.eks. yrkesaktivitet.

Arbeidstid

Opgavene over arbeidstid gjelder perioden 1. november 1969 - 31. oktober 1970 og omfatter tid som er gått med til yrkesaktivitet. Tid som er brukt til skolearbeid, studier og husarbeid for egen familie, er således ikke inkludert. Personer som i perioden hadde mindre enn i alt én måneds sykefravær, og ellers - bortsett fra ferie - arbeidet full dag hele perioden, er regnet å ha hatt heldagsarbeid.

Generelt om grupperingen etter næring, yrke og yrkesstatus

Personer 16 år og over med yrkesaktivitet er gruppert på næring etter arten av virksomheten til den bedrift som den enkelte arbeidet i hele tiden eller lengst tid de siste 12 måneder før tellingstidspunktet. Disse personene er videre gruppert på det yrke og den yrkesstatus som de hadde hele tiden eller lengst tid i bedriften i 12-månedersperioden.

Næring

Næringsgrupperingen er foretatt etter 1960-utgaven av Standard for næringsgruppering i offentlig norsk statistikk (Statistisk Sentralbyrås Håndbøker, nr. 9). Denne standarden er i samsvar med International Standard Industrial Classification of All Economic Activities (ISIC), Rev. 1.

Med begrepet "Industri m.v." som er brukt i tabelldelen, er ment næringene bergverksdrift m.v., industri og kraft- og vannforsyning m.v. Videre er som "Samferdsel" regnet næringene sjøtransport og annen samferdsel. Samlegruppen "Tjenesteytende næringer" omfatter finansinstitusjoner, eienomsdrift, offentlig administrasjon og forsvar, offentlig og privat tjenesteyting og personlig tjenesteyting. I tabell 4 er under "Annen tjenesteyting" tatt med næringsgrenene hotell- og restaurantdrift og vask, rensing og andre personlige tjenester.

Yrke

Yrkesgrupperingen er foretatt etter Standard for yrkesgruppering i offentlig norsk statistikk (utgitt av Arbeidsdirektoratet i 1965) som i prinsippet følger 1958-utgaven av International Standard Classification of Occupations (ISCO).

Yrkesstatus

I tellingen er det brukt følgende fire grupperinger etter yrkesstatus:

1. Ansatt
2. Selvstendig uten leid hjelp
3. Selvstendig med leid hjelp
4. Familiemedlem uten fast lønn i familiebedrift

Personer (også medeiere) som arbeide i firmaer organisert som aksjeselskap, andelslag eller annen selskapsform med begrenset ansvar, er alltid regnet som ansatte.

En person er regnet som selvstendig (med eller uten leid hjelp) dersom vedkommende drev firmaet alene for egen regning eller sammen med andre som medeier med ubegrenset ansvar (f.eks. i ansvarlig selskap). I de tilfelle hvor ektefeller arbeide i felles virksomhet (f.eks. gårdsbruk, forretning) som ikke var organisert som aksjeselskap e.l., er den ene ektefellen regnet som selvstendig og den andre som familiemedlem uten fast lønn i familiebedrift. Gruppen "Familiemedlem uten fast lønn i familiebedrift" omfatter ellers personer som arbeide i familievirksomhet uten fast avtalt lønn og som verken var eier eller medeier i virksomheten. Et familiemedlem uten fast lønn kan imidlertid ha vederlag for arbeidet i form av kost og losji, andel av overskott e.l.

I tabell 4 er det gitt oppgaver over tallet på henholdsvis ansatte og selvstendige (med eller uten leid hjelp). Differansen mellom summer av disse tall og totaltall utgjør følgelig tallet på familiemedlemmer uten fast lønn i familiebedrift.

Arbeids-/skole-/studiested

Personer som pr. 1. november 1970 både hadde inntekt av eget arbeid og som gikk på skole eller studerte, er i tabell 6 gruppert som yrkesaktive og etter arbeidssted dersom arbeidstiden de foregående 12 månedene utgjorde minst 1 000 timer. I motsatt fall er de gruppert som skoleelever/studenter og etter skole-/studiested.

Som personer med annet arbeidssted er regnet personer som arbeide i flere kommuner, var til sjøs eller som arbeide i utlandet. Tilsvarende er personer som studerte i utlandet gruppert under annet studiested.

Egen bolig

Ektefeller som var bosatt i samme privatbolig og hvor minst én av ektefellene var boliginnehaver, er begge regnet å ha egen bolig. For øvrig er bare boliginnehaveren eller én av boliginnhaverne gruppert under "Egen bolig". Forpleide i aldershjem, barnehjem og pleiehjem og losjerende i pensjonater og hoteller m.v. er aldri regnet å ha egen bolig.

Definisjon av begrepet "Boliginnehaver" er gitt i kapittel 4 under avsnittet "Eier-/leierforhold".

3. DEFINISJON AV FAMILIE OG HUSHOLDNINGSTYPE

Grupperingene på familie og husholdningstype refererer seg til tellingstidspunktet den 1. november 1970.

Familie

Til én og samme familie er regnet:

1. Ektepar og eventuelle ugifte barn registrert bosatt i samme privatbolig, aldershjem, pleiehjem, pensjonat, hotell e.l.
2. Far/mor med ugifte barn registrert bosatt i samme privatbolig, aldershjem, pleiehjem, pensjonat, hotell e.l.
3. Hver enkelt person som ikke hører inn under noen av de to gruppene som er spesifisert ovenfor (bl.a. personer uten fast bopel). Disse personene danner således hver for seg egen familie (familie med én person).

I familier med ektepar er også tatt med eventuelle ugifte barn av bare den ene ektefellen og ugifte adoptivbarn og stebarn, men ikke fosterbarn.

Av reglene som er nevnt ovenfor, går det fram at personer (f.eks. ektefeller) som ikke var registrert bosatt i samme privatbolig, aldershjem, pleiehjem, pensjonat, hotell e.l., aldri er gruppert under samme familie. Videre går det fram at gifte, separerte, skilte, enker og enkemenn ikke i noe tilfelle er regnet til samme familie som foreldrene. Når f.eks. et ektepar bor sammen med en skilt datter, danner ektefellene egen familie og datteren egen familie. Ellers kan nevnes at ugifte søsken som har felles bolig, men hvor ingen av foreldrene er bosatt, hver for seg er regnet som særskilt familie.

Husholdningstype

Det er skilt mellom tre hovedtyper av husholdning, nemlig privathusholdning, felleleshusholdning og annen husholdning.

Gruppen "Privathusholdning" omfatter personer som var registrert som bosatt i privatbolig. Denne husholdningstypen er videre splittet opp etter tallet på familier i husholdningen. Som husholdningsenhet er her regnet bolighusholdning (som omfatter alle bosatte i samme bolig) og ikke kosthusholdning som ved tidligere tellinger.

Til felleleshusholdning er regnet forpleide som var registrert bosatt i aldershjem, barnehjem og pleiehjem og losjerende som var registrert bosatt i pensjonat, hotell e.l.

Betjeningspersonale bosatt ved felleleshusholdninger er alltid gruppert under privathusholdning. Det samme gjelder militært personell som var bosatt i militærforlegning.

Annen husholdning omfatter personer uten fast bopel.

4. DEFINISJON AV HUS OG BOLIG OG HUS- OG BOLIGKJENNEMERKER

Hus- og boligopplysningene refererer seg til den 1. november 1970.

Hus

Som eget hus er som hovedregel regnet bygg som fra kjeller til loft er atskilt fra andre bygg. Fra denne regelen er det gjort følgende to unntak:

1. Hver enkelt bolig i vertikalt delte tomannsboliger og i rekke, kjede, atrium og terrasse er alltid regnet som særskilt hus.
2. Selv om det fra kjeller til loft er skillevegg(er) uten gjennomgang, er henholdsvis horisontalt delte tomannsboliger som er bygd sammen i rekke e.l., og hver enkelt blokk regnet til ett og samme hus.

Som nevnt under avsnitt 1, omfatter tellingen alle hus hvor minst én person var registrert som bosatt den 1. november 1970.

Bolig

Til en bolig (leilighet m.v.) er som hovedregel regnet rom som er bygd (eller ombygd) til bruk for én person eller for flere personer med fellesskap i kost og losji, og hvor det er adkomst til rommene (rommet) uten å måtte gå gjennom en annen bolig. Avgrensingen av boligenhetene er ellers foretatt etter følgende spesielle regler:

1. En hybel med egen inngang (utenfra eller fra korridor, oppgang e.l.) og som er bygd i tilknytning til en bolig, er regnet som særskilt bolig bare når hybelboeren (hybelboerne) selv holdt kosten.
2. Hybler uten egen inngang er ikke skilt ut som særskilte boliger.
3. I hybelbygg o.l. er hver enkelt hybel regnet som egen bolig, også i de tilfelle flere hybler har felles gang, hall, bad og/eller kjøkken.
4. I bygg for felleleshusholdning, i hus som er bygd i tilknytning til slike bygg og i militærforlegninger er hybler o.l. for ansatte regnet som særskilte boliger. Likeledes er rom som ble brukt av en ansatt med ektefelle og eventuelle barn, regnet til én og samme bolig.

Med privatbolig er i tellingen ment boliger som ikke er bebodd av forpleide i aldershjem, barnehjem og pleiehjem eller av losjerende i pensjonater, hoteller o.l. Boliger for ansatte (f.eks. sykepleiere) ved felleleshusholdninger er således regnet som privatboliger. Det samme gjelder boliger for befal m.v. i militærforlegninger.

Som nevnt under avsnitt 1, omfatter tellingen alle privatboliger hvor minst én person var registrert bosatt den 1. november 1970. Som betegnelse på disse boligene er i tabelldelen brukt "Bebodde boliger". For de enkelte hus som er med i tellingen, er det imidlertid hentet inn oppgaver over samlet tall på privatboliger (inkl. ubebodde boliger og boliger med bare midlertidig bosatte). Tallene på boliger i alt i tabell 9 gjelder disse boligene.

Rom

Opgavene over tall på rom refererer seg til boliger som er med i tellingen, og omfatter beboelsesrom på 6 m² eller mer som kan nyttes året rundt. Bortsett fra i tabell 11, er også kjøkken på 6 m² eller mer inkludert. Entré, hall, bad, alkove, hems og rom som bare nyttes i næringsvirksomhet (f.eks. kontor) er ikke med.

Bosatte

Tallene på bosatte omfatter personer registrert som bosatt i privatboliger og således ikke personer som er regnet til felleleshusholdning og personer uten fast bopel.

Hustype

Som våningshus i tilknytning til gårdsdrift er - uansett hustype ellers - regnet hus hvor gårdbrukeren selv, forpakter eller kårfolk var bosatt, men ikke hus for gårdsarbeidere og hus på nedlagte bruk.

Hustypen "Frittliggende enebolig" omfatter hus med én bolig og med minst en halv meters avstand til nærmeste hus (unntatt garasje o.l.).

Til gruppen "Enebolig i rekke, kjede, atrium m.v." er også regnet husenhetene i vertikalt delte tomannsboliger.

Horisontalt delt tomannsbolig er hus med to vanlige leiligheter (som kan ha ulik størrelse) og hvor den ene leiligheten ligger i en etasje over den annen.

Hustypen "Annet småhus" omfatter hus med inntil 2½ etasjer (ekskl. underetasje), unntatt våningshus i tilknytning til gårdsdrift, eneboliger og horisontalt delte tomannsboliger. Hus som har én eller to vanlige leiligheter og hybelleilighet som er skilt ut som egen bolig, er også gruppert under denne hustypen.

Som blokk er regnet hus med 3 etasjer (ekskl. underetasje) eller mer.

Provisorisk boligbygg er hus m.v. som helt eller delvis er tatt i bruk til bolig for 10 år eller mindre (inkl. campingvogner, båter, telt, gammer o.l.).

Gruppen "Forretningsbygg m.v." omfatter hus hvor halvparten eller mindre av golvarealet nyttes til privatboliger, unntatt bygg for felleleshusholdning. Hus med to etasjer og hvor det er forretning i første etasje og bolig i annen etasje, er alltid gruppert under denne hustypen.

Som bygg for felleleshusholdning er regnet hus hvor det for bosatte og/eller midlertidig tilstedeværende er organisert felleleshusholdning. Hus i studentbyer o.l. er imidlertid aldri gruppert her. Av avgrensingsregler som det er gjort rede for under andre avsnitt, går det fram at oppgaver over tall på boliger, rom og bosatte i bygg for felleleshusholdning, bare omfatter privatboliger og rom og bosatte i disse boligene.

Byggeår

Som byggeår er for det enkelte hus regnet det år da minst halvparten av boligene i huset var ferdige til innflytning. Hus som er ombygd, er gruppert etter opprinnelig byggeår.

WC, bad

Boliger med eget wc/eget bad omfatter boliger med wc/bad som bare de bosatte i boligen har rett til å nytte, uten hensyn til om wc/bad ligger i eller utenfor boligen. Som boliger med felles wc/felles bad er regnet boliger som har wc/bad felles med en eller flere andre boliger.

Eier-/leierforhold

Personer med råderett over boligen som de er bosatt i (eier, leier den e.l.), er regnet som boliginnhavere.

Boliginnehavere (f.eks. medlemmer av borettslag) med aksje eller andel som gir boret til boligen, er alltid regnet som leieboere med aksje/andel, også i de tilfelle det er betalt innskott som er høyere enn pålydende verdi av aksjen/andelen.

Leieboere med innskott er boliginnehavere som har betalt innskott (f.eks. obligasjonsinnskott) for å leie boligen, men ikke leieboere som bare har betalt forskott på husleie.

Boliginnehavere som disponerer boligen vederlagsfritt eller som kårbolig, er regnet som leieboere.

En boliginnehaver er regnet å disponere boligen som tjenestebolig når den er stilt til disposisjon i samband med tjenesteforhold på vilkår av at boligen må fraflyttes når tjenesteforholdet opphører, uten hensyn til om det betales husleie eller ikke. Boliger som boliginnehaveren har aksje, andel eller innskott i, er imidlertid aldri regnet som tjenestebolig.

Gjennomsnittstall

Boliger pr. hus er lik tallet på privatboliger i hus som er med i tellingen (inkl. ubebodde boliger og boliger med bare midlertidig tilstedeværende) dividert med tallet på hus som er med i tellingen.

Bebodde boliger pr. hus er lik tallet på privatboliger som er med i tellingen dividert med tallet på hus som er med i tellingen.

Rom pr. bolig er lik tallet på rom (inkl. kjøkken på 6 m² eller mer) i privatboliger som er med i tellingen dividert med tallet på disse boligene.

Bosatte pr. bolig er lik tallet på bosatte i privatboliger dividert med tallet på privatboliger som er med i tellingen.

Bosatte pr. rom er lik tallet på bosatte i privatboliger dividert med tallet på rom (inkl. kjøkken på 6 m² eller mer) i privatboliger som er med i tellingen.

5. INNDELINGEN I TELLINGSKRETSE

For områder som i 1960 tilhørte herredskommune, er kretsinnstillingen foretatt av Byrådet og etter de samme retningslinjer som i 1960-tellingen. Følgende hovedregler er lagt til grunn for innstillingen:

1. En tellingskrets bør være mest mulig ensartet når det gjelder kommunikasjonsforhold, næringsstruktur og befolkningsutvikling.
2. Kretsgrenser må ikke skjære sogne- eller kommunegrenser.
3. En krets skal bestå enten bare av ett tettbygd strøk, del av tettbygd strøk eller av spredtbygd strøk. Som tettbygd strøk regnes områder med minst 200 bosatte på tellings- tidspunktet og hvor avstanden mellom bolighusene som regel ikke overstiger 50 meter. En hussamling som ligger mer enn 50 meter fra en tettbebyggelse, er imidlertid regnet som en del av det tettbygde strøket dersom hussamlingen naturlig hører sammen med tettbebyggelsen. Andre områder er regnet som spredtbygde strøk og er delt videre opp i tellingskretser.

I 1970-tellingen er det for områder som i 1960 tilhørte herredskommune, bare foretatt følgende endringer i kretsinnstillingen som da ble brukt:

1. Når regulering av kommune- eller sognegrenser førte til at en 1960-krets falt inn under mer enn én kommune eller ett sogn i 1970, er kretsen delt videre opp slik at kretsgrenser ikke skjærer kommune- eller sognegrenser.
2. Grensene for tettbygde strøk (og dermed for tettbygde kretser) er justert i samsvar med bosettingen pr. 1. november 1970 etter reglene for avgrensning av disse strøkene.
3. I de tilfelle avgrensingen i 1960-tellingen av spredtbygde kretser ikke var i samsvar med reglene for kretsinnstilling, er grensene justert i 1970-tellingen.

Innstillingen i tellingskretser av områder som i 1960 tilhørte bykommune, er foretatt av folke- registrene i samråd med kommunale myndigheter. I flere tilfelle er kretsinnstillingen for disse om- rådene ikke den samme som i 1960-tellingen. I begge tellingene er imidlertid grensene fastlagt slik at de ikke skjærer kommune- eller sognegrenser og at en krets består enten bare av tettbygd strøk eller bare av spredtbygd strøk (avgrenset etter reglene som er nevnt ovenfor).

Tettbygde strøk i områder som i 1960 tilhørte herredskommune, er vanligvis ikke delt opp i flere kretser. Byområder er imidlertid alltid regnet til flere kretser.

I vedlegg 1 a er det gitt en kretsfortegnelse, i vedlegg 2 en kartskisse over kretsinnndelingen og i vedlegg 3 et oversiktskart over én eller flere tettbygde kretser.

6. Merknader til tabell 1

I tabell 1 har en generelt sett tatt sikte på å gi tall tilbake til 1801 etter kommuneinnndelingen i 1970. Over et så langt tidsrom har det imidlertid skjedd så mange endringer i kommuneinnndelingen at det for de fleste kommuner ikke kan gis en sammenliknbar tallserie for hele perioden.

Årdal ble eget herred i 1863 ved deling av Lærdal herred i to herreder - Lærdal og Årdal. Mellom tellingen i 1960 og tellingen i 1970 er en del av Årdal overført til Lærdal. I vedlegg 1 b er det gitt en oversikt som viser hvilke tellingskretser i 1970 tellingen som i 1960 tilhørte Årdal.

I tabell 1 gjelder tallene for 1855 og tidligere for sogn som samsvarer med kommuneavgrensingen i 1970. Tallene for 1946 og tidligere omfatter også folketallet (i alt 11 personer pr. 1. november 1960) i området som er overført fra Årdal til Lærdal.

TABELLER

TABELL 1. FOLKEMENGDEN VED FOLKETELLINGENE 1801-1970

ÅR	FOLKE- MENGDE	ÅR	FOLKE- MENGDE	ÅR	FOLKE- MENGDE	ÅR	FOLKE- MENGDE	ÅR	FOLKE- MENGDE	ÅR	FOLKE- MENGDE
1801 ..	823	1835 ..	1 496	1865 ..	1 791	1900 ..	1 301	1930 ..	1 624	1960 ..	6 129
1815 ..	1 010	1845 ..	1 642	1875 ..	1 525	1910 ..	1 491	1946 ..	2 182	1970 ..	7 532
1825 ..	1 237	1855 ..	1 737	1890 ..	1 369	1920 ..	1 600	1950 ..	3 753		

I SE MERKNADER TIL TABELL 1 PÅ SIDE 14

TABELL 2. FOLKEMENGDEN ETTER KJØNN OG INNTEKTSTAKERNES VIKTIGSTE KILDE TIL LIVSOPPHOLD OG NÆRING

VIKTIGSTE KILDE TIL LIVSOPPHOLD OG NÆRING	I ALT	MENN	KVIN- NER	INN- TEKTS- TAKERE	IKKE-INNTEKTSTAKERE					
					I ALT	HUS- MØDRE	ANDRE			
							I ALT	AV DISSE:		16-24 ÅR
								UNDER 16 ÅR	16-24 ÅR	
I ALT	7 532	4 002	3 530	3 338	4 194	1 300	2 894	2 452	391	
INNTEKT AV EGET ARBEID I ALT ..	6 904	3 720	3 184	2 882	4 022	1 252	2 770	2 376	357	
JORDBRUK OG SKOGBRUK M.V.	108	60	48	59	49	14	35	23	9	
FISKE M.V. OG HVALFANGST	5 043	2 806	2 237	1 845	3 198	993	2 205	1 892	287	
INDUSTRI M.V.	507	293	214	233	274	99	175	154	18	
BYGGE- OG ANLEGGSVIRKSOMHET ..	289	118	171	180	109	33	76	63	11	
VAREHANDEL	242	134	108	129	113	31	82	74	8	
SAMFERDSEL	709	306	403	430	279	82	197	170	24	
TJENESTEYTENDE NÆRINGER	6	3	3	6	-	-	-	-	-	
UOPPGITT NÆRING	486	192	294	368	118	40	78	57	17	
PENSJON, TRYGD	61	45	16	54	7	3	4	4	-	
FORMUE, LÅN M.V.	34	24	10	34	-	-	-	-	-	
STIPEND M.V.	47	21	26	-	47	5	42	15	17	
UOPPGITT										

TABELL 3. PERSONER 16 ÅR OG OVER ETTER YRKESAKTIVITET, KJØNN OG ALDER

KJØNN OG ALDER	I ALT	UTEN YRKES- AKTI- VITET	MED YRKESAKTIVITET						
			I ALT	ARBEIDSTID I TIMER					
				UNDER 100	100- 499	500- 999	1 000 OG MER		UOPP- GITT
							I ALT	AV DISSE: HELDAGS- ARBEID	
I ALT	5 080	1 767	3 313	22	215	203	2 873	2 409	-
16-19	567	279	288	3	85	34	166	106	-
20-24	667	157	510	3	38	28	441	342	-
25-59	3 207	952	2 255	14	85	128	2 028	1 770	-
60-66	359	149	210	2	5	6	197	159	-
67-69	86	47	39	-	:	:	:	:	-
70 OG OVER	154	183	11	-	:	:	:	:	-
MENN I ALT	2 786	263	2 523	6	98	53	2 366	2 062	-
16-19	315	102	213	1	63	23	126	79	-
20-24	355	21	374	-	20	14	340	269	-
25-59	1 745	22	1 723	3	13	10	1 697	1 542	-
60-66	194	20	174	2	1	2	169	145	-
67-69	45	16	29	-	1	2	26	22	-
70 OG OVER	92	82	10	-	-	2	8	5	-
KVINNER I ALT	2 294	1 504	790	16	117	150	507	347	-
16-19 I ALT	252	177	75	2	22	11	40	27	-
AV DISSE: GIFTE ...	27	21	6	-	-	2	4	2	-
20-24 I ALT	272	136	136	3	18	14	101	73	-
AV DISSE: GIFTE ...	177	115	62	3	10	8	41	24	-
25-59 I ALT	1 462	930	532	11	72	118	331	228	-
AV DISSE: GIFTE ...	1 346	893	453	11	71	116	255	161	-
60-66	165	129	36	-	4	4	28	14	-
67-69	41	31	10	-	:	:	:	:	-
70 OG OVER	102	101	1	-	:	:	:	:	-

TABELL 4. PERSONER 16 ÅR OG OVER MED MINST 100 ARBEIDSTIMER ETTER YRKESSTATUS, ARBEIDSTID, KJØNN OG NÆRING/YRKESOMRÅDE

NÆRING/YRKESOMRÅDE	* AV DISSE:					ARBEIDSTID I TIMER					
	I ALT	AN-SATTE		MENN	KVIN- NER	100-999			1 000 OG MER		
		SELV-STEN-DIGE					I ALT	MENN	KVIN- NER	I ALT	MENN
I ALT	3 291	3 133	112	2 517	774	418	151	267	2 873	2 366	507
NÆRING											
JORDBRUK	76	12	34	47	29	17	5	12	59	42	17
SKOGBRUK M.V.	-	-	-	-	-	-	-	-	-	-	-
FISKE M.V., HVALFANGST	1	1	-	1	-	:	:	-	:	:	-
BERGVERKSDRIFT M.V. ...	7	7	-	6	1	:	-	:	:	6	:
INDUSTRI	1 940	1 931	8	1 791	149	127	94	33	1 813	1 697	116
BYGGE- OG ANLEGGSVIRKS.	253	237	15	223	30	20	13	7	233	210	23
KRAFT-, VANNFORS. M.V.	20	20	-	19	1	:	-	:	:	19	:
VAREHANDEL	235	201	24	82	153	54	7	47	181	75	106
FINANSINSTITUSJONER ...	34	34	-	13	21	6	-	6	28	13	15
EIENDOMSDRIFT	-	-	-	-	-	-	-	-	-	-	-
SJØTRANSPORT	74	72	1	68	6	5	5	-	69	63	6
ANNEN SAMFERDSEL	67	56	11	47	20	7	:	:	60	:	:
OFF. ADM. OG FORSVAR ..	131	131	-	102	29	22	12	10	109	90	19
OFF. OG PRIV. TJ.YTING	276	271	4	104	172	95	12	83	181	92	89
LØNT HUSARBEID	22	22	-	-	22	12	-	12	10	-	10
ANNEN TJENESTETYING ...	149	132	15	11	138	52	1	51	97	10	87
UOPPGITT	6	6	-	3	3	-	-	-	6	3	3
1											
YRKESOMRÅDE											
TEKNISK, VITENSKAPELIG, HUMANISTISK OG KUNST- NERISK ARBEID I ALT ...	386	381	4	252	134	60	12	48	326	240	86
TEKNISK ARBEID	159	159	-	158	1	4	:	:	155	:	:
MEDISINSK ARBEID	7	6	1	6	1	:	-	:	:	6	:
SYKEPLEIE- OG ANNET PLEIARBEID	40	40	-	-	40	16	-	16	24	-	24
PEDAGOGISK ARBEID ...	120	118	1	52	68	33	5	28	87	47	40
ADM.- OG FORVALTNINGS- ARB., BEDR.- OG ORGANI- SASJONSLEDELSE I ALT ..	22	18	4	21	1	:	-	:	:	21	:
OFFENTLIG ADM.- OG FORVALTNINGSARBEID ..	4	4	-	3	1	:	-	:	:	3	:
BEDR. OG ORG.LEDELSE	18	14	4	18	-	-	-	-	18	18	-
KONTORARBEID	205	204	-	103	102	26	2	24	179	101	78
HANDELSARBEID I ALT ...	185	156	23	58	131	40	3	37	149	55	94
GROSSISTER OG DETALJISTER	22	-	22	17	5	-	-	-	22	17	5
HANDELSARB. FRA KONT. OG DETALJHANDELSARB.	166	156	-	40	126	40	3	37	126	37	89
JORDBRUKS-, SKOGBRUKS- OG FISKEARBEID	100	36	34	64	36	27	9	18	73	55	18
GRUVE- OG SPRENGNINGS- ARBEID M.M.	5	5	-	5	-	-	-	-	5	5	-
TRANSPORT- OG KOMMUNI- KASJONSARBEID I ALT ...	201	188	12	181	20	12	8	4	189	173	16
VEGTRAFIKKARBEID	116	105	11	116	-	5	5	-	111	111	-
POST- OG TELEKOM.ARB.	23	23	-	3	20	4	-	4	19	3	16
INDUSTRI-, BYGGE- OG ANLEGG SARBEID I ALT ...	1 740	1 716	23	1 714	26	112	103	9	1 628	1 611	17
JERN- OG MET.VAREARB.	176	171	5	175	1	8	:	:	168	:	:
ELEKTROARBEID	125	124	1	124	1	7	:	:	118	:	:
TREARBEID	71	68	3	71	-	7	7	-	64	64	-
NÆRINGSMIDDELARBEID .	17	16	1	15	2	:	-	:	:	15	:
KJEMISK PROSESSAR- BEID, TREFOREDLINGS- OG PAPIRARBEID	8	8	-	8	-	1	1	-	7	7	-
LASTE-, LOSSE- OG LAGERARBEID	49	49	-	49	-	5	5	-	44	44	-
SERVICEARBEID I ALT ...	386	372	12	64	322	134	7	127	252	57	195
SIVILT OVERVÅKNINGS- OG TRYGGINGSARBEID ..	16	16	-	15	1	3	:	:	13	:	:
HOTELL- OG RESTAU- RANTARBEID, HUSARBEID	87	86	-	4	83	30	:	:	57	:	:
VAKTMESTER- OG RENGJØRINGSARBEID ...	177	176	-	39	138	69	4	65	108	35	73
MILITÆRT ARBEID	49	49	-	49	-	7	7	-	42	42	-
UOPPGITT	8	8	-	6	2	-	-	-	8	6	2

1 BARE ET UTVALG AV YRKESOMRÅDER ER SPESIFISERT

TABELL 5. PERSONER 16-69 ÅR ETTER YRKESAKTIVITET, KJØNN OG HØYESTE UTDANNING

KJØNN OG HØYESTE UTDANNING	UTEN YRKESAKTIVITET, ARBEIDST. UNDER 100 TIMER ELLER UOPPGITT		MED 100 ARBEIDSTIMER ELLER MER						
	I ALT	AV DISSE: I ALT ELEVER, STU- DENTER	100-499 TIMER		500-999 TIMER		1 000 TIMER OG MER		
			I ALT	AV DISSE: ELEVER, STU- DENTER	I ALT	AV DISSE: ELEVER, STU- DENTER			
I ALT	4 886	1 606	316	3 280	215	116	201	41	2 864
MENN I ALT	2 694	187	129	2 507	98	85	51	31	2 358
JNGDOMSSKOLENIVÅ, 7-9 ÅR, I ALT ..	1 997	151	101	1 846	65	53	34	15	1 747
7-ÅRIG FOLKESKOLE	944	40	3	904	7	2	11	-	886
ALLMENT FAGFELT ELLERS	638	101	93	537	46	40	16	11	475
ADMINISTRASJON OG ØKONOMI	135	4	2	131	4	4	1	-	126
INDUSTRI, HÅNDVERK OG TEKNIKK ..	237	3	3	234	7	7	5	3	222
SAMFERDSEL	22	2	-	20	1	-	1	1	18
JORDBRUK, SKOGBRUK OG FISKE	14	-	-	14	-	-	-	-	14
TJENESTEYTING OG FORSVAR	5	-	-	5	-	-	-	-	5
GYMNASNIVÅ I, 10 ÅR, I ALT	252	14	11	238	11	11	3	3	224
ALLMENT FAGFELT	148	8	5	140	7	7	3	3	130
INDUSTRI, HÅNDVERK OG TEKNIKK ..	53	6	6	47	3	3	-	-	44
SAMFERDSEL	10	-	-	10	1	1	-	-	9
JORDBRUK, SKOGBRUK OG FISKE	22	-	-	22	-	-	-	-	22
TJENESTEYTING OG FORSVAR	17	-	-	17	-	-	-	-	17
GYMNASNIVÅ II,III, 11-12 ÅR, I ALT	215	15	12	200	18	17	8	8	174
ALLMENT FAGFELT	75	12	12	63	17	16	7	7	39
ADMINISTRASJON OG ØKONOMI	6	-	-	6	-	-	-	-	6
INDUSTRI, HÅNDVERK OG TEKNIKK ..	109	3	-	106	1	1	1	1	104
SAMFERDSEL	9	-	-	9	-	-	-	-	9
HELSEVERN	-	-	-	-	-	-	-	-	-
JORDBRUK, SKOGBRUK OG FISKE	3	-	-	3	-	-	-	-	3
TJENESTEYTING OG FORSVAR	8	-	-	8	-	-	-	-	8
UNIVERSITETS- OG HØGSKOLENIVÅ I, 13-14 ÅR, I ALT	151	1	1	150	4	4	5	4	141
UNDERVISNING	33	-	-	33	1	1	-	-	32
ADMINISTRASJON, ØKONOMI, SAMFUNNSVITENSKAP OG JUS	7	-	-	7	1	1	1	1	5
NATURVITENSKAP OG TEKNIKK	106	1	1	105	2	2	3	2	100
UNIVERSITETS-, HØGSKOLENIVÅ II,III OG FORSKERNIVÅ, OVER 14 ÅR, I ALT	67	3	3	64	:	:	:	:	:
UNDERVISNING	8	1	1	7	-	-	-	-	7
ADMINISTRASJON, ØKONOMI, SAMFUNNSVITENSKAP OG JUS	3	1	1	2	:	-	:	-	:
NATURVITENSKAP OG TEKNIKK	43	1	1	42	-	-	1	1	41
UOPPGITT ELLER INGEN UTDANNING ...	12	3	1	9	-	-	-	-	9
KVINNER I ALT	2 192	1 419	187	773	117	31	150	10	506
JNGDOMSSKOLENIVÅ, 7-9 ÅR, I ALT ..	1 765	1 213	151	552	83	16	116	1	353
7-ÅRIG FOLKESKOLE	776	559	4	217	25	-	53	-	135
ALLMENT FAGFELT ELLERS	549	401	120	148	35	11	30	-	83
ADMINISTRASJON OG ØKONOMI	225	117	13	108	9	3	18	1	81
INDUSTRI, HÅNDVERK OG TEKNIKK ..	23	18	3	5	1	-	1	-	3
HELSEVERN	18	12	1	6	1	-	1	-	4
TJENESTEYTING OG FORSVAR	169	104	10	65	12	2	13	-	40
GYMNASNIVÅ I, 10 ÅR, I ALT	236	136	10	100	10	1	11	2	79
ALLMENT FAGFELT	194	114	7	80	6	1	10	1	64
INDUSTRI, HÅNDVERK OG TEKNIKK ..	15	11	3	4	-	-	-	-	4
SAMFERDSEL	14	6	-	8	3	-	-	-	5
HELSEVERN	7	4	-	3	-	-	1	1	2
TJENESTEYTING OG FORSVAR	5	1	-	4	1	-	-	-	3
GYMNASNIVÅ II,III, 11-12 ÅR, I ALT	98	45	19	53	15	9	12	6	26
ALLMENT FAGFELT	62	29	19	33	12	9	9	6	12
ADMINISTRASJON OG ØKONOMI	-	-	-	-	-	-	-	-	-
INDUSTRI, HÅNDVERK OG TEKNIKK ..	3	1	-	2	:	-	:	-	:
HELSEVERN	23	11	-	12	:	-	:	-	7
TJENESTEYTING OG FORSVAR	7	3	-	4	-	-	:	-	:
UNIVERSITETS- OG HØGSKOLENIVÅ I, 13-14 ÅR, I ALT	65	11	2	54	7	3	8	1	35
UNDERVISNING	35	2	-	33	4	2	3	-	26
ADMINISTRASJON, ØKONOMI, SAMFUNNSVITENSKAP OG JUS	14	6	1	8	2	-	1	-	5
UNIVERSITETS-, HØGSKOLENIVÅ II,III OG FORSKERNIVÅ, OVER 14 ÅR, I ALT	17	6	2	11	2	2	3	-	6
UNDERVISNING	6	-	-	6	1	1	1	-	4
NATURVITENSKAP OG TEKNIKK	3	1	-	2	:	1	:	-	:
UOPPGITT ELLER INGEN UTDANNING ...	11	8	3	3	-	-	-	-	3

I BARE ET UTVALG AV FAGOMRÅDER ER SPESIFISERT UNDER DE ENKELTE UTDANNINGSNIVÅER

TABELL 6. YRKESAKTIVE, SKOLEELEVER OG STUDENTER 16 ÅR OG OVER ETTER KJØNN OG ARBEIDS-/SKOLE-/STUDIESTED PR. 1. NOVEMBER 1970

ARBEIDS-/SKOLE-/STUDIESTED	I ALT	1			2		
		YRKESAKTIVE			SKOLEELEVER OG STUDENTER		
		I ALT	MENN	KVINNER	I ALT	MENN	KVINNER
I ALT	3 526	3 082	2 348	734	444	247	197
I KOMMUNEN	3 253	2 983	2 268	715	270	134	136
OSLO	35	4	3	1	31	19	12
BERGEN	21	5	4	1	16	14	2
SOGNDAL	19	3	1	2	16	13	3
TRONDHEIM	16	-	-	-	16	16	-
AURLAND	10	9	6	3	1	1	-
HØYANGER	8	-	-	-	8	6	2
ANDRE KOMMUNER I FYLKET	22	4	3	1	18	6	12
ANDRE KOMMUNER UTENFOR FYLKET ...	68	14	11	3	54	30	24
ANNET STED	74	60	52	8	14	8	6

1 EKSKL. PERSONER SOM AVTJENTE VERNEPLIKTSTJENESTE OG YRKESAKTIVE SOM IKKE HAR OPPGITT ARBEIDSSTED

2 EKSKL. SKOLEELEVER OG STUDENTER SOM IKKE HAR OPPGITT SKOLE-/STUDIESTED

TABELL 7. FAMILIER OG PERSONER ETTER FAMILIETYPPE OG HUSHOLDNINGSTYPE

HUSHOLDNINGSTYPE	I ALT		FAMILIER MED EN PERSON	FAMILIER MED TO ELLER FLERE PERSONER						
	FAMILIER	PERSONER		I ALT		EKTEFAR UTEN UGIFTE EARN	EKTEPAR MED UGIFTE BARN		MOR ELLER FAR MED UGIFTE BARN	
				FAMILIER	PERSONER		FAMILIER	PERSONER	FAMILIER	PERSONER
I ALT	2 549	7 532	747	1 802	6 785	328	1 383	5 888	91	241
PRIVATHUSHOLDNING I ALT .	2 474	7 456	673	1 801	6 783	327	1 383	5 888	91	241
MED EN FAMILIE	2 055	6 625	479	1 616	6 146	287	1 262	5 388	67	184
MED TO FAMILIER	330	763	154	176	609	38	114	476	24	57
MED FLERE FAMILIER	49	68	40	9	28	2	7	24	-	-
FELLESHUSHOLDNING	24	25	23	1	2	1	-	-	-	-
ANNEN HUSHOLDNING	51	51	51	-	-	-	-	-	-	-

TABELL 8. PERSONER 16 ÅR OG OVER MED EGEN BOLIG ETTER ALDER, EKTESKAPELIG STATUS OG KJØNN

EKTESKAPELIG STATUS OG KJØNN	I ALT	ALDER								
		16-19	20-24	25-29	30-39	40-49	50-59	60-69	70-79	80 OG OVER
PERSONER 16 ÅR OG OVER I ALT ...	5 080	567	667	610	939	914	744	445	152	42
AV DISSE: MED EGEN BOLIG	3 943	60	346	504	899	872	711	418	114	19
MENN I ALT	2 786	315	395	311	495	523	416	239	76	16
AV DISSE: MED EGEN BOLIG	2 055	42	165	234	465	493	397	226	66	7
KVINNER I ALT	2 294	252	272	299	444	391	328	206	76	26
AV DISSE: MED EGEN BOLIG	1 848	18	181	270	434	379	314	192	48	12
JGIFTE I ALT	1 427	535	379	134	91	98	100	59	25	6
AV DISSE: MED EGEN BOLIG	452	48	104	52	62	62	70	40	12	2
MENN I ALT	585	310	285	103	83	79	78	41	5	1
AV DISSE: MED EGEN BOLIG	372	42	82	40	60	53	60	32	3	-
KVINNER I ALT	442	225	94	31	8	19	22	18	20	5
AV DISSE: MED EGEN BOLIG	80	6	22	12	2	9	10	8	9	2
GIFTE OG SEPARERTE I ALT	3 464	32	287	471	842	802	611	324	84	11
AV DISSE: MED EGEN BOLIG	3 355	12	242	450	833	798	608	322	82	8
MENN I ALT	1 734	5	109	206	408	439	326	177	58	6
AV DISSE: MED EGEN BOLIG	1 679	-	83	193	403	437	325	176	58	4
KVINNER I ALT	1 730	27	178	265	434	363	285	147	26	5
AV DISSE: MED EGEN BOLIG	1 676	12	159	257	430	361	283	146	24	4
FØR GIFTE I ALT	189	-	1	5	6	14	33	62	43	25
AV DISSE: MED EGEN BOLIG	136	-	-	2	4	12	33	56	20	9
MENN I ALT	67	-	1	2	4	5	12	21	13	9
AV DISSE: MED EGEN BOLIG	44	-	-	1	2	3	12	18	5	3
KVINNER I ALT	122	-	-	3	2	9	21	41	30	16
AV DISSE: MED EGEN BOLIG	92	-	-	1	2	9	21	38	15	6

TABELL 9. HUS, BOLIGER, ROM OG BOSATTE ETTER HUSTYPE

	PERMANENT BOLIGBYGG										PRD- VI- SOR- ISK BO- LIG- BYGG	FOR- RET- NINGS- BYGG M.V.	BYGG FOR- FEL- LES- HUS- HOLD- NING	UOPP- GITT HUS- TYPE
	I ALT	I ALT	VÅ- NINGS- HUS I TILKN. TIL GÅRDS- DRIFT	FRITT- LIGG- ENDE- ENE- BOLIG	ENE- BOLIG I REKKE, KJEDE, ATRIUM M.V.	ANNEN ENE- DEL BOLIG	HCRI- SCN- TALT DEL TO- MANN- BOLIG	ANNET SMÅHUS	BLOKK					
			I ALT	I ALT	I ALT	I ALT	I ALT	I ALT	I ALT	I ALT				
HUS	1 223	1 184	76	495	306	-	118	146	43	4	27	8	-	
BOLIGER I ALT ...	2 396	2 267	92	495	306	-	236	436	702	69	46	14	-	
AV DISSE: BEBODDE	2 275	2 173	84	495	306	-	228	404	656	50	41	11	-	
ROM	9 773	9 510	557	2 751	1 563	-	1 017	1 448	2 174	60	171	32	-	
BOSATTE	7 456	7 257	295	1 859	1 238	-	800	1 120	1 945	60	121	18	-	
BOLIGER PR. HUS .	2,0	1,9	1,2	1,0	1,0	-	2,0	3,0	16,3	17,3	1,7	1,8	-	
ROM PR. BOLIG ...	4,3	4,4	6,6	5,6	5,1	-	4,5	3,6	3,3	1,2	4,2	2,9	-	
BOSATTE PR. BOLIG	3,3	3,3	3,5	3,8	4,0	-	3,5	2,8	3,0	1,2	3,0	1,6	-	
BOSATTE PR. ROM .	0,8	0,8	0,5	0,7	0,8	-	0,8	0,8	0,9	1,0	0,7	0,6	-	

TABELL 10. BEBODDE BOLIGER ETTER HUSTYPE OG BYGGEÅR, CG HUS, ROM OG BOSATTE ETTER HUSETS BYGGEÅR

HUSETS BYGGEÅR	HUS	BEBODDE BOLIGER							BOSATTE					
		I PERMANENTE BOLIGBYGG							ROM	BOSATTE	BE- BOD- DE BO- LIG- ER PR. HUS	ROM BO- LIG	PR. BO- LIG	PR. ROM
		I ALT	I ALT	I VÅNINGS- HUS I TILKN. TIL GÅRDSDRIFT CG I FRITTL. CG ENEBOLIGER	I ANDRE ENE- CG TO- MANN- BOLIGER CG SMÅHUS	I BLCKK- ER	I ANDRE BYGG	I ALT						
I ALT	1 223	2 275	2 173	579	938	656	102	9 773	7 456	1,9	4,3	3,3	0,8	
1900 OG FØR	43	47	47	43	4	-	-	262	167	1,1	5,6	3,6	0,6	
1901-1910	15	21	20	11	9	-	1	101	57	1,4	4,8	2,7	0,6	
1911-1920	30	37	33	24	9	-	4	175	100	1,2	4,7	2,7	0,6	
1921-1930	32	39	39	22	17	-	-	182	103	1,2	4,7	2,6	0,6	
1931-1940	18	24	23	14	9	-	1	121	59	1,3	5,0	2,5	0,5	
1941-1945	18	24	20	13	7	-	4	111	70	1,3	4,6	2,9	0,6	
1946-1950	221	277	271	109	156	6	6	1 393	912	1,3	5,0	3,3	0,7	
1951-1960	578	1 149	1 118	200	580	338	31	4 669	3 703	2,0	4,1	3,2	0,8	
1961-1970	268	657	602	143	147	312	55	2 759	2 285	2,5	4,2	3,5	0,8	
UOPPGITT	-	-	-	-	-	-	-	-	-	-	-	-	-	

TABELL 11. BEBODDE BOLIGER ETTER HUSTYPE OG TALLET PÅ ROM, CG BOSATTE ETTER TALLET PÅ ROM I BOLIGEN

TALLET PÅ ROM, EKSKL. KJØKKEN	BEBODDE BOLIGER							BOSATTE	
	I PERMANENTE BOLIGBYGG							I ALT	PR. ROM
	I ALT	I ALT	I VÅNINGS- HUS I TILKN. TIL GÅRDSDRIFT OG I FRITTL. ENEBOLIGER	I ANDRE ENE- CG TOMANN- BOLIGER OG SMÅHUS	I BLOKKER	I ANDRE BYGG			
I ALT	2 275	2 173	579	938	656	102	7 456	0,8	
0 ROM ELLER UOPPGITT ..	-	-	-	-	-	-	-	-	
1 ROM I ALT	392	338	7	103	228	54	452	1,0	
MED KJØKKEN I ALT ...	310	268	7	50	211	42	348	1,0	
UNDER 6 KVM.	266	226	4	30	192	40	285	1,1	
6 KVM. OG MER	44	42	3	20	19	2	63	0,7	
UTEN KJØKKEN	82	70	-	53	17	12	104	1,3	
2 ROM I ALT	170	156	27	101	28	14	406	0,9	
MED KJØKKEN	163	152	26	98	28	11	391	0,9	
UTEN KJØKKEN	7	4	1	3	-	3	15	1,1	
3 ROM	459	441	52	233	156	18	1 624	0,9	
4 ROM	816	810	199	372	239	6	3 185	0,8	
5 ROM	218	213	133	76	4	5	877	0,7	
6 ROM	127	123	93	30	-	4	517	0,6	
7 ROM	51	51	42	9	-	-	211	0,5	
8 ROM OG MER	42	41	26	14	1	1	184	0,5	

TABELL 12. BEBODDE BOLIGER, ROM OG BOSATTE ETTER BOLIGTETTHET

	I ALT	BOSATTE PR. ROM, INKL. KJØKKEN PÅ 6 KVM. OG MER								0 ROM ELLER UOPP- GITT	
		UNDER 0,25	0,25- 0,49	0,50- 0,74	0,75- 0,99	1,00- 1,24	1,25- 1,49	1,50- 1,74	1,75- 1,99		2,00 OG MER
		BEBODDE BOLIGER	2 275	55	295	511	379	801	129		51
ROM	9 773	348	1 627	2 527	1 918	2 531	534	174	49	65	-
BOSATTE	7 456	62	584	1 475	1 527	2 608	700	268	87	145	-
ROM PR. BOLIG	4,3	6,3	5,5	4,9	5,1	3,2	4,1	3,4	4,5	1,5	-
BOSATTE PR. BOLIG	3,3	1,1	2,0	2,9	4,0	3,3	5,4	5,3	7,9	3,4	-

TABELL 13. BEBODDE BOLIGER, ROM OG BOSATTE ETTER BOLIGENS UTSTYR

	I ALT	INNLAGT VANN I HUSET								IKKE INN- LAGT VANN I HUSET	UOPP- GITT
		EGET WC		FELLES WC		EGET ELLER FELLES WC OG UTEN BAD		UTEN WC			
		EGET BAD	FELLES BAD	EGET BAD	FELLES BAD	EGET ELLER FELLES BAD	UTEN BAD	UTEN BAD			
		BEBODDE BOLIGER	2 275	2 244	1 812	68	8	273	30		
ROM	9 773	9 647	8 802	154	22	309	69	139	152	126	-
BOSATTE	7 456	7 378	6 666	147	19	312	69	74	91	78	-
ROM PR. BOLIG	4,3	4,3	4,9	2,3	2,8	1,1	2,3	5,6	5,4	4,1	-
BOSATTE PR. BOLIG	3,3	3,3	3,7	2,2	2,4	1,1	2,3	3,0	3,3	2,5	-
BOSATTE PR. ROM	0,8	0,8	0,8	1,0	0,9	1,0	1,0	0,5	0,6	0,6	-

TABELL 14. BEBODDE BOLIGER, ROM OG BOSATTE ETTER EIER-/LEIERFORHOLDET TIL BOLIGEN

	I ALT	BOLIGINNEHAVEREN DISPONERER BOLIGEN SOM								TJEN- ESTE- ELLER FOR- TER- BOLIG	UOPP- GITT
		EIER	LEIEBOER								
			MED AKSJE/ANDEL			UTEN AKSJE/ANDEL					
			I ALT	MED INN- SKOTT	UTEN INN- SKOTT	I ALT	MED INN- SKOTT	UTEN INN- SKOTT			
BEBODDE BOLIGER ...	2 275	787	1 041	432	422	10	609	43	566	447	-
ROM	9 773	4 462	4 163	1 927	1 881	46	2 236	189	2 047	1 148	-
BOSATTE	7 456	2 955	3 466	1 643	1 606	37	1 823	167	1 656	1 035	-
ROM PR. BOLIG	4,3	5,7	4,0	4,5	4,5	4,6	3,7	4,4	3,6	2,6	-
BOSATTE PR. BOLIG ...	3,3	3,8	3,3	3,8	3,8	3,7	3,0	3,9	2,9	2,3	-
BOSATTE PR. ROM ...	0,8	0,7	0,8	0,9	0,9	0,8	0,8	0,9	0,8	0,9	-

TABELL 15. FOLKEMENGDEN ETTER ALDER, KJØNN OG TELLINGSKRETS

TELLINGSKRETS OG KJØNN	I ALT	ALDER									
		UNDER 7	7-15	16-19	20-24	25-29	30-39	40-49	50-59	60-69	70 OG OVER
		KOMMUNEN I ALT	7 532	1 121	1 331	567	667	610	939	914	744
MENN I ALT	4 002	561	655	315	395	311	495	523	416	239	92
UGIFTE	2 201	561	655	310	285	103	83	79	78	41	6
GIFTE OG SEPARERTE	1 734	-	-	5	109	206	408	439	326	177	64
FØR GIFTE	67	-	-	-	1	2	4	5	12	21	22
KVINNER I ALT	3 530	560	676	252	272	299	444	391	328	206	102
UGIFTE	1 678	560	676	225	94	31	8	19	22	18	25
GIFTE OG SEPARERTE	1 730	-	-	27	178	265	434	363	285	147	31
FØR GIFTE	122	-	-	-	-	3	2	9	21	41	46
TETTBYGDE KRETSE I ALT ...	7 106	1 092	1 277	536	614	579	907	858	691	396	156
MENN	3 741	542	623	294	356	287	475	492	388	208	76
KVINNER	3 365	550	654	242	258	292	432	366	303	188	80
1 ØVRE ÅRDAL	4 746	764	862	336	410	406	650	553	431	227	107
MENN	2 510	374	416	184	238	201	352	327	244	123	51
KVINNER	2 236	390	446	152	172	205	298	226	187	104	56
3 ÅRDALSTANGEN	2 360	328	415	200	204	173	257	305	260	169	49
MENN	1 231	168	207	110	118	86	123	165	144	85	25
KVINNER	1 129	160	208	90	86	87	134	140	116	84	24
SPRETTBYGDE KRETSE I ALT .	375	29	54	26	35	17	26	50	52	49	37
MENN	212	19	32	16	22	10	14	26	27	31	15
KVINNER	163	10	22	10	13	7	12	24	25	18	22
2 ØVRE ÅRDAL	110	9	16	5	9	5	8	18	19	11	10
MENN	59	5	10	3	2	5	4	9	10	8	3
KVINNER	51	4	6	2	7	-	4	9	9	3	7
4 SEIMSDAL/ELDEGARØ/LOI .	59	14	13	5	10	8	7	11	9	9	13
MENN	55	10	6	3	7	2	5	6	5	6	5
KVINNER	44	4	7	2	3	6	2	5	4	3	8
5 NADDVIK/ØFREDAL	166	6	25	16	16	4	11	21	24	29	14
MENN	98	4	16	10	13	3	5	11	12	17	7
KVINNER	68	2	9	6	3	1	6	10	12	12	7
UTEN FAST BOPEL I ALT	51	-	-	5	18	14	6	6	1	-	1
MENN	49	-	-	5	17	14	6	5	1	-	1
KVINNER	2	-	-	-	1	-	-	1	-	-	-

TABELL 16. PERSONER 16 ÅR OG OVER ETTER VIKTIGSTE KILDE TIL LIVSOPPHELD, NÆRING, KJØNN OG TELLINGSKRETS


TELLINGSKRETS OG KJØNN	I ALT	VIKTIGSTE KILDE TIL LIVSOPPHELD									
		INNTEKT AV EGET ARBEID								PEN- SJON, TRYGD	FOR- HUSAR- MUE, BEID LÅN, I STI- HJEM- PEND M.V. FOR SØR- GET
		JORD- BRUK, FISKE HVAL- FANGST	INDU- STRI M.V., BYGGE- OG ANL. VIRK- SOMHET	VARE- HANDEL	SAM- FERD- SEL	TJEN- ESTE- YTENDE NÆR- INGER	UOPP- GITT				
KOMMUNEN I ALT	5 080	2 882	59	2 078	180	129	430	6	368	88	1 742
MENN	2 786	2 372	43	1 936	75	108	207	3	156	66	192
KVINNER	2 294	510	16	142	105	21	223	3	212	22	1 550
TETTBYGDE KRETSE I ALT ...	4 737	2 690	16	1 965	174	120	412	3	307	83	1 657
MENN	2 576	2 209	13	1 826	72	99	198	1	127	62	178
KVINNER	2 161	481	3	139	102	21	214	2	180	21	1 479
1 ØVRE ÅRDAL	3 120	1 781	10	1 366	106	68	228	3	197	59	1 083
MENN	1 720	1 492	8	1 271	42	57	113	1	80	44	104
KVINNER	1 400	289	2	95	64	11	115	2	117	15	979
3 ÅRDALSTANGEN	1 617	909	6	599	68	52	184	-	110	24	574
MENN	856	717	5	555	30	42	85	-	47	18	74
KVINNER	761	192	1	44	38	10	99	-	63	6	500
SPRETTBYGDE KRETSE I ALT .	292	144	43	74	3	7	17	-	60	5	83
MENN	161	117	30	71	1	7	8	-	28	4	12
KVINNER	131	27	13	3	2	-	9	-	32	1	71

TABELL 16, FORTS., PERSONER 16 ÅR OG OVER ETTER VIKTIGSTE KILDE TIL LIVSOPPHOLD, NÆRING, KJØNN OG TELLINGSKRETS

		VIKTIGSTE KILDE TIL LIVSOPPHOLD									
		INNTEKT AV EGET ARBEID									
		NÆRING								PEN- HUSAR- SJON, LÅN, BEID TRYGD STI- HJEM- PEND MET, M.V. FOR SØR- GET	
TELLINGSKRETS OG KJØNN	I ALT	JORD- SKOG- BRUK, FISKE M.V., HVAL- FANGST	INDU- STRI- M.V., BYGGE- OG ANL. VIRK- SOMHET	VARE- HANDEL	SAM- FERD- SEL	TJEN- ESTE- YTENDE NÆR- INGER	UOPP- GITT				
		I ALT									
2 ØVRE ÅRDAL	85	41	10	26	-	-	5	-	16	1	27
MENN	44	32	5	24	-	-	3	-	7	1	4
KVINNER	41	9	5	2	-	-	2	-	9	-	23
4 SEIMSDAL/ELDEGARD/LOI .	72	39	16	15	1	2	5	-	16	-	17
MENN	39	31	12	15	1	2	1	-	6	-	2
KVINNER	33	8	4	-	-	-	4	-	10	-	15
5 NADDV IK/ØFREDAL	135	64	17	33	2	5	7	-	28	4	39
MENN	78	54	13	32	-	5	4	-	15	3	6
KVINNER	57	10	4	1	2	-	3	-	13	1	33
UTEN FAST BOPEL I ALT	51	48	-	39	3	2	1	3	1	-	2
MENN	49	46	-	39	2	2	1	2	1	-	2
KVINNER	2	2	-	-	1	-	-	1	-	-	-

TABELL 17. HOVEDTALL FOR HUS OG BEBODDE BOLIGER I DE ENKELTE TELLINGSKRETSE

TELLINGSKRETS	HUS				BEBODDE BOLIGER						BO- SAT- TE PR. ROM
	I ALT	AV DISSE:			I ALT	AV DISSE MED:					
		VÅN.HUS TILKN. GÅRDS- DRIFT, FRITTL. ENEBOL.	BYGGEÅR 1946- 1960	1961- 1970		INNLAGT VANN I HUSET	EGET WC OG BAD	WC OG BAD ELLERS	EGET ELLER FELLES WC OG UTEN BAD	EGET ELLER FELLES BAD OG UTEN WC	
KOMMUNEN I ALT	1 223	571	799	268	2 275	2 244	1 812	349	30	25	0,8
TETTBYGDE KRETSE I ALT ...	1 117	470	763	254	2 163	2 152	1 762	346	29	8	0,8
1 ØVRE ÅRDAL	639	264	436	132	1 471	1 460	1 138	297	15	6	0,8
3 ÅRDALSTANGEN	478	206	327	122	692	692	624	49	14	2	0,7
SPREDTBYGDE KRETSE I ALT .	106	101	36	14	112	92	50	3	1	17	0,6
2 ØVRE ÅRDAL	31	28	11	7	37	33	16	3	-	7	0,5
4 SEIMSDAL/ELDEGARD/LOI .	28	26	7	4	28	21	12	-	-	3	0,6
5 NADDV IK/ØFREDAL	47	47	18	3	47	38	22	-	1	7	0,6




a. KRETSFORTEGNELSE

Krets- nr.	Navnet på kretsen	Krets- type ¹⁾	Omfang (Eiendommer med bebodde hus)
0	Uten fast bopel	0	..
1	Øvre Årdal	T	Se vedlegg 3.
2	Øvre Årdal	S	Røysa, gnr. 11-13, 15, 16 og 19-22. Unntatt bnr. under krets 1.
3	Årdalstangen	T	Se vedlegg 3.
4	Seimsdal/Eldegard/Loi	S	Seimsdal skole, gnr. 27-32. Unntatt bnr. under krets 3.
5	Naddvik/Ofredal	S	Granden, Myrvang, gnr. 2, 3 og 33-36.

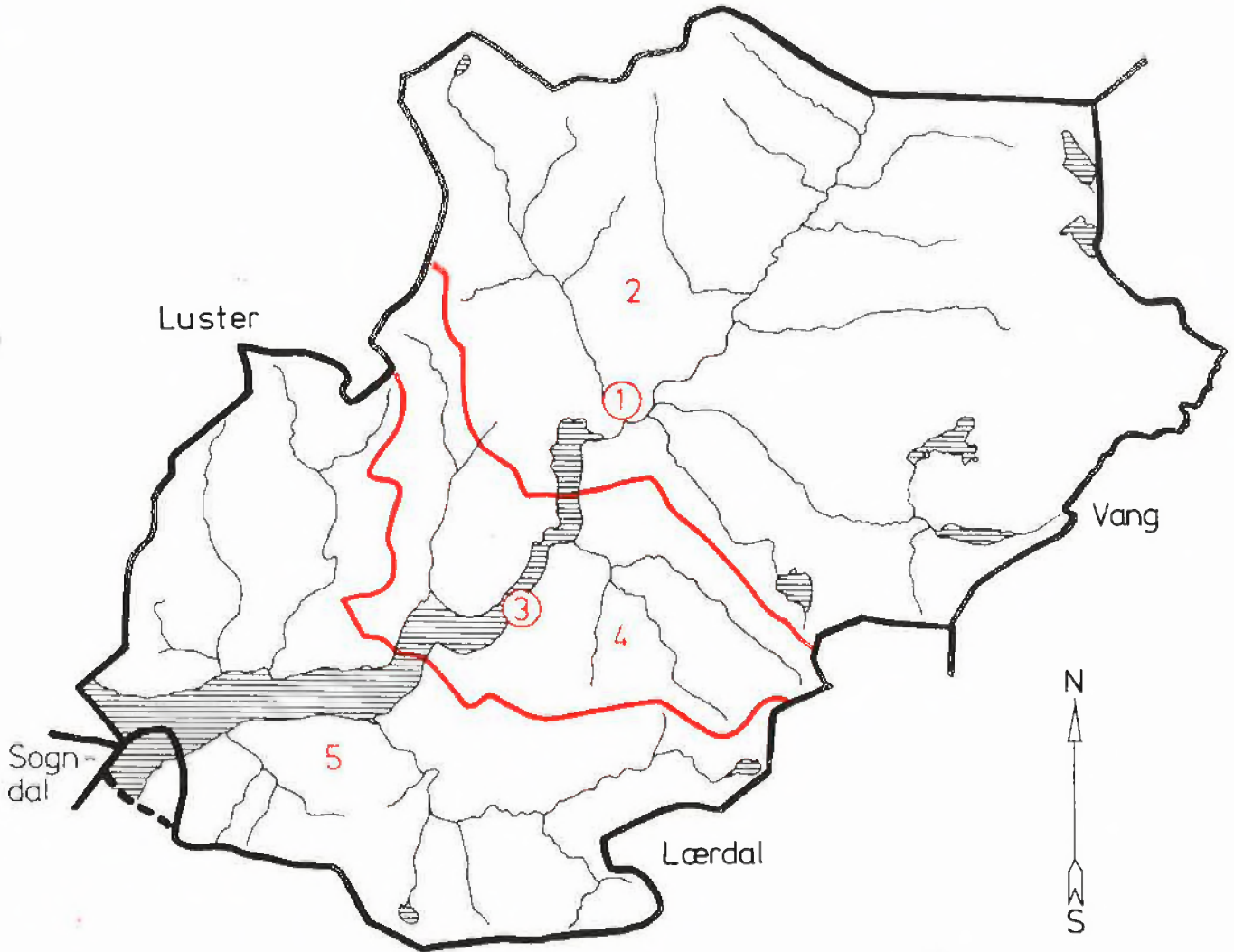
1) T = Tettbygd krets. S = Spredtbygd krets.

b. OVERSIKT OVER ENDRINGENE I KOMMUNEINDELINGEN MELLOM TELLINGEN I 1960 OG TELLINGEN I 1970

Kretsnr. i 1970-tellingen	Kommune i 1960-tellingen	Kretsnr. i 1970-tellingen	Kommune i 1960-tellingen
1-5 i Årdal	1424 Årdal	7 i Lærdal	1424 Årdal



1424 ÅRDAL





TEGNFORKLARING

-  KOMMUNEGRENSE 1970
-  KOMMUNEGRENSE I 1960, MEN IKKE I 1970
-  KRETSGRENSE 1970
-  MARKERING AV TETTBYGD KRETS MED NR.
-  NR. PÅ SPREDTBYGD KRETS

MÅLESTOKK

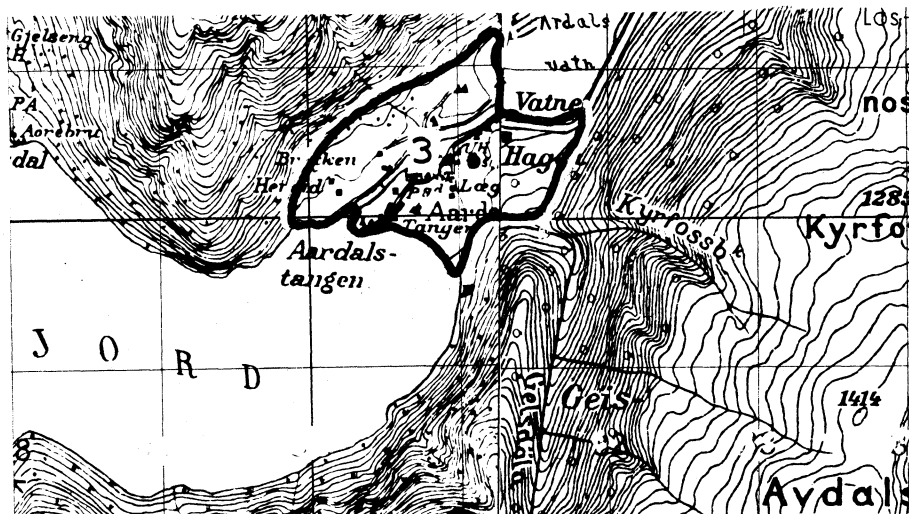
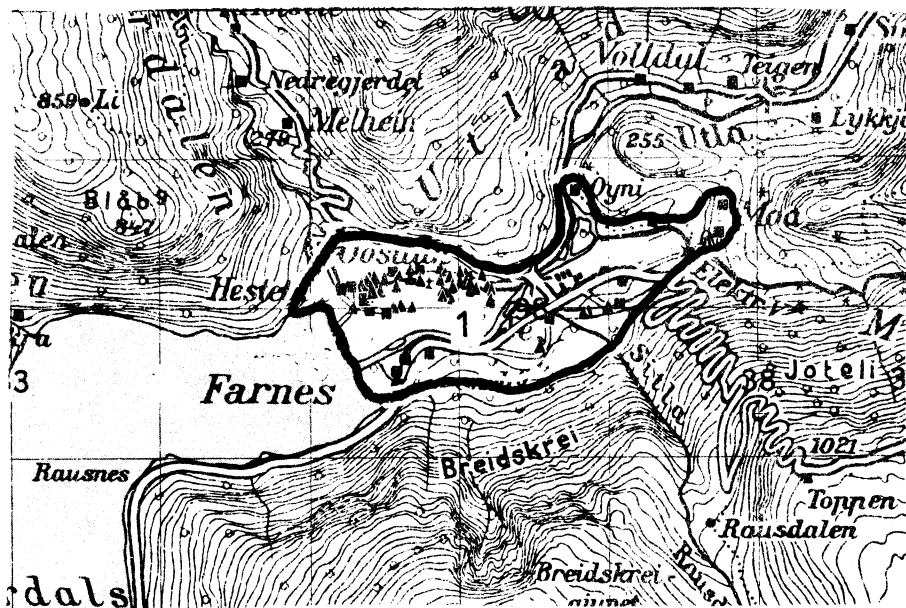
0 5 10 15 20 KM.





1424 ÅRDAL

TETTBYGDE KRETSER



TEGNFORKLARING

———— KRETSGRENSE 1970

1 NR. PÅ TETTBYGD KRETS

MÅLESTOKK 1:50 000



Med samtykke fra Norges Geografiske Oppmåling er N G O's kartmateriale brukt som kartgrunnlag.