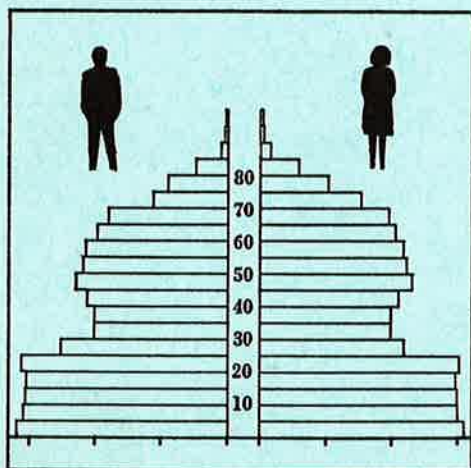


STATISTISKE KOMMUNEHEFTER



FOLKE- OG BOLIGTELLING

1. NOVEMBER 1970

0127 **SKIPTVET**

STATISTISK SENTRALBYRÅ
OSLO


STATISTISKE KOMMUNEHEFTER



FOLKE- OG BOLIGTELLING
1. NOVEMBER 1970

0127 SKIPTVET

STATISTISK SENTRALBYRÅ
OSLO 1972



FORORD

Den første statistikken utarbeidd på grunnlag av oppgaver til folketellingen i 1970, ble publisert i desember 1971 i heftet "Folkemengden etter alder og ekteskapelig status, 31. desember 1970".

I serien Statistiske kommunehefter legger Statistisk Sentralbyrå fram de viktigste resultater fra Folke- og bolig telling 1970 for hver enkelt kommune. Heftene vil bli utgitt fra midten av 1972 til siste halvdel av 1973. Da kontrollen av tellingsoppgavene ikke er avsluttet når kommuneheftene utarbeides, er tallene i disse heftene foreløpige.

Endelige tall for hele landet vil bli publisert i 6 hefter som ventes å bli utgitt i 1974. Disse publikasjonene vil også inneholde tabeller med geografiske fordelinger. I tillegg til de tabellene som blir trykt, vil det bli utarbeidd tabeller med mer detaljert statistikk. På grunnlag av tellingsresultatene vil det videre bli utarbeidd et bosettingskart og flere større spesialartikler.

Professor Hallstein Myklebost, Geografisk Institutt, Universitetet i Oslo, har vært Byråets konsulent i arbeidet med kretsinn delingen.

Statistisk Sentralbyrå, Oslo, 2. mai 1972

Petter Jakob Bjerve

Einar Jensen

1. The first part of the document discusses the importance of maintaining accurate records of all transactions. It emphasizes that proper record-keeping is essential for the integrity of the financial system and for the ability to detect and prevent fraud. The text notes that without reliable records, it would be difficult to track the flow of funds and identify any irregularities.

2. The second part of the document outlines the specific procedures for recording transactions. It details the steps involved in entering data into the system, including the use of standardized codes and the requirement for double-checking entries. The document also discusses the importance of regular audits and the role of internal controls in ensuring the accuracy of the records.

3. The third part of the document addresses the issue of data security. It highlights the need to protect sensitive information from unauthorized access and to implement robust security measures. The text discusses the use of encryption, firewalls, and other security protocols to safeguard the data and prevent any potential breaches.

4. The fourth part of the document discusses the importance of transparency and accountability in the financial system. It emphasizes that all transactions should be clearly documented and that there should be a clear line of responsibility for each entry. The text also discusses the role of external audits and the importance of providing clear and concise reports to stakeholders.

5. The fifth part of the document discusses the importance of staying up-to-date with the latest technology and industry trends. It notes that the financial system is constantly evolving, and it is essential to invest in new technologies and training to ensure that the system remains efficient and effective. The text also discusses the importance of regular updates and maintenance of the system.

6. The sixth part of the document discusses the importance of collaboration and communication between different departments and stakeholders. It emphasizes that the financial system is a complex system that requires the input and cooperation of all those involved. The text discusses the importance of regular meetings and the sharing of information to ensure that everyone is on the same page and that any issues are identified and resolved quickly.

7. The seventh part of the document discusses the importance of risk management in the financial system. It highlights the need to identify and assess potential risks and to implement measures to mitigate them. The text discusses the use of risk assessment tools and the importance of having a clear risk management strategy in place.

8. The eighth part of the document discusses the importance of compliance with relevant laws and regulations. It emphasizes that the financial system must operate within the framework of the law and that it is essential to stay up-to-date with any changes in the regulatory environment. The text discusses the importance of having a clear understanding of the applicable laws and regulations and of implementing measures to ensure compliance.

9. The ninth part of the document discusses the importance of continuous improvement in the financial system. It emphasizes that the system should be regularly reviewed and updated to ensure that it remains efficient and effective. The text discusses the importance of gathering feedback from users and stakeholders and of using this feedback to make improvements to the system.

10. The tenth part of the document discusses the importance of having a clear and concise communication plan. It emphasizes that all transactions and reports should be clearly documented and that there should be a clear line of communication between all those involved. The text discusses the importance of having a clear understanding of the communication plan and of implementing measures to ensure that it is followed.

INNHold

	Side
Prinsipper og definisjoner	7
1. Omfanget av Folke- og bolig telling 1970	7
2. Definisjon av personkjennemerker	7
3. Definisjon av familie- og husholdningstype	10
4. Definisjon av hus og bolig og hus- og boligkjennemerker	11
5. Inndelingen i tellingskretser	13

T a b e l l e r


1. Folkemengden ved folketellingene 1801-1970	16
2. Folkemengden etter kjønn og inntektstakernes viktigste kilde til livsopphold og næring ...	16
3. Personer 16 år og over etter yrkesaktivitet, kjønn og alder	16
4. Personer 16 år og over med minst 100 arbeidstimer etter yrkesstatus, arbeidstid, kjønn og næring/yrkesområde	17
5. Personer 16-69 år etter yrkesaktivitet, kjønn og høyeste utdanning	18
6. Yrkesaktive, skoleelever og studenter 16 år og over etter kjønn og arbeids-/skole-/studie- sted pr. 1. november 1970	19
7. Familier og personer etter familietype og husholdningstype	19
8. Personer 16 år og over med egen bolig etter alder, ekteskapelig status og kjønn	19
9. Hus, boliger, rom og bosatte etter hustype	20
10. Beboede boliger etter hustype og byggeår, og hus, rom og bosatte etter husets byggeår	20
11. Beboede boliger etter hustype og tallet på rom, og bosatte etter tallet på rom i boligen .	20
12. Beboede boliger, rom og bosatte etter bolig tetthet	21
13. Beboede boliger, rom og bosatte etter boligens utstyr	21
14. Beboede boliger, rom og bosatte etter eier-/leierforholdet til boligen	21
15. Folkemengden etter alder, kjønn og tellingskrets	22
16. Personer 16 år og over etter viktigste kilde til livsopphold, næring, kjønn og tellings- krets	23
17. Hovedtall for hus og beboede boliger i de enkelte tellingskretser	24

V e d l e g g

1. Kretsfortegnelse	25
2. Kartskisse over kretsinnndelingen	27
3. Oversiktskart over tettbygd krets	29

S t a n d a r d t e g n

- .. Oppgave mangler
- : Tall kan ikke offentliggjøres
- Null



PRINSIPPER OG DEFINISJONER

1. OMFANGET AV FOLKE- OG BOLIGTELLING 1970

Folketellingen omfatter alle personer (også utenlandske statsborgere) som ifølge Forskrifter av 20. januar 1970 om ordningen og føringen av folkeregistrene, var registrert som bosatt i Norge på tellingstidspunktet den 1. november 1970.

I boligteillingen har en med alle hus og privatboliger (privatleiligheter m.v.) hvor minst én person var registrert bosatt den 1. november 1970. Hus og boliger som var ubodd eller som var bebodd bare av midlertidig tilstedeværende (f.eks. ugifte personer som oppholdt seg utenom foreldrenes hjem på grunn av studier), omfattes således ikke av tellingen. Heller ikke er boliger for forpleide i aldershjem, pleiehjem og barnehjem og for losjerende i pensjonater, hoteller o.l. med. Hus hvor alle eller en del av de registrert bosatte var forpleide eller losjerende, er derimot inkludert.

I avsnitt 2 er det gjort nærmere rede for bostedsbegrepet (det sted som en person skal regnes som bosatt) og i avsnitt 4 for hus- og boligbegrepet.

2. DEFINISJON AV PERSONKJENNEMERKER

Når ikke annet er nevnt, refererer personopplysningene seg til den 1. november 1970.

Bosted

Den enkelte person er i tellingen regnet å ha sitt bosted i den kommune og i den bolig hvor vedkommende var registrert som bosatt den 1. november 1970 ifølge forskriftene om ordningen og føringen av folkeregistrene. Hovedregelen er her at en person skal registreres som bosatt der hvor vedkommende regelmessig tar sin døgnhvile. De viktigste registreringsreglene er ellers:

Bostedsforhold	Skal registreres som bosatt i
Gift person som p.g.a. arbeid, studier, avtjening av verneplikt e.l. oppholder seg utenom ektefellenes felles bolig	Ektefellenes felles bolig
Ugift person som p.g.a. studier, skolegang eller avtjening av verneplikt oppholder seg utenom foreldrenes/forsørgers bolig	Foreldrenes/forsørgers bolig
Ugift person med eget arbeid og som vanligvis ikke bor hos foreldre/forsørger	Boligen der personen vanligvis bor
Person som p.g.a. ferie, besøk hos kjente, forretningsreise e.l. er fraværende fra boligen der vedkommende vanligvis bor	Boligen der personen vanligvis bor
Person som er forpleid i barnehjem, aldershjem, pleiehjem eller er satt bort i privat pleie	Barnehjemmet, aldershjemmet, pleiehjemmet eller boligen hvor personen er i pleie. (På grunn av registreringsvanker er imidlertid en del personer som var anbrakt i pleiehjem, registrert som bosatt i privatbolig på tellingstidspunktet.)
Person som er innlagt på sykehus eller anbrakt på arbeidsskole, arbeidsanstalt eller i fengsel	Boligen der personen var bosatt før innleggelsen eller anbringelsen

Personer som ikke kan henføres til en bestemt bolig, er regnet til gruppen "Uten fast bopel". Av registreringstekniske grunner har en imidlertid i tellingen også måttet ta med enkelte personer med fast bosted i denne gruppen. Personer uten fast bopel er som regel registrert som bosatt i den kommunen hvor de sist hadde fast bosted.

I det følgende er begrepet "Bosatt" brukt i samme betydning som begrepet "Registrert bosatt". Det er ikke som ved tidligere tellinger, hentet inn opplysninger om midlertidig bosted. Fra 1970-tellingen kan det derfor ikke gis oppgaver over den tilstedeværende befolkning.

Alder

I fordelingene etter alder er den enkelte person gruppert etter alder pr. 31. desember 1970 (1970 minus fødselsår), og ikke som ved tidligere tellinger etter alder på tellingstidspunktet.

Ekteskapelig status

Det er brukt fire hovedgrupperinger etter ekteskapelig status, nemlig ugifte, gifte, separerte og før gifte. Som før gifte er regnet skilte, enker og enkemenn.

Utdanning

Opgavene over utdanning omfatter enkeltutdanninger på heltid av minst 5 måneders normal varighet og deltidsutdanninger av tilsvarende varighet. For personer med flere enkeltutdanninger, er den utdanning som har lengst samlet varighet (normal varighet av enkeltutdanningen tillagt varigheten av den forutdanning som kreves) regnet som høyeste utdanning. Av utdanninger med lik samlet varighet, er den som antas å være av størst yrkesmessig betydning, oppfattet som personens høyeste utdanning. Klassifiseringen er i samsvar med Standard for utdanningsgruppering (Statistisk Sentralbyrås Håndbøker, nr. 28). I tellingen er det imidlertid foretatt følgende tre-delning av standardens gymnasnivå (samlet utdanningsvarighet 10-12 år):

1. Utdanning på gymnasnivå I (10 år)
2. Utdanning på gymnasnivå II (11 år)
3. Utdanning på gymnasnivå III (12 år)

Videre er utvidet grunnskoleutdanning (10. frivillig år) i tellingen gruppert sammen med 9-årig grunnskole, mens den er skilt ut som egen gruppe under gymnasnivå i Standard for utdanningsgruppering.

Yrkesaktivitet

Som yrkesaktivitet er regnet alt arbeid mot vederlag, enten i form av lønn, inntekt av egen bedrift, naturalier e.l., inklusive arbeid som familiemedlem uten fast lønn i familiebedrift (f.eks. gårdsbruk, forretning m.v.), vernepliktstjeneste og tilsvarende plikttjeneste, men eksklusive husarbeid for egen familie.

I gruppen "Med yrkesaktivitet" er tatt med alle personer 16 år og over som utførte yrkesaktivitet i hele eller en del av perioden 1. november 1969 - 31. oktober 1970, også personer som begynte eller sluttet i arbeidslivet i denne perioden, deltidsarbeidere og elever og studenter som hadde hatt feriearbeid.

I tidligere tellinger er personer med inntekt av egen yrkesaktivitet som viktigste kilde til livsopphold, regnet til yrkesbefolkningen (personer med yrke). I disse tellingene avviker imidlertid definisjonen av yrkesaktivitet på enkelte punkter fra definisjonen som er gitt ovenfor. I 1970-tellingen er ikke en bestemt gruppe av personer regnet som yrkesbefolkning. Det er imidlertid gitt fordelinger etter viktigste kilde til livsopphold og etter arbeidstid.

Viktigste kilde til livsopphold

Personer 16 år og over er gruppert etter den kilde til livsopphold som var viktigst de siste 12 månedene før tellingstidspunktet.

Med inntekt av eget arbeid er ment inntekt av egen yrkesaktivitet.

"Pensjon, trygd" omfatter syketrygd, arbeidsløshetsstrygd, forsørgertrygd, uføretrygd, alderstrygd, yrkesskadetrygd, krigspensjon, bedriftspensjon o.l. Ektefeller som hadde hver sin pensjon som viktigste kilde til livsopphold, er begge gruppert under denne kilden til livsopphold. I disse tilfellene er således ikke den ene ektefellen regnet som forsørget eller å ha husarbeid i hjemmet som viktigste kilde til livsopphold.

Som formue, lån m.v. er også regnet føderåd, leieinntekt, forpaktningssinntekt, annen formuesinntekt og utbetalinger i samband med livsforsikring eller individuell pensjonsforsikring.

"Stipend m.v." omfatter foruten stipend, underhold fra andre enn privatpersoner (f.eks. stønader fra det offentlige, institusjoner eller bedrifter), unntatt pensjon og trygd.

I gruppen "Husarbeid i hjemmet, forsørget" er tatt med alle personer som ikke hadde en av kildene som er spesifisert foran, som den viktigste kilde til livsopphold.

Inntektstaker/Ikke-inntektstaker

Som inntektstakere er regnet personer 16 år og over med inntekt av eget arbeid; pensjon, trygd m.v.; formue, lån m.v. eller stipend m.v. som viktigste kilde til livsopphold. Tilsvarende er som ikke-inntektstakere regnet alle personer under 16 år og personer 16 år og over som under viktigste kilde til livsopphold er gruppert på "Husarbeid i hjemmet, forsørget". Husmødre som ikke var inntektstakere, er skilt ut som egen gruppe. Denne gruppen omfatter gifte kvinner 16 år og over med husarbeid i hjemmet som viktigste kilde til livsopphold.

I tabell 2 er ikke-inntektstakere gruppert etter samme kilde til livsopphold/næring som en inntektstaker i samme familie (definisjon av familieenheten er gitt i avsnitt 3). Denne inntektstakeren er valgt ut etter følgende prioritetsrekkefølge:

1. Mannlig ektefelle/far
2. Kvinnelig ektefelle/mor
3. Eldste sønn, nest eldste sønn osv.
4. Eldste datter, nest eldste datter osv.

Personer som tilhørte familie uten en eneste inntektstaker, er i tabell 2 gruppert under uopp-gitt kilde til livsopphold.

Elever, studenter (tabell 5)

Som elever og studenter er i tabell 5 regnet personer som i løpet av de siste 12 måneder før tellingstidspunktet, gikk på skole eller studerte, uten hensyn til andre aktiviteter som f.eks. yrkesaktivitet.

Arbeidstid

Opgavene over arbeidstid gjelder perioden 1. november 1969 - 31. oktober 1970 og omfatter tid som er gått med til yrkesaktivitet. Tid som er brukt til skolearbeid, studier og husarbeid for egen familie, er således ikke inkludert. Personer som i perioden hadde mindre enn i alt én måneds sykefravær, og ellers - bortsett fra ferie - arbeidet full dag hele perioden, er regnet å ha hatt heldagsarbeid.

Generelt om grupperingen etter næring, yrke og yrkesstatus

Personer 16 år og over med yrkesaktivitet er gruppert på næring etter arten av virksomheten til den bedrift som den enkelte arbeidet i hele tiden eller lengst tid de siste 12 måneder før tellingstidspunktet. Disse personene er videre gruppert på det yrke og den yrkesstatus som de hadde hele tiden eller lengst tid i bedriften i 12-månedersperioden.

Næring

Næringsgrupperingen er foretatt etter 1960-utgaven av Standard for næringsgruppering i offentlig norsk statistikk (Statistisk Sentralbyrås Håndbøker, nr. 9). Denne standarden er i samsvar med International Standard Industrial Classification of All Economic Activities (ISIC), Rev. 1.

Med begrepet "Industri m.v." som er brukt i tabelldelen, er ment næringene bergverksdrift m.v., industri og kraft- og vannforsyning m.v. Videre er som "Samferdsel" regnet næringene sjøtransport og annen samferdsel. Samlegruppen "Tjenesteytende næringer" omfatter finansinstitusjoner, eien-domsdrift, offentlig administrasjon og forsvar, offentlig og privat tjenesteyting og personlig tjenesteyting. I tabell 4 er under "Annen tjenesteyting" tatt med næringsgrenene hotell- og restaurantdrift og vask, rensing og andre personlige tjenester.

Yrke

Yrkesgrupperingen er foretatt etter Standard for yrkesgruppering i offentlig norsk statistikk (utgitt av Arbeidsdirektoratet i 1965) som i prinsippet følger 1958-utgaven av International Standard Classification of Occupations (ISCO).

Yrkesstatus

I tellingen er det brukt følgende fire grupperinger etter yrkesstatus:

1. Ansatt
2. Selvstendig uten leid hjelp
3. Selvstendig med leid hjelp
4. Familienmedlem uten fast lønn i familiebedrift

Personer (også medeiere) som arbeide i firmaer organisert som aksjeselskap, andelslag eller annen selskapsform med begrenset ansvar, er alltid regnet som ansatte.

En person er regnet som selvstendig (med eller uten leid hjelp) dersom vedkommende drev firmaet alene for egen regning eller sammen med andre som medeier med ubegrenset ansvar (f.eks. i ansvarlig selskap). I de tilfelle hvor ektefeller arbeide i felles virksomhet (f.eks. gårdsbruk, forretning) som ikke var organisert som aksjeselskap e.l., er den ene ektefellen regnet som selvstendig og den andre som familiemedlem uten fast lønn i familiebedrift. Gruppen "Familie-medlem uten fast lønn i familiebedrift" omfatter ellers personer som arbeide i familie-virksomhet uten fast avtalt lønn og som verken var eier eller medeier i virksomheten. Et familiemedlem uten fast lønn kan imidlertid ha vederlag for arbeidet i form av kost og losji, andel av overskott e.l.

I tabell 4 er det gitt oppgaver over tallet på henholdsvis ansatte og selvstendige (med eller uten leid hjelp). Differansen mellom summer av disse tall og totaltall utgjør følgelig tallet på familiemedlemmer uten fast lønn i familiebedrift.

Arbeids-/skole-/studiested

Personer som pr. 1. november 1970 både hadde inntekt av eget arbeid og som gikk på skole eller studerte, er i tabell 6 gruppert som yrkesaktive og etter arbeidssted dersom arbeidstiden de foregående 12 månedene utgjorde minst 1 000 timer. I motsatt fall er de gruppert som skoleelever/studen-ter og etter skole-/studiested.

Som personer med annet arbeidssted er regnet personer som arbeide i flere kommuner, var til sjøs eller som arbeide i utlandet. Tilsvarende er personer som studerte i utlandet gruppert under annet studiested.

Egen bolig

Ektefeller som var bosatt i samme privatbolig og hvor minst én av ektefellene var boliginne-haver, er begge regnet å ha egen bolig. For øvrig er bare boliginnehaveren eller én av bolig-innehaverne gruppert under "Egen bolig". Forpleide i aldershjem, barnehjem og pleiehjem og losjerende i pensjonater og hoteller m.v. er aldri regnet å ha egen bolig.

Definisjon av begrepet "Boliginnehaver" er gitt i kapittel 4 under avsnittet "Eier-/leier-forhold".

3. DEFINISJON AV FAMILIE OG HUSHOLDNINGSTYPE

Grupperingene på familie og husholdningstype refererer seg til tellingstidspunktet den 1. novem-ber 1970.

Familie

Til én og samme familie er regnet:

1. Ektepar og eventuelle ugifte barn registrert bosatt i samme privatbolig, aldershjem, pleiehjem, pensjonat, hotell e.l.
2. Far/mor med ugifte barn registrert bosatt i samme privatbolig, aldershjem, pleiehjem, pensjonat, hotell e.l.
3. Hver enkelt person som ikke hører inn under noen av de to gruppene som er spesifisert ovenfor (bl.a. personer uten fast bopel). Disse personene danner således hver for seg egen familie (familie med én person).

I familier med ektepar er også tatt med eventuelle ugifte barn av bare den ene ektefellen og ugifte adoptivbarn og stebarn, men ikke fosterbarn.

Av reglene som er nevnt ovenfor, går det fram at personer (f.eks. ektefeller) som ikke var registrert bosatt i samme privatbolig, aldershjem, pleiehjem, pensjonat, hotell e.l., aldri er gruppert under samme familie. Videre går det fram at gifte, separerte, skilte, enker og enkemenn ikke i noe tilfelle er regnet til samme familie som foreldrene. Når f.eks. et ektepar bor sammen med en skilt datter, danner ektefellene egen familie og datteren egen familie. Ellers kan nevnes at ugifte søsken som har felles bolig, men hvor ingen av foreldrene er bosatt, hver for seg er regnet som særskilt familie.

Husholdningstype

Det er skilt mellom tre hovedtyper av husholdning, nemlig privathusholdning, felleshusholdning og annen husholdning.

Gruppen "Privathusholdning" omfatter personer som var registrert som bosatt i privatbolig. Denne husholdningstypen er videre splittet opp etter tallet på familier i husholdningen. Som husholdningsenhet er her regnet bolighusholdning (som omfatter alle bosatte i samme bolig) og ikke kostholdning som ved tidligere tellinger.

Til felleshusholdning er regnet forpleide som var registrert bosatt i aldershjem, barnehjem og pleiehjem og losjerende som var registrert bosatt i pensjonat, hotell e.l.

Betjeningspersonale bosatt ved felleshusholdninger er alltid gruppert under privathusholdning. Det samme gjelder militært personell som var bosatt i militærforlegning.

Annen husholdning omfatter personer uten fast bopel.

4. DEFINISJON AV HUS OG BOLIG OG HUS- OG BOLIGKJENNEMERKER

Hus- og boligopplysningene refererer seg til den 1. november 1970.

Hus

Som eget hus er som hovedregel regnet bygg som fra kjeller til loft er atskilt fra andre bygg. Fra denne regelen er det gjort følgende to unntak:

1. Hver enkelt bolig i vertikalt delte tomannsboliger og i rekke, kjede, atrium og terrasse er alltid regnet som særskilt hus.
2. Selv om det fra kjeller til loft er skillevegg(er) uten gjennomgang, er henholdsvis horisontalt delte tomannsboliger som er bygd sammen i rekke e.l., og hver enkelt blokk regnet til ett og samme hus.

Som nevnt under avsnitt 1, omfatter tellingen alle hus hvor minst én person var registrert som bosatt den 1. november 1970.

Bolig

Til en bolig (leilighet m.v.) er som hovedregel regnet rom som er bygd (eller ombygd) til bruk for én person eller for flere personer med fellesskap i kost og losji, og hvor det er adkomst til rommene (rommet) uten å måtte gå gjennom en annen bolig. Avgrensingen av boligenhetene er ellers foretatt etter følgende spesielle regler:

1. En hybel med egen inngang (utenfra eller fra korridor, oppgang e.l.) og som er bygd i tilknytning til en bolig, er regnet som særskilt bolig bare når hybelboeren (hybelboerne) selv holdt kosten.
2. Hybler uten egen inngang er ikke skilt ut som særskilte boliger.
3. I hybelbygg o.l. er hver enkelt hybel regnet som egen bolig, også i de tilfelle flere hybler har felles gang, hall, bad og/eller kjøkken.
4. I bygg for felleshusholdning, i hus som er bygd i tilknytning til slike bygg og i militærforlegninger er hybler o.l. for ansatte regnet som særskilte boliger. Likeledes er rom som ble brukt av en ansatt med ektefelle og eventuelle barn, regnet til én og samme bolig.

Med privatbolig er i tellingen ment boliger som ikke er bebodd av forpleide i aldershjem, barnehjem og pleiehjem eller av losjerende i pensjonater, hoteller o.l. Boliger for ansatte (f.eks. sykepleiere) ved felleshusholdninger er således regnet som privatboliger. Det samme gjelder boliger for befal m.v. i militærforlegninger.

Som nevnt under avsnitt 1, omfatter tellingen alle privatboliger hvor minst én person var registrert bosatt den 1. november 1970. Som betegnelse på disse boligene er i tabelldelen brukt "Bebodde boliger". For de enkelte hus som er med i tellingen, er det imidlertid hentet inn oppgaver over samlet tall på privatboliger (inkl. ubebodde boliger og boliger med bare midlertidig bosatte). Tallene på boliger i alt i tabell 9 gjelder disse boligene.

Rom

Oppgavene over tall på rom refererer seg til boliger som er med i tellingen, og omfatter beboelsesrom på 6 m² eller mer som kan nyttes året rundt. Bortsett fra i tabell 11, er også kjøkken på 6 m² eller mer inkludert. Entré, hall, bad, alkove, hems og rom som bare nyttes i næringsvirksomhet (f.eks. kontor) er ikke med.

Bosatte

Tallene på bosatte omfatter personer registrert som bosatt i privatboliger og således ikke personer som er regnet til felleleshusholdning og personer uten fast bopel.

Hustype

Som våningshus i tilknytning til gårdsdrift er - uansett hustype ellers - regnet hus hvor gårdbrukeren selv, forpakter eller kårfolk var bosatt, men ikke hus for gårdsarbeidere og hus på nedlagte bruk.

Hustypen "Frittliggende enebolig" omfatter hus med én bolig og med minst en halv meters avstand til nærmeste hus (unntatt garasje o.l.).

Til gruppen "Enebolig i rekke, kjede, atrium m.v." er også regnet husenhetene i vertikalt delte tomannsboliger.

Horisontalt delt tomannsbolig er hus med to vanlige leiligheter (som kan ha ulik størrelse) og hvor den ene leiligheten ligger i en etasje over den annen.

Hustypen "Annet småhus" omfatter hus med inntil 2½ etasjer (ekskl. underetasje), unntatt våningshus i tilknytning til gårdsdrift, eneboliger og horisontalt delte tomannsboliger. Hus som har én eller to vanlige leiligheter og hybelleilighet som er skilt ut som egen bolig, er også gruppert under denne hustypen.

Som blokk er regnet hus med 3 etasjer (ekskl. underetasje) eller mer.

Provisorisk boligbygg er hus m.v. som helt eller delvis er tatt i bruk til bolig for 10 år eller mindre (inkl. campingvogner, båter, telt, gammer o.l.).

Gruppen "Forretningsbygg m.v." omfatter hus hvor halvparten eller mindre av golvarealet nyttes til privatboliger, unntatt bygg for felleleshusholdning. Hus med to etasjer og hvor det er forretning i første etasje og bolig i annen etasje, er alltid gruppert under denne hustypen.

Som bygg for felleleshusholdning er regnet hus hvor det for bosatte og/eller midlertidig tilstedeværende er organisert felleleshusholdning. Hus i studentbyer o.l. er imidlertid aldri gruppert her. Av avgrensingsregler som det er gjort rede for under andre avsnitt, går det fram at oppgaver over tall på boliger, rom og bosatte i bygg for felleleshusholdning, bare omfatter privatboliger og rom og bosatte i disse boligene.

Byggeår

Som byggeår er for det enkelte hus regnet det år da minst halvparten av boligene i huset var ferdige til innflytning. Hus som er ombygd, er gruppert etter opprinnelig byggeår.

WC, bad

Boliger med eget wc/egget bad omfatter boliger med wc/bad som bare de bosatte i boligen har rett til å nytte, uten hensyn til om wc/bad ligger i eller utenfor boligen. Som boliger med felles wc/felles bad er regnet boliger som har wc/bad felles med en eller flere andre boliger.

Eier-/leierforhold

Personer med råderett over boligen som de er bosatt i (eier, leier den e.l.), er regnet som boliginnhavere.

Boliginnehavere (f.eks. medlemmer av borettslag) med aksje eller andel som gir borett til boligen, er alltid regnet som leieboere med aksje/andel, også i de tilfelle det er betalt innskott som er høyere enn pålydende verdi av aksjen/andelen.

Leieboere med innskott er boliginnehavere som har betalt innskott (f.eks. obligasjonsinnskott) for å leie boligen, men ikke leieboere som bare har betalt forskott på husleie.

Boliginnehavere som disponerer boligen vederlagsfritt eller som kårbolig, er regnet som leieboere.

En boliginnehaver er regnet å disponere boligen som tjenestebolig når den er stilt til disposisjon i samband med tjenesteforhold på vilkår av at boligen må fraflyttes når tjenesteforholdet opphører, uten hensyn til om det betales husleie eller ikke. Boliger som boliginnehaveren har aksje, andel eller innskott i, er imidlertid aldri regnet som tjenestebolig.

Gjennomsnittstall

Boliger pr. hus er lik tallet på privatboliger i hus som er med i tellingen (inkl. ubebodde boliger og boliger med bare midlertidig tilstedeværende) dividert med tallet på hus som er med i tellingen.

Bebodde boliger pr. hus er lik tallet på privatboliger som er med i tellingen dividert med tallet på hus som er med i tellingen.

Rom pr. bolig er lik tallet på rom (inkl. kjøkken på 6 m² eller mer) i privatboliger som er med i tellingen dividert med tallet på disse boligene.

Bosatte pr. bolig er lik tallet på bosatte i privatboliger dividert med tallet på privatboliger som er med i tellingen.

Bosatte pr. rom er lik tallet på bosatte i privatboliger dividert med tallet på rom (inkl. kjøkken på 6 m² eller mer) i privatboliger som er med i tellingen.

5. INNDELINGEN I TELLINGSKRETSE

For områder som i 1960 tilhørte herredskommune, er kretsinnstillingen foretatt av Byrådet og etter de samme retningslinjer som i 1960-tellingen. Følgende hovedregler er lagt til grunn for innstillingen:

1. En tellingskrets bør være mest mulig ensartet når det gjelder kommunikasjonsforhold, næringsstruktur og befolkningsutvikling.
2. Kretsgrenser må ikke skjære sogne- eller kommunegrenser.
3. En krets skal bestå enten bare av ett tettbygd strøk, del av tettbygd strøk eller av spredtbygd strøk. Som tettbygd strøk regnes områder med minst 200 bosatte på tellings-tidspunktet og hvor avstanden mellom bolighusene som regel ikke overstiger 50 meter. En hussamling som ligger mer enn 50 meter fra en tettbebyggelse, er imidlertid regnet som en del av det tettbygde strøket dersom hussamlingen naturlig hører sammen med tettbebyggelsen. Andre områder er regnet som spredtbygde strøk og er delt videre opp i tellingskretser.

I 1970-tellingen er det for områder som i 1960 tilhørte herredskommune, bare foretatt følgende endringer i kretsinnstillingen som da ble brukt:

1. Når regulering av kommune- eller sognegrenser førte til at en 1960-krets falt inn under mer enn én kommune eller ett sogn i 1970, er kretsen delt videre opp slik at kretsgrenser ikke skjærer kommune- eller sognegrenser.
2. Grensene for tettbygde strøk (og dermed for tettbygde kretser) er justert i samsvar med bosettingen pr. 1. november 1970 etter reglene for avgrensning av disse strøkene.
3. I de tilfelle avgrensingen i 1960-tellingen av spredtbygde kretser ikke var i samsvar med reglene for kretsinnstilling, er grensene justert i 1970-tellingen.

Innstillingen i tellingskretser av områder som i 1960 tilhørte bykommune, er foretatt av folke-registrene i samråd med kommunale myndigheter. I flere tilfelle er kretsinnstillingen for disse områdene ikke den samme som i 1960-tellingen. I begge tellingene er imidlertid grensene fastlagt slik at de ikke skjærer kommune- eller sognegrenser og at en krets består enten bare av tettbygd strøk eller bare av spredtbygd strøk (avgrenset etter reglene som er nevnt ovenfor).

Tettbygde strøk i områder som i 1960 tilhørte herredskommune, er vanligvis ikke delt opp i flere kretser. Byområder er imidlertid alltid regnet til flere kretser.

I vedlegg 1 er det gitt en kretsfortegnelse, i vedlegg 2 en kartskisse over kretsinn-
delingen og i vedlegg 3 et oversiktskart over én eller flere tettbygde kretser.

TABELLER

TABELL 1. FOLKEMENGDEN VED FOLKETELLINGENE 1801-1970

ÅR	FOLKE- MENGDE	ÅR	FOLKE- MENGDE	ÅR	FOLKE- MENGDE	ÅR	FOLKE- MENGDE	ÅR	FOLKE- MENGDE	ÅR	FOLKE- MENGDE
1801 ..	1 703	1835 ..	2 164	1865 ..	3 034	1900 ..	2 228	1930 ..	2 560	1960 ..	2 555
1815 ..	1 495	1845 ..	2 336	1875 ..	2 758	1910 ..	2 414	1946 ..	2 539	1970 ..	2 420
1825 ..	1 795	1855 ..	2 664	1890 ..	2 396	1920 ..	2 397	1950 ..	2 626		

TABELL 2. FOLKEMENGDEN ETTER KJØNN OG INNTEKTSTAKERNES VIKTIGSTE KILDE TIL LIVSOPPHOLD OG NÆRING

VIKTIGSTE KILDE TIL LIVSOPPHOLD OG NÆRING	I ALT	MENN	KVIN- NER	INN- TEKTS- TAKERE	IKKE-INNTEKTSTAKERE					
					I ALT	HUS- MØDRE	ANDRE			UOPP- GITT
							I ALT	AV DISSE:		
								UNDER 16 ÅR	16-24 ÅR	
I ALT	2 420	1 256	1 164	1 300	1 120	369	751	639	92	
INNTEKT AV EGET ARBEID I ALT ..	1 912	1 035	877	885	1 027	334	693	602	79	
JORDBRUK OG SKOGBRUK M.V.	510	281	229	226	284	101	183	149	28	
FISKE M.V. OG HVALFANGST	-	-	-	-	-	-	-	-	-	
INDUSTRI M.V.	574	313	261	254	320	99	221	204	14	
BYGGE- OG ANLEGGSVIRKSOMHET .	340	203	137	141	199	73	126	110	16	
VAREHANDEL	120	60	60	67	53	13	40	36	3	
SAMFERDSEL	165	95	70	72	93	28	65	58	6	
TJENESTEYTENDE NÆRINGER	200	81	119	124	76	19	57	44	12	
UOPPGITT NÆRING	3	2	1	1	2	1	1	1	-	
PENSJON, TRYGD	449	195	254	389	60	28	32	20	8	
FORMUE, LÅN M.V.	28	10	18	20	8	4	4	1	3	
STIPEND M.V.	6	4	2	6	-	-	-	-	-	
UOPPGITT	25	12	13	-	25	3	22	16	2	

TABELL 3. PERSONER 16 ÅR OG OVER ETTER YRKESAKTIVITET, KJØNN OG ALDER

KJØNN OG ALDER	I ALT	UTEN YRKES- AKTI- VITET	MED YRKESAKTIVITET						
			I ALT	ARBEIDSTID I TIMER				UOPP- GITT	
				UNDER 100	100- 499	500- 999	1 000 OG MER		
							I ALT		AV DISSE: HELDAGS- ARBEID
I ALT	1 781	827	954	8	30	59	857	780	-
16-19	149	84	65	-	4	3	58	51	-
20-24	173	41	132	-	2	1	129	121	-
25-59	944	331	613	6	17	33	557	512	-
60-66	189	92	97	-	5	10	82	70	-
67-69	70	47	23	-	-	5	18	17	-
70 OG OVER	256	232	24	2	2	7	13	9	-
MENN I ALT	918	231	687	3	8	16	660	621	-
16-19	85	47	38	-	2	2	34	31	-
20-24	103	9	94	-	1	-	93	87	-
25-59	479	34	445	2	3	3	437	419	-
60-66	95	24	71	-	-	2	69	62	-
67-69	36	16	20	-	-	3	17	16	-
70 OG OVER	120	101	19	1	2	6	10	6	-
KVINNER I ALT	863	596	267	5	22	43	197	159	-
16-19 I ALT	64	37	27	-	2	1	24	20	-
AV DISSE: GIFTE ...	4	3	1	:	:	:	:	:	-
20-24 I ALT	70	32	38	-	1	1	36	34	-
AV DISSE: GIFTE ...	48	28	20	-	1	1	18	17	-
25-59 I ALT	465	297	168	4	14	30	120	93	-
AV DISSE: GIFTE ...	400	265	135	4	12	29	90	69	-
60-66	94	68	26	-	5	8	13	8	-
67-69	34	31	3	-	-	2	1	1	-
70 OG OVER	136	131	5	1	-	1	3	3	-

TABELL 4. PERSONER 16 ÅR OG OVER MED MINST 100 ARBEIDSTIMER ETTER YRKESSTATUS, ARBEIDSTID, KJØNN OG NÆRING/YRKESOMRADE

NÆRING/YRKESOMRADE	I ALT	AV DISSE:		MENN	KVIN- NER	ARBEIDSTID I TIMER					
		AN- SATTE	SELV- STEN- DIGE			100-999			1 000 OG MER		
						I ALT	MENN	KVIN- NER	I ALT	MENN	KVIN- NER
I ALT	946	654	232	684	262	89	24	65	857	660	197

NÆRING											
JORDBRUK	230	17	156	170	60	45	6	39	185	164	21
SKOGBRUK M.V.	28	27	1	28	-	5	5	-	23	23	-
FISKE M.V., HVALFANGST	-	-	-	-	-	-	-	-	-	-	-
BERGVERKSDRIFT M.V. ...	1	1	-	1	-	:	:	-	:	:	-
INDUSTRI	250	239	11	188	62	10	4	6	240	184	56
BYGGE- OG ANLEGGSVIRKS.	142	114	28	138	4	2	:	:	140	:	:
KRAFT-, VANNFORS. M.V.	12	12	-	10	2	:	-	:	:	10	:
VAREHANDEL	71	55	13	35	36	5	2	3	66	33	33
FINANSINSTITUSJONER ...	8	8	-	3	5	-	-	-	8	3	5
EIENDOMSDRIFT	-	-	-	-	-	-	-	-	-	-	-
SJØTRANSPORT	16	16	-	15	1	:	:	:	:	15	:
ANNEN SAMFERDSEL	59	41	18	49	10	4	2	2	55	47	8
OFF. ADM. OG FORSVAR ..	28	28	-	22	6	2	1	1	26	21	5
OFF. OG PRIV. TJ.YTING	81	79	2	22	59	10	2	8	71	20	51
LØNT HUSARBEID	13	12	1	-	13	5	-	5	8	-	8
ANNEN TJENESTEYTING ...	6	4	2	2	4	:	:	-	:	:	4
UOPPGITT	-	-	-	-	-	-	-	-	-	-	-

1											
YRKESOMRADE											
TEKNISK, VITENSKAPELIG, HUMANISTISK OG KUNST- NERISK ARBEID I ALT ...	52	51	1	17	35	4	2	2	48	15	33
TEKNISK ARBEID	3	3	-	3	-	1	1	-	2	2	-
SYKEPLEIE- OG ANNET PLEIEARBEID	22	22	-	2	20	1	:	:	21	:	:
PEDAGOGISK ARBEID ...	13	13	-	5	8	-	-	-	13	5	8
ADM.- OG FORVALTNINGS- ARB., BEDR.- OG ORGANI- SASJONSLEDELSE I ALT ..	10	7	3	7	3	1	:	:	9	:	:
OFFENTLIG ADM.- OG FORVALTNINGSARBEID ..	5	5	-	5	-	-	-	-	5	5	-
BEDR. OG ORG.LEDELSE	5	2	3	2	3	1	:	:	4	:	:
KONTORARBEID	33	33	-	8	25	3	1	2	30	7	23
HANDELSARBEID I ALT ...	57	44	11	26	31	:	1	:	:	25	:
GROSSISTER OG DETALJISTER	9	-	9	8	1	:	-	:	:	8	:
HANDELSREISENDE- OG AGENTURARBEID	3	1	2	3	-	1	1	-	2	2	-
HANDELSARB. FRA KONT. OG DETALJHANDELSARB.	43	41	-	13	30	3	-	3	40	13	27
JORDBRUKS-, SKOGBRUKS- OG FISKEARBEID	261	46	158	200	61	50	11	39	211	189	22
TRANSPORT- OG KOMMUNI- KASJONSARBEID I ALT ...	75	57	17	66	9	3	2	1	72	64	8
VEGTRAFIKKARBEID	53	35	17	52	1	1	:	:	52	:	:
POST- OG TELEKOM.ARB.	8	8	-	1	7	:	:	-	:	:	7
INDUSTRI-, BYGGE- OG ANLEGG SARBEID I ALT ...	392	352	40	335	57	12	6	6	380	329	51
JERN- OG MET.VAREARB.	74	65	9	73	1	:	-	:	:	73	:
ELEKTROARBEID	12	12	-	12	-	-	-	-	12	12	-
TREARBEID	80	68	12	80	-	1	1	-	79	79	-
NÆRINGSMIDDELARBEID .	24	22	2	21	3	-	-	-	24	21	3
KJEMISK PROSESSAR- BEID, TREFOREDLINGS- OG PAPIRARBEID	7	7	-	1	6	:	:	-	:	:	6
LASTE-, LOSSE- OG LAGERARBEID	6	6	-	6	-	2	2	-	4	4	-
SERVICEARBEID I ALT ...	52	50	2	11	41	11	-	11	41	11	30
SIVILT OVERVÅKNINGS- OG TRYGGINGSARBEID ..	4	4	-	3	1	:	-	:	:	3	:
HOTELL- OG RESTAU- RANTARBEID, HUSARBEID	24	23	1	4	20	5	-	5	19	4	15
VAKTMESTER- OG RENGJØRINGSARBEID ...	19	19	-	4	15	5	-	5	14	4	10
MILITÆRT ARBEID	13	13	-	13	-	1	1	-	12	12	-
UOPPGITT	-	-	-	-	-	-	-	-	-	-	-

1 BARE ET UTVALG AV YRKESOMRADER ER SPESIFISERT

TABELL 5. PERSONER 16-69 ÅR ETTER YRKESAKTIVITET, KJØNN OG HØYESTE UTDANNING

KJØNN OG HØYESTE UTDANNING	I ALT	UTEN YRKESAKTIVITET, ARBEIDSTIMER UNDER 100 TIMER ELLER UOPPGITT		MED 100 ARBEIDSTIMER ELLER MER					1 000 TIMER OG MER
		I ALT	AV DISSE: I ALT	100-499 TIMER		500-999 TIMER		I ALT	
				I ALT	AV DISSE: ELEVER, STU- DENTER	I ALT	AV DISSE: ELEVER, STU- DENTER		
I ALT	1 525	601	89	924	28	5	52	3	844
MENN I ALT	798	132	51	666	6	4	10	2	650
UNGDOMSSKOLENIVA, 7-9 ÅR, I ALT ..	652	109	34	543	3	1	8	-	532
7-ÅRIG FOLKESKOLE	399	70	1	329	2	-	6	-	321
ALLMENT FAGFELT ELLERS	137	34	31	103	1	1	1	-	101
ADMINISTRASJON OG ØKONOMI	18	2	-	16	-	-	-	-	16
INDUSTRI, HÅNDVERK OG TEKNIKK ..	48	2	2	46	-	-	1	-	45
SAMFERDSEL	-	-	-	-	-	-	-	-	-
JORDBRUK, SKOGBRUK OG FISKE	49	1	-	48	-	-	-	-	48
GYMNASNIVA I, 10 ÅR, I ALT	82	9	7	73	2	2	1	1	70
ALLMENT FAGFELT	37	8	7	29	2	2	1	1	26
ADMINISTRASJON OG ØKONOMI	-	-	-	-	-	-	-	-	-
INDUSTRI, HÅNDVERK OG TEKNIKK ..	4	-	-	4	-	-	-	-	4
SAMFERDSEL	-	-	-	-	-	-	-	-	-
JORDBRUK, SKOGBRUK OG FISKE	33	1	-	32	-	-	-	-	32
TJENESTEYTING OG FORSVAR	8	-	-	8	-	-	-	-	8
GYMNASNIVA II,III, 11-12 ÅR, I ALT	41	7	5	34	-	-	-	-	34
ALLMENT FAGFELT	11	5	5	6	-	-	-	-	6
INDUSTRI, HÅNDVERK OG TEKNIKK ..	24	2	-	22	-	-	-	-	22
SAMFERDSEL	4	-	-	4	-	-	-	-	4
HELSEVERN	-	-	-	-	-	-	-	-	-
JORDBRUK, SKOGBRUK OG FISKE	-	-	-	-	-	-	-	-	-
TJENESTEYTING OG FORSVAR	-	-	-	-	-	-	-	-	-
UNIVERSITETS- OG HØGSKOLENIVA I, 13-14 ÅR, I ALT	13	2	2	11	:	:	:	:	10
ADMINISTRASJON, ØKONOMI, SAMFUNNSVITENSKAP OG JUS	4	2	2	2	:	:	:	:	:
NATURVITENSKAP OG TEKNIKK	7	-	-	7	-	-	1	:	6
UNIVERSITETS-, HØGSKOLENIVA II,III OG FORSKERNIVA, OVER 14 ÅR, I ALT	6	1	-	5	:	:	:	:	4
UNDERVISNING	3	1	-	2	:	:	:	-	:
NATURVITENSKAP OG TEKNIKK	-	-	-	-	-	-	-	-	-
UOPPGITT ELLER INGEN UTDANNING ...	4	4	3	-	-	-	-	-	-
KVINNER I ALT	727	469	38	258	22	1	42	1	194
UNGDOMSSKOLENIVA, 7-9 ÅR, I ALT ..	633	417	20	216	19	1	40	1	157
7-ÅRIG FOLKESKOLE	333	232	1	101	6	-	21	-	74
ALLMENT FAGFELT ELLERS	171	111	16	60	7	1	10	-	43
ADMINISTRASJON OG ØKONOMI	30	15	-	15	1	-	3	-	11
INDUSTRI, HÅNDVERK OG TEKNIKK ..	22	11	1	11	-	-	-	-	11
SAMFERDSEL	-	-	-	-	-	-	-	-	-
HELSEVERN	3	2	-	1	:	-	:	-	:
TJENESTEYTING OG FORSVAR	74	46	2	28	:	-	:	1	:
GYMNASNIVA I, 10 ÅR, I ALT	59	32	8	27	3	-	2	-	22
ALLMENT FAGFELT	56	30	8	26	3	-	2	-	21
ADMINISTRASJON OG ØKONOMI	-	-	-	-	-	-	-	-	-
SAMFERDSEL	-	-	-	-	-	-	-	-	-
HELSEVERN	-	-	-	-	-	-	-	-	-
TJENESTEYTING OG FORSVAR	-	-	-	-	-	-	-	-	-
GYMNASNIVA II,III, 11-12 ÅR, I ALT	17	14	6	3	:	-	:	-	:
ALLMENT FAGFELT	13	12	6	1	:	-	:	-	:
ADMINISTRASJON OG ØKONOMI	-	-	-	-	-	-	-	-	-
SAMFERDSEL	-	-	-	-	-	-	-	-	-
UNIVERSITETS- OG HØGSKOLENIVA I, 13-14 ÅR, I ALT	11	2	1	9	-	-	-	-	9
UNDERVISNING	7	1	-	6	-	-	-	-	6
NATURVITENSKAP OG TEKNIKK	-	-	-	-	-	-	-	-	-
UNIVERSITETS-, HØGSKOLENIVA II,III OG FORSKERNIVA, OVER 14 ÅR, I ALT	3	-	-	3	-	-	-	-	3
ADMINISTRASJON, ØKONOMI, SAMFUNNSVITENSKAP OG JUS	-	-	-	-	-	-	-	-	-
NATURVITENSKAP OG TEKNIKK	-	-	-	-	-	-	-	-	-
UOPPGITT ELLER INGEN UTDANNING ...	4	4	3	-	-	-	-	-	-

1 BARE ET UTVALG AV FAGOMRÅDER ER SPESIFISERT UNDER DE ENKELTE UTDANNINGSNIVAER

TABELL 6. YRKESAKTIVE, SKOLEELEVER OG STUDENTER 16 ÅR OG OVER ETTER KJØNN OG ARBEIDS-/SKOLE-/STUDIESTED PR. 1. NOVEMBER 1970

ARBEIDS-/SKOLE-/STUDIESTED	I ALT	1			2		
		YRKESAKTIVE			SKOLEELEVER OG STUDENTER		
		I ALT	MENN	KVINNER	I ALT	MENN	KVINNER
I ALT	1 026	938	671	267	88	54	34
I KOMMUNEN	527	527	355	172	-	-	-
ASKIM	234	185	130	55	49	28	21
OSLO	51	40	30	10	11	8	3
SPYDEBERG	31	31	14	17	-	-	-
TUNE	23	21	18	3	2	2	-
SARPSBORG	15	8	8	-	7	7	-
EIDSBERG	11	5	4	1	6	2	4
ANDRE KOMMUNER I FYLKET	26	23	20	3	3	1	2
ANDRE KOMMUNER UTENFOR FYLKET ...	26	17	16	1	9	5	4
ANNET STED	82	81	76	5	1	1	-

1 EKSKL. PERSONER SOM AVTJENTE VERNEPLIKTSTJENESTE OG YRKESAKTIVE SOM IKKE HAR OPPGITT ARBEIDSSTED

2 EKSKL. SKOLEELEVER OG STUDENTER SOM IKKE HAR OPPGITT SKOLE-/STUDIESTED

TABELL 7. FAMILIER OG PERSONER ETTER FAMILIETYPE OG HUSHOLDNINGSTYPE

HUSHOLDNINGSTYPE	I ALT		FAMILIER MED TO ELLER FLERE PERSONER							
	FAMI- LIER	PER- SONER	FAMI- LIER MED EN PER- SON	I ALT		EKTE- PAR UTEN UGIFTE BARN	EKTEPAR MED UGIFTE BARN		MOR ELLER FAR MED UGIFTE BARN	
				FAMI- LIER	PER- SONER		FAMI- LIER	PER- SONER	FAMI- LIER	PER- SONER
I ALT	941	2 420	314	627	2 106	169	392	1 605	66	163
PRIVATHUSHOLDNING I ALT .	906	2 385	279	627	2 106	169	392	1 605	66	163
MED EN FAMILIE	704	2 040	147	557	1 893	155	355	1 461	47	122
MED TO FAMILIER	162	287	102	60	185	12	32	126	16	35
MED FLERE FAMILIER	40	58	30	10	28	2	5	18	3	6
FELLESHUSHOLDNING	29	29	29	-	-	-	-	-	-	-
ANNEN HUSHOLDNING	6	6	6	-	-	-	-	-	-	-

TABELL 8. PERSONER 16 ÅR OG OVER MED EGEN BOLIG ETTER ALDER, EKTESKAPELIG STATUS OG KJØNN

EKTESKAPELIG STATUS OG KJØNN	I ALT	ALDER									
		16-19	20-24	25-29	30-39	40-49	50-59	60-69	70-79	80 OG OVER	
PERSONER 16 ÅR OG OVER I ALT ...	1 781	149	173	137	211	299	297	259	178	78	
AV DISSE: MED EGEN BOLIG	1 354	5	73	114	186	278	265	238	145	50	
MENN I ALT	918	85	103	69	106	156	148	131	86	34	
AV DISSE: MED EGEN BOLIG	651	-	27	50	88	145	127	121	72	21	
KVINNER I ALT	863	64	70	68	105	143	149	128	92	44	
AV DISSE: MED EGEN BOLIG	703	5	46	64	98	133	138	117	73	29	
UGIFTE I ALT	446	145	96	19	29	29	38	41	32	17	
AV DISSE: MED EGEN BOLIG	87	2	4	1	8	10	11	24	17	10	
MENN I ALT	283	85	74	16	23	19	24	18	18	6	
AV DISSE: MED EGEN BOLIG	42	-	2	1	7	8	5	9	9	1	
KVINNER I ALT	163	60	22	3	6	10	14	23	14	11	
AV DISSE: MED EGEN BOLIG	45	2	2	-	1	2	6	15	8	9	
GIFTE OG SEPARERTE I ALT	1 150	4	77	115	177	260	241	174	89	13	
AV DISSE: MED EGEN BOLIG	1 129	3	69	111	176	259	239	173	86	13	
MENN I ALT	579	-	29	52	81	134	122	103	48	10	
AV DISSE: MED EGEN BOLIG	569	-	25	49	81	134	121	102	47	10	
KVINNER I ALT	571	4	48	63	96	126	119	71	41	3	
AV DISSE: MED EGEN BOLIG	560	3	44	62	95	125	118	71	39	3	
FØR GIFTE I ALT	185	-	-	3	5	10	18	44	57	48	
AV DISSE: MED EGEN BOLIG	138	-	-	2	2	9	15	41	42	27	
MENN I ALT	56	-	-	1	2	3	2	10	20	18	
AV DISSE: MED EGEN BOLIG	40	-	-	-	-	3	1	10	16	10	
KVINNER I ALT	129	-	-	2	3	7	16	34	37	30	
AV DISSE: MED EGEN BOLIG	98	-	-	2	2	6	14	31	26	17	

TABELL 9. HUS, BOLIGER, ROM OG BOSATTE ETTER HUSTYPE

	PERMANENT BOLIGBYGG											PRO- VI- SOR- ISK BO- LIG- BYGG	FOR- RET- NING- BYGG M.V.	BYGG FOR- FEL- LES- HUS- HOLD- NING	UOPP- GITT HUS- TYPE
	I ALT	I ALT	VÅ- NING- HUS I TILKN. TIL GÅRDS- DRIFT	FRITT- LIGG- ENDE ENE- BOLIG	ENE- BOLIG REKKE, KJEDE, ATRIUM M.V.	ANNEN TALT ENE- BOLIG	HORI- SON- DELTA TO- MANN- BOLIG	ANNET SMÅHUS	BLOKK	ROM	BOSATTE				
HUS	713	680	332	314	-	-	18	16	-	4	26	3	-		
BOLIGER I ALT ...	810	759	372	314	-	-	36	37	-	4	40	7	-		
AV DISSE: BEBODDE	797	751	365	314	-	-	35	37	-	4	39	3	-		
ROM	3 825	3 663	1 831	1 576	-	-	133	123	-	4	145	13	-		
BOSATTE	2 385	2 277	1 106	980	-	-	110	81	-	7	94	7	-		
BOLIGER PR. HUS .	1,1	1,1	1,1	1,0	-	-	2,0	2,3	-	1,0	1,5	2,3	-		
ROM PR. BOLIG ...	4,8	4,9	5,0	5,0	-	-	3,8	3,3	-	1,0	3,7	4,3	-		
BOSATTE PR. BOLIG	3,0	3,0	3,0	3,1	-	-	3,1	2,2	-	1,8	2,4	2,3	-		
BOSATTE PR. ROM .	0,6	0,6	0,6	0,6	-	-	0,8	0,7	-	1,8	0,6	0,5	-		

TABELL 10. BEBODDE BOLIGER ETTER HUSTYPE OG BYGGEAR, OG HUS, ROM OG BOSATTE ETTER HUSETS BYGGEAR

HUSETS BYGGEAR	HUS	BEBODDE BOLIGER							ROM	BOSATTE	BE- BOD- DE BO- LIG- ER PR. HUS	BOSATTE		
		I ALT	I PERMANENTE BOLIGBYGG					I ALT				ROM	PR. BO- LIG	PR. BO- LIG
			I VÅNING- HUS I TILKN. TIL GÅRDS- DRIFT OG I FRITTL. OG ENEBOLIGER	I ANDRE ENE- TO- MANN- BOLIGER OG SMÅHUS	I BLOKK- ER	I ANDRE BYGG								
I ALT	713	797	751	679	72	-	46	3 825	2 385	1,1	4,8	3,0	0,6	
1900 OG FØR	208	224	221	214	7	-	3	1 057	664	1,1	4,7	3,0	0,6	
1901-1910	44	47	45	41	4	-	2	230	129	1,1	4,9	2,7	0,6	
1911-1920	51	63	59	48	11	-	4	292	173	1,2	4,6	2,7	0,6	
1921-1930	57	68	63	53	10	-	5	325	196	1,2	4,8	2,9	0,6	
1931-1940	51	61	56	50	6	-	5	284	165	1,2	4,7	2,7	0,6	
1941-1945	32	35	31	29	2	-	4	152	91	1,1	4,3	2,6	0,6	
1946-1950	47	55	54	42	12	-	1	264	171	1,2	4,8	3,1	0,6	
1951-1960	122	140	126	110	16	-	14	728	445	1,1	5,2	3,2	0,6	
1961-1970	101	104	96	92	4	-	8	493	351	1,0	4,7	3,4	0,7	
UOPPGITT	-	-	-	-	-	-	-	-	-	-	-	-	-	

TABELL 11. BEBODDE BOLIGER ETTER HUSTYPE OG TALLET PÅ ROM, OG BOSATTE ETTER TALLET PÅ ROM I BOLIGEN

TALLET PÅ ROM, EKSKL. KJØKKEN	BEBODDE BOLIGER							I ALT	PR. ROM
	I ALT	I PERMANENTE BOLIGBYGG					I ALT		
		I VÅNING- HUS I TILKN. TIL GÅRDS- DRIFT OG I FRITTL. ENEBOLIGER	I ANDRE ENE- OG TOMANN- BOLIGER OG SMÅHUS	I BLOKKER	I ANDRE BYGG				
I ALT	797	751	679	72	-	46	2 385	0,6	
0 ROM ELLER UOPPGITT ..	-	-	-	-	-	-	-	-	
1 ROM I ALT	48	36	24	12	-	12	74	0,9	
MED KJØKKEN I ALT ...	40	35	24	11	-	5	63	0,8	
UNDER 6 KVM.	4	4	4	-	-	-	6	1,5	
6 KVM. OG MER	36	31	20	11	-	5	57	0,8	
UTEN KJØKKEN	8	1	-	1	-	7	11	1,4	
2 ROM I ALT	127	113	88	25	-	14	282	0,7	
MED KJØKKEN	127	113	88	25	-	14	282	0,7	
UTEN KJØKKEN	-	-	-	-	-	-	-	-	
3 ROM	160	150	122	28	-	10	468	0,7	
4 ROM	216	213	211	2	-	3	724	0,7	
5 ROM	154	151	148	3	-	3	513	0,6	
6 ROM	50	49	48	1	-	1	167	0,5	
7 ROM	23	22	22	-	-	1	77	0,4	
8 ROM OG MER	19	17	16	1	-	2	80	0,4	

TABELL 12. BEBODDE BOLIGER, ROM OG BOSATTE ETTER BOLIGTETTHET

	I ALT	BOSATTE PR. ROM, INKL. KJØKKEN PÅ 6 KVM. OG MER									0 ROM ELLER UOPP- GITT
		UNDER 0,25	0,25- 0,49	0,50- 0,74	0,75- 0,99	1,00- 1,24	1,25- 1,49	1,50- 1,74	1,75- 1,99	2,00 OG MER	
BEBODDE BOLIGER	797	40	215	263	101	108	39	19	3	9	-
ROM	3 825	246	1 129	1 258	510	431	148	66	12	25	-
BOSATTE	2 385	44	392	727	406	446	192	102	21	55	-
ROM PR. BOLIG	4,8	6,2	5,3	4,8	5,0	4,0	3,8	3,5	4,0	2,8	-
BOSATTE PR. BOLIG	3,0	1,1	1,8	2,8	4,0	4,1	4,9	5,4	7,0	6,1	-

TABELL 13. BEBODDE BOLIGER, ROM OG BOSATTE ETTER BOLIGENS UTSTYR

	I ALT	INNLAGT VANN I HUSET								IKKE INN- LAGT VANN I HUSET	UOPP- GITT
		EGET WC		FELLES WC		EGET ELLER FELLES WC OG UTEN BAD		UTEN WC			
		EGET BAD	FELLES BAD	EGET BAD	FELLES BAD	EGET ELLER FELLES WC OG UTEN BAD	UTEN ELLER FELLES BAD	UTEN BAD			
BEBODDE BOLIGER	797	730	300	8	1	4	30	50	337	67	-
ROM	3 825	3 581	1 608	32	3	6	135	268	1 529	244	-
BOSATTE	2 385	2 223	963	23	:	:	93	178	959	162	-
ROM PR. BOLIG	4,8	4,9	5,4	4,0	3,0	1,5	4,5	5,4	4,5	3,6	-
BOSATTE PR. BOLIG	3,0	3,0	3,2	2,9	:	:	3,1	3,6	2,8	2,4	-
BOSATTE PR. ROM	0,6	0,6	0,6	0,7	:	:	0,7	0,7	0,6	0,7	-

TABELL 14. BEBODDE BOLIGER, ROM OG BOSATTE ETTER EIER-/LEIERFORHOLDET TIL BOLIGEN

	I ALT	BOLIGINNEHAVEREN DISPONERER BOLIGEN SOM								TJEN- ESTE- ELLER FOR- TER- BOLIG	UOPP- GITT
		EIER	LEIEBOER								
			MED AKSJE/ANDEL			UTEN AKSJE/ANDEL					
			I ALT	MED INN- SKOTT	UTEN INN- SKOTT	I ALT	MED INN- SKOTT	UTEN INN- SKOTT			
BEBODDE BOLIGER ...	797	581	190	-	-	-	190	-	190	26	-
ROM	3 825	3 036	660	-	-	-	660	-	660	129	-
BOSATTE	2 385	1 859	444	-	-	-	444	-	444	82	-
ROM PR. BOLIG	4,8	5,2	3,5	-	-	-	3,5	-	3,5	5,0	-
BOSATTE PR. BOLIG .	3,0	3,2	2,3	-	-	-	2,3	-	2,3	3,2	-
BOSATTE PR. ROM ...	0,6	0,6	0,7	-	-	-	0,7	-	0,7	0,6	-

TABELL 15. FOLKEMENGDEN ETTER ALDER, KJØNN OG TELLINGSKRETS

TELLINGSKRETS OG KJØNN	I ALT	ALDER									
		UNDER 7	7-15	16-19	20-24	25-29	30-39	40-49	50-59	60-69	70 OG OVER
KOMMUNEN I ALT	2 420	285	354	149	173	137	211	299	297	259	256
MENN I ALT	1 256	152	186	85	103	69	106	156	148	131	120
UGIFTE	621	152	186	85	74	16	23	19	24	18	24
GIFTE OG SEPARERTE	579	-	-	-	29	52	81	134	122	103	58
FØR GIFTE	56	-	-	-	-	1	2	3	2	10	38
KVINNER I ALT	1 164	133	168	64	70	68	105	143	149	128	136
UGIFTE	464	133	168	60	22	3	6	10	14	23	25
GIFTE OG SEPARERTE	571	-	-	4	48	63	96	126	119	71	44
FØR GIFTE	129	-	-	-	-	2	3	7	16	34	67
TETTBYGDE KRETSE I ALT ...	423	69	56	27	30	38	42	46	48	37	30
MENN	217	39	30	20	13	19	22	22	24	16	12
KVINNER	206	30	26	7	17	19	20	24	24	21	18
4 SKIPTVET	423	69	56	27	30	38	42	46	48	37	30
MENN	217	39	30	20	13	19	22	22	24	16	12
KVINNER	206	30	26	7	17	19	20	24	24	21	18
SPREDTBYGDE KRETSE I ALT .	1 991	216	298	122	143	99	168	253	248	220	224
MENN	1 034	113	156	65	90	50	84	134	123	113	106
KVINNER	957	103	142	57	53	49	84	119	125	107	118
1 VINES	302	34	40	19	14	20	19	37	50	34	35
MENN	155	13	23	11	10	8	8	20	31	13	18
KVINNER	147	21	17	8	4	12	11	17	19	21	17
2 HØNSTVET	199	24	23	13	16	8	19	21	26	24	25
MENN	99	13	10	8	9	5	9	11	10	11	13
KVINNER	100	11	13	5	7	3	10	10	16	13	12
3 ÅMOT	192	20	33	12	18	5	24	22	22	23	13
MENN	102	12	18	4	12	3	11	13	10	13	6
KVINNER	90	8	15	8	6	2	13	9	12	10	7
5 TVEITER	291	18	49	20	23	4	22	37	34	37	47
MENN	139	11	26	9	13	2	12	19	12	17	18
KVINNER	152	7	23	11	10	2	10	18	22	20	29
6 HAUGEN	259	35	35	11	14	20	26	27	22	32	37
MENN	132	20	18	3	9	9	14	13	11	18	17
KVINNER	127	15	17	8	5	11	12	14	11	14	20
7 VAMMENES	242	30	34	12	25	20	14	33	32	21	21
MENN	127	11	22	6	12	14	8	17	16	13	8
KVINNER	115	19	12	6	13	6	6	16	16	8	13
8 VISTER	239	31	43	10	15	14	25	37	25	17	22
MENN	128	17	20	7	10	6	11	22	13	8	14
KVINNER	111	14	23	3	5	8	14	15	12	9	8
9 LUND	267	24	41	25	18	8	19	39	37	32	24
MENN	152	16	19	17	15	3	11	19	20	20	12
KVINNER	115	8	22	8	3	5	8	20	17	12	12
UTEN FAST BOPEL I ALT	6	-	-	-	-	-	1	-	1	2	2
MENN	5	-	-	-	-	-	-	-	1	2	2
KVINNER	1	-	-	-	-	-	1	-	-	-	-

TABELL 16. PERSONER 16 ÅR OG OVER ETTER VIKTIGSTE KILDE TIL LIVSOPPHOLD, NÆRING, KJØNN OG TELLINGSKRETS

VIKTIGSTE KILDE TIL LIVSOPPHOLD											
INNTEKT AV EGET ARBEID											
TELLINGSKRETS OG KJØNN	I ALT	NÆRING							PEN- SJON, TRYGD	FOR- MUE, LÅN, STI- PEND M.V.	HUSAR- BEID I HJEM- MET, FORSØR- GET
		I ALT	JORD- SKOG- BRUK, FISKE M.V., HVAL- FANGST	INDU- STRI M.V., BYGGE- OG ANL. VIRK- SOMHET	VARE- HANDEL	SAM- FERD- SEL	TJEN- ESTE- YTENDE NÆR- INGER	UOPP- GITT			
KOMMUNEN I ALT	1 781	885	226	395	67	72	124	1	389	26	481
MENN	918	672	193	334	34	63	47	1	180	12	54
KVINNER	863	213	33	61	33	9	77	-	209	14	427
TETTBYGDE KRETSE I ALT ...	298	154	4	76	18	24	32	-	55	4	85
MENN	148	110	3	67	8	20	12	-	22	1	15
KVINNER	150	44	1	9	10	4	20	-	33	3	70
4 SKIPTVET	298	154	4	76	18	24	32	-	55	4	85
MENN	148	110	3	67	8	20	12	-	22	1	15
KVINNER	150	44	1	9	10	4	20	-	33	3	70
SPREDTBYGDE KRETSE I ALT .	1 477	731	222	319	49	48	92	1	328	22	396
MENN	765	562	190	267	26	43	35	1	153	11	39
KVINNER	712	169	32	52	23	5	57	-	175	11	357
1 VINES	228	109	40	42	9	3	15	-	60	2	57
MENN	119	80	31	36	4	2	7	-	30	1	8
KVINNER	109	29	9	6	5	1	8	-	30	1	49
2 HØNSTVET	152	69	27	30	3	2	7	-	33	7	43
MENN	76	55	20	28	2	2	3	-	15	3	3
KVINNER	76	14	7	2	1	-	4	-	18	4	40
3 ÅMOT	139	71	15	28	6	13	9	-	25	1	42
MENN	72	55	13	26	3	13	-	-	13	1	3
KVINNER	67	16	2	2	3	-	9	-	12	-	39
5 TVEITER	224	107	24	42	8	7	26	-	54	4	59
MENN	102	77	21	36	4	6	10	-	19	1	5
KVINNER	122	30	3	6	4	1	16	-	35	3	54
6 HAUGEN	189	91	39	31	4	4	13	-	50	2	46
MENN	94	63	30	24	2	3	4	-	24	1	6
KVINNER	95	28	9	7	2	1	9	-	26	1	40
7 VAMMENES	178	98	19	58	5	7	9	-	33	1	46
MENN	94	79	19	47	3	6	4	-	11	-	4
KVINNER	84	19	-	11	2	1	5	-	22	1	42
8 VISTER	165	84	24	36	9	6	8	1	28	4	49
MENN	91	68	23	31	3	5	5	1	15	4	4
KVINNER	74	16	1	5	6	1	3	-	13	-	45
9 LUND	202	102	34	52	5	6	5	-	45	1	54
MENN	117	85	33	39	5	6	2	-	26	-	6
KVINNER	85	17	1	13	-	-	3	-	19	1	48
UTEN FAST BOPEL I ALT	6	-	-	-	-	-	-	-	6	-	-
MENN	5	-	-	-	-	-	-	-	5	-	-
KVINNER	1	-	-	-	-	-	-	-	1	-	-


TABELL 17. HOVEDTALL FOR HUS OG BEBODDE BOLIGER I DE ENKELTE TELLINGSKRETSER

TELLINGSKRETS	HUS				BEBODDE BOLIGER							BO- SAT- TE PR. ROM
	AV DISSE:				AV DISSE MED:							
	I ALT	VAN.HUS TILKN. GARDS- DRIFT, FRITTL. ENEBOL.	BYGGEAR		I ALT	INNLAGT VANN I HUSET	EGET OG EGET BAD	WC OG EGET BAD	WC OG ELLERS	EGET ELLER FELLES WC OG UTEN BAD	EGET ELLER FELLES WC OG UTEN WC	
KOMMUNEN I ALT	713	646	169	101	797	730	300	13	30	50	0,6	
TETTBYGDE KRETSE I ALT ...	115	90	37	43	141	139	96	6	8	6	0,6	
4 SKIPTVET	115	90	37	43	141	139	96	6	8	6	0,6	
SPRETTBYGDE KRETSE I ALT .	598	556	132	58	656	591	204	7	22	44	0,6	
1 VINES	105	102	22	4	109	97	22	-	1	9	0,6	
2 HØNSTVET	60	55	13	3	69	66	14	2	4	7	0,6	
3 ÅMOT	56	54	12	8	61	56	24	-	2	1	0,7	
5 TVEITER	83	74	21	8	94	87	40	1	5	8	0,6	
6 HAUGEN	81	76	9	7	86	69	28	-	2	2	0,6	
7 VAMMENES	69	54	18	11	82	74	30	2	4	7	0,7	
8 VISTER	70	68	18	9	78	73	30	2	3	6	0,6	
9 LUND	74	73	19	8	77	69	16	-	1	4	0,8	

KRETSFORTEGNELSE

Krets- nr.	Navnet på kretsen	Krets- type ¹⁾	Omfang
0	Uten fast bopel	0	..
1	Vines	S	Gnr. 9 - 14 og 16 - 20.
2	Hønstvet	S	Gnr. 1 - 8 og 87.
3	Åmot	S	Gnr. 21 - 26, gnr. 24/56 bnr. 1/2/3 Hoel, gnr. 54/56 bnr. 2/4 Hoel.
4	Skiptvet	T	Se vedlegg 3.
5	Tveiter	S	Gnr. 50/51 bnr. 1/5, gnr. 51 - 53, gnr. 54 bnr. 1, 2 Skjelle, 2 Heimdal, 4 Moreby, 5, 14, 15, 19, 20, 29 og 38, gnr. 56 bnr. 1 Prestegården, 2 Brekke, 5 - 7, 9, 17, 19 - 21, 24, 25, 29, 30, 43, 46 - 49, 52, 62, 63 og 90, gnr. 57 - 59, gnr. 60 bnr. 1, 2 og 4 - 6, gnr. 60/61 bnr. 2/1, gnr. 61. Unntatt bnr. under krets 4.
6	Haugen	S	Gnr. 60 bnr. 3, gnr. 62 - 66, 77 og 79 - 86.
7	Vammenes	S	Gnr. 42 - 44, 70 - 76 og 78.
8	Vister	S	Gnr. 38, 40, 41, 46 - 49 og 67 - 69.
9	Lund	S	Gnr. 27 - 37, gnr. 55 bnr. 3 Skrikerud.

1) T = Tettbygd krets. S = Spredtbygd krets.



0127 SKIPTVET

