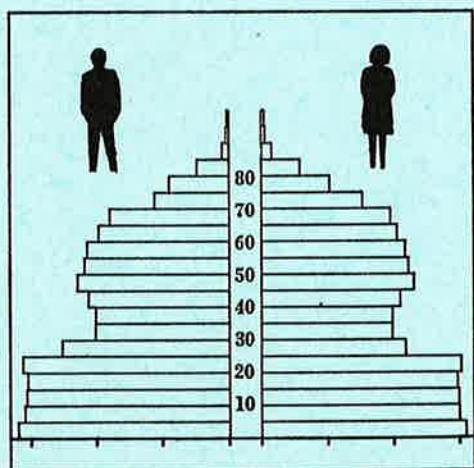


STATISTISKE KOMMUNEHEFTER



FOLKE- OG BOLIGTELLING

1. NOVEMBER 1970

0521 ØYER

STATISTISK SENTRALBYRÅ
OSLO


STATISTISKE KOMMUNEHEFTER



FOLKE- OG BOLIGTELLING
1. NOVEMBER 1970

0521 ØYER

STATISTISK SENTRALBYRÅ
OSLO 1973



FORORD

Den første statistikken utarbeidd på grunnlag av oppgaver til folketellingen i 1970, ble publisert i desember 1971 i heftet "Folkemengden etter alder og ekteskadelig status, 31. desember 1970".

I serien Statistiske kommunehefter legger Statistisk Sentralbyrå fram de viktigste resultater fra Folke- og bolig telling 1970 for hver enkelt kommune. Heftene vil bli utgitt fra midten av 1972 til siste halvdel av 1973. Da kontrollen av tellingsoppgavene ikke er avsluttet når kommuneheftene utarbeides, er tallene i disse heftene foreløpige.

Endelige tall for hele landet vil bli publisert i 6 hefter som ventes å bli utgitt i 1974. Disse publikasjonene vil også inneholde tabeller med geografiske fordelinger. I tillegg til de tabellene som blir trykt, vil det bli utarbeidd tabeller med mer detaljert statistikk. På grunnlag av tellingsresultatene vil det videre bli utarbeidd et bosettingskart og flere større spesialartikler.

Professor Hallstein Myklebost, Geografisk Institutt, Universitetet i Oslo, har vært Byråets konsulent i arbeidet med kretsinnndelingen.

Statistisk Sentralbyrå, Oslo, 2. mai 1972

Petter Jakob Bjerve

Einar Jensen

1. The first part of the document discusses the importance of maintaining accurate records of all transactions and activities. It emphasizes that proper record-keeping is essential for transparency and accountability, particularly in the context of public administration and government operations.

2. The second part of the document outlines the various methods and tools used to collect, store, and analyze data. It highlights the need for robust information systems that can handle large volumes of data and provide timely insights into organizational performance and trends.

3. The third part of the document focuses on the role of data in decision-making and strategic planning. It argues that data-driven insights are crucial for identifying opportunities, assessing risks, and developing effective strategies that align with the organization's mission and vision.

4. The fourth part of the document addresses the challenges and risks associated with data management, such as data security, privacy concerns, and data quality issues. It provides recommendations for mitigating these risks and ensuring the integrity and reliability of the data used for decision-making.

5. The fifth part of the document discusses the importance of data literacy and training for all employees. It emphasizes that a data-driven culture requires individuals to have the skills and knowledge to effectively use data in their work, and provides suggestions for implementing comprehensive training programs.

6. The sixth part of the document concludes by summarizing the key findings and recommendations. It reiterates the importance of a data-driven approach and encourages organizations to embrace data as a strategic asset that can drive growth and innovation.

7. The seventh part of the document provides a list of references and sources used in the research. It includes books, articles, and reports from reputable sources, ensuring that the information presented is accurate and well-supported.

8. The eighth part of the document includes a list of appendices and supplementary materials. These materials provide additional details and data that support the main findings and conclusions of the document, allowing readers to explore the information in greater depth.

9. The ninth part of the document contains a list of contact information for the authors and the organization. This information is provided to facilitate communication and collaboration, and to ensure that interested parties can reach out for more information or to provide feedback on the document.

10. The tenth part of the document includes a list of acknowledgments and a list of contributors. These sections recognize the individuals and organizations that have supported the research and provided valuable input throughout the process, highlighting the collaborative nature of the work.

11. The eleventh part of the document contains a list of glossary terms and definitions. This section clarifies the meaning of key terms and concepts used throughout the document, ensuring that all readers have a common understanding of the terminology.

12. The twelfth part of the document includes a list of abbreviations and acronyms. This section provides a key to the shorthand used throughout the document, making it easier for readers to understand the text and follow the flow of the information.

13. The thirteenth part of the document contains a list of footnotes and endnotes. These notes provide additional information and references that are not included in the main text, allowing readers to explore related topics and sources in more detail.

INNHold

	Side
Prinsipper og definisjoner	7
1. Omfanget av Folke- og bolig telling 1970	7
2. Definisjon av personkjennermerker	7
3. Definisjon av familie- og husholdningstype	10
4. Definisjon av hus og bolig og hus- og boligkjennermerker	11
5. Inndelingen i tellingskretser	13

Tabeller


1. Folkemengden ved folketellingene 1801-1970	16
2. Folkemengden etter kjønn og inntektstakernes viktigste kilde til livsopphold og næring ...	16
3. Personer 16 år og over etter yrkesaktivitet, kjønn og alder	16
4. Personer 16 år og over med minst 100 arbeidstimer etter yrkesstatus, arbeidstid, kjønn og næring/yrkesområde	17
5. Personer 16-69 år etter yrkesaktivitet, kjønn og høyeste utdanning	18
6. Yrkesaktive, skoleelever og studenter 16 år og over etter kjønn og arbeids-/skole-/studie- sted pr. 1. november 1970	19
7. Familier og personer etter familietype og husholdningstype	19
8. Personer 16 år og over med egen bolig etter alder, ekteskapelig status og kjønn	19
9. Hus, boliger, rom og bosatte etter hustype	20
10. Beboede boliger etter hustype og byggeår, og hus, rom og bosatte etter husets byggeår	20
11. Beboede boliger etter hustype og tallet på rom, og bosatte etter tallet på rom i boligen .	20
12. Beboede boliger, rom og bosatte etter boligtetthet	21
13. Beboede boliger, rom og bosatte etter boligens utstyr	21
14. Beboede boliger, rom og bosatte etter eier-/leierforholdet til boligen	21
15. Folkemengden etter alder, kjønn og tellingskrets	22
16. Personer 16 år og over etter viktigste kilde til livsopphold, næring, kjønn og tellings- krets	23
17. Hovedtall for hus og beboede boliger i de enkelte tellingskretser	24

Vedlegg

1 a. Kretsfortegnelse	25
1 b. Inndelingen i sogn pr. 1. november 1970	25
2. Kartskisse over kretsinnndelingen	27
3. Oversiktskart over tettbygd krets	29

Standardtegn

- .. Oppgave mangler
- : Tall kan ikke offentliggjøres
- Null



PRINSIPPER OG DEFINISJONER

1. OMFANGET AV FOLKE- OG BOLIGTELLING 1970

Folketellingen omfatter alle personer (også utenlandske statsborgere) som ifølge Forskrifter av 20. januar 1970 om ordningen og føringen av folkeregistrene, var registrert som bosatt i Norge på tellingstidspunktet den 1. november 1970.

I boligteellingen har en med alle hus og privatboliger (privatleiligheter m.v.) hvor minst én person var registrert bosatt den 1. november 1970. Hus og boliger som var ubebodd eller som var bebodd bare av midlertidig tilstedeværende (f.eks. ugifte personer som oppholdt seg utenom foreldrenes hjem på grunn av studier), omfattes således ikke av tellingen. Heller ikke er boliger for forpleide i aldershjem, pleiehjem og barnehjem og for losjerende i pensjonater, hoteller o.l. med. Hus hvor alle eller en del av de registrert bosatte var forpleide eller losjerende, er derimot inkludert.

I avsnitt 2 er det gjort nærmere rede for bostedsbegrepet (det sted som en person skal regnes som bosatt) og i avsnitt 4 for hus- og boligbegrepet.

2. DEFINISJON AV PERSONKJENNEMERKER

Når ikke annet er nevnt, refererer personopplysningene seg til den 1. november 1970.

Bosted

Den enkelte person er i tellingen regnet å ha sitt bosted i den kommune og i den bolig hvor vedkommende var registrert som bosatt den 1. november 1970 ifølge forskriftene om ordningen og føringen av folkeregistrene. Hovedregelen er her at en person skal registreres som bosatt der hvor vedkommende regelmessig tar sin døgnhvile. De viktigste registreringsreglene er ellers:

Bostedsforhold	Skal registreres som bosatt i
Gift person som p.g.a. arbeid, studier, avtjening av verneplikt e.l. oppholder seg utenom ektefellenes felles bolig	Ektefellenes felles bolig
Ugift person som p.g.a. studier, skolegang eller avtjening av verneplikt oppholder seg utenom foreldrenes/forsørgers bolig	Foreldrenes/forsørgers bolig
Ugift person med eget arbeid og som vanligvis ikke bor hos foreldre/forsørger	Boligen der personen vanligvis bor
Person som p.g.a. ferie, besøk hos kjente, forretningsreise e.l. er fraværende fra boligen der vedkommende vanligvis bor	Boligen der personen vanligvis bor
Person som er forpleid i barnehjem, aldershjem, pleiehjem eller er satt bort i privat pleie	Barnehjemmet, aldershjemmet, pleiehjemmet eller boligen hvor personen er i pleie. (På grunn av registreringsvanker er imidlertid en del personer som var anbrakt i pleiehjem, registrert som bosatt i privatbolig på tellingstidspunktet.)
Person som er innlagt på sykehus eller anbrakt på arbeidsskole, arbeidsanstalt eller i fengsel	Boligen der personen var bosatt før innleggelsen eller anbringelsen

Personer som ikke kan henføres til en bestemt bolig, er regnet til gruppen "Uten fast bopel". Av registreringstekniske grunner har en imidlertid i tellingen også måttet ta med enkelte personer med fast bosted i denne gruppen. Personer uten fast bopel er som regel registrert som bosatt i den kommunen hvor de sist hadde fast bosted.

I det følgende er begrepet "Bosatt" brukt i samme betydning som begrepet "Registrert bosatt".

Det er ikke som ved tidligere tellinger, hentet inn opplysninger om midlertidig bosted. Fra 1970-tellingen kan det derfor ikke gis oppgaver over den tilstedeværende befolkning.

Alder

I fordelingene etter alder er den enkelte person gruppert etter alder pr. 31. desember 1970 (1970 minus fødselsår), og ikke som ved tidligere tellinger etter alder på tellingstidspunktet.

Ekteskapelig status

Det er brukt fire hovedgrupperinger etter ekteskapelig status, nemlig ugifte, gifte, separerte og før gifte. Som før gifte er regnet skilte, enker og enkemenn.

Utdanning

Oppgavene over utdanning omfatter enkeltutdanninger på heltid av minst 5 måneders normal varighet og deltidsutdanninger av tilsvarende varighet. For personer med flere enkeltutdanninger, er den utdanning som har lengst samlet varighet (normal varighet av enkeltutdanningen tillagt varigheten av den forutdanning som kreves) regnet som høyeste utdanning. Av utdanninger med lik samlet varighet, er den som antas å være av størst yrkesmessig betydning, oppfattet som personens høyeste utdanning. Klassifiseringen er i samsvar med Standard for utdanningsgruppering (Statistisk Sentralbyrås Håndbøker, nr. 28). I tellingen er det imidlertid foretatt følgende tre-deling av standardens gymnasnivå (samlet utdanningsvarighet 10-12 år):

1. Utdanning på gymnasnivå I (10 år)
2. Utdanning på gymnasnivå II (11 år)
3. Utdanning på gymnasnivå III (12 år)

Videre er utvidet grunnskoleutdanning (10. frivillig år) i tellingen gruppert sammen med 9-årig grunnskole, mens den er skilt ut som egen gruppe under gymnasnivå i Standard for utdanningsgruppering.

Yrkesaktivitet

Som yrkesaktivitet er regnet alt arbeid mot vederlag, enten i form av lønn, inntekt av egen bedrift, naturalier e.l., inklusive arbeid som familiemedlem uten fast lønn i familiebedrift (f.eks. gårdsbruk, forretning m.v.), vernepliktstjeneste og tilsvarende pliktstjeneste, men eksklusive husarbeid for egen familie.

I gruppen "Med yrkesaktivitet" er tatt med alle personer 16 år og over som utførte yrkesaktivitet i hele eller en del av perioden 1. november 1969 - 31. oktober 1970, også personer som begynte eller sluttet i arbeidslivet i denne perioden, deltidsarbeidere og elever og studenter som hadde hatt feriearbeid.

I tidligere tellinger er personer med inntekt av egen yrkesaktivitet som viktigste kilde til livsopphold, regnet til yrkesbefolkningen (personer med yrke). I disse tellingene avviker imidlertid definisjonen av yrkesaktivitet på enkelte punkter fra definisjonen som er gitt ovenfor. I 1970-tellingen er ikke en bestemt gruppe av personer regnet som yrkesbefolkning. Det er imidlertid gitt fordelinger etter viktigste kilde til livsopphold og etter arbeidstid.

Viktigste kilde til livsopphold

Personer 16 år og over er gruppert etter den kilde til livsopphold som var viktigst de siste 12 månedene før tellingstidspunktet.

Med inntekt av eget arbeid er ment inntekt av egen yrkesaktivitet.

"Pensjon, trygd" omfatter syketrygd, arbeidsløshetsstrygd, forsørgertrygd, uføretrygd, alderstrygd, yrkesskadetrygd, krigspensjon, bedriftspensjon o.l. Ektefeller som hadde hver sin pensjon som viktigste kilde til livsopphold, er begge gruppert under denne kilden til livsopphold. I disse tilfellene er således ikke den ene ektefellen regnet som forsørget eller å ha husarbeid i hjemmet som viktigste kilde til livsopphold.

Som formue, lån m.v. er også regnet føderåd, leieinntekt, forpaktningssinntekt, annen formuesinntekt og utbetalinger i samband med livsforsikring eller individuell pensjonsforsikring.

"Stipend m.v." omfatter foruten stipend, underhold fra andre enn privatpersoner (f.eks. stønader fra det offentlige, institusjoner eller bedrifter), unntatt pensjon og trygd.

I gruppen "Husarbeid i hjemmet, forsørget" er tatt med alle personer som ikke hadde en av kildene som er spesifisert foran, som den viktigste kilde til livsopphold.

Inntektstaker/Ikke-inntektstaker

Som inntektstakere er regnet personer 16 år og over med inntekt av eget arbeid; pensjon, trygd m.v.; formue, lån m.v. eller stipend m.v. som viktigste kilde til livsopphold. Tilsvarende er som ikke-inntektstakere regnet alle personer under 16 år og personer 16 år og over som under viktigste kilde til livsopphold er gruppert på "Husarbeid i hjemmet, forsørget". Husmødre som ikke var inntektstakere, er skilt ut som egen gruppe. Denne gruppen omfatter gifte kvinner 16 år og over med husarbeid i hjemmet som viktigste kilde til livsopphold.

I tabell 2 er ikke-inntektstakere gruppert etter samme kilde til livsopphold/næring som en inntektstaker i samme familie (definisjon av familieenheten er gitt i avsnitt 3). Denne inntektstakeren er valgt ut etter følgende prioritetsrekkefølge:

1. Mannlig ektefelle/far
2. Kvinnelig ektefelle/mor
3. Eldste sønn, nest eldste sønn osv.
4. Eldste datter, nest eldste datter osv.

Personer som tilhørte familie uten en eneste inntektstaker, er i tabell 2 gruppert under uopp-gitt kilde til livsopphold.

Elever, studenter (tabell 5)

Som elever og studenter er i tabell 5 regnet personer som i løpet av de siste 12 måneder før tellingstidspunktet, gikk på skole eller studerte, uten hensyn til andre aktiviteter som f.eks. yrkesaktivitet.

Arbeidstid

Opgavene over arbeidstid gjelder perioden 1. november 1969 - 31. oktober 1970 og omfatter tid som er gått med til yrkesaktivitet. Tid som er brukt til skolearbeid, studier og husarbeid for egen familie, er således ikke inkludert. Personer som i perioden hadde mindre enn i alt én måneds sykefravær, og ellers - bortsett fra ferie - arbeidet full dag hele perioden, er regnet å ha hatt heldagsarbeid.

Generelt om grupperingen etter næring, yrke og yrkesstatus

Personer 16 år og over med yrkesaktivitet er gruppert på næring etter arten av virksomheten til den bedrift som den enkelte arbeidet i hele tiden eller lengst tid de siste 12 måneder før tellingstidspunktet. Disse personene er videre gruppert på det yrke og den yrkesstatus som de hadde hele tiden eller lengst tid i bedriften i 12-månedersperioden.

Næring

Næringsgrupperingen er foretatt etter 1960-utgaven av Standard for næringsgruppering i offentlig norsk statistikk (Statistisk Sentralbyrås Håndbøker, nr. 9). Denne standarden er i samsvar med International Standard Industrial Classification of All Economic Activities (ISIC), Rev. 1.

Med begrepet "Industri m.v." som er brukt i tabelldelen, er ment næringene bergverksdrift m.v., industri og kraft- og vannforsyning m.v. Videre er som "Samferdsel" regnet næringene sjøtransport og annen samferdsel. Samlegruppen "Tjenesteytende næringer" omfatter finansinstitusjoner, eienomsdrift, offentlig administrasjon og forsvar, offentlig og privat tjenesteyting og personlig tjenesteyting. I tabell 4 er under "Annen tjenesteyting" tatt med næringsgrenene hotell- og restaurantdrift og vask, rensing og andre personlige tjenester.

Yrke

Yrkesgrupperingen er foretatt etter Standard for yrkesgruppering i offentlig norsk statistikk (utgitt av Arbeidsdirektoratet i 1965) som i prinsippet følger 1958-utgaven av International Standard Classification of Occupations (ISCO).

Yrkesstatus

I tellingen er det brukt følgende fire grupperinger etter yrkesstatus:

1. Ansatt
2. Selvstendig uten leid hjelp
3. Selvstendig med leid hjelp
4. Familienmedlem uten fast lønn i familiebedrift

Personer (også medeiere) som arbeide i firmaer organisert som aksjeselskap, andelslag eller annen selskapsform med begrenset ansvar, er alltid regnet som ansatte.

En person er regnet som selvstendig (med eller uten leid hjelp) dersom vedkommende drev firmaet alene for egen regning eller sammen med andre som medeier med ubegrenset ansvar (f.eks. i ansvarlig selskap). I de tilfelle hvor ektefeller arbeide i felles virksomhet (f.eks. gårdsbruk, forretning) som ikke var organisert som aksjeselskap e.l., er den ene ektefellen regnet som selvstendig og den andre som familiemedlem uten fast lønn i familiebedrift. Gruppen "Familie-medlem uten fast lønn i familiebedrift" omfatter ellers personer som arbeide i familie-virksomhet uten fast avtalt lønn og som verken var eier eller medeier i virksomheten. Et familiemedlem uten fast lønn kan imidlertid ha vederlag for arbeidet i form av kost og losji, andel av overskott e.l.

I tabell 4 er det gitt oppgaver over tallet på henholdsvis ansatte og selvstendige (med eller uten leid hjelp). Differansen mellom summer av disse tall og totaltall utgjør følgelig tallet på familiemedlemmer uten fast lønn i familiebedrift.

Arbeids-/skole-/studiested

Personer som pr. 1. november 1970 både hadde inntekt av eget arbeid og som gikk på skole eller studerte, er i tabell 6 gruppert som yrkesaktive og etter arbeidssted dersom arbeidstiden de foregående 12 månedene utgjorde minst 1 000 timer. I motsatt fall er de gruppert som skoleelever/studenter og etter skole-/studiested.

Som personer med annet arbeidssted er regnet personer som arbeide i flere kommuner, var til sjøs eller som arbeide i utlandet. Tilsvarende er personer som studerte i utlandet gruppert under annet studiested.

Egen bolig

Ektefeller som var bosatt i samme privatbolig og hvor minst én av ektefellene var boliginne-haver, er begge regnet å ha egen bolig. For øvrig er bare boliginnehaveren eller én av bolig-innehaverne gruppert under "Egen bolig". Forpleide i aldershjem, barnehjem og pleiehjem og losjerende i pensjonater og hoteller m.v. er aldri regnet å ha egen bolig.

Definisjon av begrepet "Boliginnehaver" er gitt i kapittel 4 under avsnittet "Eier-/leier-forhold".

3. DEFINISJON AV FAMILIE OG HUSHOLDNINGSTYPE

Grupperingene på familie og husholdningstype refererer seg til tellingstidspunktet den 1. novem-ber 1970.

Familie

Til én og samme familie er regnet:

1. Ektepar og eventuelle ugifte barn registrert bosatt i samme privatbolig, aldershjem, pleiehjem, pensjonat, hotell e.l.
2. Far/mor med ugifte barn registrert bosatt i samme privatbolig, aldershjem, pleiehjem, pensjonat, hotell e.l.

3. Hver enkelt person som ikke hører inn under noen av de to gruppene som er spesifisert ovenfor (bl.a. personer uten fast bopel). Disse personene danner således hver for seg egen familie (familie med én person).

I familier med ektepar er også tatt med eventuelle ugifte barn av bare den ene ektefellen og ugifte adoptivbarn og stebarn, men ikke fosterbarn.

Av reglene som er nevnt ovenfor, går det fram at personer (f.eks. ektefeller) som ikke var registrert bosatt i samme privatbolig, aldershjem, pleiehjem, pensjonat, hotell e.l., aldri er gruppert under samme familie. Videre går det fram at gifte, separerte, skilte, enker og enkemenn ikke i noe tilfelle er regnet til samme familie som foreldrene. Når f.eks. et ektepar bor sammen med en skilt datter, danner ektefellene egen familie og datteren egen familie. Ellers kan nevnes at ugifte søsken som har felles bolig, men hvor ingen av foreldrene er bosatt, hver for seg er regnet som særskilt familie.

Husholdningstype

Det er skilt mellom tre hovedtyper av husholdning, nemlig privathusholdning, felleshusholdning og annen husholdning.

Gruppen "Privathusholdning" omfatter personer som var registrert som bosatt i privatbolig. Denne husholdningstypen er videre splittet opp etter tallet på familier i husholdningen. Som husholdningsenhet er her regnet bolighusholdning (som omfatter alle bosatte i samme bolig) og ikke kosthusholdning som ved tidligere tellinger.

Til felleshusholdning er regnet forpleide som var registrert bosatt i aldershjem, barnehjem og pleiehjem og losjerende som var registrert bosatt i pensjonat, hotell e.l.

Betjeningspersonale bosatt ved felleshusholdninger er alltid gruppert under privathusholdning. Det samme gjelder militært personell som var bosatt i militærforlegning.

Annen husholdning omfatter personer uten fast bopel.

4. DEFINISJON AV HUS OG BOLIG OG HUS- OG BOLIGKJENNERKER

Hus- og boligopplysningene refererer seg til den 1. november 1970.

Hus

Som eget hus er som hovedregel regnet bygg som fra kjeller til loft er atskilt fra andre bygg. Fra denne regelen er det gjort følgende to unntak:

1. Hver enkelt bolig i vertikalt delte tomannsboliger og i rekke, kjede, atrium og terrasse er alltid regnet som særskilt hus.

2. Selv om det fra kjeller til loft er skillevegg(er) uten gjennomgang, er henholdsvis horisontalt delte tomannsboliger som er bygd sammen i rekke e.l., og hver enkelt blokk regnet til ett og samme hus.

Som nevnt under avsnitt 1, omfatter tellingen alle hus hvor minst én person var registrert som bosatt den 1. november 1970.

Bolig

Til en bolig (leilighet m.v.) er som hovedregel regnet rom som er bygd (eller ombygd) til bruk for én person eller for flere personer med fellesskap i kost og losji, og hvor det er adkomst til rommene (rommet) uten å måtte gå gjennom en annen bolig. Avgrensingen av boligenhetene er ellers foretatt etter følgende spesielle regler:

1. En hybel med egen inngang (utenfra eller fra korridor, oppgang e.l.) og som er bygd i tilknytning til en bolig, er regnet som særskilt bolig bare når hybelboeren (hybelboerne) selv holdt kosten.

2. Hybler uten egen inngang er ikke skilt ut som særskilte boliger.

3. I hybelbygg o.l. er hver enkelt hybel regnet som egen bolig, også i de tilfelle flere hybler har felles gang, hall, bad og/eller kjøkken.

4. I bygg for felleshusholdning, i hus som er bygd i tilknytning til slike bygg og i militærforlegninger er hybler o.l. for ansatte regnet som særskilte boliger. Likeledes er rom som ble brukt av en ansatt med ektefelle og eventuelle barn, regnet til én og samme bolig.

Med privatbolig er i tellingen ment boliger som ikke er bebodd av forpleide i aldershjem, barnehjem og pleiehjem eller av losjerende i pensjonater, hoteller o.l. Boliger for ansatte (f.eks. sykepleiere) ved felleshusholdninger er således regnet som privatboliger. Det samme gjelder boliger for befal m.v. i militærforlegninger.

Som nevnt under avsnitt 1, omfatter tellingen alle privatboliger hvor minst én person var registrert bosatt den 1. november 1970. Som betegnelse på disse boligene er i tabelldelen brukt "Bebodde boliger". For de enkelte hus som er med i tellingen, er det imidlertid hentet inn oppgaver over samlet tall på privatboliger (inkl. ubebodde boliger og boliger med bare midlertidig bosatte). Tallene på boliger i alt i tabell 9 gjelder disse boligene.

Rom

Oppgavene over tall på rom refererer seg til boliger som er med i tellingen, og omfatter beboelsesrom på 6 m² eller mer som kan nyttes året rundt. Bortsett fra i tabell 11, er også kjøkken på 6 m² eller mer inkludert. Entré, hall, bad, alkove, hems og rom som bare nyttes i næringsvirksomhet (f.eks. kontor) er ikke med.

Bosatte

Tallene på bosatte omfatter personer registrert som bosatt i privatboliger og således ikke personer som er regnet til felleleshusholdning og personer uten fast bopel.

Hustype

Som våningshus i tilknytning til gårdsdrift er - uansett hustype ellers - regnet hus hvor gårdbrukeren selv, forpakter eller kårfolk var bosatt, men ikke hus for gårdsarbeidere og hus på nedlagte bruk.

Hustypen "Frittliggende enebolig" omfatter hus med én bolig og med minst en halv meters avstand til nærmeste hus (unntatt garasje o.l.).

Til gruppen "Enebolig i rekke, kjede, atrium m.v." er også regnet husenhetene i vertikalt delte tomannsboliger.

Horisontalt delt tomannsbolig er hus med to vanlige leiligheter (som kan ha ulik størrelse) og hvor den ene leiligheten ligger i en etasje over den annen.

Hustypen "Annet småhus" omfatter hus med inntil 2½ etasjer (ekskl. underetasje), unntatt våningshus i tilknytning til gårdsdrift, eneboliger og horisontalt delte tomannsboliger. Hus som har én eller to vanlige leiligheter og hybelleilighet som er skilt ut som egen bolig, er også gruppert under denne hustypen.

Som blokk er regnet hus med 3 etasjer (ekskl. underetasje) eller mer.

Provisorisk boligbygg er hus m.v. som helt eller delvis er tatt i bruk til bolig for 10 år eller mindre (inkl. campingvogner, båter, telt, gammer o.l.).

Gruppen "Forretningsbygg m.v." omfatter hus hvor halvparten eller mindre av golvarealet nyttes til privatboliger, unntatt bygg for felleleshusholdning. Hus med to etasjer og hvor det er forretning i første etasje og bolig i annen etasje, er alltid gruppert under denne hustypen.

Som bygg for felleleshusholdning er regnet hus hvor det for bosatte og/eller midlertidig tilstedeværende er organisert felleleshusholdning. Hus i studentbyer o.l. er imidlertid aldri gruppert her. Av avgrensingsregler som det er gjort rede for under andre avsnitt, går det fram at oppgaver over tall på boliger, rom og bosatte i bygg for felleleshusholdning, bare omfatter privatboliger og rom og bosatte i disse boligene.

Byggeår

Som byggeår er for det enkelte hus regnet det år da minst halvparten av boligene i huset var ferdige til innflytning. Hus som er ombygd, er gruppert etter opprinnelig byggeår.

WC, bad

Boliger med eget wc/egøt bad omfatter boliger med wc/bad som bare de bosatte i boligen har rett til å nytte, uten hensyn til om wc/bad ligger i eller utenfor boligen. Som boliger med felles wc/felles bad er regnet boliger som har wc/bad felles med en eller flere andre boliger.

Eier-/leierforhold

Personer med råderett over boligen som de er bosatt i (eier, leier den e.l.), er regnet som boliginnhavere.

Boliginnehavere (f.eks. medlemmer av borettslag) med aksje eller andel som gir boret til boligen, er alltid regnet som leieboere med aksje/andel, også i de tilfelle det er betalt innskott som er høyere enn pålydende verdi av aksjen/andelen.

Leieboere med innskott er boliginnehavere som har betalt innskott (f.eks. obligasjonsinnskott) for å leie boligen, men ikke leieboere som bare har betalt forskott på husleie.

Boliginnehavere som disponerer boligen vederlagsfritt eller som kårbolig, er regnet som leieboere.

En boliginnehaver er regnet å disponere boligen som tjenestebolig når den er stilt til disposisjon i samband med tjenesteforhold på vilkår av at boligen må fraflyttes når tjenesteforholdet opphører, uten hensyn til om det betales husleie eller ikke. Boliger som boliginnehaveren har aksje, andel eller innskott i, er imidlertid aldri regnet som tjenestebolig.

Gjennomsnittstall

Boliger pr. hus er lik tallet på privatboliger i hus som er med i tellingen (inkl. ubebodde boliger og boliger med bare midlertidig tilstedeværende) dividert med tallet på hus som er med i tellingen.

Bebodde boliger pr. hus er lik tallet på privatboliger som er med i tellingen dividert med tallet på hus som er med i tellingen.

Rom pr. bolig er lik tallet på rom (inkl. kjøkken på 6 m² eller mer) i privatboliger som er med i tellingen dividert med tallet på disse boligene.

Bosatte pr. bolig er lik tallet på bosatte i privatboliger dividert med tallet på privatboliger som er med i tellingen.

Bosatte pr. rom er lik tallet på bosatte i privatboliger dividert med tallet på rom (inkl. kjøkken på 6 m² eller mer) i privatboliger som er med i tellingen.

5. INNDELINGEN I TELLINGSKRETSE

For områder som i 1960 tilhørte herredskommune, er kretsinnstillingen foretatt av Byrådet og etter de samme retningslinjer som i 1960-tellingene. Følgende hovedregler er lagt til grunn for innstillingen:

1. En tellingskrets bør være mest mulig ensartet når det gjelder kommunikasjonsforhold, næringsstruktur og befolkningsutvikling.
2. Kretsgrenser må ikke skjære sogne- eller kommunegrenser.
3. En krets skal bestå enten bare av ett tettbygd strøk, del av tettbygd strøk eller av spredtbygd strøk. Som tettbygd strøk regnes områder med minst 200 bosatte på tellings-tidspunktet og hvor avstanden mellom bolighusene som regel ikke overstiger 50 meter. En hussamling som ligger mer enn 50 meter fra en tettbebyggelse, er imidlertid regnet som en del av det tettbygde strøket dersom hussamlingen naturlig hører sammen med tettbebyggelsen. Andre områder er regnet som spredtbygde strøk og er delt videre opp i tellingskretser.

I 1970-tellingene er det for områder som i 1960 tilhørte herredskommune, bare foretatt følgende endringer i kretsinnstillingen som da ble brukt:

1. Når regulering av kommune- eller sognegrenser førte til at en 1960-krets falt inn under mer enn én kommune eller ett sogn i 1970, er kretsen delt videre opp slik at kretsgrenser ikke skjærer kommune- eller sognegrenser.
2. Grensene for tettbygde strøk (og dermed for tettbygde kretser) er justert i samsvar med bosettingen pr. 1. november 1970 etter reglene for avgrensning av disse strøkene.
3. I de tilfelle avgrensingen i 1960-tellingene av spredtbygde kretser ikke var i samsvar med reglene for kretsinnstilling, er grensene justert i 1970-tellingene.

Innstillingen i tellingskretser av områder som i 1960 tilhørte bykommune, er foretatt av folke-registrene i samråd med kommunale myndigheter. I flere tilfelle er kretsinnstillingen for disse områdene ikke den samme som i 1960-tellingene. I begge tellingene er imidlertid grensene fastlagt slik at de ikke skjærer kommune- eller sognegrenser og at en krets består enten bare av tettbygd strøk eller bare av spredtbygd strøk (avgrenset etter reglene som er nevnt ovenfor).

Tettbygde strøk i områder som i 1960 tilhørte herredskommune, er vanligvis ikke delt opp i flere kretser. Byområder er imidlertid alltid regnet til flere kretser.

I vedlegg 1 a er det gitt en kretsfortegnelse, i vedlegg 2 en kartskisse over kretsinnndelingen og i vedlegg 3 et oversiktskart over én eller flere tettbygde kretser. En oversikt som viser hvilke tellingskretser som inngår i de enkelte sogn, er gitt i vedlegg 1 b.

T A B E L L E R

TABELL 1. FOLKEMENGDEN VED FOLKETELLINGENE 1801-1970

ÅR	FOLKE- MENGDE	ÅR	FOLKE- MENGDE	ÅR	FOLKE- MENGDE	ÅR	FOLKE- MENGDE	ÅR	FOLKE- MENGDE	ÅR	FOLKE- MENGDE
1801 ..	2 578	1835 ..	3 592	1865 ..	4 174	1900 ..	3 184	1930 ..	3 352	1960 ..	3 907
1815 ..	2 580	1845 ..	3 682	1875 ..	3 663	1910 ..	3 091	1946 ..	3 671	1970 ..	3 877
1825 ..	3 213	1855 ..	4 084	1890 ..	3 111	1920 ..	3 240	1950 ..	3 787		

TABELL 2. FOLKEMENGDEN ETTER KJØNN OG INNTEKTSTAKERNES VIKTIGSTE KILDE TIL LIVSOPPHOLD OG NÆRING

VIKTIGSTE KILDE TIL LIVSOPPHOLD OG NÆRING	I ALT	MENN	KVIN- NER	INN- TEKTS- TAKERE	IKKE-INNTEKTSTAKERE				
					I ALT	HUS- MØDRE	ANDRE		
							I ALT	AV DISSE:	
								UNDER 16 ÅR	16-24 ÅR
I ALT	3 877	1 997	1 880	2 032	1 845	643	1 202	999	166
INNTEKT AV EGET ARBEID I ALT ..	3 091	1 653	1 438	1 382	1 709	581	1 128	955	149
JORDBRUK OG SKOGBRUK M.V. ...	1 037	593	444	475	562	178	384	308	63
FISKE M.V. OG HVALFANGST	-	-	-	-	-	-	-	-	-
INDUSTRI M.V.	621	338	283	233	388	137	251	217	30
BYGGE- OG ANLEGGSVIRKSOMHET .	505	286	219	193	312	118	194	172	20
VAREHANDEL	206	100	106	103	103	32	71	63	8
SAMFERDSEL	207	115	92	83	124	50	74	66	8
TJENESTEYTNENDE NÆRINGER	513	220	293	294	219	65	154	129	20
UOPPGITT NÆRING	2	1	1	1	1	1	-	-	-
PENSJON, TRYGD	657	281	376	564	93	54	39	23	11
FORMUE, LÅN M.V.	78	45	33	69	9	5	4	2	2
STIPEND M.V.	20	8	12	17	3	-	3	3	-
UOPPGITT	31	10	21	-	31	3	28	16	4

TABELL 3. PERSONER 16 ÅR OG OVER ETTER YRKESAKTIVITET, KJØNN OG ALDER

KJØNN OG ALDER	I ALT	UTEN YRKES- AKTI- VITET	MED YRKESAKTIVITET						
			I ALT	ARBEIDSTID I TIMER				UOPP- GITT	
				UNDER 100	100- 499	500- 999	1 000 OG MER		
							I ALT		AV DISSE: HELDAGS- ARBEID
I ALT	2 878	1 187	1 691	21	138	204	1 328	1 087	-
16-19	217	98	119	-	43	17	59	43	-
20-24	272	76	196	-	15	19	162	120	-
25-59	1 544	439	1 105	16	57	128	904	764	-
60-66	323	127	196	2	11	26	157	121	-
67-69	112	71	41	-	4	4	33	29	-
70 OG OVER	410	376	34	3	8	10	13	10	-
MENN I ALT	1 459	324	1 135	3	53	47	1 032	921	-
16-19	115	46	69	-	21	12	36	27	-
20-24	159	25	134	-	11	11	112	85	-
25-59	764	31	733	-	9	11	713	666	-
60-66	164	24	140	-	3	6	131	108	-
67-69	61	28	33	-	2	3	28	26	-
70 OG OVER	196	170	26	3	7	4	12	9	-
KVINNER I ALT	1 419	863	556	18	85	157	296	166	-
16-19 I ALT	102	52	50	-	22	5	23	16	-
AV DISSE: GIFTE ...	2	-	2	-	:	:	:	:	-
20-24 I ALT	113	51	62	-	4	8	50	35	-
AV DISSE: GIFTE ...	53	38	15	-	2	3	10	7	-
25-59 I ALT	780	408	372	16	48	117	191	98	-
AV DISSE: GIFTE ...	670	371	299	14	43	111	131	49	-
60-66	159	103	56	2	8	20	26	13	-
67-69	51	43	8	-	2	1	5	3	-
70 OG OVER	214	206	8	-	1	6	1	1	-

TABELL 4. PERSONER 16 ÅR OG OVER MED MINST 100 ARBEIDSTIMER ETTER YRKESSTATUS, ARBEIDSTID, KJØNN OG NÆRING/YRKESOMRADE

NÆRING/YRKESOMRADE	AV DISSE:			MENN	KVIN- NER	ARBEIDSTID I TIMER					
	I ALT	AN- SATTE	SELV- STEN- DIGE			100-999			1 000 OG MER		
						I ALT	MENN	KVIN- NER	I ALT	MENN	KVIN- NER
I ALT	1 670	981	406	1 132	538	342	100	242	1 328	1 032	296
NÆRING											
JORDBRUK	608	56	293	386	222	168	35	133	440	351	89
SKOGBRUK M.V.	24	24	-	23	1	5	:	:	19	:	:
FISKE M.V., HVALFANGST OG GVERKSDRIFT M.V. ...	-	-	-	-	-	-	-	-	-	-	-
INDUSTRI	232	221	11	197	35	23	10	13	209	187	22
BYGGE- OG ANLEGGSVIRKS. KRAFT-, VANNFORS. M.V. ...	206	154	45	198	8	22	17	5	184	181	3
VAREHANDEL	18	18	-	18	-	1	1	-	17	17	-
FINANSINSTITUSJONER ...	126	102	17	74	52	27	8	19	99	66	33
EIENDOMSDRIFT	15	15	-	12	3	2	:	:	13	:	:
SJØTRANSPORT	-	-	-	-	-	-	-	-	-	-	-
ANNEN SAMFERDSEL	5	5	-	5	-	1	1	-	4	4	-
OFF. ADM. OG FORSVAR ..	84	65	19	74	10	8	3	5	76	71	5
OFF. OG PRIV. TJ.YTING	70	70	-	64	6	12	11	1	58	53	5
LØNT HUSARBEID	181	176	5	63	118	42	6	36	139	57	82
ANNEN TJENESTETYING ...	18	18	-	-	18	5	-	5	13	-	13
UOPPGITT	80	54	16	15	65	25	3	22	55	12	43
	1	1	-	1	-	:	:	-	:	:	-
1											
YRKESOMRADE											
TEKNISK, VITENSKAPELIG, HUMANISTISK OG KUNST- NERISK ARBEID I ALT ...	104	100	4	59	45	22	4	18	82	55	27
TEKNISK ARBEID	10	9	1	10	-	-	-	-	10	10	-
MEDISINSK ARBEID	4	3	1	3	1	:	-	:	:	3	:
SYKEPLEIE- OG ANNET PLEIEARBEID	14	14	-	-	14	6	-	6	8	-	8
PEDAGOGISK ARBEID ...	53	53	-	29	24	11	2	9	42	27	15
ADM.- OG FORVALTNINGS- ARB., BEDR.- OG ORGANI- SASJONSLEDELSE I ALT ..	28	10	18	20	8	-	-	-	28	20	8
OFFENTLIG ADM.- OG FORVALTNINGSARBEID ..	4	4	-	4	-	-	-	-	4	4	-
BEDR. OG ORG.LEDELSE	24	6	18	16	8	-	-	-	24	16	8
KONTORARBEID	70	65	-	38	32	11	6	5	59	32	27
HANDELSARBEID I ALT	85	61	17	52	33	:	5	:	:	47	:
GROSSISTER OG DETALJISTER	16	-	16	15	1	:	2	:	:	13	:
HANDELSARB. FRA KONT. OG DETALJHANDELSARB.	68	61	-	36	32	10	3	7	58	33	25
JORDBRUKS-, SKOGBRUKS- OG FISKEARBEID	636	80	293	410	226	176	40	136	460	370	90
GRUVE- OG SPRENGNINGS- ARBEID M.M.	12	12	-	12	-	-	-	-	12	12	-
TRANSPORT- OG KOMMUNI- KASJONSARBEID I ALT ...	97	77	19	88	9	12	7	5	85	81	4
VEGTRAFIKKARBEID	66	46	19	65	1	5	:	:	61	:	:
POST- OG TELEKOM.ARB.	11	11	-	4	7	3	:	:	8	:	:
INDUSTRI-, BYGGE- OG ANLEGG SARBEID I ALT ...	429	378	51	396	33	40	26	14	389	370	19
JERN- OG MET.VAREARB.	64	57	7	64	-	8	8	-	56	56	-
ELEKTROARBEID	25	25	-	25	-	1	1	-	24	24	-
TREARBEID	124	97	27	124	-	3	3	-	121	121	-
NÆRINGSMIDDELARBEID .	49	49	-	39	10	4	1	3	45	38	7
LÅSTE-, LOSSE- OG LAGERARBEID	15	15	-	15	-	-	-	-	15	15	-
SERVICEARBEID I ALT ...	177	166	4	25	152	60	4	56	117	21	96
SIVILT OVERVAKNINGS- OG TRYGGINGSARBEID ..	10	10	-	7	3	3	1	2	7	6	1
HOTELL- OG RESTAU- RANTARBEID, HUSARBEID VAKTMESTER- OG	68	65	1	3	65	23	2	21	45	1	44
RENGJØRINGSARBEID ...	71	68	-	14	57	25	1	24	46	13	33
MILITÆRT ARBEID	31	31	-	31	-	7	7	-	24	24	-
UOPPGITT	1	1	-	1	-	1	1	-	-	-	-

1 BARE ET UTVALG AV YRKESOMRADER ER SPESIFISERT

TABELL 5. PERSONER 16-69 ÅR ETTER YRKESAKTIVITET, KJØNN OG HØYESTE UTDANNING

KJØNN OG HØYESTE UTDANNING	I ALT	UTEN YRKESAKTIVITET, ARBEIDSTIMER UNDER 100 TIMER ELLER UOPPGITT		MED 100 ARBEIDSTIMER ELLER MER					
		I ALT	AV DISSE: I ALT ELEVER, STU- DENTER	100-499 TIMER		500-999 TIMER		1 000 TIMER OG MER	
				I ALT	AV DISSE: ELEVER, STU- DENTER	I ALT	AV DISSE: ELEVER, STU- DENTER		
I ALT	2 468	829	131	1 639	130	55	194	25	1 315
MENN I ALT	1 263	154	69	1 109	46	31	43	15	1 020
UNGDOMSSKOLENIVA, 7-9 ÅR, I ALT ..	977	109	35	868	34	20	31	8	803
7-ÅRIG FOLKESKOLE	484	55	-	429	8	-	12	-	409
ALLMENT FAGFELT ELLERS	297	48	32	249	16	13	12	3	221
ADMINISTRASJON OG ØKONOMI	34	1	-	33	1	1	2	-	30
INDUSTRI, HÅNDVERK OG TEKNIKK ..	66	3	2	63	8	6	5	5	50
SAMFERDSEL	-	-	-	-	-	-	-	-	-
JORDBRUK, SKOGBRUK OG FISKE	94	1	1	93	1	-	-	-	92
TJENESTEYTING OG FORSVAR	-	-	-	-	-	-	-	-	-
GYMNASNIVA I, 10 ÅR, I ALT	155	18	13	137	6	5	5	2	126
ALLMENT FAGFELT	85	14	12	71	5	4	4	2	62
ADMINISTRASJON OG ØKONOMI	-	-	-	-	-	-	-	-	-
INDUSTRI, HÅNDVERK OG TEKNIKK ..	16	1	1	15	1	1	-	-	14
SAMFERDSEL	3	-	-	3	-	-	-	-	3
JORDBRUK, SKOGBRUK OG FISKE	39	3	-	36	-	-	-	-	36
TJENESTEYTING OG FORSVAR	11	-	-	11	-	-	-	-	11
GYMNASNIVA II,III, 11-12 ÅR, I ALT	72	16	14	56	3	3	5	4	48
ALLMENT FAGFELT	33	14	14	19	3	3	4	4	12
INDUSTRI, HÅNDVERK OG TEKNIKK ..	31	2	-	29	-	-	-	-	29
TJENESTEYTING OG FORSVAR	3	-	-	3	-	-	1	-	2
UNIVERSITETS- OG HØGSKOLENIVA I, 13-14 ÅR, I ALT	15	2	2	13	2	2	1	1	10
UNDERVISNING	9	2	2	7	-	-	-	-	7
ADMINISTRASJON, ØKONOMI, SAMFUNNSVITENSKAP OG JUS	-	-	-	-	-	-	-	-	-
NATURVITENSKAP OG TEKNIKK	6	-	-	6	2	2	1	1	3
UNIVERSITETS-, HØGSKOLENIVA II,III OG FORSKERNIVA, OVER 14 ÅR, I ALT	36	1	-	35	1	1	1	-	33
UNDERVISNING	20	1	-	19	1	1	-	-	18
ADMINISTRASJON, ØKONOMI, SAMFUNNSVITENSKAP OG JUS	-	-	-	-	-	-	-	-	-
NATURVITENSKAP OG TEKNIKK	3	-	-	3	-	-	1	-	2
UOPPGITT ELLER INGEN UTDANNING ...	8	8	5	-	-	-	-	-	-
KVINNER I ALT	1 205	675	62	530	84	24	151	10	295
UNGDOMSSKOLENIVA, 7-9 ÅR, I ALT ..	1 014	597	41	417	65	21	126	4	226
7-ÅRIG FOLKESKOLE	529	335	2	194	20	-	70	-	104
ALLMENT FAGFELT ELLERS	312	181	35	131	33	19	30	2	68
ADMINISTRASJON OG ØKONOMI	43	23	2	20	2	1	2	-	16
INDUSTRI, HÅNDVERK OG TEKNIKK ..	22	14	1	8	2	-	2	1	4
SAMFERDSEL	-	-	-	-	-	-	-	-	-
TJENESTEYTING OG FORSVAR	106	42	1	64	8	1	22	1	34
GYMNASNIVA I, 10 ÅR, I ALT	103	46	11	57	10	1	9	1	38
ALLMENT FAGFELT	92	43	11	49	8	1	9	1	32
ADMINISTRASJON OG ØKONOMI	-	-	-	-	-	-	-	-	-
INDUSTRI, HÅNDVERK OG TEKNIKK ..	7	3	-	4	1	-	-	-	3
SAMFERDSEL	-	-	-	-	-	-	-	-	-
HELSEVERN	-	-	-	-	-	-	-	-	-
TJENESTEYTING OG FORSVAR	4	-	-	4	1	-	-	-	3
GYMNASNIVA II,III, 11-12 ÅR, I ALT	49	23	8	26	2	1	12	4	12
ALLMENT FAGFELT	32	15	8	17	2	1	7	3	8
ADMINISTRASJON OG ØKONOMI	-	-	-	-	-	-	-	-	-
HELSEVERN	12	6	-	6	-	-	5	1	1
UNIVERSITETS- OG HØGSKOLENIVA I, 13-14 ÅR, I ALT	25	5	-	20	3	-	4	1	13
UNDERVISNING	18	3	-	15	3	-	3	-	9
NATURVITENSKAP OG TEKNIKK	-	-	-	-	-	-	-	-	-
UNIVERSITETS-, HØGSKOLENIVA II,III OG FORSKERNIVA, OVER 14 ÅR, I ALT	9	-	-	9	3	-	-	-	6
UNDERVISNING	5	-	-	5	2	-	-	-	3
ADMINISTRASJON, ØKONOMI, SAMFUNNSVITENSKAP OG JUS	-	-	-	-	-	-	-	-	-
UOPPGITT ELLER INGEN UTDANNING ...	5	4	2	1	1	1	-	-	-

1 BARE ET UTVALG AV FAGOMRÅDER ER SPESIFISERT UNDER DE ENKELTE UTDANNINGSNIVAER

TABELL 6. YRKESAKTIVE, SKOLEELEVER OG STUDENTER 16 ÅR OG OVER ETTER KJØNN OG ARBEIDS-/SKOLE-/STUDIESTED PR. 1. NOVEMBER 1970

ARBEIDS-/SKOLE-/STUDIESTED	I ALT	1			2		
		YRKESAKTIVE			SKOLEELEVER OG STUDENTER		
		I ALT	MENN	KVINNER	I ALT	MENN	KVINNER
I ALT	1 766	1 576	1 068	508	190	99	91
I KOMMUNEN	1 277	1 253	807	446	24	11	13
LILLEHAMMER	285	184	136	48	101	47	54
OSLO	32	16	13	3	16	12	4
GAUSDAL	14	14	10	4	-	-	-
RINGEBU	7	4	4	-	3	-	3
GJØVIK	7	1	1	-	6	4	2
TRONDHEIM	7	-	-	-	7	7	-
ANDRE KOMMUNER I FYLKET	18	2	2	-	16	7	9
ANDRE KOMMUNER UTEFOR FYLKET ...	25	11	11	-	14	10	4
ANNET STED	94	91	84	7	3	1	2

1 EKSKL. PERSONER SOM AVTJENTE VERNEPLIKTSTJENESTE OG YRKESAKTIVE SOM IKKE HAR OPPGITT ARBEIDSSTED
2 EKSKL. SKOLEELEVER OG STUDENTER SOM IKKE HAR OPPGITT SKOLE-/STUDIESTED

TABELL 7. FAMILIER OG PERSONER ETTER FAMILIETYPPE OG HUSHOLDNINGSTYPPE

HUSHOLDNINGSTYPPE	I ALT		FAMILIER MED EN PERSON	FAMILIER MED TO ELLER FLERE PERSONER						
	FAMILIER	PERSONER		I ALT		EKTEPAR UTEN BARN	EKTEPAR MED UGIFTE BARN		MOR ELLER FAR MED UGIFTE BARN	
				FAMILIER	PERSONER		FAMILIER	PERSONER	FAMILIER	PERSONER
I ALT	1 479	3 877	486	993	3 391	288	647	2 668	58	147
PRIVATHUSHOLDNING I ALT ..	1 433	3 829	442	991	3 387	286	647	2 668	58	147
MED EN FAMILIE	1 089	3 200	210	879	2 990	266	568	2 346	45	112
MED TO FAMILIER	276	533	175	101	358	19	70	288	12	32
MED FLERE FAMILIER	68	96	57	11	39	1	9	34	1	3
FELLESHUSHOLDNING	39	41	37	2	4	2	-	-	-	-
ANNEN HUSHOLDNING	7	7	7	-	-	-	-	-	-	-

TABELL 8. PERSONER 16 ÅR OG OVER MED EGEN BOLIG ETTER ALDER, EKTESKAPELIG STATUS OG KJØNN

EKTESKAPELIG STATUS OG KJØNN	I ALT	ALDER								
		16-19	20-24	25-29	30-39	40-49	50-59	60-69	70-79	80 OG OVER
PERSONER 16 ÅR OG OVER I ALT ...	2 878	217	272	194	387	478	485	435	317	93
AV DISSE: MED EGEN BOLIG	2 151	4	71	152	358	442	450	396	242	36
MENN I ALT	1 459	115	159	90	203	241	230	225	151	45
AV DISSE: MED EGEN BOLIG	1 058	2	21	59	183	222	218	210	123	20
KVINNER I ALT	1 419	102	113	104	184	237	255	210	166	48
AV DISSE: MED EGEN BOLIG	1 093	2	50	93	175	220	232	186	119	16
UGIFTE I ALT	758	215	192	46	38	63	58	69	50	27
AV DISSE: MED EGEN BOLIG	179	3	10	10	12	36	31	40	28	9
MENN I ALT	442	115	132	33	29	42	28	29	21	13
AV DISSE: MED EGEN BOLIG	107	2	4	7	10	26	19	18	14	7
KVINNER I ALT	316	100	60	13	9	21	30	40	29	14
AV DISSE: MED EGEN BOLIG	72	1	6	3	2	10	12	22	14	2
GIFTE OG SEPARERTE I ALT	1 890	2	79	144	347	403	402	320	170	23
AV DISSE: MED EGEN BOLIG	1 822	1	61	141	344	396	398	316	152	13
MENN I ALT	945	-	26	55	174	197	197	181	98	17
AV DISSE: MED EGEN BOLIG	912	-	17	52	173	195	195	179	92	9
KVINNER I ALT	945	2	53	89	173	206	205	139	72	6
AV DISSE: MED EGEN BOLIG	910	1	44	89	171	201	203	137	60	4
FØR GIFTE I ALT	230	-	1	4	2	12	25	46	97	43
AV DISSE: MED EGEN BOLIG	150	-	-	1	2	10	21	40	62	14
MENN I ALT	72	-	1	2	-	2	5	15	32	15
AV DISSE: MED EGEN BOLIG	39	-	-	-	-	1	4	13	17	4
KVINNER I ALT	158	-	-	2	2	10	20	31	65	28
AV DISSE: MED EGEN BOLIG	111	-	-	1	2	9	17	27	45	10

TABELL 9. HUS, BOLIGER, ROM OG BOSATTE ETTER HUSTYPE

	PERMANENT BOLIGBYGG												
	I ALT	I ALT	VA-	FRITT-	ENE-	ANNEN	HORI-	ANNET	BLOKK	PRO-	FOR-	BYGG	UOPP-
			NINGS-	LIGG-	BOLIG		SON-			VI-	RET-	FEL-	
		TILKN.	ENDE	REKKE,	TALT	DELTA	SMAHUS	BO-	FOR-	BYGG	M.V.	HOLD-	HUS-
		TIL	ENE-	KJEDE,	BOLIG	TO-		LIG-	BYGG			NING	TYPE
		GARDS-	BOLIG	ATRIUM	M.V.	MANN-		BYGG					
		DRIFT		M.V.		BOLIG							
HUS	1 070	1 026	449	505	2	-	49	21	-	1	27	16	-
BOLIGER I ALT ...	1 289	1 219	564	505	2	-	98	50	-	1	38	31	-
AV DISSE: BEBODDE	1 246	1 184	540	505	2	-	93	44	-	1	34	27	-
ROM	5 939	5 709	2 714	2 450	8	-	367	170	-	3	159	68	-
BOSATTE	3 829	:	1 753	1 547	:	-	241	115	-	:	112	52	-
BOLIGER PR. HUS .	1,2	1,2	1,3	1,0	1,0	-	2,0	2,4	-	1,0	1,4	1,9	-
ROM PR. BOLIG ...	4,8	4,8	5,0	4,9	4,0	-	3,9	3,9	-	3,0	4,7	2,5	-
BOSATTE PR. BOLIG	3,1	:	3,2	3,1	:	-	2,6	2,6	-	:	3,3	1,9	-
BOSATTE PR. ROM .	0,6	:	0,6	0,6	:	-	0,7	0,7	-	:	0,7	0,8	-

TABELL 10. BEBODDE BOLIGER ETTER HUSTYPE OG BYGGEAR, OG HUS, ROM OG BOSATTE ETTER HUSETS BYGGEAR

HUSETS BYGGEAR	BEBODDE BOLIGER											BOSATTE							
	HUS	I PERMANENTE BOLIGBYGG										ROM	BOSATTE	BE- BOD- DE BO- LIG- ER PR. HUS	ROM	PR. BO- LIG	PR. BO- LIG	PR. ROM	
		I ALT	I ALT	I	I	I	I	I	I	I	I								I
TILKN.	TIL	TIL	TIL	TIL	TIL	TIL	TIL	TIL	TIL	TIL	TIL	TIL	TIL	TIL	TIL	TIL	TIL	TIL	
		GARDS-	DRIFT	OG I	FRITTL.	OG	ENEBOLIGER	SMAHUS											
I ALT	1 070	1 246	1 184	1 045	139	-	62	5 939	3 829	1,2	4,8	3,1	0,6						
1900 OG FØR	204	241	224	220	4	-	17	1 202	762	1,2	5,0	3,2	0,6						
1901-1910	43	49	47	40	7	-	2	212	155	1,1	4,3	3,2	0,7						
1911-1920	47	56	52	45	7	-	4	267	151	1,2	4,8	2,7	0,6						
1921-1930	85	94	91	85	6	-	3	433	258	1,1	4,6	2,7	0,6						
1931-1940	81	96	92	78	14	-	4	417	245	1,2	4,3	2,6	0,6						
1941-1945	47	58	49	43	6	-	9	273	162	1,2	4,7	2,8	0,5						
1946-1950	114	139	134	105	29	-	5	691	375	1,2	5,0	2,7	0,5						
1951-1960	192	228	222	180	42	-	6	1 092	730	1,2	4,8	3,2	0,7						
1961-1970	257	285	273	249	24	-	12	1 352	991	1,1	4,7	3,5	0,7						
UOPPGITT	-	-	-	-	-	-	-	-	-	-	-	-	-						

TABELL 11. BEBODDE BOLIGER ETTER HUSTYPE OG TALLET PÅ ROM, OG BOSATTE ETTER TALLET PÅ ROM I BOLIGEN

TALLET PÅ ROM, EKSKL. KJØKKEN	BEBODDE BOLIGER											BOSATTE							
	I ALT	I PERMANENTE BOLIGBYGG										I ALT	PR. ROM						
		I ALT	I	I	I	I	I	I	I	I	I								
														VARINGS-	ANDRE	ANDRE	ANDRE	ANDRE	ANDRE
TILKN.	TIL	TIL	TIL	TIL	TIL	TIL	TIL	TIL	TIL	TIL	TIL	TIL	TIL	TIL	TIL	TIL	TIL	TIL	
		GARDS-	DRIFT	OG I	FRITTL.	OG	ENEBOLIGER	SMAHUS											
I ALT	1 246	1 184	1 045	139	-	62	3 829	0,6											
0 ROM ELLER UOPPGITT ..	-	-	-	-	-	-	-	-											
1 ROM I ALT	84	67	56	11	-	17	129	0,9											
MED KJØKKEN I ALT ...	70	65	55	10	-	5	115	0,9											
UNDER 6 KVM.	5	5	3	2	-	-	7	1,4											
6 KVM. OG MER	65	60	52	8	-	5	108	0,8											
UTEN KJØKKEN	14	2	1	1	-	12	14	1,0											
2 ROM I ALT	197	184	139	45	-	13	462	0,8											
MED KJØKKEN	192	182	138	44	-	10	454	0,8											
UTEN KJØKKEN	5	2	1	1	-	3	8	0,8											
3 ROM	257	249	208	41	-	8	742	0,7											
4 ROM	368	359	330	29	-	9	1 252	0,7											
5 ROM	188	180	171	9	-	8	653	0,6											
6 ROM	72	65	63	2	-	7	269	0,5											
7 ROM	46	46	46	-	-	-	189	0,5											
8 ROM OG MER	34	34	32	2	-	-	133	0,4											

TABELL 12. BEBODDE BOLIGER, ROM OG BOSATTE ETTER BOLIGTETTHET

	I ALT	BOSATTE PR. ROM, INKL. KJØKKEN PÅ 6 KVM. OG MER									0 ROM ELLER UOPP- GITT
		UNDER 0,25	0,25- 0,49	0,50- 0,74	0,75- 0,99	1,00- 1,24	1,25- 1,49	1,50- 1,74	1,75- 1,99	2,00 OG MER	
		BEBODDE BOLIGER	1 246	61	297	380	197	222	48	22	
ROM	5 939	376	1 576	1 781	1 006	900	179	69	12	40	-
BOSATTE	3 829	67	557	1 023	806	926	233	109	21	87	-
ROM PR. BOLIG	4,8	6,2	5,3	4,7	5,1	4,1	3,7	3,1	4,0	2,5	-
BOSATTE PR. BOLIG	3,1	1,1	1,9	2,7	4,1	4,2	4,9	5,0	7,0	5,4	-

TABELL 13. BEBODDE BOLIGER, ROM OG BOSATTE ETTER BOLIGENS UTSTYR

	I ALT	INNLAGT VANN I HUSET								IKKE INN- LAGT VANN I HUSET	UOPP- GITT
		EGET WC		FELLES WC		EGET ELLER FELLES WC OG UTEN BAD		UTEN WC			
		EGET BAD	FELLES BAD	EGET BAD	FELLES BAD	EGET ELLER FELLES BAD	UTEN BAD	UTEN BAD			
		BEBODDE BOLIGER	1 246	1 140	575	32	4	26	34		
ROM	5 939	5 575	3 101	117	16	64	160	285	1 832	364	-
BOSATTE	3 829	3 601	1 914	90	10	47	100	171	1 269	228	-
ROM PR. BOLIG	4,8	4,9	5,4	3,7	4,0	2,5	4,7	4,5	4,5	3,4	-
BOSATTE PR. BOLIG	3,1	3,2	3,3	2,8	2,5	1,8	2,9	2,7	3,1	2,2	-
BOSATTE PR. ROM	0,6	0,6	0,6	0,8	0,6	0,7	0,6	0,6	0,7	0,6	-

TABELL 14. BEBODDE BOLIGER, ROM OG BOSATTE ETTER EIER-/LEIERFORHOLDET TIL BOLIGEN

	I ALT	BOLIGINNEHAVEREN DISPONERER BOLIGEN SOM								TJEN- ESTE- ELLER FOR- PAK- TER- BOLIG	UOPP- GITT
		EIER	LEIEBOER								
			MED AKSJE/ANDEL				UTEN AKSJE/ANDEL				
			I ALT	MED INN- SKOTT	UTEN INN- SKOTT	I ALT	MED INN- SKOTT	UTEN INN- SKOTT			
BEBODDE BOLIGER ...	1 246	917	280	-	-	-	280	-	280	49	-
ROM	5 939	4 689	1 050	-	-	-	1 050	-	1 050	200	-
BOSATTE	3 829	3 002	689	-	-	-	689	-	689	138	-
ROM PR. BOLIG	4,8	5,1	3,8	-	-	-	3,8	-	3,8	4,1	-
BOSATTE PR. BOLIG .	3,1	3,3	2,5	-	-	-	2,5	-	2,5	2,8	-
BOSATTE PR. ROM ...	0,6	0,6	0,7	-	-	-	0,7	-	0,7	0,7	-

TABELL 15. FOLKEMENGDEN ETTER ALDER, KJØNN OG TELLINGSKRETS

TELLINGSKRETS OG KJØNN	I ALT	ALDER									70 OG OVER
		UNDER 7	7-15	16-19	20-24	25-29	30-39	40-49	50-59	60-69	
KOMMUNEN I ALT	3 877	439	560	217	272	194	387	478	485	435	410
MENN I ALT	1 997	228	310	115	159	90	203	241	230	225	196
UGIFTE	980	228	310	115	132	33	29	42	28	29	34
GIFTE OG SEPARERTE	945	-	-	-	26	55	174	197	197	181	115
FØR GIFTE	72	-	-	-	1	2	-	2	5	15	47
KVINNER I ALT	1 880	211	250	102	113	104	184	237	255	210	214
UGIFTE	777	211	250	100	60	13	9	21	30	40	43
GIFTE OG SEPARERTE	945	-	-	2	53	89	173	206	205	139	78
FØR GIFTE	158	-	-	-	-	2	2	10	20	31	93
TETTBYGDE KRETSE I ALT ...	732	74	95	44	52	42	75	94	108	75	73
MENN	374	38	54	24	33	19	39	44	50	41	32
KVINNER	358	36	41	20	19	23	36	50	58	34	41
08 TRETTEEN	732	74	95	44	52	42	75	94	108	75	73
MENN	374	38	54	24	33	19	39	44	50	41	32
KVINNER	358	36	41	20	19	23	36	50	58	34	41
SPRETTBYGDE KRETSE I ALT .	3 138	365	464	173	215	152	311	384	377	360	337
MENN	1 623	190	256	91	126	71	164	197	180	184	164
KVINNER	1 515	175	208	82	89	81	147	187	197	176	173
01 SØRBYGDA	432	53	67	25	33	22	46	50	61	51	24
MENN	214	21	41	11	13	11	24	25	31	27	10
KVINNER	218	32	26	14	20	11	22	25	30	24	14
02 LISGRENDA	516	77	78	28	40	35	59	57	62	44	36
MENN	257	43	38	9	23	15	32	28	28	24	17
KVINNER	259	34	40	19	17	20	27	29	34	20	19
03 MIDTBYGDA	468	54	61	25	36	21	40	50	62	62	57
MENN	237	32	33	13	22	11	21	17	32	35	21
KVINNER	231	22	28	12	14	10	19	33	30	27	36
04 NORDBYGDA	284	28	31	22	32	14	15	35	43	36	28
MENN	153	13	17	15	23	7	10	14	22	19	13
KVINNER	131	15	14	7	9	7	5	21	21	17	15
05 VESTLUND	232	25	34	14	11	10	19	28	31	34	26
MENN	114	16	11	8	6	4	8	17	13	18	13
KVINNER	118	9	23	6	5	6	11	11	18	16	13
06 DULVEN	304	28	39	13	16	15	24	45	37	35	52
MENN	151	15	19	9	9	4	14	24	14	17	26
KVINNER	153	13	20	4	7	11	10	21	23	18	26
07 VIK	129	22	15	3	10	6	19	12	6	20	16
MENN	69	8	12	1	6	5	8	10	-	9	10
KVINNER	60	14	3	2	4	1	11	2	6	11	6
09 AURVOLL	227	31	41	11	13	15	26	26	21	18	25
MENN	121	16	26	6	8	6	14	16	12	7	10
KVINNER	106	15	15	5	5	9	12	10	9	11	15
10 SØR-TRETTEEN	156	11	25	10	9	2	19	23	20	18	19
MENN	92	5	16	6	9	1	11	13	10	8	13
KVINNER	64	6	9	4	-	1	8	10	10	10	6
11 MIDT-TRETTEEN	151	11	25	12	7	3	17	21	16	23	16
MENN	87	5	17	7	5	1	9	10	8	11	14
KVINNER	64	6	8	5	2	2	8	11	8	12	2
12 ENGELUND	239	25	48	10	8	9	27	37	18	19	38
MENN	128	16	26	6	2	6	13	23	10	9	17
KVINNER	111	9	22	4	6	3	14	14	8	10	21
UTEN FAST BOPEL I ALT	7	-	1	-	5	-	1	-	-	-	-
MENN	-	-	-	-	-	-	-	-	-	-	-
KVINNER	7	-	1	-	5	-	1	-	-	-	-

TABELL 16. PERSONER 16 ÅR OG OVER ETTER VIKTIGSTE KILDE TIL LIVSOPPHOLD, NÆRING, KJØNN OG TELLINGSKRETS

VIKTIGSTE KILDE TIL LIVSOPPHOLD											
INNTEKT AV EGET ARBEID											
TELLINGSKRETS OG KJØNN	I ALT	NÆRING							PEN- SJON, TRYGD	FOR- MUE, LAN, STI- PEND M.V.	HUSAR- BEID I HJEM- MET, FORSØR- GET
		I ALT	JORD- SKOG- BRUK, FISKE M.V., HVAL- FANGST	INDU- STRI- M.V., BYGGE- OG ANL. VIRK- SOMHET	VARE- HANDEL	SAM- FERD- SEL	TJEN- ESTE- YTENDE NÆR- INGER	UOPP- GITT			
KOMMUNEN I ALT	2 878	1 382	475	426	103	83	294	1	564	86	846
MENN	1 459	1 066	380	401	67	78	139	1	257	50	86
KVINNER	1 419	316	95	25	36	5	155	-	307	36	760
TETTBYGDE KRETSE I ALT ...	563	258	13	119	39	28	59	-	110	15	180
MENN	282	200	11	108	24	27	30	-	49	10	23
KVINNER	281	58	2	11	15	1	29	-	61	5	157
08 TRETTEEN	563	258	13	119	39	28	59	-	110	15	180
MENN	282	200	11	108	24	27	30	-	49	10	23
KVINNER	281	58	2	11	15	1	29	-	61	5	157
SPREDBYGDE KRETSE I ALT .	2 309	1 119	462	307	64	55	230	1	454	71	665
MENN	1 177	866	369	293	43	51	109	1	208	40	63
KVINNER	1 132	253	93	14	21	4	121	-	246	31	602
01 SØRBYGDA	312	156	42	50	19	11	34	-	48	8	100
MENN	152	118	33	47	12	10	16	-	23	1	10
KVINNER	160	38	9	3	7	1	18	-	25	7	90
02 LISGRENDA	361	187	45	66	10	13	53	-	51	8	115
MENN	176	140	38	61	6	13	22	-	24	6	6
KVINNER	185	47	7	5	4	-	31	-	27	2	109
03 MIDTBYGDA	353	167	70	31	10	11	45	-	69	16	101
MENN	172	125	54	29	7	9	26	-	24	11	12
KVINNER	181	42	16	2	3	2	19	-	45	5	89
04 NORDBYGDA	225	117	56	26	9	3	23	-	31	6	71
MENN	123	90	47	24	5	3	11	-	12	3	18
KVINNER	102	27	9	2	4	-	12	-	19	3	53
05 VESTLUND	173	77	41	18	2	6	10	-	39	5	52
MENN	87	64	35	16	1	5	7	-	17	2	4
KVINNER	86	13	6	2	1	1	3	-	22	3	48
06 DULVEN	237	115	61	29	2	2	21	-	69	2	51
MENN	117	82	44	29	2	2	5	-	31	1	3
KVINNER	120	33	17	-	-	-	16	-	38	1	48
07 VIK	92	47	29	11	1	-	6	-	16	6	23
MENN	49	39	25	11	1	-	2	-	8	2	-
KVINNER	43	8	4	-	-	-	4	-	8	4	23
09 AURVOLL	155	73	25	20	5	4	19	-	29	4	49
MENN	79	59	21	20	4	4	10	-	13	3	4
KVINNER	76	14	4	-	1	-	9	-	16	1	45
10 SØR-TRETTEEN	120	57	28	13	3	2	11	-	28	7	28
MENN	71	45	22	13	3	2	5	-	17	6	3
KVINNER	49	12	6	-	-	-	6	-	11	1	25
11 MIDT-TRETTEEN	115	47	19	22	2	1	2	1	27	7	34
MENN	65	43	16	22	2	1	1	1	17	4	1
KVINNER	50	4	3	-	-	-	1	-	10	3	33
12 ENGELUND	166	76	46	21	1	2	6	-	47	2	41
MENN	86	61	34	21	-	2	4	-	22	1	2
KVINNER	80	15	12	-	1	-	2	-	25	1	39
UTEN FAST BOPEL I ALT	6	5	-	-	-	-	5	-	-	-	1
MENN	-	-	-	-	-	-	-	-	-	-	-
KVINNER	6	5	-	-	-	-	5	-	-	-	1

TABELL 17. HOVEDTALL FOR HUS OG BEBODDE BOLIGER I DE ENKELTE TELLINGSKRETSE

TELLINGSKRETS	HUS				BEBODDE BOLIGER							BO-SAT- TE PR. ROM
	I ALT	AV DISSE:			I ALT	AV DISSE MED:						
		VÅN.HUS TILKN. GARDS- DRIFT, FRITTL. ENEBOLE	BYGGÅR			INNLAGT VANN I HUSET	EGET OG EGET BAD	WC OG EGET BAD	WC OG ELLERS	EGET ELLER FELLES WC OG UTEN BAD	EGET ELLER FELLES BAD OG UTEN WC	
			1946-	1961-								
	1960	1970										
KOMMUNEN I ALT	1 070	954	306	257	1 246	1 140	575	62	34	63	0,6	
TETTBYGDE KRETSE I ALT ...	200	148	71	61	246	243	167	19	9	7	0,6	
08 TRETTE	200	148	71	61	246	243	167	19	9	7	0,6	
SPRETTBYGDE KRETSE I ALT .	870	806	235	196	1 000	897	408	43	25	56	0,7	
01 SØRBYGDA	120	107	32	26	137	126	54	2	4	12	0,7	
02 LISGREDA	147	137	41	53	162	140	85	8	5	8	0,7	
03 MIDTBYGDA	129	112	34	31	148	137	64	11	3	5	0,6	
04 NØRBYGDA	86	81	26	15	94	79	44	5	4	2	0,6	
05 VESTLUND	75	71	15	10	84	72	20	5	2	2	0,6	
06 DULVEN	83	81	14	11	97	86	28	2	-	6	0,6	
07 VIK	29	29	10	10	40	37	13	3	-	6	0,7	
09 AURVOLL	54	44	16	12	70	66	37	2	2	1	0,7	
10 SØR-TRETTE	43	43	15	4	50	44	14	4	1	5	0,7	
11 MIDT-TRETTE	41	41	13	12	45	41	16	-	1	2	0,7	
12 ENGELUND	63	60	19	12	73	69	33	1	3	7	0,7	


a. KRETSFORTEGNELSE

Krets- nr.	Navnet på kretsen	Krets- typel)	Omfang
0	Uten fast bopel	0	..
1	Sørbygda	S	Pellestova, gnr. 1-7, gnr. 8 bnr. 1-4, 11 og 15, gnr. 9-15, gnr. 16 bnr. 1, 2, 6 og 14, gnr. 17 bnr. 1, 3 og 7, gnr. 19 bnr. 7.
2	Lisgrenda	S	Hornsjø Høyfjellshotell, gnr. 8 bnr. 14, gnr. 16/17/18/19 bnr. 13/13/25/16, gnr. 16 bnr. 7, 8, 10 og 11, gnr. 17 bnr. 10, gnr. 18, gnr. 19 bnr. 1, 6 og 10, gnr. 20-29, gnr. 30 bnr. 5, 6, 8, 11, 14-16, 18, 20, 21 og 23-25, gnr. 31 bnr. 1, 6, 14, 17-20, 24 og 27-30, gnr. 32 bnr. 2, 4 og 7-13, gnr. 33 bnr. 1 Strandli, 2, 4, 5, 7, 9, 11-16, 20, 21 og 23, gnr. 35 bnr. 2, 7, 8, 13-15, 17 og 18.
3	Midtbygda	S	Gnr. 30 bnr. 2, 9 og 10, gnr. 31 bnr. 21 og 23, gnr. 32 bnr. 1 og 5, gnr. 33 bnr. 1 Jevne, 6 og 10, gnr. 34, gnr. 35 bnr. 1, 4, 6, 9 og 12, gnr. 36-46 og 54.
4	Nordbygda	S	Gnr. 47-53 og 55-60.
5	Vestlund	S	Gnr. 61-68, 71-73, 75-77 og 79-81.
6	Dulven	S	Gnr. 132-146, 148, 149 og 151-153.
7	Vik	S	Gnr. 109 bnr. 3, gnr. 122-128.
8	Tretten	T	Se vedlegg 3.
9	Aurvoll	S	Gnr. 89 bnr. 4 og 14, gnr. 95 bnr. 1, 7 og 11, gnr. 96, 97, gnr. 98 bnr. 1 og 7, gnr. 99 bnr. 1, 8, 9, 11-13, 17, 20 og 21, gnr. 100 bnr. 6, 7, 11 og 13, gnr. 101 bnr. 1, gnr. 102, 103, gnr. 104 bnr. 42, gnr. 105 bnr. 2, gnr. 129-131. Unntatt bnr. under krets 8.
10	Sør-Tretten	S	Gnr. 87, 88, gnr. 89 bnr. 1, 2, 5, 6, 10, 11, 13 og 21-23, gnr. 90-94, gnr. 95 bnr. 3 og 6, gnr. 98 bnr. 5, gnr. 99 bnr. 2 og 10, gnr. 100 bnr. 17 og 23, gnr. 101 bnr. 2.
11	Midt-Tretten	S	Gnr. 104 bnr. 1, 3, 8, 11, 15, 26, 28, 31, 33 og 35, gnr. 105 bnr. 1, gnr. 106, 107, gnr. 108 bnr. 1, 2, 6, 7, 10, 14, 16, 20, 22 og 26, gnr. 119 bnr. 2, 11 og 13, gnr. 120 bnr. 3, 7 og 11-13, gnr. 121 bnr. 6, 12 og 15.
12	Engelund	S	Gnr. 104 bnr. 19, gnr. 108 bnr. 8, 11, 23 og 33, gnr. 109 bnr. 1, gnr. 110-118, gnr. 119 bnr. 1, 4 og 6-8, gnr. 120 bnr. 1, 2, 4, 9 og 10, gnr. 121 bnr. 1-3 og 8-11.

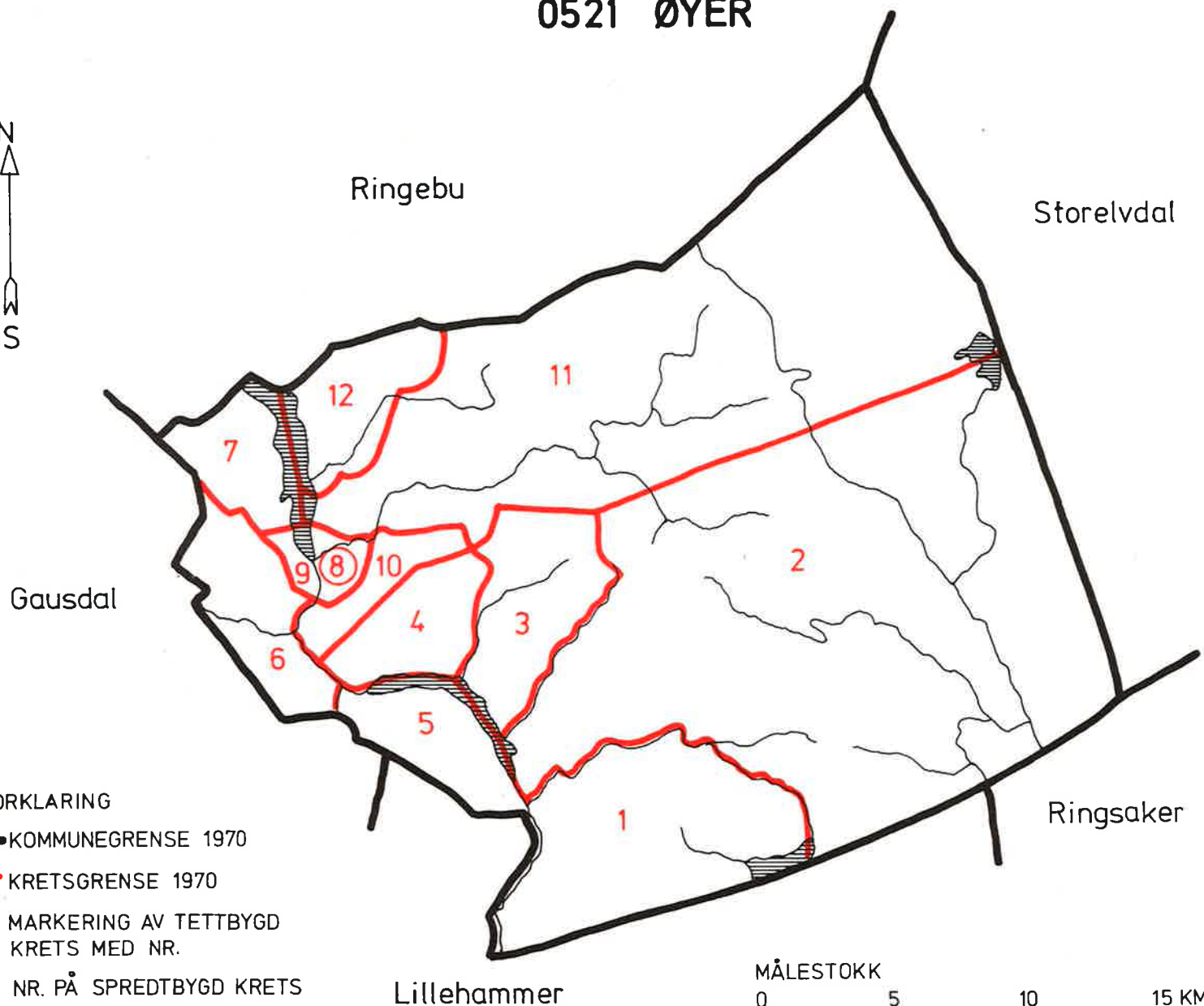
1) T = Tettbygd krets. S = Spredtbygd krets.

b. INNDELINGEN I SOGN PR. 1. NOVEMBER 1970

Navnet på sognet	Omfang (tellingkretsnr.)	Navnet på sognet	Omfang (tellingkretsnr.)
Øyer	1 - 5	Tretten	6 - 12



0521 ØYER



TEGNFORKLARING

— KOMMUNEGRENSE 1970

— KRETSGRENSE 1970

⑧ MARKERING AV TETTBYGD
KRETS MED NR.

5 NR. PÅ SPREDTBYGD KRETS

Lillehammer

MÅLESTOKK



