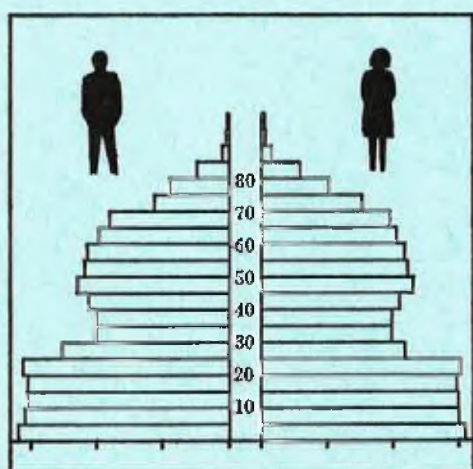


STATISTISKE KOMMUNEHEFTER



FOLKE- OG BOLIGTELLING

1. NOVEMBER 1970

2015 **HASVIK**

STATISTISK SENTRALBYRÅ
OSLO

STATISTISKE KOMMUNEHEFTER



FOLKE- OG BOLIGTELLING
1. NOVEMBER 1970

2015 HASVIK

STATISTISK SENTRALBYRÅ
OSLO 1974

FORORD

Den første statistikken utarbeidd på grunnlag av oppgaver til folketellingen i 1970, ble publisert i desember 1971 i heftet "Folkemengden etter alder og ekteskapeleg status, 31. desember 1970".

I serien Statistiske kommunehefter legger Statistisk Sentralbyrå fram de viktigste resultater fra Folke- og bolig telling 1970 for hver enkelt kommune. Heftene vil bli utgitt fra midten av 1972 til siste halvdel av 1973. Da kontrollen av tellingsoppgavene ikke er avsluttet når kommuneheftene utarbeides, er tallene i disse heftene foreløpige.

Endelige tall for hele landet vil bli publisert i 6 hefter som ventes å bli utgitt i 1974. Disse publikasjonene vil også inneholde tabeller med geografiske fordelinger. I tillegg til de tabellene som blir trykt, vil det bli utarbeidd tabeller med mer detaljert statistikk. På grunnlag av tellingsresultatene vil det videre bli utarbeidd et bosettingskart og flere større spesialartikler.

Professor Hallstein Myklebost, Geografisk Institutt, Universitetet i Oslo, har vært Byråets konsulent i arbeidet med kretsinn delingen.

Statistisk Sentralbyrå, Oslo, 2. mai 1972

Petter Jakob Bjerve

Einar Jensen

INNHold

	Side
Prinsipper og definisjoner	7
1. Omfanget av Folke- og bolig telling 1970	7
2. Definisjon av personkjennemerker	7
3. Definisjon av familie- og husholdningstype	10
4. Definisjon av hus og bolig og hus- og boligkjennemerker	11
5. Inndelingen i tellingskretser	13
6. Merknader til tabell 1	14
Tabeller	
1. Folkemengden ved folketellingene 1801-1970	16
2. Folkemengden etter kjønn og inntektstakernes viktigste kilde til livsopphold og næring ...	16
3. Personer 16 år og over etter yrkesaktivitet, kjønn og alder	16
4. Personer 16 år og over med minst 100 arbeidstimer etter yrkesstatus, arbeidstid, kjønn og næring/yrkesområde	17
5. Personer 16-69 år etter yrkesaktivitet, kjønn og høyeste utdanning	18
6. Yrkesaktive, skoleelever og studenter 16 år og over etter kjønn og arbeids-/skole-/studie- sted pr. 1. november 1970	19
7. Familier og personer etter familietype og husholdningstype	19
8. Personer 16 år og over med egen bolig etter alder, ekteskapeleg status og kjønn	19
9. Hus, boliger, rom og bosatte etter hustype	20
10. Beboede boliger etter hustype og byggeår, og hus, rom og bosatte etter husets byggeår ...	20
11. Beboede boliger etter hustype og tallet på rom, og bosatte etter tallet på rom i boligen ,	20
12. Beboede boliger, rom og bosatte etter bolig tetthet	21
13. Beboede boliger, rom og bosatte etter boligens utstyr	21
14. Beboede boliger, rom og bosatte etter eier-/leierforholdet til boligen	21
15. Folkemengden etter alder, kjønn og tellingskrets	22
16. Personer 16 år og over etter viktigste kilde til livsopphold, næring, kjønn og tellings- krets	23
17. Hovedtall for hus og beboede boliger i de enkelte tellingskretser	24
Vedlegg	
1. Kretsfortegnelse	25
2. Kartskisse over kretsinnndelingen	27
3. Oversiktskart over tettbygde kretser	29

Standardtegn

- .. Oppgave mangler
- ; Tall kan ikke offentliggjøres
- Null

PRINSIPPER OG DEFINISJONER

1. OMFANGET AV FOLKE- OG BOLIGTELLING 1970

Folketellingen omfatter alle personer (også utenlandske statsborgere) som ifølge Forskrifter av 20. januar 1970 om ordningen og føringen av folkeregistrene, var registrert som bosatt i Norge på tellingstidspunktet den 1. november 1970.

I boligteellingen har en med alle hus og privatboliger (privatleiligheter m.v.) hvor minst én person var registrert bosatt den 1. november 1970. Hus og boliger som var ubodd eller som var bebodd bare av midlertidig tilstedeværende (f.eks. ugifte personer som oppholdt seg utenom foreldrenes hjem på grunn av studier), omfattes således ikke av tellingen. Heller ikke er boliger for forpleide i aldershjem, pleiehjem og barnehjem og for losjerende i pensjonater, hoteller o.l. med. Hus hvor alle eller en del av de registrert bosatte var forpleide eller losjerende, er derimot inkludert.

I avsnitt 2 er det gjort nærmere rede for bostedsbegrepet (det sted som en person skal regnes som bosatt) og i avsnitt 4 for hus- og boligbegrepet.

2. DEFINISJON AV PERSONKJENNERKER

Når ikke annet er nevnt, refererer personopplysningene seg til den 1. november 1970.

Bosted

Den enkelte person er i tellingen regnet å ha sitt bosted i den kommune og i den bolig hvor vedkommende var registrert som bosatt den 1. november 1970 ifølge forskriftene om ordningen og føringen av folkeregistrene. Hovedregelen er her at en person skal registreres som bosatt der hvor vedkommende regelmessig tar sin døgnhvile. De viktigste registreringsreglene er ellers:

Bostedsforhold	Skal registreres som bosatt i
Gift person som p.g.a. arbeid, studier, avtjening av verneplikt e.l. oppholder seg utenom ektefellenes felles bolig	Ektefellenes felles bolig
Ugift person som p.g.a. studier, skolegang eller avtjening av verneplikt oppholder seg utenom foreldrenes/forsørgers bolig	Foreldrenes/forsørgers bolig
Ugift person med eget arbeid og som vanligvis ikke bor hos foreldre/forsørger	Boligen der personen vanligvis bor
Person som p.g.a. ferie, besøk hos kjente, forretningsreise e.l. er fraværende fra boligen der vedkommende vanligvis bor	Boligen der personen vanligvis bor
Person som er forpleid i barnehjem, aldershjem, pleiehjem eller er satt bort i privat pleie	Barnehjemmet, aldershjemmet, pleiehjemmet eller boligen hvor personen er i pleie. (På grunn av registreringsvanker er imidlertid en del personer som var anbrakt i pleiehjem, registrert som bosatt i privatbolig på tellingstidspunktet.)
Person som er innlagt på sykehus eller anbrakt på arbeidsskole, arbeidsanstalt eller i fengsel	Boligen der personen var bosatt før innleggelsen eller anbringelsen

Personer som ikke kan henføres til en bestemt bolig, er regnet til gruppen "Uten fast bopel". Av registreringstekniske grunner har en imidlertid i tellingen også måttet ta med enkelte personer med fast bosted i denne gruppen. Personer uten fast bopel er som regel registrert som bosatt i den kommunen hvor de sist hadde fast bosted.

I det følgende er begrepet "Bosatt" brukt i samme betydning som begrepet "Registrert bosatt". Det er ikke som ved tidligere tellinger, hentet inn opplysninger om midlertidig bosted. Fra 1970-tellingen kan det derfor ikke gis oppgaver over den tilstedeværende befolkning.

Alder

I fordelingene etter alder er den enkelte person gruppert etter alder pr. 31. desember 1970 (1970 minus fødselsår), og ikke som ved tidligere tellinger etter alder på tellingstidspunktet.

Ekteskapelig status

Det er brukt fire hovedgrupperinger etter ekteskapelig status, nemlig ugifte, gifte, separerte og før gifte. Som før gifte er regnet skilte, enker og enkemenn.

Utdanning

Oppgavene over utdanning omfatter enkeltutdanninger på heltid av minst 5 måneders normal varighet og deltidsutdanninger av tilsvarende varighet. For personer med flere enkeltutdanninger, er den utdanning som har lengst samlet varighet (normal varighet av enkeltutdanningen tillagt varigheten av den forutdanning som kreves) regnet som høyeste utdanning. Av utdanninger med lik samlet varighet, er den som antas å være av størst yrkesmessig betydning, oppfattet som personens høyeste utdanning. Klassifiseringen er i samsvar med Standard for utdanningsgruppering (Statistisk Sentralbyrås Håndbøker, nr. 28). I tellingen er det imidlertid foretatt følgende tre-delning av standardens gymnasnivå (samlet utdanningsvarighet 10-12 år):

1. Utdanning på gymnasnivå I (10 år)
2. Utdanning på gymnasnivå II (11 år)
3. Utdanning på gymnasnivå III (12 år)

Videre er utvidet grunnskoleutdanning (10. frivillig år) i tellingen gruppert sammen med 9-årig grunnskole, mens den er skilt ut som egen gruppe under gymnasnivå i Standard for utdanningsgruppering.

Yrkesaktivitet

Som yrkesaktivitet er regnet all arbeid mot vederlag, enten i form av lønn, inntekt av egen bedrift, naturalier e.l., inklusive arbeid som familiemedlem uten fast lønn i familiebedrift (f.eks. gårdsbruk, forretning m.v.), vernepliktstjeneste og tilsvarende plikttjeneste, men eksklusive husarbeid for egen familie.

I gruppen "Med yrkesaktivitet" er tatt med alle personer 16 år og over som utførte yrkesaktivitet i hele eller en del av perioden 1. november 1969 - 31. oktober 1970, også personer som begynte eller sluttet i arbeidslivet i denne perioden. Deltidsarbeidere og elever og studenter som hadde hatt feriearbeid.

I tidligere tellinger er personer med inntekt av egen yrkesaktivitet som viktigste kilde til livsopphold, regnet til yrkesbefolkningen (personer med yrke). I disse tellingene avviker imidlertid definisjonen av yrkesaktivitet på enkelte punkter fra definisjonen som er gitt ovenfor. I 1970-tellingen er ikke en bestemt gruppe av personer regnet som yrkesbefolkning. Det er imidlertid gitt fordelinger etter viktigste kilde til livsopphold og etter arbeidstid.

Viktigste kilde til livsopphold

Personer 16 år og over er gruppert etter den kilde til livsopphold som var viktigst de siste 12 månedene før tellingstidspunktet.

Med inntekt av eget arbeid er ment inntekt av egen yrkesaktivitet.

"Pensjon, trygd" omfatter syketrygd, arbeidsløshetsstrygd, forsørgertrygd, uføretrygd, alderstrygd, yrkesskadetrygd, krigspensjon, bedriftspensjon o.l. Ektefeller som hadde hver sin pensjon som viktigste kilde til livsopphold, er begge gruppert under denne kilden til livsopphold. I disse tilfellene er således ikke den ene ektefellen regnet som forsørget eller å ha husarbeid i hjemmet som viktigste kilde til livsopphold.

Som formue, lån m.v. er også regnet føderåd, leieinntekt, forpaktningssinntekt, annen formuesinntekt og utbetalinger i samband med livsforsikring eller individuell pensjonsforsikring.

"Stipend m.v." omfatter foruten stipend, underhold fra andre enn privatpersoner (f.eks. stønader fra det offentlige, institusjoner eller bedrifter), unntatt pensjon og trygd.

I gruppen "Husarbeid i hjemmet, forsørget" er tatt med alle personer som ikke hadde en av kildene som er spesifisert foran, som den viktigste kilde til livsopphold.

Inntektstaker/Ikke-inntektstaker

Som inntektstakere er regnet personer 16 år og over med inntekt av eget arbeid; pensjon, trygd m.v.; formue, lån m.v. eller stipend m.v. som viktigste kilde til livsopphold. Tilsvarende er som ikke-inntektstakere regnet alle personer under 16 år og personer 16 år og over som under viktigste kilde til livsopphold er gruppert på "Husarbeid i hjemmet, forsørget". Husmødre som ikke var inntektstakere, er skilt ut som egen gruppe. Denne gruppen omfatter gifte kvinner 16 år og over med husarbeid i hjemmet som viktigste kilde til livsopphold.

I tabell 2 er ikke-inntektstakere gruppert etter samme kilde til livsopphold/næring som en inntektstaker i samme familie (definisjon av familieenheten er gitt i avsnitt 3). Denne inntektstakeren er valgt ut etter følgende prioritetsrekkefølge:

1. Mannlig ektefelle/far
2. Kvinnelig ektefelle/mor
3. Eldste sønn, nest eldste sønn osv.
4. Eldste datter, nest eldste datter osv.

Personer som tilhørte familie uten en eneste inntektstaker, er i tabell 2 gruppert under uopp-gitt kilde til livsopphold.

Elever, studenter (tabell 5)

Som elever og studenter er i tabell 5 regnet personer som i løpet av de siste 12 måneder før tellingstidspunktet, gikk på skole eller studerte, uten hensyn til andre aktiviteter som f.eks. yrkesaktivitet.

Arbeidstid

Opgavene over arbeidstid gjelder perioden 1. november 1969 - 31. oktober 1970 og omfatter tid som er gått med til yrkesaktivitet. Tid som er brukt til skolearbeid, studier og husarbeid for egen familie, er således ikke inkludert. Personer som i perioden hadde mindre enn i alt én måneds sykefravær, og ellers - bortsett fra ferie - arbeidet full dag hele perioden, er regnet å ha hatt heldagsarbeid.

Generelt om grupperingen etter næring, yrke og yrkesstatus

Personer 16 år og over med yrkesaktivitet er gruppert på næring etter arten av virksomheten til den bedrift som den enkelte arbeidet i hele tiden eller lengst tid de siste 12 måneder før tellingstidspunktet. Disse personene er videre gruppert på det yrke og den yrkesstatus som de hadde hele tiden eller lengst tid i bedriften i 12-månedersperioden.

Næring

Næringsgrupperingen er foretatt etter 1960-utgaven av Standard for næringsgruppering i offentlig norsk statistikk (Statistisk Sentralbyrås Håndbøker, nr. 9). Denne standarden er i samsvar med International Standard Industrial Classification of All Economic Activities (ISIC), Rev. 1.

Med begrepet "Industri m.v." som er brukt i tabelldelen, er ment næringene bergverksdrift m.v., industri og kraft- og vannforsyning m.v. Videre er som "Samferdsel" regnet næringene sjøtransport og annen samferdsel. Samlegruppen "Tjenesteytende næringer" omfatter finansinstitusjoner, eien-domsdrift, offentlig administrasjon og forsvar, offentlig og privat tjenesteyting og personlig tjenesteyting. I tabell 4 er under "Annen tjenesteyting" tatt med næringsgrenene hotell- og restaurantdrift og vask, rensing og andre personlige tjenester.

Yrke

Yrkesgrupperingen er foretatt etter Standard for yrkesgruppering i offentlig norsk statistikk (utgitt av Arbeidsdirektoratet i 1965) som i prinsippet følger 1958-utgaven av International Standard Classification of Occupations (ISCO).

Yrkesstatus

I tellingen er det brukt følgende fire grupperinger etter yrkesstatus:

1. Ansatt
2. Selvstendig uten leid hjelp
3. Selvstendig med leid hjelp
4. Familien medlem uten fast lønn i familiebedrift

Personer (også medeiere) som arbeidde i firmaer organisert som aksjeselskap, andelslag eller annen selskapsform med begrenset ansvar, er alltid regnet som ansatte.

En person er regnet som selvstendig (med eller uten leid hjelp) dersom vedkommende drev firmaet alene for egen regning eller sammen med andre som medeier med ubegrenset ansvar (f.eks. i ansvarlig selskap). I de tilfelle hvor ektefeller arbeidde i felles virksomhet (f.eks. gårdsbruk, forretning) som ikke var organisert som aksjeselskap e.l., er den ene ektefellen regnet som selvstendig og den andre som familiemedlem uten fast lønn i familiebedrift. Gruppen "Familiemedlem uten fast lønn i familiebedrift" omfatter ellers personer som arbeidde i familievirksomhet uten fast avtalt lønn og som verken var eier eller medeier i virksomheten. Et familiemedlem uten fast lønn kan imidlertid ha vederlag for arbeidet i form av kost og losji, andel av overskott e.l.

I tabell 4 er det gitt oppgaver over tallet på henholdsvis ansatte og selvstendige (med eller uten leid hjelp). Differansen mellom summer av disse tall og totaltall utgjør følgelig tallet på familiemedlemmer uten fast lønn i familiebedrift.

Arbeids-/skole-/studiested

Personer som pr. 1. november 1970 både hadde inntekt av eget arbeid og som gikk på skole eller studerte, er i tabell 6 gruppert som yrkesaktive og etter arbeidssted dersom arbeidstiden de foregående 12 månedene utgjorde minst 1 000 timer. I motsatt fall er de gruppert som skoleelever/studenter og etter skole-/studiested.

Som personer med annet arbeidssted er regnet personer som arbeidde i flere kommuner, var til sjøs eller som arbeidde i utlandet. Tilsvarende er personer som studerte i utlandet gruppert under annet studiested.

Egen bolig

Ektefeller som var bosatt i samme privatbolig og hvor minst én av ektefellene var boliginnehaver, er begge regnet å ha egen bolig. For øvrig er bare boliginnehaveren eller én av boliginnhaverne gruppert under "Egen bolig". Forpleide i aldershjem, barnehjem og pleiehjem og losjerende i pensjonater og hoteller m.v. er aldri regnet å ha egen bolig.

Definisjon av begrepet "Boliginnehaver" er gitt i kapittel 4 under avsnittet "Eier-/leierforhold".

3. DEFINISJON AV FAMILIE OG HUSHOLDNINGSTYPE

Grupperingene på familie og husholdningstype refererer seg til tellingstidspunktet den 1. november 1970.

Familie

Til én og samme familie er regnet:

1. Ektepar og eventuelle ugifte barn registrert bosatt i samme privatbolig, aldershjem, pleiehjem, pensjonat, hotell e.l.
2. Far/mor med ugifte barn registrert bosatt i samme privatbolig, aldershjem, pleiehjem, pensjonat, hotell e.l.
3. Hver enkelt person som ikke hører inn under noen av de to gruppene som er spesifisert ovenfor (bl.a. personer uten fast bopel). Disse personene danner således hver for seg egen familie (familie med én person).

I familier med ektepar er også tatt med eventuelle ugifte barn av bare den ene ektefellen og ugifte adoptivbarn og stebarn, men ikke fosterbarn.

Av reglene som er nevnt ovenfor, går det fram at personer (f.eks. ektefeller) som ikke var registrert bosatt i samme privatbolig, aldershjem, pleiehjem, pensjonat, hotell e.l., aldri er gruppert under samme familie. Videre går det fram at gifte, separerte, skilte, enker og enkemenn ikke i noe tilfelle er regnet til samme familie som foreldrene. Når f.eks. et ektepar bor sammen med en skilt datter, danner ektefellene egen familie og datteren egen familie. Ellers kan nevnes at ugifte søsken som har felles bolig, men hvor ingen av foreldrene er bosatt, hver for seg er regnet som særskilt familie.

Husholdningstype

Det er skilt mellom tre hovedtyper av husholdning, nemlig privathusholdning, felleleshusholdning og annen husholdning.

Gruppen "Privathusholdning" omfatter personer som var registrert som bosatt i privatbolig. Denne husholdningstypen er videre splittet opp etter tallet på familier i husholdningen. Som husholdningsenhet er her regnet bolighusholdning (som omfatter alle bosatte i samme bolig) og ikke kosthusholdning som ved tidligere tellinger.

Til felleleshusholdning er regnet forpleide som var registrert bosatt i aldershjem, barnehjem og pleiehjem og losjerende som var registrert bosatt i pensjonat, hotell e.l.

Betjeningspersonale bosatt ved felleleshusholdninger er alltid gruppert under privathusholdning. Det samme gjelder militært personell som var bosatt i militærforlegning.

Annen husholdning omfatter personer uten fast bopel.

4. DEFINISJON AV HUS OG BOLIG OG HUS- OG BOLIGKJENNEMERKER

Hus- og boligopplysningene refererer seg til den 1. november 1970.

Hus

Som eget hus er som hovedregel regnet bygg som fra kjeller til loft er atskilt fra andre bygg. Fra denne regelen er det gjort følgende to unntak:

1. Hver enkelt bolig i vertikalt delte tomannsboliger og i rekke, kjede, atrium og terrasse er alltid regnet som særskilt hus.

2. Selv om det fra kjeller til loft er skillevegg(er) uten gjennomgang, er henholdsvis horisontalt delte tomannsboliger som er bygd sammen i rekke e.l., og hver enkelt blokk regnet til ett og samme hus.

Som nevnt under avsnitt 1, omfatter tellingen alle hus hvor minst én person var registrert som bosatt den 1. november 1970.

Bolig

Til en bolig (leilighet m.v.) er som hovedregel regnet rom som er bygd (eller ombygd) til bruk for én person eller for flere personer med fellesskap i kost og losji, og hvor det er adgang til rommene (rommet) uten å måtte gå gjennom en annen bolig. Avgrensingen av boligenhetene er ellers foretatt etter følgende spesielle regler:

1. En hybel med egen inngang (utenfra eller fra korridor, oppgang e.l.) og som er bygd i tilknytning til en bolig, er regnet som særskilt bolig bare når hybelboeren (hybelboerne) selv holdt kosten.

2. Hybler uten egen inngang er ikke skilt ut som særskilte boliger.

3. I hybelbygg o.l. er hver enkelt hybel regnet som egen bolig, også i de tilfelle flere hybler har felles gang, hall, bad og/eller kjøkken.

4. I bygg for felleleshusholdning, i hus som er bygd i tilknytning til slike bygg og i militærforlegninger er hybler o.l. for ansatte regnet som særskilte boliger. Likeledes er rom som ble brukt av en ansatt med ektefelle og eventuelle barn, regnet til én og samme bolig.

Med privatbolig er i tellingen ment boliger som ikke er bebodd av forpleide i aldershjem, barnehjem og pleiehjem eller av losjerende i pensjonater, hoteller o.l. Boliger for ansatte (f.eks. sykepleiere) ved felleleshusholdninger er således regnet som privatboliger. Det samme gjelder boliger for befal m.v. i militærforlegninger.

Som nevnt under avsnitt 1, omfatter tellingen alle privatboliger hvor minst én person var registrert bosatt den 1. november 1970. Som betegnelse på disse boligene er i tabelldelen brukt "Bebodde boliger". For de enkelte hus som er med i tellingen, er det imidlertid hentet inn oppgaver over samlet tall på privatboliger (inkl. ubebodde boliger og boliger med bare midlertidig bosatte). Tallene på boliger i alt i tabell 9 gjelder disse boligene.

Rom

Oppgavene over tall på rom refererer seg til boliger som er med i tellingen, og omfatter beboelsesrom på 6 m² eller mer som kan nyttes året rundt. Bortsett fra i tabell 11, er også kjøkken på 6 m² eller mer inkludert. Entré, hall, bad, alkove, hems og rom som bare nyttes i næringsvirksomhet (f.eks. kontor) er ikke med.

Bosatte

Tallene på bosatte omfatter personer registrert som bosatt i privatboliger og således ikke personer som er regnet til felleleshusholdning og personer uten fast bopel.

Hustype

Som våningshus i tilknytning til gårdsdrift er - uansett hustype ellers - regnet hus hvor gårdbrukeren selv, forpakter eller kårfolk var bosatt, men ikke hus for gårdsarbeidere og hus på nedlagte bruk.

Hustypen "Frittliggende enebolig" omfatter hus med én bolig og med minst en halv meters avstand til nærmeste hus (unntatt garasje o.l.).

Til gruppen "Enebolig i rekke, kjede, atrium m.v." er også regnet husenhetene i vertikalt delte tomannsboliger.

Horisontalt delt tomannsbolig er hus med to vanlige leiligheter (som kan ha ulik størrelse) og hvor den ene leiligheten ligger i en etasje over den annen.

Hustypen "Annet småhus" omfatter hus med inntil 2½ etasjer (ekskl. underetasje), unntatt våningshus i tilknytning til gårdsdrift, eneboliger og horisontalt delte tomannsboliger. Hus som har én eller to vanlige leiligheter og hybelleilighet som er skilt ut som egen bolig, er også gruppert under denne hustypen.

Som blokk er regnet hus med 3 etasjer (ekskl. underetasje) eller mer.

Provisorisk boligbygg er hus m.v. som helt eller delvis er tatt i bruk til bolig for 10 år eller mindre (inkl. campingvogner, båter, telt, gammer o.l.).

Gruppen "Forretningsbygg m.v." omfatter hus hvor halvparten eller mindre av golvarealet nyttes til privatboliger, unntatt bygg for felleleshusholdning. Hus med to etasjer og hvor det er forretning i første etasje og bolig i annen etasje, er alltid gruppert under denne hustypen.

Som bygg for felleleshusholdning er regnet hus hvor det for bosatte og/eller midlertidig tilstedeværende er organisert felleleshusholdning. Hus i studentbyer o.l. er imidlertid aldri gruppert her. Av avgrensingsregler som det er gjort rede for under andre avsnitt, går det fram at oppgaver over tall på boliger, rom og bosatte i bygg for felleleshusholdning, bare omfatter privatboliger og rom og bosatte i disse boligene.

Byggeår

Som byggeår er for det enkelte hus regnet det år da minst halvparten av boligene i huset var ferdige til innflytning. Hus som er ombygd, er gruppert etter opprinnelig byggeår.

WC, bad

Boliger med eget wc/eget bad omfatter boliger med wc/bad som bare de bosatte i boligen har rett til å nytte, uten hensyn til om wc/bad ligger i eller utenfor boligen. Som boliger med felles wc/felles bad er regnet boliger som har wc/bad felles med en eller flere andre boliger.

Eier-/leierforhold

Personer med råderett over boligen som de er bosatt i (eier, leier den e.l.), er regnet som boliginnhavere.

Boliginnehavere (f.eks. medlemmer av borettslag) med aksje eller andel som gir boret til boligen, er alltid regnet som leieboere med aksje/andel, også i de tilfelle det er betalt innskott som er høyere enn pålydende verdi av aksjen/andelen.

Leieboere med innskott er boliginnehavere som har betalt innskott (f.eks. obligasjonsinnskott) for å leie boligen, men ikke leieboere som bare har betalt forskott på husleie.

Boliginnehavere som disponerer boligen vederlagsfritt eller som kårbolig, er regnet som leieboere.

En boliginnehaver er regnet å disponere boligen som tjenestebolig når den er stilt til disposisjon i samband med tjenesteforhold på vilkår av at boligen må fraflyttes når tjenesteforholdet opphører, uten hensyn til om det betales husleie eller ikke. Boliger som boliginnehaveren har aksje, andel eller innskott i, er imidlertid aldri regnet som tjenestebolig.

Gjennomsnittstall

Boliger pr. hus er lik tallet på privatboliger i hus som er med i tellingen (inkl. ubebodde boliger og boliger med bare midlertidig tilstedeværende) dividert med tallet på hus som er med i tellingen.

Bebodde boliger pr. hus er lik tallet på privatboliger som er med i tellingen dividert med tallet på hus som er med i tellingen.

Rom pr. bolig er lik tallet på rom (inkl. kjøkken på 6 m² eller mer) i privatboliger som er med i tellingen dividert med tallet på disse boligene.

Bosatte pr. bolig er lik tallet på bosatte i privatboliger dividert med tallet på privatboliger som er med i tellingen.

Bosatte pr. rom er lik tallet på bosatte i privatboliger dividert med tallet på rom (inkl. kjøkken på 6 m² eller mer) i privatboliger som er med i tellingen.

5. INNDELINGEN I TELLINGSKRETSE

For områder som i 1960 tilhørte herredskommune, er kretsinnstillingen foretatt av Byrådet og etter de samme retningslinjer som i 1960-tellingene. Følgende hovedregler er lagt til grunn for innstillingen:

1. En tellingskrets bør være mest mulig ensartet når det gjelder kommunikasjonsforhold, næringsstruktur og befolkningsutvikling.
2. Kretsgrensene må ikke skjære sogne- eller kommunegrensene.
3. En krets skal bestå enten bare av ett tettbygd strøk, del av tettbygd strøk eller av spredtbygd strøk. Som tettbygd strøk regnes områder med minst 200 bosatte på tellings- tidspunktet og hvor avstanden mellom bolighusene som regel ikke overstiger 50 meter. En hussamling som ligger mer enn 50 meter fra en tettbebyggelse, er imidlertid regnet som en del av det tettbygde strøket dersom hussamlingen naturlig hører sammen med tettbebyggelsen. Andre områder er regnet som spredtbygde strøk og er delt videre opp i tellingskretser.

I 1970-tellingene er det for områder som i 1960 tilhørte herredskommune, bare foretatt følgende endringer i kretsinnstillingen som da ble brukt:

1. Når regulering av kommune- eller sognegrensene førte til at en 1960-krets falt inn under mer enn én kommune eller ett sogn i 1970, er kretsen delt videre opp slik at kretsgrensene ikke skjærer kommune- eller sognegrensene.
2. Grensene for tettbygde strøk (og dermed for tettbygde kretser) er justert i samsvar med bosettingen pr. 1. november 1970 etter reglene for avgrensning av disse strøkene.
3. I de tilfelle avgrensningen i 1960-tellingene av spredtbygde kretser ikke var i samsvar med reglene for kretsinnstilling, er grensene justert i 1970-tellingene.

Innstillingen i tellingskretser av områder som i 1960 tilhørte bykommune, er foretatt av folke- registrene i samråd med kommunale myndigheter. I flere tilfelle er kretsinnstillingen for disse områdene ikke den samme som i 1960-tellingene. I begge tellingene er imidlertid grensene fastlagt slik at de ikke skjærer kommune- eller sognegrensene og at en krets består enten bare av tettbygd strøk eller bare av spredtbygd strøk (avgrenset etter reglene som er nevnt ovenfor).

Tettbygde strøk i områder som i 1960 tilhørte herredskommune, er vanligvis ikke delt opp i flere kretser. Byområder er imidlertid alltid regnet til flere kretser.

I vedlegg 1 er det gitt en kretsfortegnelse, i vedlegg 2 en kartskisse over kretsinnndelingen og i vedlegg 3 et oversiktskart over en eller flere tettbygde kretser.

6. Merknader til tabell 1

I tabell 1 har en generelt sett tatt sikte på å gi tall tilbake til 1801 etter kommuneinnndelingen i 1970. Over et så langt tidsrom har det imidlertid skjedd så mange endringer i kommuneinnndelingen at det for de fleste kommuner ikke kan gis en sammenliknbar tallserie for hele perioden.

Hasvik ble eget herred mellom 1853 og 1862 ved deling av Loppa herred i to herreder - Loppa og Hasvik.

I tabell 1 gjelder tallene for 1855 og tidligere for sogn som samsvarer med kommuneavgrensingen i 1970.

TABELLER

TABELL 1. FOLKEMENGDEN VED FOLKETELLINGENE 1801-1970¹

ÅR	FOLKE- MENGDE	ÅR	FOLKE- MENGDE	ÅR	FOLKE- MENGDE	ÅR	FOLKE- MENGDE	ÅR	FOLKE- MENGDE	ÅR	FOLKE- MENGDE
1801 ..	173	1835 ..	245	1865 ..	506	1900 ..	945	1930 ..	1 431	1960 ..	1 869
1815 ..	170	1845 ..	277	1875 ..	562	1910 ..	1 151	1946 ..	1 643	1970 ..	1 607
1825 ..	171	1855 ..	410	1890 ..	796	1920 ..	1 300	1950 ..	1 764		

¹ SE MERKNADER TIL TABELL 1 PÅ SIDE 14

TABELL 2. FOLKEMENGDEN ETTER KJØNN OG INNTEKTSTAKERNES VIKTIGSTE KILDE TIL LIVSOPPHOLD OG NÆRING

VIKTIGSTE KILDE TIL LIVSOPPHOLD OG NÆRING	I ALT	MENN	KVIN- NER	INN- TEKTS- TAKERE	IKKE-INNTEKTSTAKERE				
					I ALT	HUS- MØDRE	ANDRE		
							I ALT	AV DISSE:	
								UNDER 16 ÅR	16-24 ÅR
I ALT	1 607	851	756	818	789	237	552	464	75
INNTEKT AV EGET ARBEID I ALT ..	1 253	705	548	595	658	201	457	389	60
JORDBRUK OG SKOGBRUK M.V. ...	20	11	9	12	8	3	5	4	1
FISKE M.V. OG HVALFANGST	386	229	157	158	228	74	154	133	20
INDUSTRI M.V.	337	187	150	156	181	52	129	116	11
BYGGE- OG ANLEGGSVIRKSOMHET .	107	61	46	41	66	20	46	40	6
VAREHANDEL	48	18	30	27	21	8	13	9	2
SAMFERDSEL	113	73	40	69	44	10	34	25	8
TJENESTEYTNDE NÆRINGER	202	104	98	97	105	32	73	59	12
UOPPGITT NÆRING	40	22	18	35	5	2	3	3	-
PENSJON, TRYGD	310	124	186	211	99	34	65	55	8
FORMUE, LÅN M.V.	10	5	5	4	6	1	5	5	-
STIPEND M.V.	8	6	2	8	-	-	-	-	-
UOPPGITT	26	11	15	-	26	1	25	15	7

TABELL 3. PERSONER 16 ÅR OG OVER ETTER YRKESAKTIVITET, KJØNN OG ALDER

KJØNN OG ALDER	I ALT	UTEN YRKES- AKTI- VITET	MED YRKESAKTIVITET							
			I ALT	ARBEIDSTID I TIMER					I ALT	UOPP- GITT
				UNDER 100	100- 499	500- 999	1 000 OG MER			
							AV DISSE: HELDAGS- ARBEID			
I ALT	1 143	490	653	4	43	54	552	384	-	
16-19	143	59	84	2	10	11	61	42	-	
20-24	141	40	101	-	4	9	88	66	-	
25-59	652	244	408	2	24	26	356	251	-	
60-66	92	51	41	-	1	4	36	18	-	
67-69	32	20	12	-	1	1	10	6	-	
70 OG OVER	83	76	7	-	3	3	1	1	-	
MENN I ALT	611	112	499	4	16	32	447	317	-	
16-19	69	24	45	2	3	8	32	23	-	
20-24	77	6	71	-	2	6	63	48	-	
25-59	365	32	333	2	6	12	313	224	-	
60-66	49	16	33	-	1	:	:	:	-	
67-69	14	4	10	-	1	:	:	:	-	
70 OG OVER	37	30	7	-	3	3	1	1	-	
KVINNER I ALT	532	378	154	-	27	22	105	67	-	
16-19 I ALT	74	35	39	-	7	3	29	19	-	
AV DISSE: GIFTE ...	1	-	1	-	:	:	:	:	-	
20-24 I ALT	64	34	30	-	2	3	25	18	-	
AV DISSE: GIFTE ...	31	20	11	-	2	1	8	4	-	
25-59 I ALT	287	212	75	-	18	14	43	27	-	
AV DISSE: GIFTE ...	235	183	52	-	16	11	25	16	-	
60-66	43	35	8	-	-	:	:	:	-	
67-69	18	16	2	-	-	:	:	:	-	
70 OG OVER	46	46	-	-	-	-	-	-	-	

TABELL 4. PERSONER 16 ÅR OG OVER MED MINST 100 ARBEIDSTIMER ETTER YRKESSTATUS, ARBEIDSTID, KJØNN OG NÆRING/YRKESOMRADE

NÆRING/YRKESOMRADE	I ALT	AV DISSE:			MENN	KVIN- NER	ARBEIDSTID I TIMER					
		AN- SATTE	SELV- STEN- DIGE	100-999			1 000 OG MER					
				I ALT			MENN	KVIN- NER	I ALT	MENN	KVIN- NER	
I ALT	649	487	151	495	154	97	48	49	552	447	105	
NÆRING												
JORDBRUK	12	1	8	10	2	:	1	:	:	9	:	
SKOGBRUK M.V.	-	-	-	-	-	-	-	-	-	-	-	
FISKE M.V., HVALFANGST	171	68	103	170	1	17	:	:	154	:	:	
BERGVERKSDRIFT M.V. ...	1	1	-	-	1	:	-	:	:	-	:	
INDUSTRI	152	141	10	104	48	29	10	19	123	94	29	
BYGGE- OG ANLEGGSVIRKS.	42	30	12	38	4	5	5	-	37	33	4	
KRAFT-, VANNFORS. M.V.	15	15	-	14	1	:	-	:	:	14	:	
VAREHANDEL	37	26	7	15	22	11	3	8	26	12	14	
FINANSINSTITUSJONER ...	3	3	-	3	-	-	-	-	3	3	-	
EIENDOMSDRIFT	-	-	-	-	-	-	-	-	-	-	-	
SJØTRANSPORT	48	47	1	45	3	3	3	-	45	42	3	
ANNEN SAMFERDSEL	24	18	5	14	10	3	1	2	21	13	8	
OFF. ADM. OG FORSVAR ..	28	28	-	26	2	2	:	:	26	:	:	
OFF. OG PRIV. TJ.YTING	64	63	-	35	29	12	3	9	52	32	20	
LØNT HUSARBEID	10	10	-	-	10	6	-	6	4	-	4	
ANNEN TJENESTEYTING ...	8	6	1	2	6	4	:	:	4	:	:	
UOPPGITT	34	30	4	19	15	4	4	-	30	15	15	
1												
YRKESOMRADE												
TEKNISK, VITENSKAPELIG, HUMANISTISK OG KUNST- NERISK ARBEID I ALT ...	35	35	-	16	19	6	2	4	29	14	15	
TEKNISK ARBEID	4	4	-	4	-	-	-	-	4	4	-	
SYKEPLEIE- OG ANNET PLEIEARBEID	8	8	-	-	8	2	-	2	6	-	6	
PEDAGOGISK ARBEID ...	20	20	-	9	11	4	2	2	16	7	9	
ADM.- OG FORVALTNINGS- ARB., BEDR.- OG ORGANI- SASJONSLEDELSE I ALT ..	9	4	5	9	-	-	-	-	9	9	-	
BEDR. OG ORG.LEDELSE	7	2	5	7	-	-	-	-	7	7	-	
KONTORARBEID	30	26	-	19	11	3	1	2	27	18	9	
HANDELSARBEID I ALT ...	32	23	7	13	19	:	3	:	:	10	:	
GROSSISTER OG DETALJISTER	7	-	7	5	2	:	3	:	:	2	:	
HANDELSREISENDE- OG AGENTURARBEID	-	-	-	-	-	-	-	-	-	-	-	
HANDELSARB. FRA KONT. OG DETALJHANDELSARB.	25	23	-	8	17	6	-	6	19	8	11	
JORDBRUKS-, SKOGBRUKS- OG FISKEARBEID	182	68	111	179	3	17	16	1	165	163	2	
GRUVE- OG SPRENGNINGS- ARBEID M.M.	2	2	-	2	-	:	:	-	:	:	-	
TRANSPORT- OG KOMMUNI- KASJONSARBEID I ALT ...	64	57	6	54	10	5	3	2	59	51	8	
VEGTRAFIKKARBEID ...	11	5	5	11	-	-	-	-	11	11	-	
POST- OG TELEKOM.ARB.	15	15	-	5	10	3	1	2	12	4	8	
INDUSTRI-, BYGGE- OG ANLEGG SARBEID I ALT ...	196	179	17	158	38	33	16	17	163	142	21	
JERN- OG MET.VAREARB.	3	-	3	3	-	-	-	-	3	3	-	
ELEKTROARBEID	6	6	-	6	-	-	-	-	6	6	-	
TREARBEID	15	7	8	15	-	1	1	-	14	14	-	
NÆRINGSMIDDELARBEID .	103	100	3	72	31	25	9	16	78	63	15	
KJEMISK PROSESSAR- BEID, TREFOREDLINGS- OG PAPIRARBEID	-	-	-	-	-	-	-	-	-	-	-	
LASTE-, LOSSE- OG LAGERARBEID	11	11	-	10	1	2	:	:	9	:	:	
SERVICEARBEID I ALT ...	54	52	1	15	39	20	3	17	34	12	22	
SIVILT OVERVÅKNINGS- OG TRYGGINGSARBEID ..	4	4	-	4	-	1	1	-	3	3	-	
HOTELL- OG RESTAU- RANTARBEID, HUSARBEID VAKTMESTER- OG	27	26	-	5	22	8	2	6	19	3	16	
RENGJØRINGSARBEID ...	16	16	-	5	11	9	-	9	7	5	2	
MILITÆRT ARBEID	11	11	-	11	-	-	-	-	11	11	-	
UOPPGITT	34	30	4	19	15	4	4	-	30	15	15	

1 BARE ET UTVALG AV YRKESOMRADER ER SPESIFISERT

TABELL 5. PERSONER 16-69 ÅR ETTER YRKESAKTIVITET, KJØNN OG HØYESTE UTDANNING

KJØNN OG HØYESTE UTDANNING	I ALT	UTEN YRKESAKTIVITET, ARBEIDST. UNDER 100 TIMER ELLER UOPPGITT		MED 100 ARBEIDSTIMER ELLER MER					1 000 TIMER OG MER
		I ALT	AV DISSE: I ALT ELEVER, STU- DENTER	100-499 TIMER		500-999 TIMER		I ALT	
				I ALT	AV DISSE: ELEVER, STU- DENTER	I ALT	AV DISSE: ELEVER, STU- DENTER		
I ALT	1 060	418	66	642	40	9	51	8	551
MENN I ALT	574	86	33	488	13	3	29	6	446
UNGDOMSSKOLENIVA, 7-9 ÅR, I ALT ..	489	67	16	422	12	2	26	5	384
7-ÅRIG FOLKESKOLE	269	41	1	228	6	1	15	-	207
ALLMENT FAGFELT ELLERS	133	17	13	116	2	-	4	2	110
ADMINISTRASJON OG ØKONOMI	35	3	-	32	1	-	2	1	29
INDUSTRI, HÅNDVERK OG TEKNIKK ..	37	5	2	32	2	-	2	1	28
SAMFERDSEL	9	-	-	9	-	-	2	1	7
JORDBRUK, SKOGBRUK OG FISKE	-	-	-	-	-	-	-	-	-
TJENESTEYTING OG FØRSVAR	6	1	-	5	1	1	1	-	3
GYMNASNIVA I, 10 ÅR, I ALT	45	7	5	38	-	-	2	-	36
ALLMENT FAGFELT	14	6	4	8	-	-	1	-	7
INDUSTRI, HÅNDVERK OG TEKNIKK ..	8	-	-	8	-	-	-	-	8
SAMFERDSEL	15	1	1	14	-	-	1	-	13
TJENESTEYTING OG FØRSVAR	5	-	-	5	-	-	-	-	5
GYMNASNIVA II,III, 11-12 ÅR, I ALT	18	6	6	12	-	-	-	-	12
ALLMENT FAGFELT	12	5	5	7	-	-	-	-	7
ADMINISTRASJON OG ØKONOMI	-	-	-	-	-	-	-	-	-
INDUSTRI, HÅNDVERK OG TEKNIKK ..	4	1	1	3	-	-	-	-	3
HELSEVERN	-	-	-	-	-	-	-	-	-
JORDBRUK, SKOGBRUK OG FISKE	-	-	-	-	-	-	-	-	-
TJENESTEYTING OG FØRSVAR	-	-	-	-	-	-	-	-	-
UNIVERSITETS- OG HØGSKOLENIVA I, 13-14 ÅR, I ALT	6	-	-	6	1	1	1	1	4
UNIVERSITETS-, HØGSKOLENIVA II,III OG FORSKERNIVA, OVER 14 ÅR, I ALT	6	1	1	5	-	-	-	-	5
ADMINISTRASJON, ØKONOMI, SAMFUNNSVITENSKAP OG JUS	-	-	-	-	-	-	-	-	-
UOPPGITT ELLER INGEN UTDANNING ...	10	5	5	5	-	-	-	-	5
KVINNER I ALT	486	332	33	154	27	6	22	2	105
UNGDOMSSKOLENIVA, 7-9 ÅR, I ALT ..	438	310	23	128	24	4	20	1	84
7-ÅRIG FOLKESKOLE	261	199	1	62	13	-	12	-	37
ALLMENT FAGFELT ELLERS	122	79	21	43	7	3	5	1	31
ADMINISTRASJON OG ØKONOMI	20	7	-	13	3	1	2	-	8
INDUSTRI, HÅNDVERK OG TEKNIKK ..	11	8	1	3	-	-	1	-	2
SAMFERDSEL	-	-	-	-	-	-	-	-	-
TJENESTEYTING OG FØRSVAR	23	16	-	7	1	-	-	-	6
GYMNASNIVA I, 10 ÅR, I ALT	19	13	7	6	1	-	-	-	5
ALLMENT FAGFELT	16	12	6	4	-	-	-	-	4
ADMINISTRASJON OG ØKONOMI	-	-	-	-	-	-	-	-	-
SAMFERDSEL	-	-	-	-	-	-	-	-	-
TJENESTEYTING OG FØRSVAR	-	-	-	-	-	-	-	-	-
GYMNASNIVA II,III, 11-12 ÅR, I ALT	11	1	1	10	-	-	2	1	8
ALLMENT FAGFELT	6	1	1	5	-	-	1	1	4
SAMFERDSEL	-	-	-	-	-	-	-	-	-
UNIVERSITETS- OG HØGSKOLENIVA I, 13-14 ÅR, I ALT	9	2	1	7	1	1	-	-	6
UNDERSVISNING	7	2	1	5	1	1	-	-	4
ADMINISTRASJON, ØKONOMI, SAMFUNNSVITENSKAP OG JUS	-	-	-	-	-	-	-	-	-
NATURVITENSKAP OG TEKNIKK	-	-	-	-	-	-	-	-	-
UNIVERSITETS-, HØGSKOLENIVA II,III OG FORSKERNIVA, OVER 14 ÅR, I ALT	1	-	-	-	-	-	-	-	-
ADMINISTRASJON, ØKONOMI, SAMFUNNSVITENSKAP OG JUS	-	-	-	-	-	-	-	-	-
NATURVITENSKAP OG TEKNIKK	-	-	-	-	-	-	-	-	-
UOPPGITT ELLER INGEN UTDANNING ...	8	6	1	2	1	1	-	-	1

1 BARE ET UTVALG AV FAGOMRADER ER SPESIFISERT UNDER DE ENKELTE UTDANNINGSNIVAER

TABELL 6. YRKESAKTIVE, SKOLEELEVER OG STUDENTER 16 ÅR OG OVER ETTER KJØNN OG ARBEIDS-/SKOLE-/STUDIESTED PR. 1. NOVEMBER 1970

ARBEIDS-/SKOLE-/STUDIESTED	I ALT	1			2		
		YRKESAKTIVE			SKOLEELEVER OG STUDENTER		
		I ALT	MENN	KVINNER	I ALT	MENN	KVINNER
I ALT	633	578	450	128	55	29	26
I KOMMUNEN	377	372	253	119	5	1	4
HAMMERFEST	15	2	-	2	13	6	7
SØRØYSUND	11	-	-	-	11	4	7
VARDØ	8	2	1	1	6	4	2
ALTA	8	-	-	-	8	7	1
ANDRE KOMMUNER I FYLKET	8	3	2	1	5	1	4
ANDRE KOMMUNER UTEFOR FYLKET ...	8	1	1	-	7	6	1
ANNET STED	198	198	193	5	-	-	-

1 EKSKL. PERSONER SOM AVTJENTE VERNEPLIKTSTJENESTE OG YRKESAKTIVE SOM IKKE HAR OPPGITT ARBEIDSSTED
 2 EKSKL. SKOLEELEVER OG STUDENTER SOM IKKE HAR OPPGITT SKOLE-/STUDIESTED

TABELL 7. FAMILIER OG PERSONER ETTER FAMILIETYPEN OG HUSHOLDNINGSTYPEN

HUSHOLDNINGSTYPEN	I ALT		FAMILIER MED TO ELLER FLERE PERSONER							
	FAMI- LIER	PER- SONER	FAMI- LIER MED EN PER- SON	I ALT		EKTE- PAR UTEN UGIFTE BARN	EKTEPAR MED UGIFTE BARN		MOR ELLER FAR MED UGIFTE BARN	
				FAMI- LIER	PER- SONER		FAMI- LIER	PER- SONER	FAMI- LIER	PER- SONER
I ALT	602	1 607	223	379	1 384	90	225	1 040	64	164
PRIVATHUSHOLDNING I ALT ..	567	1 572	188	379	1 384	90	225	1 040	64	164
MED EN FAMILIE	370	1 162	88	282	1 074	71	188	865	23	67
MED TO FAMILIER	140	310	68	72	242	15	31	149	26	63
MED FLERE FAMILIER	57	100	32	25	68	4	6	26	15	34
FELLESHUSHOLDNING	-	-	-	-	-	-	-	-	-	-
ANNEN HUSHOLDNING	35	95	35	-	-	-	-	-	-	-

TABELL 8. PERSONER 16 ÅR OG OVER MED EGEN BOLIG ETTER ALDER, EKTESKAPELIG STATUS OG KJØNN

EKTESKAPELIG STATUS OG KJØNN	I ALT	ALDER								
		16-19	20-24	25-29	30-39	40-49	50-59	60-69	70-79	80 OG OVER
PERSONER 16 ÅR OG OVER I ALT ...	1 143	143	141	116	167	179	190	124	64	19
AV DISSE: MED EGEN BOLIG	762	10	48	73	127	155	174	112	52	11
MENN I ALT	611	69	77	66	95	104	100	63	29	8
AV DISSE: MED EGEN BOLIG	393	5	18	33	67	84	95	58	27	6
KVINNER I ALT	532	74	64	50	72	75	90	61	35	11
AV DISSE: MED EGEN BOLIG	369	5	30	40	60	71	79	54	25	5
UGIFTE I ALT	399	142	98	39	35	35	26	18	6	-
AV DISSE: MED EGEN BOLIG	80	9	10	8	6	17	15	12	3	-
MENN I ALT	261	69	66	33	28	31	19	11	4	-
AV DISSE: MED EGEN BOLIG	67	5	7	7	6	16	14	9	3	-
KVINNER I ALT	138	73	32	6	7	4	7	7	2	-
AV DISSE: MED EGEN BOLIG	13	4	3	1	-	1	1	3	-	-
GIFTE OG SEPARERTE I ALT	638	1	43	77	125	136	141	79	30	6
AV DISSE: MED EGEN BOLIG	612	1	38	65	119	133	141	79	30	6
MENN I ALT	319	-	11	33	64	69	77	44	19	2
AV DISSE: MED EGEN BOLIG	306	-	11	26	60	67	77	44	19	2
KVINNER I ALT	319	1	32	44	61	67	64	35	11	4
AV DISSE: MED EGEN BOLIG	306	1	27	39	59	66	64	35	11	4
FØR GIFTE I ALT	106	-	-	-	7	8	23	27	28	13
AV DISSE: MED EGEN BOLIG	70	-	-	-	2	5	18	21	19	5
MENN I ALT	31	-	-	-	3	4	4	8	6	6
AV DISSE: MED EGEN BOLIG	20	-	-	-	1	1	4	5	5	4
KVINNER I ALT	75	-	-	-	4	4	19	19	22	7
AV DISSE: MED EGEN BOLIG	50	-	-	-	1	4	14	16	14	1

TABELL 9. HUS- BOLLGER, ROM OG BOSATTE ETTER HUSTYPE

	PERMANENT BOLIGBYGG										PRO- VI- SOR- ISK BO- LIG- BYGG	FOR- RET- NINGS- BYGG M.V.	BYGG FOR- FEL- LES- HUS- HOLD- NING	UOPP- GITT HUS- TYPE
	I ALT	I ALT	VANINGS- HUS I TILKN. TIL GARDS- DRIFT	FRITT- LIGG- ENDE ENE- BOLIG	ENE- BOLIG I REKKE, KJEDE, ATRIUM M.V.	ANNEN TALT ENE- BOLIG	HORI- SON- DEL TO- MANN- BOLIG	ANNET SMAHUS	BLOKK					
HUS	383	356	17	286	3	1	11	38	-	10	14	3	-	
BOLLGER I ALT ...	484	446	20	286	3	1	22	114	-	10	25	3	-	
AV DISSE: BEBODDE	457	421	18	286	3	1	21	92	-	10	23	3	-	
ROM	2 103	1 968	83	1 464	16	6	86	313	-	30	95	10	-	
BOSATTE	1 572	1 499	63	1 127	:	:	53	243	-	13	57	3	-	
BOLLGER PR. HUS .	1,3	1,3	1,2	1,0	1,0	1,0	2,0	3,0	-	1,0	1,8	1,0	-	
ROM PR. BOLLIG ...	4,6	4,7	4,6	5,1	5,3	6,0	4,1	3,4	-	3,0	4,1	3,3	-	
BOSATTE PR. BOLLIG	3,4	3,6	3,5	3,9	:	:	2,5	2,6	-	1,3	2,5	1,0	-	
BOSATTE PR. ROM .	0,7	0,8	0,8	0,8	:	:	0,6	0,8	-	0,4	0,6	0,3	-	

TABELL 10. BEBODDE BOLLGER ETTER HUSTYPE OG BYGGEAR, OG HUS, ROM OG BOSATTE ETTER HUSETS BYGGEAR

HUSETS BYGGEAR	HUS	BEBODDE BOLLGER						ROM	BOSATTE	BOSATTE			
		I ALT	I PERMANENTE BOLLIGBYGG			I	ANDRE			BE- BOD- DE BO- LIG- ER PR. HUS	ROM PR. BO- LIG	PR. BO- LIG	PR. ROM
			I VANINGS- HUS I TILKN. I ALT GARDSDRIFT OG I FRITTL. ENEBOLLGER	I ANDRE ENE- OG TC- BOLLGER OG SMAHUS	I BLOKK- ER	I ANDRE BYGG							
I ALT	383	457	421	304	117	-	36	2 103	1 572	1,2	4,6	3,4	0,7
1900 OG FØR	-	-	-	-	-	-	-	-	-	-	-	-	-
1901-1910	-	-	-	-	-	-	-	-	-	-	-	-	-
1911-1920	-	-	-	-	-	-	-	-	-	-	-	-	-
1921-1930	-	-	-	-	-	-	-	-	-	-	-	-	-
1931-1940	-	-	-	-	-	-	-	-	-	-	-	-	-
1941-1945	-	-	-	-	-	-	-	-	-	-	-	-	-
1946-1950	159	182	167	124	43	-	15	848	549	1,1	4,7	3,0	0,6
1951-1960	128	155	139	101	38	-	16	698	534	1,2	4,5	3,4	0,8
1961-1970	96	120	115	79	36	-	5	557	489	1,3	4,6	4,1	0,9
UOPPGITT	-	-	-	-	-	-	-	-	-	-	-	-	-

TABELL 11. BEBODDE BOLLGER ETTER HUSTYPE OG TALLET PÅ ROM, OG BOSATTE ETTER TALLET PÅ ROM I BOLLGER

TALLET PÅ ROM, EKSKL. KJØKKEN	BEBODDE BOLLGER						I ANDRE BYGG	I ALT	PR. ROM
	I ALT	I PERMANENTE BOLLIGBYGG			I	ANDRE			
		I ALT	I VANINGS- HUS I TILKN. I ALT GARDSDRIFT OG I FRITTL. ENEBOLLGER	I ANDRE ENE- OG TC- BOLLGER OG SMAHUS	I BLOKKER	I ANDRE BYGG			
I ALT	457	421	304	117	-	36	1 572	0,7	
0 ROM ELLER UOPPGITT ..	-	-	-	-	-	-	-	-	
1 ROM I ALT	46	33	5	28	-	13	65	1,1	
MED KJØKKEN I ALT ...	19	13	5	8	-	6	31	0,9	
UNDER 6 KVM.	4	4	1	3	-	-	10	2,5	
6 KVM. OG MER	15	9	4	5	-	6	21	0,7	
UTEN KJØKKEN	27	20	-	20	-	7	34	1,3	
2 ROM I ALT	55	49	18	31	-	6	108	0,7	
MED KJØKKEN	53	47	18	29	-	6	:	:	
UTEN KJØKKEN	2	2	-	2	-	-	:	:	
3 ROM	69	65	39	26	-	4	228	0,8	
4 ROM	181	175	158	17	-	6	738	0,8	
5 ROM	62	61	53	8	-	1	259	0,7	
6 ROM	31	29	26	3	-	2	132	0,6	
7 ROM	9	6	5	1	-	3	33	0,5	
8 ROM OG MER	4	3	-	3	-	1	9	0,2	

TABELL 12. BEBODDE BOLIGER, ROM OG BOSATTE ETTER BOLIGTETTHET

	I ALT	BOSATTE PR. ROM, INKL. KJØKKEN PÅ 6 KVM. OG MER									0 ROM ELLER UOPP- GITT
		UNDER	0,25-	0,50-	0,75-	1,00-	1,25-	1,50-	1,75-	2,00	
		0,25	0,49	0,74	0,99	1,24	1,49	1,74	1,99	OG MER	
BEBODDE BOLIGER	457	26	89	114	53	112	31	13	3	16	-
ROM	2 103	158	441	529	271	462	141	51	14	36	-
BOSATTE	1 572	29	157	312	217	484	188	80	25	80	-
ROM PR. BOLIG	4,6	6,1	5,0	4,6	5,1	4,1	4,5	3,9	4,7	2,3	-
BOSATTE PR. BOLIG	3,4	1,1	1,8	2,7	4,1	4,3	6,1	6,2	8,3	5,0	-

TABELL 13. BEBODDE BOLIGER, ROM OG BOSATTE ETTER BOLIGENS UTSTYR

	I ALT	INNLAGT VANN I HUSET								IKKE INN- LAGT VANN I HUSET	UOPP- GITT	
		EGET WC		FELLES WC		EGET ELLER FELLES	UTEN WC		VANN I HUSET			
		I ALT	EGET BAD	FELLES BAD	EGET BAD	FELLES BAD	WC OG UTEN BAD	EGET ELLER FELLES BAD				UTEN BAD
BEBODDE BOLIGER	457	429	277	26	-	15	46	10	55	28	-	
ROM	2 103	1 989	1 378	79	-	26	201	53	252	114	-	
BOSATTE	1 572	1 520	1 067	68	-	27	166	25	167	52	-	
ROM PR. BOLIG	4,6	4,6	5,0	3,0	-	1,7	4,4	5,3	4,6	4,1	-	
BOSATTE PR. BOLIG	3,4	3,5	3,9	2,6	-	1,8	3,6	2,5	3,0	1,9	-	
BOSATTE PR. ROM	0,7	0,8	0,8	0,9	-	1,0	0,8	0,5	0,7	0,5	-	

TABELL 14. BEBODDE BOLIGER, ROM OG BOSATTE ETTER EIER-/LEIERFORHOLDET TIL BOLIGEN

	I ALT	BOLIGINNEHAVEREN DISPONERER BOLIGEN SOM								TJEN- ESTE- ELLER FOR- TER- BOLIG	UOPP- GITT
		EIER	LEIEBOER						PAK- SKOTT		
			MED AKSJE/ANDEL				UTEN AKSJE/ANDEL				
			I ALT	MED INN- SKOTT	UTEN INN- SKOTT	I ALT	MED INN- SKOTT	UTEN INN- SKOTT			
BEBODDE BOLIGER ...	457	325	95	-	-	-	95	-	95	37	-
ROM	2 103	1 653	312	-	-	-	312	-	312	138	-
BOSATTE	1 572	1 225	250	-	-	-	250	-	250	97	-
ROM PR. BOLIG	4,6	5,1	3,3	-	-	-	3,3	-	3,3	3,7	-
BOSATTE PR. BOLIG	3,4	3,8	2,6	-	-	-	2,6	-	2,6	2,6	-
BOSATTE PR. ROM ...	0,7	0,7	0,8	-	-	-	0,8	-	0,8	0,7	-

TABELL 15. FOLKEMENGDEN ETTER ALDER, KJØNN OG TELLINGSKRETS

TELLINGSKRETS OG KJØNN	I ALT	ALDER									
		UNDER	7-15	16-19	20-24	25-29	30-39	40-49	50-59	60-69	70 OG
		7									OVER
KOMMUNEN I ALT	1 607	228	236	143	141	116	167	179	190	124	83
MENN I ALT	851	119	121	69	77	66	95	104	100	63	37
UGIFTE	501	119	121	69	66	33	28	31	19	11	4
GIFTE OG SEPARERTE	319	-	-	-	11	33	64	69	77	44	21
FØR GIFTE	31	-	-	-	-	-	3	4	4	8	12
KVINNER I ALT	756	109	115	74	64	50	72	75	90	61	46
UGIFTE	362	109	115	73	32	6	7	4	7	7	2
GIFTE OG SEPARERTE	319	-	-	1	32	44	61	67	64	35	15
FØR GIFTE	75	-	-	-	-	-	4	4	19	19	29
TETTBYGDE KRETSE I ALT ...	1 030	155	148	94	93	79	119	117	108	74	43
MENN	543	82	74	41	51	42	73	68	57	37	18
KVINNER	487	73	74	53	42	37	46	49	51	37	25
03 HASVIK	214	37	26	16	18	17	18	24	30	17	11
MENN	112	22	16	5	8	8	10	12	16	10	5
KVINNER	102	15	10	11	10	9	8	12	14	7	6
05 BREIVIKBOTN	473	64	69	36	39	39	58	60	51	34	23
MENN	249	30	31	19	21	20	40	35	27	17	9
KVINNER	224	34	38	17	18	19	18	25	24	17	14
07 SØRVÆR	343	54	53	42	36	23	43	33	27	23	9
MENN	182	30	27	17	22	14	23	21	14	10	4
KVINNER	161	24	26	25	14	9	20	12	13	13	5
SPREDTBYGDE KRETSE I ALT .	542	73	87	43	42	34	44	59	78	46	36
MENN	294	37	47	27	23	21	21	33	42	25	18
KVINNER	248	36	40	16	19	13	23	26	36	21	18
01 STJERNVÅG	6	-	1	1	-	-	-	-	3	1	-
MENN	4	-	1	1	-	-	-	-	1	1	-
KVINNER	2	-	-	-	-	-	-	-	2	-	-
02 ØYFJORD	3	-	-	-	-	-	-	-	2	1	-
MENN	2	-	-	-	-	-	-	-	1	1	-
KVINNER	1	-	-	-	-	-	-	-	1	-	-
04 HASVÅG	423	60	68	36	36	25	40	46	55	34	23
MENN	229	30	37	24	19	16	20	26	31	16	10
KVINNER	194	30	31	12	17	9	20	20	24	18	13
06 HARALDSENG/HØYVIK	32	4	7	2	2	3	1	4	5	1	3
MENN	18	2	5	-	2	2	-	3	2	1	1
KVINNER	14	2	2	2	-	1	1	1	3	-	2
08 BREIVIK	30	3	4	2	1	3	2	2	5	5	3
MENN	15	1	2	1	1	1	1	1	2	3	2
KVINNER	15	2	2	1	-	2	1	1	3	2	1
09 DØNNESFJORD	39	5	7	2	3	1	1	7	5	4	4
MENN	21	3	2	1	1	1	-	3	4	3	3
KVINNER	18	2	5	1	2	-	1	4	1	1	1
10 BØRFJORD	9	1	-	-	-	2	-	-	3	-	3
MENN	5	1	-	-	-	1	-	-	1	-	2
KVINNER	4	-	-	-	-	1	-	-	2	-	1
UTEN FAST BOPEL I ALT	35	-	1	6	6	3	4	3	4	4	4
MENN	14	-	-	1	3	3	1	3	1	1	1
KVINNER	21	-	1	5	3	-	3	-	3	3	3

TABELL 16. PERSONER 16 ÅR OG OVER ETTER VIKTIGSTE KILDE TIL LIVSOPPHOLD, NÆRING, KJØNN OG TELLINGSKRETS

VIKTIGSTE KILDE TIL LIVSOPPHOLD											
INNTEKT AV EGET ARBEID											
TELLINGSKRETS OG KJØNN	I ALT	NÆRING							PEN- SJON, TRYGD	FOR- HUSAR- MUE, BEID LÅN, I STI- HJEM- PEND MET, M.V. FORSØR- GET	
		I ALT	JORD- SKOG- BRUK, FISKE M.V., HVAL- FANGST	INDU- STRI M.V., BYGGE- OG ANL. VIRK- SOMHET	VARE- HANDEL	SAM- FERD- SEL	TJEN- ESTE- YTENDE NÆR- INGER	UOPP- GITT			
KOMMUNEN I ALT	1 143	595	170	197	27	69	97	35	211	12	325
MENN	611	478	168	153	13	58	66	20	93	9	31
KVINNER	532	117	2	44	14	11	31	15	118	3	294
TETTBYGDE KRETSE I ALT ...	727	387	100	151	23	42	67	4	109	10	221
MENN	387	310	99	119	12	33	43	4	48	8	21
KVINNER	340	77	1	32	11	9	24	-	61	2	200
03 HASVIK	151	75	16	15	8	12	24	-	27	2	47
MENN	74	54	16	13	3	8	14	-	14	1	5
KVINNER	77	21	-	2	5	4	10	-	13	1	42
05 BREIVIKBOTN	340	182	45	70	9	21	33	4	51	7	100
MENN	188	151	44	56	6	18	23	4	21	6	10
KVINNER	152	31	1	14	3	3	10	-	30	1	90
07 SØRVÆR	236	130	39	66	6	9	10	-	31	1	74
MENN	125	105	39	50	3	7	6	-	13	1	6
KVINNER	111	25	-	16	3	2	4	-	18	-	68
SPREDTBYGDE KRETSE I ALT .	382	180	69	46	4	27	30	4	98	2	102
MENN	210	155	68	34	1	25	23	4	44	1	10
KVINNER	172	25	1	12	3	2	7	-	54	1	92
01 STJERNVÅG	5	1	1	-	-	-	-	-	3	-	1
MENN	3	:	:	-	-	-	-	-	:	-	:
KVINNER	2	:	:	-	-	-	-	-	:	-	:
02 ØYFJORD	3	1	1	-	-	-	-	-	1	-	1
MENN	2	:	:	-	-	-	-	-	:	-	:
KVINNER	1	:	:	-	-	-	-	-	:	-	:
04 HASVÅG	295	139	49	39	2	23	23	3	75	2	79
MENN	162	121	49	31	-	21	17	3	32	1	8
KVINNER	133	18	-	8	2	2	6	-	43	1	71
06 HARALDSENG/HØYVIK	21	14	5	5	-	1	3	-	3	-	4
MENN	11	11	5	2	-	1	3	-	-	-	-
KVINNER	10	3	-	3	-	-	-	-	3	-	4
08 BREIVIK	23	11	4	1	2	1	2	1	3	-	9
MENN	12	9	4	-	1	1	2	1	2	-	1
KVINNER	11	2	-	1	1	-	-	-	1	-	8
09 DØNNESFJORD	27	12	8	1	-	1	2	-	9	-	6
MENN	16	10	7	1	-	1	1	-	5	-	1
KVINNER	11	2	1	-	-	-	1	-	4	-	5
10 BØRFJORD	8	2	1	-	-	1	-	-	4	-	2
MENN	4	2	1	-	-	1	-	-	2	-	-
KVINNER	4	-	-	-	-	-	-	-	2	-	2
UTEN FAST BOPEL I ALT	34	28	1	-	-	-	-	27	4	-	2
MENN	14	13	1	-	-	-	-	12	1	-	-
KVINNER	20	15	-	-	-	-	-	15	3	-	2

TABELL 17. HOVEDTALL FOR HUS OG BEBODDE BOLIGER I DE ENKELTE TELLINGSKRETSE

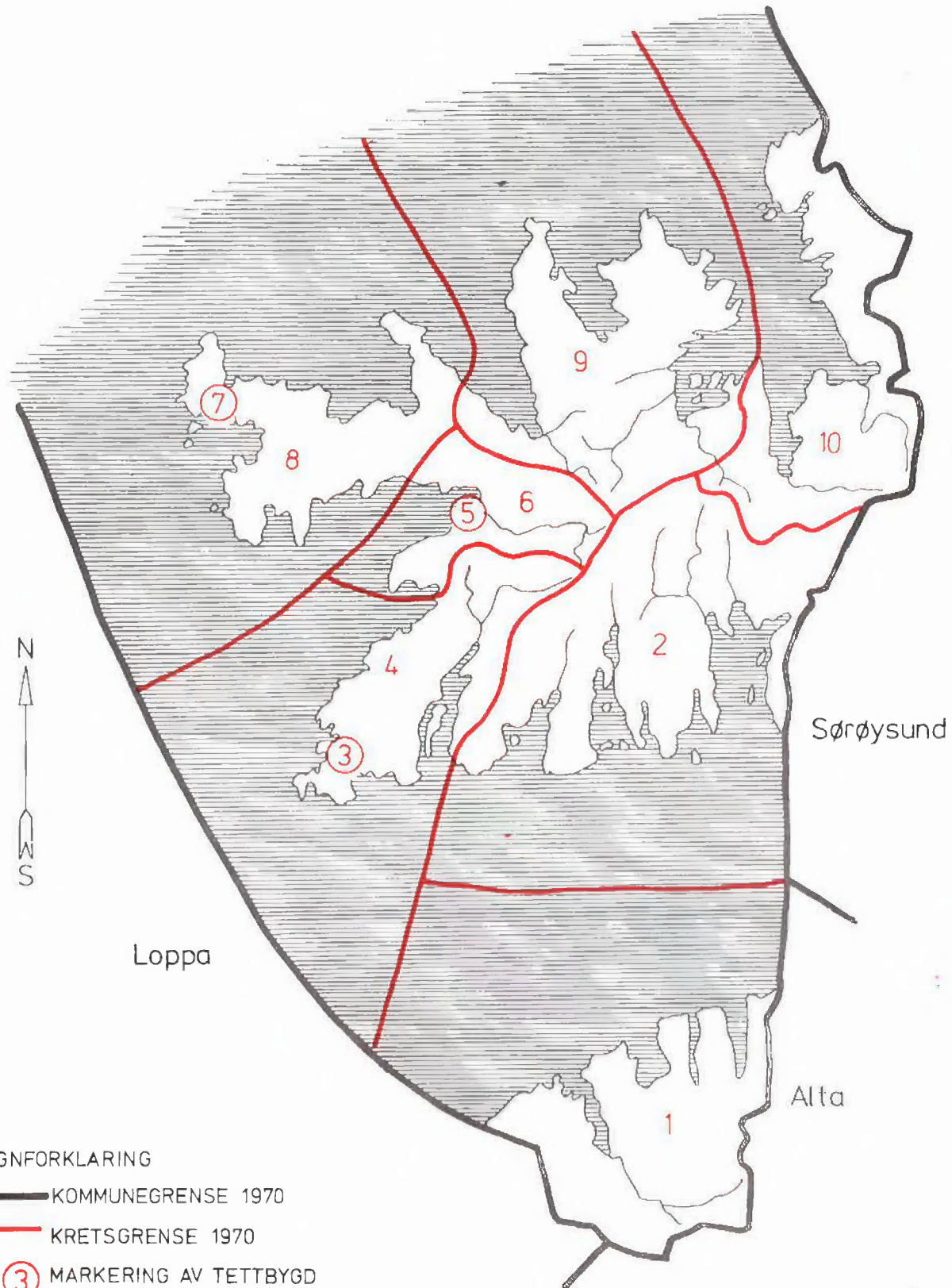
TELLINGSKRETS	HUS				BEBODDE BOLIGER							BO- SAT- TE PR. ROM
	AV DISSE:				AV DISSE MED:							
	I ALT	VAN.HUS TILKN. GARDS- DRIFT, FRITTL. ENEBOL.	BYGGEAR		I ALT	INNLAGT VANN I HUSET	EGET WC OG EGET BAD	WC OG BAD ELLERS	EGET ELLER FELLES WC OG UTEN BAD	EGET ELLER FELLES BAD OG UTEN WC		
KOMMUNEN I ALT	383	303	287	96	457	429	277	41	46	10	0,7	
TETTBYGDE KRETSE I ALT ...	242	179	167	75	306	299	221	36	26	2	0,7	
03 HASVIK	57	43	38	19	62	59	48	1	7	1	0,7	
05 BREIVIKBOTN	111	79	76	35	145	141	103	17	11	1	0,7	
07 SØRVÆR	74	57	53	21	99	99	70	18	8	-	0,8	
SPREDBYGDE KRETSE I ALT .	141	124	120	21	151	130	56	5	20	8	0,8	
01 STJERNVÅG	2	2	1	1	2	:	:	:	:	:	:	
02 ØYFJORD	2	1	2	-	2	:	:	:	:	:	:	
04 HASVÅG	106	95	91	15	113	98	41	4	18	5	0,8	
06 HARALDSENG/HØYVIK	6	4	6	-	8	8	:	:	:	:	0,9	
08 BREIVIK	9	7	8	1	10	10	8	-	1	1	0,5	
09 DØNNESFJORD	12	12	9	3	12	8	4	-	-	-	0,7	
10 BØRFJORD	4	3	3	1	4	4	:	:	:	:	0,6	

KRETSFORTEGNELSE

Krets- nr.	Navnet på kretsen	Krets- type ¹⁾	Omfang (Eiendommer med bebodde hus)
0	Uten fast bopel	0	..
1	Stjernvåg	S	Stjernvåg, matr. nr. 1 Nordfjord.
2	Øyfjord	S	Dalsett, matr. nr. 414.
3	Hasvik	T	Se vedlegg 3.
4	Hasvåg	S	Båthaug, Dalslett, Flatvold, Klippen, Lyngberg, Myrbakk, Nergård, Nyland, Plassen, Sverresborg, Varhaug-slett, festenr. 2618, 2633, 2648 og 2681, matr. nr. 1 Solheim, matr. nr. 6/6, 11, 21, 22, 25, 26, 29, 31, 51, 69, 90, 103, 112, 118, 128, 129, 132, 144, 150, 154, 158, 160, 162, 167, 174, 180, 199, 204, 209, 217, 223, 227, 259, 260, 281, 319, 320, 371, 382, 383, 405, 413, 415, 420-424, 427, 428, 431, 438, 441, 465, 466, 476-478, 481, 483, 484, 490, 507-509, 512, 527, 532, 542, 544, 564, 575, 595, 607, 633 og 650-652.
5	Breivikbotn	T	Se vedlegg 3.
6	Haraldseng/Høyvik	S	Matr. nr. 43, 46, 93, 130, 452 og 559.
7	Sørvær	T	Se vedlegg 3.
8	Breivik	S	Sjøforsvaret, matr. nr. 47 og 115.
9	Dønnesfjord	S	Knausen, Lærerbolig, Veslebukt, matr. nr. 60, 62, 68, 81, 219 og 375.
10	Børfjord	S	Matr. nr. 105, 269, 274 og 283.

1) T = Tettbygd krets. S = Spredtbygd krets.

2015 HASVIK



TEGNFORKLARING

— KOMMUNEGRENSE 1970

— KRETSGRENSE 1970

③ MARKERING AV TETTBYGD
KRETS MED NR.

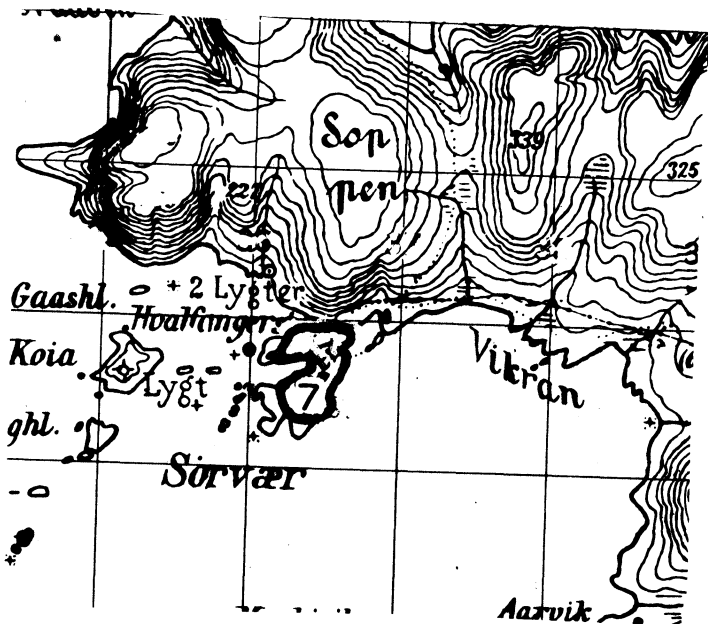
2 NR. PÅ SPREDTBYGD KRETS

MÅLESTOKK

0 5 10 15 KM.

2015 HASVIK

TETTBYGDE KRETSER




TEGNFORKLARING

— KRETSGRENSE 1970

3 NR. PÅ TETTBYGD KRETS

MÅLESTOKK 1: 50000



Med samtykke fra Norges Geografiske Oppmåling er N G O's kartmateriale brukt som kartgrunnlag.