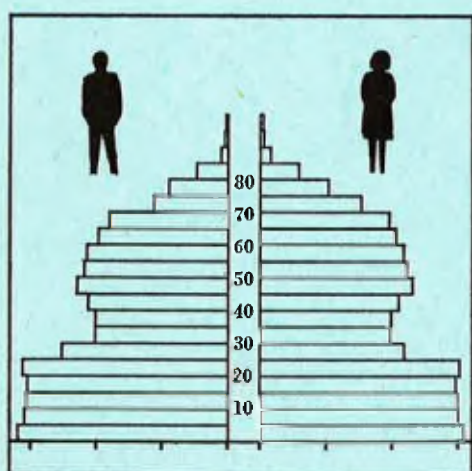


STATISTISKE KOMMUNEHEFTER



FOLKE- OG BOLIGTELLING

1. NOVEMBER 1970

0615 **FLÅ**

STATISTISK SENTRALBYRÅ
OSLO

STATISTISKE KOMMUNEHEFTER



FOLKE- OG BOLIGTELLING
1. NOVEMBER 1970

0615 FLÅ

STATISTISK SENTRALBYRÅ
OSLO 1972



FORORD

Den første statistikken utarbeidd på grunnlag av oppgaver til folketellingen i 1970, ble publisert i desember 1971 i heftet "Folkemengden etter alder og ekteskkelig status, 31. desember 1970".

I serien Statistiske kommunehefter legger Statistisk Sentralbyrå fram de viktigste resultater fra Folke- og bolig telling 1970 for hver enkelt kommune. Heftene vil bli utgitt fra midten av 1972 til siste halvdel av 1973. Da kontrollen av tellingsoppgavene ikke er avsluttet når kommuneheftene utarbeides, er tallene i disse heftene foreløpige.

Endelige tall for hele landet vil bli publisert i 6 hefter som ventes å bli utgitt i 1974. Disse publikasjonene vil også inneholde tabeller med geografiske fordelinger. I tillegg til de tabellene som blir trykt, vil det bli utarbeidd tabeller med mer detaljert statistikk. På grunnlag av tellingsresultatene vil det videre bli utarbeidd et bosettingskart og flere større spesialartikler.

Professor Hallstein Myklebost, Geografisk Institutt, Universitetet i Oslo, har vært Byråets konsulent i arbeidet med kretsinnndelingen.

Statistisk Sentralbyrå, Oslo, 2. mai 1972

Petter Jakob Bjerve

Einar Jensen

1. The first part of the document discusses the importance of maintaining accurate records of all transactions and activities. It emphasizes that proper record-keeping is essential for transparency and accountability, particularly in financial matters. This section also touches upon the legal implications of failing to maintain such records, which can lead to severe penalties and legal consequences.

2. The second part of the document focuses on the role of technology in modern record-keeping. It highlights how digital tools and software solutions can significantly improve the efficiency and accuracy of data management. The text discusses various types of digital record-keeping systems, including cloud-based storage and secure databases, and provides insights into their benefits and potential risks.

3. The third part of the document addresses the challenges associated with data security and privacy. It discusses the importance of implementing robust security measures to protect sensitive information from unauthorized access and breaches. This section also covers the legal requirements for data protection, such as the General Data Protection Regulation (GDPR), and offers practical advice on how to comply with these regulations.

4. The final part of the document provides a summary of the key points discussed and offers recommendations for best practices in record-keeping. It encourages organizations to regularly review and update their record-keeping policies and procedures to ensure they remain effective and compliant with the latest regulations and standards.

INNHold

	Side
Prinsipper og definisjoner	7
1. Omfanget av Folke- og bolig telling 1970	7
2. Definisjon av personkjennemerker	7
3. Definisjon av familie- og husholdningstype	10
4. Definisjon av hus og bolig og hus- og boligkjennemerker	11
5. Inndelingen i tellingskretser	13
6. Merknader til tabell 1	14
Tabeller	
1. Folkemengden ved folketellingene 1801-1970	16
2. Folkemengden etter kjønn og inntektstakernes viktigste kilde til livsopphold og næring ...	16
3. Personer 16 år og over etter yrkesaktivitet, kjønn og alder	16
4. Personer 16 år og over med minst 100 arbeidstimer etter yrkesstatus, arbeidstid, kjønn og næring/yrkesområde	17
5. Personer 16-69 år etter yrkesaktivitet, kjønn og høyeste utdanning	18
6. Yrkesaktive, skoleelever og studenter 16 år og over etter kjønn og arbeids-/skole-/studie- sted pr. 1. november 1970	19
7. Familier og personer etter familietype og husholdningstype	19
8. Personer 16 år og over med egen bolig etter alder, ekteskapelig status og kjønn	19
9. Hus, boliger, rom og bosatte etter hustype	20
10. Beboede boliger etter hustype og byggeår, og hus, rom og bosatte etter husets byggeår	20
11. Beboede boliger etter hustype og tallet på rom, og bosatte etter tallet på rom i boligen .	20
12. Beboede boliger, rom og bosatte etter bolig tetthet	21
13. Beboede boliger, rom og bosatte etter boligens utstyr	21
14. Beboede boliger, rom og bosatte etter eier-/leierforholdet til boligen	21
15. Folkemengden etter alder, kjønn og tellingskrets	22
16. Personer 16 år og over etter viktigste kilde til livsopphold, næring, kjønn og tellings- krets	22
17. Hovedtall for hus og beboede boliger i de enkelte tellingskretser	23
Vedlegg	
1. Kretsfortegnelse.....	25
2. Kartskisse over kretsinnndelingen.....	27

Standardtegn

- .. Oppgave mangler
- : Tall kan ikke offentliggjøres
- Null



PRINSIPPER OG DEFINISJONER

1. OMFANGET AV FOLKE- OG BOLIGTELLING 1970

Folketellingen omfatter alle personer (også utenlandske statsborgere) som ifølge Forskrifter av 20. januar 1970 om ordningen og føringen av folkeregistrene, var registrert som bosatt i Norge på tellingstidspunktet den 1. november 1970.

I boligteellingen har en med alle hus og privatboliger (privatleiligheter m.v.) hvor minst én person var registrert bosatt den 1. november 1970. Hus og boliger som var ubebodd eller som var bebodd bare av midlertidig tilstedeværende (f.eks. ugifte personer som oppholdt seg utenom foreldrenes hjem på grunn av studier), omfattes således ikke av tellingen. Heller ikke er boliger for forpleide i aldershjem, pleiehjem og barnehjem og for losjerende i pensjonater, hoteller o.l. med. Hus hvor alle eller en del av de registrert bosatte var forpleide eller losjerende, er derimot inkludert.

I avsnitt 2 er det gjort nærmere rede for bostedsbegrepet (det sted som en person skal regnes som bosatt) og i avsnitt 4 for hus- og boligbegrepet.

2. DEFINISJON AV PERSONKJENNERMERKER

Når ikke annet er nevnt, refererer personopplysningene seg til den 1. november 1970.

Bosted

Den enkelte person er i tellingen regnet å ha sitt bosted i den kommune og i den bolig hvor vedkommende var registrert som bosatt den 1. november 1970 ifølge forskriftene om ordningen og føringen av folkeregistrene. Hovedregelen er her at en person skal registreres som bosatt der hvor vedkommende regelmessig tar sin døgnhvile. De viktigste registreringsreglene er ellers:

Bostedsforhold	Skal registreres som bosatt i
Gift person som p.g.a. arbeid, studier, avtjening av verneplikt e.l. oppholder seg utenom ektefellenes felles bolig	Ektefellenes felles bolig
Ugift person som p.g.a. studier, skolegang eller avtjening av verneplikt oppholder seg utenom foreldrenes/forsørgers bolig	Foreldrenes/forsørgers bolig
Ugift person med eget arbeid og som vanligvis ikke bor hos foreldre/forsørger	Boligen der personen vanligvis bor
Person som p.g.a. ferie, besøk hos kjente, forretningsreise e.l. er fraværende fra boligen der vedkommende vanligvis bor	Boligen der personen vanligvis bor
Person som er forpleid i barnehjem, aldershjem, pleiehjem eller er satt bort i privat pleie	Barnehjemmet, aldershjemmet, pleiehjemmet eller boligen hvor personen er i pleie. (På grunn av registreringsvanker er imidlertid en del personer som var anbrakt i pleiehjem, registrert som bosatt i privatbolig på tellingstidspunktet.)
Person som er innlagt på sykehus eller anbrakt på arbeidsskole, arbeidsanstalt eller i fengsel	Boligen der personen var bosatt før innleggelsen eller anbringelsen

Personer som ikke kan henføres til en bestemt bolig, er regnet til gruppen "Uten fast bopel". Av registreringstekniske grunner har en imidlertid i tellingen også måttet ta med enkelte personer med fast bosted i denne gruppen. Personer uten fast bopel er som regel registrert som bosatt i den kommunen hvor de sist hadde fast bosted.

I det følgende er begrepet "Bosatt" brukt i samme betydning som begrepet "Registrert bosatt". Det er ikke som ved tidligere tellinger, hentet inn opplysninger om midlertidig bosted. Fra 1970-tellingen kan det derfor ikke gis oppgaver over den tilstedeværende befolkning.

Alder

I fordelingene etter alder er den enkelte person gruppert etter alder pr. 31. desember 1970 (1970 minus fødselsår), og ikke som ved tidligere tellinger etter alder på tellingstidspunktet.

Ekteskapelig status

Det er brukt fire hovedgrupperinger etter ekteskapelig status, nemlig ugifte, gifte, separerte og før gifte. Som før gifte er regnet skilte, enker og enkemenn.

Utdanning

Opgavene over utdanning omfatter enkeltutdanninger på heltid av minst 5 måneders normal varighet og deltidsutdanninger av tilsvarende varighet. For personer med flere enkeltutdanninger, er den utdanning som har lengst samlet varighet (normal varighet av enkeltutdanningen tillagt varigheten av den forutdanning som kreves) regnet som høyeste utdanning. Av utdanninger med lik samlet varighet, er den som antas å være av størst yrkesmessig betydning, oppfattet som personens høyeste utdanning. Klassifiseringen er i samsvar med Standard for utdanningsgruppering (Statistisk Sentralbyrås Håndbøker, nr. 28). I tellingen er det imidlertid foretatt følgende tre-deling av standardens gymnasnivå (samlet utdanningsvarighet 10-12 år):

1. Utdanning på gymnasnivå I (10 år)
2. Utdanning på gymnasnivå II (11 år)
3. Utdanning på gymnasnivå III (12 år)

Videre er utvidet grunnskoleutdanning (10. frivillig år) i tellingen gruppert sammen med 9-årig grunnskole, mens den er skilt ut som egen gruppe under gymnasnivå i Standard for utdanningsgruppering.

Yrkesaktivitet

Som yrkesaktivitet er regnet alt arbeid mot vederlag, enten i form av lønn, inntekt av egen bedrift, naturalier e.l., inklusive arbeid som familiemedlem uten fast lønn i familiebedrift (f.eks. gårdsbruk, forretning m.v.), vernepliktstjeneste og tilsvarende plikttjeneste, men eksklusive husarbeid for egen familie.

I gruppen "Med yrkesaktivitet" er tatt med alle personer 16 år og over som utførte yrkesaktivitet i hele eller en del av perioden 1. november 1969 - 31. oktober 1970, også personer som begynte eller sluttet i arbeidslivet i denne perioden, deltidsarbeidere og elever og studenter som hadde hatt feriearbeid.

I tidligere tellinger er personer med inntekt av egen yrkesaktivitet som viktigste kilde til livsopphold, regnet til yrkesbefolkningen (personer med yrke). I disse tellingene avviker imidlertid definisjonen av yrkesaktivitet på enkelte punkter fra definisjonen som er gitt ovenfor. I 1970-tellingen er ikke en bestemt gruppe av personer regnet som yrkesbefolkning. Det er imidlertid gitt fordelinger etter viktigste kilde til livsopphold og etter arbeidstid.

Viktigste kilde til livsopphold

Personer 16 år og over er gruppert etter den kilde til livsopphold som var viktigst de siste 12 månedene før tellingstidspunktet.

Med inntekt av eget arbeid er ment inntekt av egen yrkesaktivitet.

"Pensjon, trygd" omfatter syketrygd, arbeidsløshetsstrygd, forsørgertrygd, uføretrygd, alderstrygd, yrkesskadetrygd, krigspensjon, bedriftspensjon o.l. Ektefeller som hadde hver sin pensjon som viktigste kilde til livsopphold, er begge gruppert under denne kilden til livsopphold. I disse tilfellene er således ikke den ene ektefellen regnet som forsørget eller å ha husarbeid i hjemmet som viktigste kilde til livsopphold.

Som formue, lån m.v. er også regnet føderåd, leieinntekt, forpaktningssinntekt, annen formuesinntekt og utbetalinger i samband med livsforsikring eller individuell pensjonsforsikring.

"Stipend m.v." omfatter foruten stipend, underhold fra andre enn privatpersoner (f.eks. stønader fra det offentlige, institusjoner eller bedrifter), unntatt pensjon og trygd.

I gruppen "Husarbeid i hjemmet, forsørget" er tatt med alle personer som ikke hadde en av kildene som er spesifisert foran, som den viktigste kilde til livsopphold.

Inntektstaker/Ikke-inntektstaker

Som inntektstakere er regnet personer 16 år og over med inntekt av eget arbeid; pensjon, trygd m.v.; formue, lån m.v. eller stipend m.v. som viktigste kilde til livsopphold. Tilsvarende er som ikke-inntektstakere regnet alle personer under 16 år og personer 16 år og over som under viktigste kilde til livsopphold er gruppert på "Husarbeid i hjemmet, forsørget". Husmødre som ikke var inntektstakere, er skilt ut som egen gruppe. Denne gruppen omfatter gifte kvinner 16 år og over med husarbeid i hjemmet som viktigste kilde til livsopphold.

I tabell 2 er ikke-inntektstakere gruppert etter samme kilde til livsopphold/næring som en inntektstaker i samme familie (definisjon av familieenheten er gitt i avsnitt 3). Denne inntektstakeren er valgt ut etter følgende prioritetsrekkefølge:

1. Mannlig ektefelle/far
2. Kvinnelig ektefelle/mor
3. Eldste sønn, nest eldste sønn osv.
4. Eldste datter, nest eldste datter osv.

Personer som tilhørte familie uten en eneste inntektstaker, er i tabell 2 gruppert under uoppgitt kilde til livsopphold.

Elever, studenter (tabell 5)

Som elever og studenter er i tabell 5 regnet personer som i løpet av de siste 12 måneder før tellingstidspunktet, gikk på skole eller studerte, uten hensyn til andre aktiviteter som f.eks. yrkesaktivitet.

Arbeidstid

Opgavene over arbeidstid gjelder perioden 1. november 1969 - 31. oktober 1970 og omfatter tid som er gått med til yrkesaktivitet. Tid som er brukt til skolearbeid, studier og husarbeid for egen familie, er således ikke inkludert. Personer som i perioden hadde mindre enn i alt én måneds sykefravær, og ellers - bortsett fra ferie - arbeidet full dag hele perioden, er regnet å ha hatt heldagsarbeid.

Generelt om grupperingen etter næring, yrke og yrkesstatus

Personer 16 år og over med yrkesaktivitet er gruppert på næring etter arten av virksomheten til den bedrift som den enkelte arbeidet i hele tiden eller lengst tid de siste 12 måneder før tellingstidspunktet. Disse personene er videre gruppert på det yrke og den yrkesstatus som de hadde hele tiden eller lengst tid i bedriften i 12-månedersperioden.

Næring

Næringsgrupperingen er foretatt etter 1960-utgaven av Standard for næringsgruppering i offentlig norsk statistikk (Statistisk Sentralbyrås Håndbøker, nr. 9). Denne standarden er i samsvar med International Standard Industrial Classification of All Economic Activities (ISIC), Rev. 1.

Med begrepet "Industri m.v." som er brukt i tabelldelen, er ment næringene bergverksdrift m.v., industri og kraft- og vannforsyning m.v. Videre er som "Samferdsel" regnet næringene sjøtransport og annen samferdsel. Samlegruppen "Tjenesteytende næringer" omfatter finansinstitusjoner, eienomsdrift, offentlig administrasjon og forsvar, offentlig og privat tjenesteyting og personlig tjenesteyting. I tabell 4 er under "Annen tjenesteyting" tatt med næringsgrenene hotell- og restaurantdrift og vask, rensing og andre personlige tjenester.

Yrke

Yrkesgrupperingen er foretatt etter Standard for yrkesgruppering i offentlig norsk statistikk (utgitt av Arbeidsdirektoratet i 1965) som i prinsippet følger 1958-utgaven av International Standard Classification of Occupations (ISCO).

Yrkesstatus

I tellingen er det brukt følgende fire grupperinger etter yrkesstatus:

1. Ansatt
2. Selvstendig uten leid hjelp
3. Selvstendig med leid hjelp
4. Familien medlem uten fast lønn i familiebedrift

Personer (også medeiere) som arbeide i firmaer organisert som aksjeselskap, andelslag eller annen selskapsform med begrenset ansvar, er alltid regnet som ansatte.

En person er regnet som selvstendig (med eller uten leid hjelp) dersom vedkommende drev firmaet alene for egen regning eller sammen med andre som medeier med ubegrenset ansvar (f.eks. i ansvarlig selskap). I de tilfelle hvor ektefeller arbeide i felles virksomhet (f.eks. gårdsbruk, forretning) som ikke var organisert som aksjeselskap e.l., er den ene ektefellen regnet som selvstendig og den andre som familiemedlem uten fast lønn i familiebedrift. Gruppen "Familiemedlem uten fast lønn i familiebedrift" omfatter ellers personer som arbeide i familievirksomhet uten fast avtalt lønn og som verken var eier eller medeier i virksomheten. Et familiemedlem uten fast lønn kan imidlertid ha vederlag for arbeidet i form av kost og losji, andel av overskott e.l.

I tabell 4 er det gitt oppgaver over tallet på henholdsvis ansatte og selvstendige (med eller uten leid hjelp). Differansen mellom summer av disse tall og totaltall utgjør følgelig tallet på familiemedlemmer uten fast lønn i familiebedrift.

Arbeids-/skole-/studiested

Personer som pr. 1. november 1970 både hadde inntekt av eget arbeid og som gikk på skole eller studerte, er i tabell 6 gruppert som yrkesaktive og etter arbeidssted dersom arbeidstiden de foregående 12 månedene utgjorde minst 1 000 timer. I motsatt fall er de gruppert som skoleelever/studenter og etter skole-/studiested.

Som personer med annet arbeidssted er regnet personer som arbeide i flere kommuner, var til sjøs eller arbeide i utlandet. Tilsvarende er personer som studerte i utlandet gruppert under annet studiested.

Egen bolig

Ektefeller som var bosatt i samme privatbolig og hvor minst én av ektefellene var boliginnehaver, er begge regnet å ha egen bolig. For øvrig er bare boliginnehaveren eller én av boliginnhaverne gruppert under "Egen bolig". Forpleide i aldershjem, barnehjem og pleiehjem og losjerende i pensjonater og hoteller m.v. er aldri regnet å ha egen bolig.

Definisjon av begrepet "Boliginnehaver" er gitt i kapittel 4 under avsnittet "Eier-/leierforhold".

3. DEFINISJON AV FAMILIE OG HUSHOLDNINGSTYPE

Grupperingene på familie og husholdningstype refererer seg til tellingstidspunktet den 1. november 1970.

Familie

Til én og samme familie er regnet:

1. Ektepar og eventuelle ugifte barn registrert bosatt i samme privatbolig, aldershjem, pleiehjem, pensjonat, hotell e.l.

2. Far/mor med ugifte barn registrert bosatt i samme privatbolig, aldershjem, pleiehjem, pensjonat, hotell e.l.

3. Hver enkelt person som ikke hører inn under noen av de to gruppene som er spesifisert ovenfor (bl.a. personer uten fast bopel). Disse personene danner således hver for seg egen familie (familie med én person).

I familier med ektepar er også tatt med eventuelle ugifte barn av bare den ene ektefellen og ugifte adoptivbarn og stebarn, men ikke fosterbarn.

Av reglene som er nevnt ovenfor, går det fram at personer (f.eks. ektefeller) som ikke var registrert bosatt i samme privatbolig, aldershjem, pleiehjem, pensjonat, hotell e.l., aldri er gruppert under samme familie. Videre går det fram at gifte, separerte, skilte, enker og enkemenn ikke i noe tilfelle er regnet til samme familie som foreldrene. Når f.eks. et ektepar bor sammen med en skilt datter, danner ektefellene egen familie og datteren egen familie. Ellers kan nevnes at ugifte søsken som har felles bolig, men hvor ingen av foreldrene er bosatt, hver for seg er regnet som særskilt familie.

Husholdningstype

Det er skilt mellom tre hovedtyper av husholdning, nemlig privathusholdning, felleshusholdning og annen husholdning.

Gruppen "Privathusholdning" omfatter personer som var registrert som bosatt i privatbolig. Denne husholdningstypen er videre splittet opp etter tallet på familier i husholdningen. Som husholdningsenhet er her regnet bolighusholdning (som omfatter alle bosatte i samme bolig) og ikke kosthusholdning som ved tidligere tellinger.

Til felleshusholdning er regnet forpleide som var registrert bosatt i aldershjem, barnehjem og pleiehjem og losjerende som var registrert bosatt i pensjonat, hotell e.l.

Betjeningspersonale bosatt ved felleshusholdninger er alltid gruppert under privathusholdning. Det samme gjelder militært personell som var bosatt i militærforlegning.

Annen husholdning omfatter personer uten fast bopel.

4. DEFINISJON AV HUS OG BOLIG OG HUS- OG BOLIGKJENNEMERKER

Hus- og boligopplysningene refererer seg til den 1. november 1970.

Hus

Som eget hus er som hovedregel regnet bygg som fra kjeller til loft er atskilt fra andre bygg. Fra denne regelen er det gjort følgende to unntak:

1. Hver enkelt bolig i vertikalt delte tomannsboliger og i rekke, kjede, atrium og terrasse er alltid regnet som særskilt hus.
2. Selv om det fra kjeller til loft er skillevegg(er) uten gjennomgang, er henholdsvis horisontalt delte tomannsboliger som er bygd sammen i rekke e.l., og hver enkelt blokk regnet til ett og samme hus.

Som nevnt under avsnitt 1, omfatter tellingen alle hus hvor minst én person var registrert som bosatt den 1. november 1970.

Bolig

Til en bolig (leilighet m.v.) er som hovedregel regnet rom som er bygd (eller ombygd) til bruk for én person eller for flere personer med fellesskap i kost og losji, og hvor det er adkomst til rommene (rommet) uten å måtte gå gjennom en annen bolig. Avgrensingen av boligenhetene er ellers foretatt etter følgende spesielle regler:

1. En hybel med egen inngang (utenfra eller fra korridor, oppgang e.l.) og som er bygd i tilknytning til en bolig, er regnet som særskilt bolig bare når hybelboeren (hybelboerne) selv holdt kosten.
2. Hybler uten egen inngang er ikke skilt ut som særskilte boliger.
3. I hybelbygg o.l. er hver enkelt hybel regnet som egen bolig, også i de tilfelle flere hybler har felles gang, hall, bad og/eller kjøkken.
4. I bygg for felleshusholdning, i hus som er bygd i tilknytning til slike bygg og i militærforlegninger er hybler o.l. for ansatte regnet som særskilte boliger. Likeledes er rom som ble brukt av en ansatt med ektefelle og eventuelle barn, regnet til én og samme bolig.

Med privatbolig er i tellingen ment boliger som ikke er bebodd av forpleide i aldershjem, barnehjem og pleiehjem eller av losjerende i pensjonater, hoteller o.l. Boliger for ansatte (f.eks. sykepleiere) ved felleshusholdninger er således regnet som privatboliger. Det samme gjelder boliger for befal m.v. i militærforlegninger.

Som nevnt under avsnitt 1, omfatter tellingen alle privatboliger hvor minst én person var registrert bosatt den 1. november 1970. Som betegnelse på disse boligene er i tabelldelen brukt "Bebodde boliger". For de enkelte hus som er med i tellingen, er det imidlertid hentet inn oppgaver over samlet tall på privatboliger (inkl. ubebodde boliger og boliger med bare midlertidig bosatte). Tallene på boliger i alt i tabell 9 gjelder disse boligene.

Rom

Oppgavene over tall på rom refererer seg til boliger som er med i tellingen, og omfatter beboelsesrom på 6 m² eller mer som kan nyttes året rundt. Bortsett fra i tabell 11, er også kjøkken på 6 m² eller mer inkludert. Entré, hall, bad, alkove, hems og rom som bare nyttes i næringsvirksomhet (f.eks. kontor) er ikke med.

Bosatte

Tallene på bosatte omfatter personer registrert som bosatt i privatboliger og således ikke personer som er regnet til felleleshusholdning og personer uten fast bopel.

Hustype

Som våningshus i tilknytning til gårdsdrift er - uansett hustype ellers - regnet hus hvor gårdbrukeren selv, forpakter eller kårfolk var bosatt, men ikke hus for gårdsarbeidere og hus på nedlagte bruk.

Hustypen "Frittliggende enebolig" omfatter hus med én bolig og med minst en halv meters avstand til nærmeste hus (unntatt garasje o.l.).

Til gruppen "Enebolig i rekke, kjede, atrium m.v." er også regnet husenhetene i vertikalt delte tomannsboliger.

Horisontalt delt tomannsbolig er hus med to vanlige leiligheter (som kan ha ulik størrelse) og hvor den ene leiligheten ligger i en etasje over den annen.

Hustypen "Annet småhus" omfatter hus med inntil 2½ etasjer (ekskl. underetasje), unntatt våningshus i tilknytning til gårdsdrift, eneboliger og horisontalt delte tomannsboliger. Hus som har én eller to vanlige leiligheter og hybelleilighet som er skilt ut som egen bolig, er også gruppert under denne hustypen.

Som blokk er regnet hus med 3 etasjer (ekskl. underetasje) eller mer.

Provisorisk boligbygg er hus m.v. som helt eller delvis er tatt i bruk til bolig for 10 år eller mindre (inkl. campingvogner, båter, telt, gammer o.l.).

Gruppen "Forretningsbygg m.v." omfatter hus hvor halvparten eller mindre av golvarealet nyttes til privatboliger, unntatt bygg for felleleshusholdning. Hus med to etasjer og hvor det er forretning i første etasje og bolig i annen etasje, er alltid gruppert under denne hustypen.

Som bygg for felleleshusholdning er regnet hus hvor det for bosatte og/eller midlertidig tilstedeværende er organisert felleleshusholdning. Hus i studentbyer o.l. er imidlertid aldri gruppert her. Av avgrensingsregler som det er gjort rede for under andre avsnitt, går det fram at oppgaver over tall på boliger, rom og bosatte i bygg for felleleshusholdning, bare omfatter privatboliger og rom og bosatte i disse boligene.

Byggeår

Som byggeår er for det enkelte hus regnet det år da minst halvparten av boligene i huset var ferdige til innflytning. Hus som er ombygd, er gruppert etter opprinnelig byggeår.

WC, bad

Boliger med eget wc/eget bad omfatter boliger med wc/bad som bare de bosatte i boligen har rett til å nytte, uten hensyn til om wc/bad ligger i eller utenfor boligen. Som boliger med felles wc/felles bad er regnet boliger som har wc/bad felles med en eller flere andre boliger.

Eier-/leierforhold

Personer med råderett over boligen som de er bosatt i (eier, leier den e.l.), er regnet som boliginnhavere.

Boliginnehavere (f.eks. medlemmer av borettslag) med aksje eller andel som gir borett til boligen, er alltid regnet som leieboere med aksje/andel, også i de tilfelle det er betalt innskott som er høyere enn pålydende verdi av aksjen/andelen.

Leieboere med innskott er boliginnehavere som har betalt innskott (f.eks. obligasjonsinnskott) for å leie boligen, men ikke leieboere som bare har betalt forskott på husleie.

Boliginnehavere som disponerer boligen vederlagsfritt eller som kårbolig, er regnet som leieboere.

En boliginnehaver er regnet å disponere boligen som tjenestebolig når den er stilt til disposisjon i samband med tjenesteforhold på vilkår av at boligen må fraflyttes når tjenesteforholdet opphører, uten hensyn til om det betales husleie eller ikke. Boliger som boliginnehaveren har aksje, andel eller innskott i, er imidlertid aldri regnet som tjenestebolig.

Gjennomsnittstall

Boliger pr. hus er lik tallet på privatboliger i hus som er med i tellingen (inkl. ubebodde boliger og boliger med bare midlertidig tilstedeværende) dividert med tallet på hus som er med i tellingen.

Bebodde boliger pr. hus er lik tallet på privatboliger som er med i tellingen dividert med tallet på hus som er med i tellingen.

Rom pr. bolig er lik tallet på rom (inkl. kjøkken på 6 m² eller mer) i privatboliger som er med i tellingen dividert med tallet på disse boligene.

Bosatte pr. bolig er lik tallet på bosatte i privatboliger dividert med tallet på privatboliger som er med i tellingen.

Bosatte pr. rom er lik tallet på bosatte i privatboliger dividert med tallet på rom (inkl. kjøkken på 6 m² eller mer) i privatboliger som er med i tellingen.

5. INNDELINGEN I TELLINGSKRETSE

For områder som i 1960 tilhørte herredskommune, er kretsinnstillingen foretatt av Byrådet og etter de samme retningslinjer som i 1960-telling. Følgende hovedregler er lagt til grunn for innstillingen:

1. En tellingskrets bør være mest mulig ensartet når det gjelder kommunikasjonsforhold, næringsstruktur og befolkningsutvikling.
2. Kretsgrensene må ikke skjære sogne- eller kommunegrensene.
3. En krets skal bestå enten bare av ett tettbygd strøk, del av tettbygd strøk eller av spredtbygd strøk. Som tettbygd strøk regnes områder med minst 200 bosatte på tellings-tidspunktet og hvor avstanden mellom bolighusene som regel ikke overstiger 50 meter. En hussamling som ligger mer enn 50 meter fra en tettbebyggelse, er imidlertid regnet som en del av det tettbygde strøket dersom hussamlingen naturlig hører sammen med tettbebyggelsen. Andre områder er regnet som spredtbygde strøk og er delt videre opp i tellingskretser.

I 1970-telling er det for områder som i 1960 tilhørte herredskommune, bare foretatt følgende endringer i kretsinnstillingen som da ble brukt:

1. Når regulering av kommune- eller sognegrensene førte til at en 1960-krets falt inn under mer enn én kommune eller ett sogn i 1970, er kretsen delt videre opp slik at kretsgrensene ikke skjærer kommune- eller sognegrensene.
2. Grensene for tettbygde strøk (og dermed for tettbygde kretser) er justert i samsvar med bosettingen pr. 1. november 1970 etter reglene for avgrensning av disse strøkene.
3. I de tilfelle avgrensningen i 1960-telling av spredtbygde kretser ikke var i samsvar med reglene for kretsinnstilling, er grensene justert i 1970-telling.

Innstillingen i tellingskretser av områder som i 1960 tilhørte bykommune, er foretatt av folke-registrene i samråd med kommunale myndigheter. I flere tilfelle er kretsinnstillingen for disse områdene ikke den samme som i 1960-telling. I begge tellingene er imidlertid grensene fastlagt slik at de ikke skjærer kommune- eller sognegrensene og at en krets består enten bare av tettbygd strøk eller bare av spredtbygd strøk (avgrenset etter reglene som er nevnt ovenfor).

Tettbygde strøk i områder som i 1960 tilhørte herredskommune, er vanligvis ikke delt opp i flere kretser. Byområder er imidlertid alltid regnet til flere kretser.

I vedlegg 1 er det gitt en kretsfortegnelse og i vedlegg 2 en kartskisse over kretsinn-
delingen.

6. Merknader til tabell 1

I tabell 1 har en generelt sett tatt sikte på å gi tall tilbake til 1801 etter kommune-
inndelingen i 1970. Over et så langt tidsrom har det imidlertid skjedd så mange endringer i
kommuneinndelingen at det for de fleste kommuner ikke kan gis en sammenliknbar tallserie for
hele perioden.

Flå ble eget herred i 1905 ved deling av Nes herred i to herreder - Nes og Flå.

I tabell 1 gjelder tallene for 1855 - 1900 Flå sogn i Nes herred.

TABELLER

TABELL 1. FOLKEMENGDEN VED FOLKETELLINGENE 1801-1970¹

ÅR	FOLKE- MENGDE	ÅR	FOLKE- MENGDE	ÅR	FOLKE- MENGDE	ÅR	FOLKE- MENGDE	ÅR	FOLKE- MENGDE	ÅR	FOLKE- MENGDE
1801	1835	1865 ..	1 850	1900 ..	1 491	1930 ..	1 509	1960 ..	1 429
1815	1845	1875 ..	1 623	1910 ..	1 643	1946 ..	1 509	1970 ..	1 245
1825	1855 ..	1 698	1890 ..	1 345	1920 ..	1 533	1950 ..	1 518		

1 SE MERKNADER TIL TABELL 1 PÅ SIDE 14

TABELL 2. FOLKEMENGDEN ETTER KJØNN OG INNTEKTSTAKERNES VIKTIGSTE KILDE TIL LIVSOPPHOLD OG NÆRING

VIKTIGSTE KILDE TIL LIVSOPPHOLD OG NÆRING	I ALT	MENN	KVIN- NER	INN- TEKTS- TAKERE	IKKE-INNTEKTSTAKERE					
					I ALT	HUS- MØDRE	ANDRE			
							I ALT	AV DISSE:		
								UNDER 16 ÅR	16-24 ÅR	
I ALT	1 245	667	578	712	533	230	303	228	55	
INNTEKT AV EGET ARBEID I ALT ..	927	526	401	458	469	197	272	216	48	
JORDBRUK OG SKOGBRUK M.V.	229	133	96	134	95	45	50	35	7	
FISKE M.V. OG HVALFANGST	-	-	-	-	-	-	-	-	-	
INDUSTRI M.V.	115	65	50	52	63	27	36	32	4	
BYGGE- OG ANLEGGSVIRKSOMHET .	288	175	113	117	171	69	102	87	15	
VAREHANDEL	33	18	15	23	10	4	6	2	4	
SAMFERDSEL	142	82	60	59	83	34	49	35	14	
TJENESTEYTENDE NÆRINGER	120	53	67	73	47	18	29	25	4	
UOPPGITT NÆRING	-	-	-	-	-	-	-	-	-	
PENSJON, TRYGD	283	126	157	238	45	32	13	4	3	
FORMUE, LAN M.V.	12	8	4	11	1	1	-	-	-	
STIPEND M.V.	5	3	2	5	-	-	-	-	-	
UOPPGITT	18	4	14	-	18	-	18	8	4	

TABELL 3. PERSONER 16 ÅR OG OVER ETTER YRKESAKTIVITET, KJØNN OG ALDER

KJØNN OG ALDER	I ALT	UTEN YRKES- AKTI- VITET	MED YRKESAKTIVITET						
			I ALT	ARBEIDSTID I TIMER				UOPP- GITT	
				UNDER 100	100- 499	500- 999	1 000 OG MER		
							I ALT		AV DISSE: HELDAGS- ARBEID
I ALT	1 017	470	547	10	47	54	436	350	-
16-19	60	37	23	-	7	1	15	10	-
20-24	74	21	53	3	8	2	40	30	-
25-59	517	166	351	4	23	30	294	247	-
60-66	141	67	74	-	5	10	59	45	-
67-69	50	29	21	1	-	4	16	13	-
70 OG OVER	175	150	25	2	4	7	12	5	-
MENN I ALT	540	138	402	7	13	14	368	307	-
16-19	36	20	16	-	4	-	12	10	-
20-24	38	6	32	1	5	1	25	18	-
25-59	278	17	261	3	2	3	253	220	-
60-66	72	16	56	-	1	2	53	42	-
67-69	24	8	16	1	-	2	13	12	-
70 OG OVER	92	71	21	2	1	6	12	5	-
KVINNER I ALT	477	332	145	3	34	40	68	43	-
16-19 I ALT	24	17	7	-	3	1	3	-	-
AV DISSE: GIFTE	-	-	-	-	-	-	-	-	-
20-24 I ALT	36	15	21	2	3	1	15	12	-
AV DISSE: GIFTE	17	9	8	2	2	1	3	2	-
25-59 I ALT	239	149	90	1	21	27	41	27	-
AV DISSE: GIFTE	203	135	68	1	18	26	23	13	-
60-66	69	51	18	-	4	8	6	3	-
67-69	26	21	5	-	-	2	3	1	-
70 OG OVER	83	79	4	-	3	1	-	-	-

TABELL 4. PERSONER 16 ÅR OG OVER MED MINST 100 ÅRBEIDSTIMER ETTER YRKESSTATUS, ARBEIDSTID, KJØNN OG NÆRING/YRKESOMRADE

NÆRING/YRKESOMRADE	AV DISSE:			MENN	KVIN- NER	ARBEIDSTID I TIMER					
	I ALT	AN- SATTE	SELV- STEN- DIGE			100-999			1 000 OG MER		
						I ALT	MENN	KVIN- NER	I ALT	MENN	KVIN- NER
I ALT	537	371	108	395	142	101	27	74	436	368	68
NÆRING											
JORDBRUK	119	6	62	70	49	52	13	39	67	57	10
SKOGBRUK M.V.	59	50	9	54	5	7	2	5	52	52	-
FISKE M.V., HVALFANGST	-	-	-	-	-	-	-	-	-	-	-
BERGVERKSDRIFT M.V. ...	-	-	-	-	-	-	-	-	-	-	-
INDUSTRI	55	47	6	46	9	7	4	3	48	42	6
BYGGE- OG ANLEGGSVIRKS.	120	110	10	118	2	:	4	:	:	114	:
KRAFT-, VANNFORS. M.V.	3	3	-	3	-	1	1	-	2	2	-
VAREHANDEL	28	18	8	15	13	5	-	5	23	15	8
FINANSINSTITUSJONER ...	6	6	-	3	3	-	-	-	6	3	3
EIENDOMSDRIFT	-	-	-	-	-	-	-	-	-	-	-
SJØTRANSPORT	4	4	-	3	1	:	-	:	:	3	:
ANNEN SAMFERDSEL	57	47	9	49	8	3	1	2	54	48	6
OFF. ADM. OG FORSVAR ..	13	13	-	11	2	:	-	:	:	11	:
OFF. OG PRIV. TJ.YTING	48	46	2	20	28	11	2	9	37	18	19
LØNT HUSARBEID	8	8	-	-	8	5	-	5	3	-	3
ANNEN TJENESTEYTING ...	17	13	2	3	14	5	-	5	12	3	9
UOPPGITT	-	-	-	-	-	-	-	-	-	-	-
1											
YRKESOMRADE											
TEKNISK, VITENSKAPELIG, HUMANISTISK OG KUNST- NERISK ARBEID I ALT ...	31	29	2	16	15	6	1	5	25	15	10
TEKNISK ARBEID	3	3	-	3	-	-	-	-	3	3	-
SYKEPLEIE- OG ANNET PLEIEARBEID	5	5	-	-	5	1	-	1	4	-	4
PEDAGOGISK ARBEID ...	14	13	1	8	6	4	1	3	10	7	3
ADM.- OG FORVALTNINGS- ARB., BEDR.- OG ORGANI- SASJONSLEDELSE I ALT ..	9	5	4	9	-	-	-	-	9	9	-
OFFENTLIG ADM.- OG FORVALTNINGSARBEID ..	4	4	-	4	-	-	-	-	4	4	-
BEDR. OG ORG.LEDELSE	5	1	4	5	-	-	-	-	5	5	-
KONTORARBEID	16	14	-	6	10	3	1	2	13	5	8
HANDELSARBEID I ALT ...	27	17	8	16	11	3	-	3	24	16	8
GROSSISTER OG DETALJISTER	8	-	8	8	-	-	-	-	8	8	-
HANDELSREISENDE- OG AGENTURARBEID	-	-	-	-	-	-	-	-	-	-	-
HANDELSARB. FRA KONT. OG DETALJHANDELSARB.	19	17	-	8	11	3	-	3	16	8	8
JORDBRUKS-, SKOGBRUKS- OG FISKEARBEID	176	54	71	122	54	59	15	44	117	107	10
GRUVE- OG SPRENGNINGS- ARBEID M.M.	-	-	-	-	-	-	-	-	-	-	-
TRANSPORT- OG KOMMUNI- KASJONSARBEID I ALT ...	60	51	9	52	8	1	:	:	59	:	:
VEGTRAFIKKARBEID	23	14	9	23	-	-	-	-	23	23	-
POST- OG TELEKOM.ARB.	8	8	-	1	7	1	:	:	7	:	:
INDUSTRI-, BYGGE- OG ANLEGGARBEID I ALT ...	169	156	12	164	5	10	9	1	159	155	4
JERN- OG MET.VAREARB.	6	6	-	6	-	1	1	-	5	5	-
ELEKTROARBEID	15	15	-	15	-	2	2	-	13	13	-
TREARBEID	51	44	7	51	-	2	2	-	49	49	-
NÆRINGSMIDDELARBEID . KJEMISK PROSESSAR- BEID, TREFOREDLINGS- OG PAPIRARBEID	3	3	-	2	1	:	:	:	:	:	:
SERVICEARBEID I ALT ...	45	41	2	6	39	19	1	18	26	5	21
SIVILT OVERVAKNINGS- OG TRYGGINGSARBEID ..	3	3	-	3	-	:	:	-	:	:	-
HOTELL- OG RESTAU- RANTARBEID, HUSARBEID VAKTMESTER- OG RENGJØRINGSARBEID ...	17	15	-	1	16	:	:	4	:	:	12
MILITÆRT ARBEID	4	4	-	4	-	-	-	-	4	4	-
UOPPGITT	-	-	-	-	-	-	-	-	-	-	-

1 BARE ET UTVALG AV YRKESOMRADER ER SPESIFISERT

TABELL 5. PERSONER 16-69 ÅR ETTER YRKESAKTIVITET, KJØNN OG HØYESTE UTDANNING

KJØNN OG HØYESTE UTDANNING	I ALT	UTEN YRKESAKTIVITET, ARBEIDST. UNDER 100 TIMER ELLER UOPPGITT		MED 100 ARBEIDSTIMER ELLER MER					1 000 TIMER OG MER
		I ALT	AV DISSE: I ALT ELEVER, STU- DENTER	100-499 TIMER		500-999 TIMER		I ALT	
				I ALT	AV DISSE: ELEVER, STU- DENTER	I ALT	AV DISSE: ELEVER, STU- DENTER		
I ALT	842	328	41	514	43	13	47	2	424
MENN I ALT	448	72	24	376	12	9	8	1	356
UNGDOMSSKOLENIVA, 7-9 ÅR, I ALT ..	364	63	19	301	5	2	7	-	289
7-ÅRIG FOLKESKOLE	232	38	3	194	1	-	4	-	189
ALLMENT FAGFELT ELLERS	58	22	16	36	2	2	-	-	34
ADMINISTRASJON OG ØKONOMI	17	-	-	17	-	-	-	-	17
INDUSTRI, HÅNDVERK OG TEKNIKK ..	29	-	-	29	2	-	1	-	26
JORDBRUK, SKOGBRUK OG FISKE ..	22	3	-	19	-	-	1	-	18
GYMNASNIVA I, 10 ÅR, I ALT	52	5	3	47	4	4	-	-	43
ALLMENT FAGFELT	29	5	3	24	4	4	29	-	20
ADMINISTRASJON OG ØKONOMI	-	-	-	-	-	-	-	-	-
INDUSTRI, HÅNDVERK OG TEKNIKK ..	3	-	-	3	-	-	-	-	3
JORDBRUK, SKOGBRUK OG FISKE ..	16	-	-	16	-	-	-	-	16
TJENESTEYTING OG FORSVAR	3	-	-	3	-	-	-	-	3
GYMNASNIVA II,III, 11-12 ÅR, I ALT	14	2	2	12	2	2	1	1	9
ALLMENT FAGFELT	5	2	2	3	2	2	-	-	1
INDUSTRI, HÅNDVERK OG TEKNIKK ..	3	-	-	3	-	-	-	-	3
HELSEVERN	-	-	-	-	-	-	-	-	-
JORDBRUK, SKOGBRUK OG FISKE ..	3	-	-	3	-	-	1	1	2
TJENESTEYTING OG FORSVAR	-	-	-	-	-	-	-	-	-
UNIVERSITETS- OG HØGSKOLENIVA I, 13-14 ÅR, I ALT	13	2	-	11	1	1	-	-	10
UNDERVISNING	8	2	-	6	1	1	-	-	5
UNIVERSITETS-, HØGSKOLENIVA II,III OG FORSKERNIVA, OVER 14 ÅR, I ALT	5	-	-	5	-	-	-	-	5
ADMINISTRASJON, ØKONOMI, SAMFUNNSVITENSKAP OG JUS	-	-	-	-	-	-	-	-	-
NATURVITENSKAP OG TEKNIKK	3	-	-	3	-	-	-	-	3
UOPPGITT ELLER INGEN UTDANNING ...	-	-	-	-	-	-	-	-	-
KVINNER I ALT	394	256	17	138	31	4	39	1	68
UNGDOMSSKOLENIVA, 7-9 ÅR, I ALT ..	340	229	11	111	25	3	36	1	50
7-ÅRIG FOLKESKOLE	202	145	2	57	17	-	20	-	20
ALLMENT FAGFELT ELLERS	51	29	7	22	5	2	5	1	12
ADMINISTRASJON OG ØKONOMI	18	5	-	13	2	1	1	-	10
INDUSTRI, HÅNDVERK OG TEKNIKK ..	4	4	1	-	-	-	-	-	-
SAMFERDSEL	-	-	-	-	-	-	-	-	-
TJENESTEYTING OG FORSVAR	63	44	1	19	1	-	10	-	8
GYMNASNIVA I, 10 ÅR, I ALT	32	19	3	13	4	-	1	-	8
ALLMENT FAGFELT	26	16	3	10	2	-	1	-	7
ADMINISTRASJON OG ØKONOMI	-	-	-	-	-	-	-	-	-
HELSEVERN	4	1	-	3	2	-	-	-	1
TJENESTEYTING OG FORSVAR	-	-	-	-	-	-	-	-	-
GYMNASNIVA II,III, 11-12 ÅR, I ALT	12	7	2	5	-	-	2	-	3
ALLMENT FAGFELT	7	3	2	4	-	-	2	-	2
ADMINISTRASJON OG ØKONOMI	-	-	-	-	-	-	-	-	-
INDUSTRI, HÅNDVERK OG TEKNIKK ..	-	-	-	-	-	-	-	-	-
HELSEVERN	3	3	-	-	-	-	-	-	-
TJENESTEYTING OG FORSVAR	-	-	-	-	-	-	-	-	-
UNIVERSITETS- OG HØGSKOLENIVA I, 13-14 ÅR, I ALT	8	-	-	8	2	1	-	-	6
UNDERVISNING	4	-	-	4	1	1	-	-	3
NATURVITENSKAP OG TEKNIKK	-	-	-	-	-	-	-	-	-
UNIVERSITETS-, HØGSKOLENIVA II,III OG FORSKERNIVA, OVER 14 ÅR, I ALT	2	:	:	:	:	-	:	-	:
UNDERVISNING	-	-	-	-	-	-	-	-	-
NATURVITENSKAP OG TEKNIKK	-	-	-	-	-	-	-	-	-
UOPPGITT ELLER INGEN UTDANNING ...	-	-	-	-	-	-	-	-	-

1 BARE ET UTVALG AV FAGOMRÅDER ER SPESIFISERT UNDER DE ENKELTE UTDANNINGSNIVAER

TABELL 6. YRKESAKTIVE, SKOLEELEVER OG STUDENTER 16 ÅR OG OVER ETTER KJØNN OG ARBEIDS-/SKOLE-/STUDIESTED PR. 1. NOVEMBER 1970

ARBEIDS-/SKOLE-/STUDIESTED	I ALT	1			2		
		YRKESAKTIVE			SKOLEELEVER OG STUDENTER		
		I ALT	MENN	KVINNER	I ALT	MENN	KVINNER
I ALT	575	534	393	141	41	24	17
ØY KOMMUNEN	388	386	262	124	2	2	-
NES (B)	36	29	25	4	7	3	4
OSLO	23	21	20	1	2	1	1
RINGERIKE	20	9	6	3	11	8	3
GOL	10	5	3	2	5	2	3
BÆRUM	9	9	9	-	-	-	-
DRAMMEN	5	5	3	2	-	-	-
ANDRE KOMMUNER I FYLKET	19	15	15	-	4	2	2
ANDRE KOMMUNER UTENFOR FYLKET ...	23	15	14	1	8	4	4
ANNET STED	42	40	36	4	2	2	-

1 EKSKL. PERSONER SOM AVTJENTE VERNEPLIKTSTJENESTE OG YRKESAKTIVE SOM IKKE HAR OPPGITT ARBEIDSSTED
2 EKSKL. SKOLEELEVER OG STUDENTER SOM IKKE HAR OPPGITT SKOLE-/STUDIESTED

TABELL 7. FAMILIER OG PERSONER ETTER FAMILIETYPPE OG HUSHOLDNINGSTYPE

HUSHOLDNINGSTYPE	I ALT		FAMILIER MED TO ELLER FLERE PERSONER							
	FAMI- LIER	PER- SONER	FAMI- LIER MED EN PER- SON	I ALT		EKTE- PAR UTEN UGIFTE BARN	EKTEPAR MED UGIFTE BARN		MOR ELLER FAR MED UGIFTE BARN	
				FAMI- LIER	PER- SONER		FAMI- LIER	PER- SONER	FAMI- LIER	PER- SONER
I ALT	546	1 245	212	334	1 033	115	194	743	25	60
PRIVATHUSHOLDNING I ALT .	530	1 229	196	334	1 033	115	194	743	25	60
MED EN FAMILIE	413	1 055	109	304	946	105	178	687	21	49
MED TO FAMILIER	100	154	72	28	82	9	15	53	4	11
MED FLERE FAMILIER	17	20	15	2	5	1	1	3	-	-
FELLES HUSHOLDNING	15	15	15	-	-	-	-	-	-	-
ANNEN HUSHOLDNING	1	1	1	-	-	-	-	-	-	-

TABELL 8. PERSONER 16 ÅR OG OVER MED EGEN BOLIG ETTER ALDER, EKTESKAPELIG STATUS OG KJØNN

EKTESKAPELIG STATUS OG KJØNN	I ALT	ALDER									
		16-19	20-24	25-29	30-39	40-49	50-59	60-69	70-79	80 OG OVER	
PERSONER 16 ÅR OG OVER I ALT ...	1 017	60	74	59	103	164	191	191	124	51	
AV DISSE: MED EGEN BOLIG	770	-	21	35	79	147	174	171	106	37	
MENN I ALT	540	36	38	37	51	84	106	96	63	29	
AV DISSE: MED EGEN BOLIG	393	-	5	20	33	74	95	87	55	24	
KVINNER I ALT	477	24	36	22	52	80	85	95	61	22	
AV DISSE: MED EGEN BOLIG	377	-	16	15	46	73	79	84	51	13	
UGIFTE I ALT	299	60	53	28	25	23	35	38	28	9	
AV DISSE: MED EGEN BOLIG	88	-	2	5	6	11	21	23	16	4	
MENN I ALT	200	36	34	21	21	14	30	24	14	6	
AV DISSE: MED EGEN BOLIG	66	-	2	4	4	8	19	16	9	4	
KVINNER I ALT	99	24	19	7	4	9	5	14	14	3	
AV DISSE: MED EGEN BOLIG	22	-	-	1	2	3	2	7	7	-	
GIFTE OG SEPARERTE I ALT	623	-	21	31	76	136	149	133	63	14	
AV DISSE: MED EGEN BOLIG	608	-	19	30	72	132	149	130	62	14	
MENN I ALT	311	-	4	16	29	68	75	70	38	11	
AV DISSE: MED EGEN BOLIG	304	-	3	16	28	65	75	69	37	11	
KVINNER I ALT	312	-	17	15	47	68	74	63	25	3	
AV DISSE: MED EGEN BOLIG	304	-	16	14	44	67	74	61	25	3	
FØR GIFTE I ALT	95	-	-	-	2	5	7	20	33	28	
AV DISSE: MED EGEN BOLIG	74	-	-	-	1	4	4	18	28	19	
MENN I ALT	29	-	-	-	1	2	1	2	11	12	
AV DISSE: MED EGEN BOLIG	23	-	-	-	1	1	1	2	9	9	
KVINNER I ALT	66	-	-	-	1	3	6	18	22	16	
AV DISSE: MED EGEN BOLIG	51	-	-	-	-	3	3	16	19	10	

TABELL 9. HUS, BOLIGER, ROM OG BOSATTE ETTER HUSTYPE

	PERMANENT BOLIGBYGG										PRO- VI- SOR- ISK BO- LIG- BYGG	FOR- RET- NING- BYGG M.V.	BYGG FEL- LES- HUS- HOLD- NING	UOPP- GITT HUS- TYPE
	I ALT	I ALT	VÅ- NING- HUS I TILKN. TIL GARDS- DRIFT	FRITT- LIGG- ENDE BOLIG	ENE- BOLIG REKKE, KJEDE, ATRIUM M.V.	HORI- SON- TALT DELT TO- MANN- BOLIG	ANNET ENNE- BOLIG	ANNET SMAHUS	BLOKK	ROM				
HUS	429	408	138	237	3	-	19	11	-	2	16	3	-	
BOLIGER I ALT ...	479	455	152	237	3	-	38	25	-	2	18	4	-	
AV DISSE: BEBODDE	468	446	146	237	3	-	35	25	-	2	17	3	-	
ROM	2 178	2 088	812	1 041	14	-	143	78	-	2	79	9	-	
BOSATTE	1 229	1 169	391	615	11	-	98	54	-	:	52	:	-	
BOLIGER PR. HUS .	1,1	1,1	1,1	1,0	1,0	-	2,0	2,3	-	1,0	1,1	1,3	-	
ROM PR. BOLIG ...	4,7	4,7	5,6	4,4	4,7	-	4,1	3,1	-	1,0	4,6	3,0	-	
BOSATTE PR. BOLIG	2,6	2,6	2,7	2,6	3,7	-	2,8	2,2	-	:	3,1	:	-	
BOSATTE PR. ROM .	0,6	0,6	0,5	0,6	0,8	-	0,7	0,7	-	:	0,7	:	-	

TABELL 10. BEBODDE BOLIGER ETTER HUSTYPE OG BYGGGEAR, OG HUS, ROM OG BOSATTE ETTER HUSETS BYGGGEAR

HUSETS BYGGGEAR	BEBODDE BOLIGER										BE- BOD- DE BO- LIG- ER PR. HUS	ROM PR. BO- LIG	PR. BO- LIG	PR. ROM
	HUS	I PERMANENTE BOLIGBYGG						ROM	BOSATTE					
		I ALT	I VÅNING- HUS I TILKN. TIL GARDSDRIFT OG I FRITTL. ENEBOLIGER	I ANDRE ENE- OG TO- MANN- BOLIGER OG SMAHUS	I BLOKK- ER	I ANDRE BYGG	I ANDRE BYGG							
I ALT	429	468	446	383	63	-	22	2 178	1 229	1,1	4,7	2,6	0,6	
1900 OG FØR	63	65	62	60	3	-	3	287	148	1,0	4,4	2,3	0,5	
1901-1910	23	24	22	21	1	-	2	121	55	1,0	5,0	2,3	0,5	
1911-1920	33	37	37	26	6	-	5	157	88	1,1	4,2	2,4	0,6	
1921-1930	56	57	67	49	18	-	-	315	154	1,2	4,7	2,3	0,5	
1931-1940	36	36	34	34	-	-	2	185	76	1,0	5,1	2,1	0,4	
1941-1945	14	15	15	13	2	-	-	64	36	1,1	4,3	2,4	0,6	
1946-1950	39	41	41	39	2	-	-	204	119	1,1	5,0	2,9	0,6	
1951-1960	96	112	106	82	24	-	6	536	335	1,2	4,8	3,0	0,6	
1961-1970	69	71	67	60	7	-	4	309	218	1,0	4,4	3,1	0,7	
UOPPGITT	-	-	-	-	-	-	-	-	-	-	-	-	-	

TABELL 11. BEBODDE BOLIGER ETTER HUSTYPE OG TALLET PÅ ROM, OG BOSATTE ETTER TALLET PÅ ROM I BOLIGEN

TALLET PÅ ROM, EKSKL. KJØKKEN	BEBODDE BOLIGER						I ALT	PR. ROM
	I ALT	I PERMANENTE BOLIGBYGG				I ANDRE BYGG		
		I ALT	I VÅNING- HUS I TILKN. TIL GARDSDRIFT OG I FRITTL. ENEBOLIGER	I ANDRE ENE- OG TOMANN- BOLIGER OG SMAHUS	I BLOKKER			
I ALT	468	446	383	63	-	22	1 229	0,6
0 ROM ELLER UOPPGITT ..	-	-	-	-	-	-	-	-
1 ROM I ALT	45	41	32	9	-	4	83	1,0
MED KJØKKEN I ALT ...	41	39	31	8	-	2	77	1,0
UNDER 6 KVM.	3	2	2	-	-	1	4	1,3
6 KVM. OG MER	38	37	29	8	-	1	73	1,0
UTEN KJØKKEN	4	2	1	1	-	2	6	1,5
2 ROM I ALT	74	68	50	18	-	6	146	0,7
MED KJØKKEN	71	65	48	17	-	6	142	0,7
UTEN KJØKKEN	3	3	2	1	-	-	4	0,7
3 ROM	124	122	100	22	-	2	332	0,7
4 ROM	91	86	78	8	-	5	275	0,6
5 ROM	70	68	65	3	-	2	200	0,5
6 ROM	30	28	25	3	-	2	91	0,4
7 ROM	16	15	15	-	-	1	47	0,4
8 ROM OG MER	18	18	18	-	-	-	55	0,3

TABELL 12. BEBODDE BOLIGER, ROM OG BOSATTE ETTER BOLIGTETTHET

	I ALT	BOSATTE PR. ROM, INKL. KJØKKEN PÅ 6 KVM. OG MER									0 ROM ELLER UOPP- GITT
		UNDER 0,25	0,25- 0,49	0,50- 0,74	0,75- 0,99	1,00- 1,24	1,25- 1,49	1,50- 1,74	1,75- 1,99	2,00 OG MER	
		BEBODDE BOLIGER	468	38	129	150	50	71	13	10	
ROM	2 178	240	708	649	228	264	47	31	-	11	-
BOSATTE	1 229	39	240	374	178	266	61	47	-	24	-
ROM PR. BOLIG	4,7	6,3	5,5	4,3	4,6	3,7	3,6	3,1	-	1,6	-
BOSATTE PR. BOLIG	2,6	1,0	1,9	2,5	3,6	3,7	4,7	4,7	-	3,4	-

TABELL 13. BEBODDE BOLIGER, ROM OG BOSATTE ETTER BOLIGENS UTSTYR

	I ALT	INNLAGT VANN I HUSET										IKKE INN- LAGT VANN I HUSET	UOPP- GITT
		EGET WC		FELLES WC		EGET ELLER FELLES WC OG UTEN BAD		UTEN WC		UTEN BAD			
		I ALT	I ALT	EGET BAD	FELLES BAD	EGET BAD	FELLES BAD	EGET ELLER FELLES BAD	UTEN BAD				
											BEBODDE BOLIGER		
ROM	2 178	2 072	1 232	24	5	11	83	136	581	106	-		
BOSATTE	1 229	1 156	683	14	:	:	33	65	351	73	-		
ROM PR. BOLIG	4,7	4,9	5,4	4,0	5,0	3,7	4,9	5,0	4,1	2,6	-		
BOSATTE PR. BOLIG	2,6	2,7	3,0	2,3	:	:	1,9	2,4	2,5	1,8	-		
BOSATTE PR. ROM	0,6	0,6	0,6	0,6	:	:	0,4	0,5	0,6	0,7	-		

TABELL 14. BEBODDE BOLIGER, ROM OG BOSATTE ETTER EIER-/LEIERFORHOLDET TIL BOLIGEN

	I ALT	BOLIGINNEHAVEREN DISPONERER BOLIGEN SOM										TJEN- ESTE- ELLER FOR- PAK- TER- BOLIG	UOPP- GITT
		EIER	LEIEBOER										
			MED AKSJE/ANDEL				UTEN AKSJE/ANDEL						
			I ALT	I ALT	MED INN- SKOTT	UTEN INN- SKOTT	I ALT	MED INN- SKOTT	UTEN INN- SKOTT				
BEBODDE BOLIGER ...	468	332	107	-	-	-	-	107	3	104	29	-	
ROM	2 178	1 611	447	-	-	-	-	447	11	436	120	-	
BOSATTE	1 229	931	223	-	-	-	-	223	7	216	75	-	
ROM PR. BOLIG	4,7	4,9	4,2	-	-	-	-	4,2	3,7	4,2	4,1	-	
BOSATTE PR. BOLIG	2,6	2,8	2,1	-	-	-	-	2,1	2,3	2,1	2,6	-	
BOSATTE PR. ROM ...	0,6	0,6	0,5	-	-	-	-	0,5	0,6	0,5	0,6	-	

TABELL 15. FOLKEMENGDEN ETTER ALDER, KJØNN OG TELLINGSKRETS

TELLINGSKRETS OG KJØNN	I ALT	ALDER									
		UNDER	7-15	16-19	20-24	25-29	30-39	40-49	50-59	60-69	70 OG
		7									OVER
KOMMUNEN I ALT	1 245	88	140	60	74	59	103	164	191	191	175
MENN I ALT	667	38	89	36	38	37	51	84	106	96	92
UGIFTE	327	38	89	36	34	21	21	14	30	24	20
GIFTE OG SEPARERTE	311	-	-	-	4	16	29	68	75	70	49
FØR GIFTE	29	-	-	-	-	-	1	2	1	2	23
KVINNER I ALT	578	50	51	24	36	22	52	80	85	95	83
UGIFTE	200	50	51	24	19	7	4	9	5	14	17
GIFTE OG SEPARERTE	312	-	-	-	17	15	47	68	74	63	28
FØR GIFTE	66	-	-	-	-	-	1	3	6	18	38
1 MEDBØEN	222	11	32	14	16	5	16	40	37	25	26
MENN	123	4	23	9	10	3	8	20	20	14	12
KVINNER	99	7	9	5	6	2	8	20	17	11	14
2 GULSVIK	224	15	21	15	13	8	22	28	36	38	28
MENN	123	8	13	10	6	6	10	14	21	20	15
KVINNER	101	7	8	5	7	2	12	14	15	18	13
3 VOLD VESTRE	257	25	31	13	18	13	25	40	37	26	29
MENN	136	9	20	9	8	6	15	19	24	11	15
KVINNER	121	16	11	4	10	7	10	21	13	15	14
4 VOLD ØSTRE	276	26	37	5	12	15	26	31	39	40	45
MENN	137	11	21	3	5	10	8	20	19	19	21
KVINNER	139	15	16	2	7	5	18	11	20	21	24
5 ÅVESTRUD	194	7	14	9	11	14	9	19	34	46	31
MENN	107	4	9	3	7	8	6	9	17	24	20
KVINNER	87	3	5	6	4	6	3	10	17	22	11
6 STAVN	71	4	5	4	4	4	5	6	7	16	16
MENN	40	2	3	2	2	4	4	2	4	8	9
KVINNER	31	2	2	2	2	-	1	4	3	8	7
UTEN FAST BOPEL I ALT	1	-	-	-	-	-	-	-	1	-	-
MENN	1	-	-	-	-	-	-	-	1	-	-
KVINNER	-	-	-	-	-	-	-	-	-	-	-

TABELL 16. PERSONER 16 ÅR OG OVER ETTER VIKTIGSTE KILDE TIL LIVSOPPHOLD, NÆRING, KJØNN OG TELLINGSKRETS

TELLINGSKRETS OG KJØNN	I ALT	VIKTIGSTE KILDE TIL LIVSOPPHOLD									
		INNTEKT AV EGET ARBEID									
		NÆRING									
		JORD- BRUK, FISKE M.V., HVAL- FANGST	INDU- STRI M.V., BYGGE- VIRK- SØMNET	VARE- HANDEL	SAM- FERD- SEL	TJEN- ESTE- YTENDE NÆR- INGER	UOPP- GITT	PEN- SJON, TRYGD	FOR- MUE, LAN, STI- PEND M.V.	HUSAR- BEID I HJEM- MET, FORSØR- GET	
KOMMUNEN I ALT	1 017	458	134	169	23	59	73	-	238	16	305
MENN	540	378	115	160	15	51	37	-	120	11	31
KVINNER	477	80	19	9	8	8	36	-	118	5	274
1 MEDBØEN	179	73	27	28	1	10	7	-	39	5	62
MENN	96	69	24	28	1	9	7	-	17	3	7
KVINNER	83	4	3	-	-	1	-	-	22	2	55
2 GULSVIK	188	89	23	33	8	14	11	-	36	1	62
MENN	102	75	21	32	7	9	6	-	20	-	7
KVINNER	86	14	2	1	1	5	5	-	16	1	55
3 VOLD VESTRE	201	89	17	35	2	8	27	-	47	3	62
MENN	107	72	15	34	1	8	14	-	24	3	8
KVINNER	94	17	2	1	1	-	13	-	23	-	54
4 VOLD ØSTRE	213	96	25	35	5	18	13	-	60	2	55
MENN	105	71	17	29	3	17	5	-	27	2	5
KVINNER	108	25	8	6	2	1	8	-	33	-	50
5 ÅVESTRUD	173	87	31	31	5	7	13	-	34	4	48
MENN	94	71	28	30	2	6	5	-	20	2	1
KVINNER	79	16	3	1	3	1	8	-	14	2	47

TABELL 16, FORTS., PERSONER 16 ÅR OG OVER ETTER VIKTIGSTE KILDE TIL LIVSOPPHOLD, NÆRING, KJØNN OG TELLINGSKRETS

TELLINGSKRETS OG KJØNN	VIKTIGSTE KILDE TIL LIVSOPPHOLD										
	INNTEKT AV EGET ARBEID										
	I ALT	NÆRING							PEN- SJON, TRYGD	FOR- LÅN, STI- PEND M.V.	HUSAR- BEID I HJEM- MET, FORSØR- GET
		I ALT	JORD- SKOG- BRUK, FISKE M.V., HVAL- FANGST	INDU- STRI M.V., BYGGE- VIRK- SOMMET	VARE- HANDEL	SAM- FERD- SEL	TJEN- ESTE- YTENDE NÆR- INGER	UOPP- GITT			
6 STAVN	62	24	11	7	2	2	2	-	22	-	16
MENN	35	20	10	7	1	2	-	-	12	-	3
KVINNER	27	4	1	-	1	-	2	-	10	-	13
UTEN FAST BOPEL I ALT	1	-	-	-	-	-	-	-	-	1	-
MENN	1	-	-	-	-	-	-	-	-	1	-
KVINNER	-	-	-	-	-	-	-	-	-	-	-

TABELL 17. HOVEDTALL FOR HUS OG BEBODDE BOLIGER I DE ENKELTE TELLINGSKRETSE


TELLINGSKRETS	HUS				BEBODDE BOLIGER							
	I ALT	AV DISSE:			I ALT	AV DISSE MED:						BO- SAT- TE PR. ROM
		VAN.HUS TILKN. GARDS- DRIFT, FRITTL. ENEBOL.	BYGGEGAR			INNLAGT VANN I HUSET	EGET OG EGET BAD	WC OG EGET BAD ELLERS	WC OG BAD UTEN WC	EGET ELLER FELLES WC OG BAD UTEN WC	EGET ELLER FELLES BAD OG WC	
			1946- 1960	1961- 1970								
KOMMUNEN I ALT	429	375	135	69	468	427	230	10	17	27	0,6	
1 MEDBØEN	76	69	33	9	83	78	44	1	3	2	0,6	
2 GULSVIK	75	64	27	13	81	77	38	-	5	6	0,6	
3 VOLD VESTRE	83	70	32	15	94	87	54	3	3	3	0,6	
4 VOLD ØSTRE	90	77	26	16	100	92	50	5	4	5	0,6	
5 ÅVESTRED	77	73	16	11	80	67	31	1	2	8	0,5	
6 STAVN	28	22	1	5	30	26	13	-	-	3	0,5	



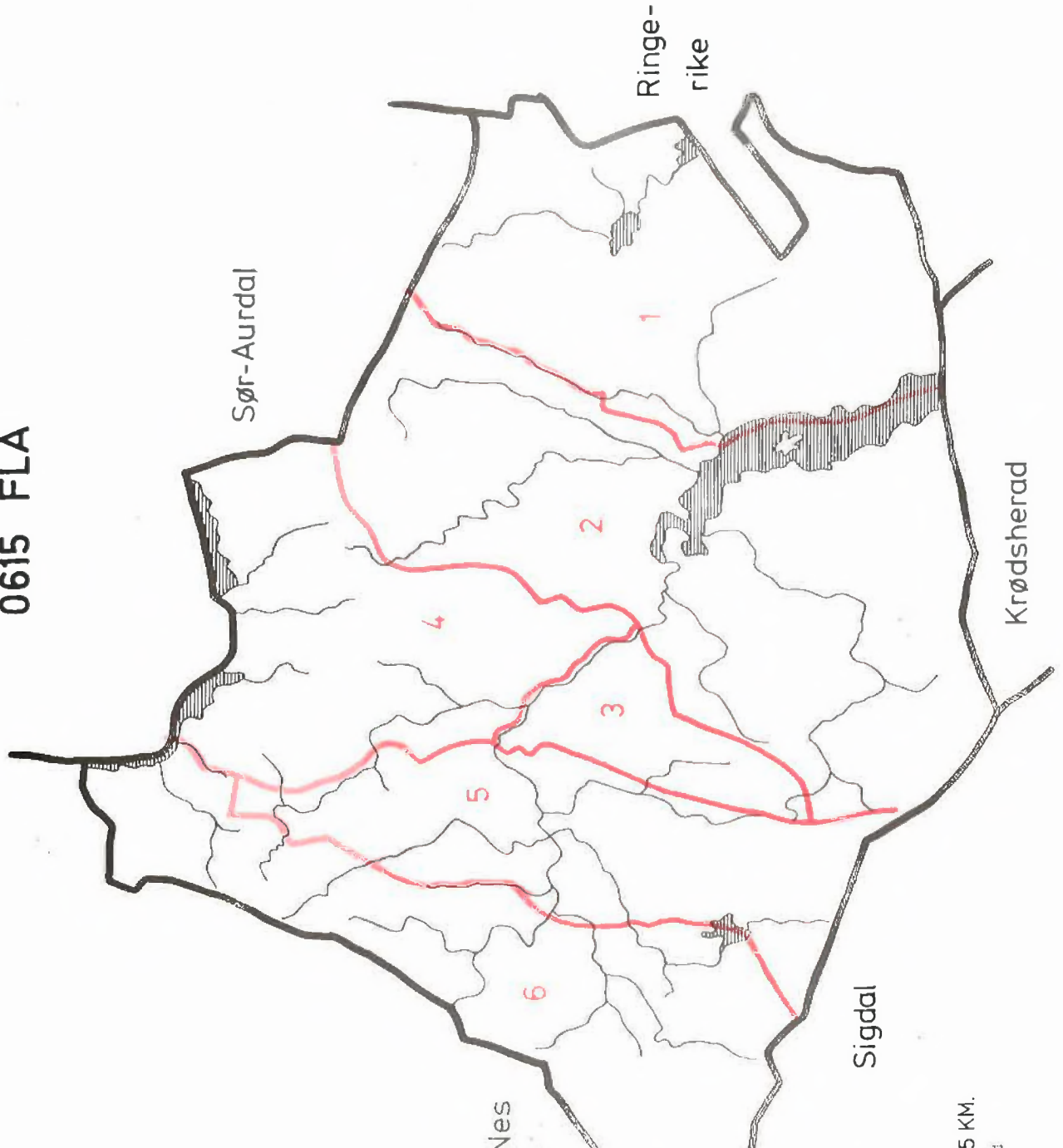
KRETSFORTEGNELSE

Krets- nr.	Navnet på kretsen	Krets- type ¹⁾	Omfang
0	Uten fast bopel	0	..
1	Medbøen	S	Gnr. 1 - 6.
2	Gulsvik	S	Gnr. 7, 8, 27, 28, gnr. 29 bnr. 1, 2, 4, 5, 10, 11/12, 15 - 17, 22, 27 og Utsikten, gnr. 30 og 31.
3	Vold vestre	S	Gnr. 23 - 26.
4	Vold østre	S	Gnr. 9 - 11, gnr. 13 bnr. 16 og 21, gnr. 29 bnr. 21.
5	Åvestrud	S	Gnr. 12, gnr. 13 bnr. 1 - 3, 7, 15, 18, 20 og 22, gnr. 14, 15, gnr. 18 bnr. 19, 37, 80, 81 og 90, gnr. 20 - 22.
6	Stavn	S	Gnr. 16, 17, gnr. 18 bnr. 1, 2, 4, 17, 21, 24, 39, 47, 51, 52, 59, 60 og 82.

1) S = Spredtbygd krets.



0615 FLÅ



TEGNFORKLARING

— KOMMUNEGRENSE 1970

— KRETSGRENSE 1970

3 NR. PÅ SPREDBYGD KRETS

