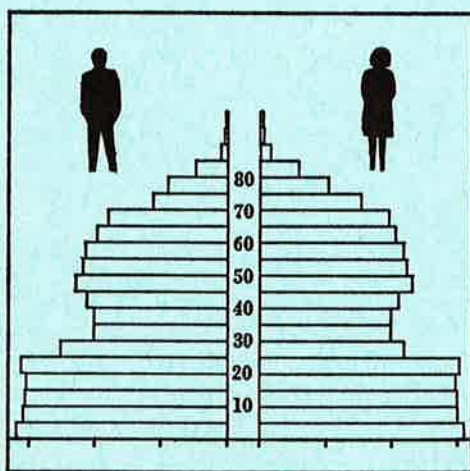


STATISTISKE KOMMUNEHEFTER



# FOLKE- OG BOLIGTELLING

1. NOVEMBER 1970

0518 **FRON**

STATISTISK SENTRALBYRÅ  
OSLO


STATISTISKE KOMMUNEHEFTER



FOLKE- OG BOLIGTELLING  
1. NOVEMBER 1970

0518 FRON

STATISTISK SENTRALBYRÅ  
OSLO 1972



## FORORD

Den første statistikken utarbeidd på grunnlag av oppgaver til folketellingen i 1970, ble publisert i desember 1971 i heftet "Folkemengden etter alder og ekteskapelig status, 31. desember 1970".

I serien Statistiske kommunehefter legger Statistisk Sentralbyrå fram de viktigste resultater fra Folke- og bolig telling 1970 for hver enkelt kommune. Heftene vil bli utgitt fra midten av 1972 til siste halvdel av 1973. Da kontrollen av tellingsoppgavene ikke er avsluttet når kommuneheftene utarbeides, er tallene i disse heftene foreløpige.

Endelige tall for hele landet vil bli publisert i 6 hefter som ventes å bli utgitt i 1974. Disse publikasjonene vil også inneholde tabeller med geografiske fordelinger. I tillegg til de tabellene som blir trykt, vil det bli utarbeidd tabeller med mer detaljert statistikk. På grunnlag av tellingsresultatene vil det videre bli utarbeidd et bosettingskart og flere større spesialartikler.

Professor Hallstein Myklebost, Geografisk Institutt, Universitetet i Oslo, har vært Byråets konsulent i arbeidet med kretsinnvidlingen.

Statistisk Sentralbyrå, Oslo, 2. mai 1972

Petter Jakob Bjerve

---

Einar Jensen

...the ...  
...the ...  
...the ...  
...the ...  
...the ...  
...the ...  
...the ...  
...the ...  
...the ...  
...the ...

...the ...  
...the ...  
...the ...  
...the ...  
...the ...  
...the ...  
...the ...  
...the ...  
...the ...  
...the ...

...


...

## INNHold

	Side
Prinsipper og definisjoner .....	7
1. Omfanget av Folke- og bolig telling 1970 .....	7
2. Definisjon av personkjennemerker .....	7
3. Definisjon av familie- og husholdningstype .....	10
4. Definisjon av hus og bolig og hus- og boligkjennemerker .....	11
5. Inndelingen i tellingskretser .....	13
6. Merknader til tabell 1 .....	14
Tabeller	
1. Folkemengden ved folketellingene 1801-1970 .....	16
2. Folkemengden etter kjønn og inntektstakernes viktigste kilde til livsopphold og næring ...	16
3. Personer 16 år og over etter yrkesaktivitet, kjønn og alder .....	16
4. Personer 16 år og over med minst 100 arbeidstimer etter yrkesstatus, arbeidstid, kjønn og næring/yrkesområde .....	17
5. Personer 16-69 år etter yrkesaktivitet, kjønn og høyeste utdanning .....	18
6. Yrkesaktive, skoleelever og studenter 16 år og over etter kjønn og arbeids-/skole-/studie- sted pr. 1. november 1970 .....	19
7. Familier og personer etter familietype og husholdningstype .....	19
8. Personer 16 år og over med egen bolig etter alder, ekteskapelig status og kjønn .....	19
9. Hus, boliger, rom og bosatte etter hustype .....	20
10. Beboede boliger etter hustype og byggeår, og hus, rom og bosatte etter husets byggeår ....	20
11. Beboede boliger etter hustype og tallet på rom, og bosatte etter tallet på rom i boligen .	20
12. Beboede boliger, rom og bosatte etter bolig tetthet .....	21
13. Beboede boliger, rom og bosatte etter boligens utstyr .....	21
14. Beboede boliger, rom og bosatte etter eier-/leierforholdet til boligen .....	21
15. Folkemengden etter alder, kjønn og tellingskrets .....	22
16. Personer 16 år og over etter viktigste kilde til livsopphold, næring, kjønn og tellings- krets .....	23
17. Hovedtall for hus og beboede boliger i de enkelte tellingskretser .....	25
Vedlegg	
1 a. Kretsfortegnelse .....	27
1 b. Inndelingen i sogn pr. 1. november 1970 .....	28
1 c. Oversikt over endringene i kommuneinndelingen mellom tellingen i 1960 og tellingen i 1970	28
2. Kartskisse over kretsinnndelingen .....	29
3. Oversiktskart over tettbygde kretser .....	31

### Standardtegn

- .. Oppgave mangler
- : Tall kan ikke offentliggjøres
- Null



## PRINSIPPER OG DEFINISJONER

## 1. OMFANGET AV FOLKE- OG BOLIGTELLING 1970

Folketellingen omfatter alle personer (også utenlandske statsborgere) som ifølge Forskrifter av 20. januar 1970 om ordningen og føringen av folkeregistrene, var registrert som bosatt i Norge på tellingstidspunktet den 1. november 1970.

I boligteellingen har en med alle hus og privatboliger (privatleiligheter m.v.) hvor minst én person var registrert bosatt den 1. november 1970. Hus og boliger som var ubodd eller som var bebodd bare av midlertidig tilstedeværende (f.eks. ugifte personer som oppholdt seg utenom foreldrenes hjem på grunn av studier), omfattes således ikke av tellingen. Heller ikke er boliger for forpleide i aldershjem, pleiehjem og barnehjem og for losjerende i pensjonater, hoteller o.l. med. Hus hvor alle eller en del av de registrert bosatte var forpleide eller losjerende, er derimot inkludert.

I avsnitt 2 er det gjort nærmere rede for bostedsbegrepet (det sted som en person skal regnes som bosatt) og i avsnitt 4 for hus- og boligbegrepet.

## 2. DEFINISJON AV PERSONKJENNERKER

Når ikke annet er nevnt, refererer personopplysningene seg til den 1. november 1970.

*Bosted*

Den enkelte person er i tellingen regnet å ha sitt bosted i den kommune og i den bolig hvor vedkommende var registrert som bosatt den 1. november 1970 ifølge forskriftene om ordningen og føringen av folkeregistrene. Hovedregelen er her at en person skal registreres som bosatt der hvor vedkommende regelmessig tar sin døgnhvile. De viktigste registreringsreglene er ellers:

Bostedsforhold	Skal registreres som bosatt i
Gift person som p.g.a. arbeid, studier, avtjening av verneplikt e.l. oppholder seg utenom ektefellenes felles bolig	Ektefellenes felles bolig
Ugift person som p.g.a. studier, skolegang eller avtjening av verneplikt oppholder seg utenom foreldrenes/forsørgers bolig	Foreldrenes/forsørgers bolig
Ugift person med eget arbeid og som vanligvis ikke bor hos foreldre/forsørger	Boligen der personen vanligvis bor
Person som p.g.a. ferie, besøk hos kjente, forretningsreise e.l. er fraværende fra boligen der vedkommende vanligvis bor	Boligen der personen vanligvis bor
Person som er forpleid i barnehjem, aldershjem, pleiehjem eller er satt bort i privat pleie	Barnehjemmet, aldershjemmet, pleiehjemmet eller boligen hvor personen er i pleie. (På grunn av registreringsvanker er imidlertid en del personer som var anbrakt i pleiehjem, registrert som bosatt i privatbolig på tellingstidspunktet.)
Person som er innlagt på sykehus eller anbrakt på arbeidsskole, arbeidsanstalt eller i fengsel	Boligen der personen var bosatt før innleggelsen eller anbringelsen

Personer som ikke kan henføres til en bestemt bolig, er regnet til gruppen "Uten fast bopel". Av registreringstekniske grunner har en imidlertid i tellingen også måttet ta med enkelte personer med fast bosted i denne gruppen. Personer uten fast bopel er som regel registrert som bosatt i den kommunen hvor de sist hadde fast bosted.



I det følgende er begrepet "Bosatt" brukt i samme betydning som begrepet "Registrert bosatt". Det er ikke som ved tidligere tellinger, hentet inn opplysninger om midlertidig bosted. Fra 1970-tellingen kan det derfor ikke gis oppgaver over den tilstedeværende befolkning.

#### *Alder*

I fordelingene etter alder er den enkelte person gruppert etter alder pr. 31. desember 1970 (1970 minus fødselsår), og ikke som ved tidligere tellinger etter alder på tellingstidspunktet.

#### *Ekteskapelig status*

Det er brukt fire hovedgrupperinger etter ekteskapelig status, nemlig ugifte, gifte, separerte og før gifte. Som før gifte er regnet skilte, enker og enkemenn.

#### *Utdanning*

Opgavene over utdanning omfatter enkeltutdanninger på heltid av minst 5 måneders normal varighet og deltidsutdanninger av tilsvarende varighet. For personer med flere enkeltutdanninger, er den utdanning som har lengst samlet varighet (normal varighet av enkeltutdanningen tillagt varigheten av den forutdanning som kreves) regnet som høyeste utdanning. Av utdanninger med lik samlet varighet, er den som antas å være av størst yrkesmessig betydning, oppfattet som personens høyeste utdanning. Klassifiseringen er i samsvar med Standard for utdanningsgruppering (Statistisk Sentralbyrås Håndbøker, nr. 28). I tellingen er det imidlertid foretatt følgende tre-deling av standardens gymnasnivå (samlet utdanningsvarighet 10-12 år):

1. Utdanning på gymnasnivå I (10 år)
2. Utdanning på gymnasnivå II (11 år)
3. Utdanning på gymnasnivå III (12 år)

Videre er utvidet grunnskoleutdanning (10. frivillig år) i tellingen gruppert sammen med 9-årig grunnskole, mens den er skilt ut som egen gruppe under gymnasnivå i Standard for utdanningsgruppering.

#### *Yrkesaktivitet*

Som yrkesaktivitet er regnet alt arbeid mot vederlag, enten i form av lønn, inntekt av egen bedrift, naturalier e.l., inklusive arbeid som familiemedlem uten fast lønn i familiebedrift (f.eks. gårdsbruk, forretning m.v.), vernepliktstjeneste og tilsvarende plikttjeneste, men eksklusive husarbeid for egen familie.

I gruppen "Med yrkesaktivitet" er tatt med alle personer 16 år og over som utførte yrkesaktivitet i hele eller en del av perioden 1. november 1969 - 31. oktober 1970, også personer som begynte eller sluttet i arbeidslivet i denne perioden, deltidsarbeidere og elever og studenter som hadde hatt feriearbeid.

I tidligere tellinger er personer med inntekt av egen yrkesaktivitet som viktigste kilde til livsopphold, regnet til yrkesbefolkningen (personer med yrke). I disse tellingene avviker imidlertid definisjonen av yrkesaktivitet på enkelte punkter fra definisjonen som er gitt ovenfor. I 1970-tellingen er ikke en bestemt gruppe av personer regnet som yrkesbefolkning. Det er imidlertid gitt fordelinger etter viktigste kilde til livsopphold og etter arbeidstid.

#### *Viktigste kilde til livsopphold*

Personer 16 år og over er gruppert etter den kilde til livsopphold som var viktigst de siste 12 månedene før tellingstidspunktet.

Med inntekt av eget arbeid er ment inntekt av egen yrkesaktivitet.

"Pensjon, trygd" omfatter syketrygd, arbeidsløshetsstrygd, forsørgertrygd, uføretrygd, alderstrygd, yrkesskadetrygd, krigspensjon, bedriftspensjon o.l. Ektefeller som hadde hver sin pensjon som viktigste kilde til livsopphold, er begge gruppert under denne kilden til livsopphold. I disse tilfellene er således ikke den ene ektefellen regnet som forsørget eller å ha husarbeid i hjemmet som viktigste kilde til livsopphold.

Som formue, lån m.v. er også regnet føderåd, leieinntekt, forpaktningssinntekt, annen formuesinntekt og utbetalinger i samband med livsforsikring eller individuell pensjonsforsikring.

"Stipend m.v." omfatter foruten stipend, underhold fra andre enn privatpersoner (f.eks. stønader fra det offentlige, institusjoner eller bedrifter), unntatt pensjon og trygd.

I gruppen "Husarbeid i hjemmet, forsørget" er tatt med alle personer som ikke hadde en av kildene som er spesifisert foran, som den viktigste kilde til livsopphold.

#### *Inntektstaker/Ikke-inntektstaker*

Som inntektstakere er regnet personer 16 år og over med inntekt av eget arbeid; pensjon, trygd m.v.; formue, lån m.v. eller stipend m.v. som viktigste kilde til livsopphold. Tilsvarende er som ikke-inntektstakere regnet alle personer under 16 år og personer 16 år og over som under viktigste kilde til livsopphold er gruppert på "Husarbeid i hjemmet, forsørget". Husmødre som ikke var inntektstakere, er skilt ut som egen gruppe. Denne gruppen omfatter gifte kvinner 16 år og over med husarbeid i hjemmet som viktigste kilde til livsopphold.

I tabell 2 er ikke-inntektstakere gruppert etter samme kilde til livsopphold/næring som en inntektstaker i samme familie (definisjon av familieenheten er gitt i avsnitt 3). Denne inntektstakeren er valgt ut etter følgende prioritetsrekkefølge:

1. Mannlig ektefelle/far
2. Kvinnelig ektefelle/mor
3. Eldste sønn, nest eldste sønn osv.
4. Eldste datter, nest eldste datter osv.

Personer som tilhørte familie uten en eneste inntektstaker, er i tabell 2 gruppert under uopp-gitt kilde til livsopphold.

#### *Elever, studenter (tabell 5)*

Som elever og studenter er i tabell 5 regnet personer som i løpet av de siste 12 måneder før tellingstidspunktet, gikk på skole eller studerte, uten hensyn til andre aktiviteter som f.eks. yrkesaktivitet.

#### *Arbeidstid*

Oppgavene over arbeidstid gjelder perioden 1. november 1969 - 31. oktober 1970 og omfatter tid som er gått med til yrkesaktivitet. Tid som er brukt til skolearbeid, studier og husarbeid for egen familie, er således ikke inkludert. Personer som i perioden hadde mindre enn i alt én måneds sykefravær, og ellers - bortsett fra ferie - arbeidet full dag hele perioden, er regnet å ha hatt heldagsarbeid.

#### *Generelt om grupperingen etter næring, yrke og yrkesstatus*

Personer 16 år og over med yrkesaktivitet er gruppert på næring etter arten av virksomheten til den bedrift som den enkelte arbeidet i hele tiden eller lengst tid de siste 12 måneder før tellingstidspunktet. Disse personene er videre gruppert på det yrke og den yrkesstatus som de hadde hele tiden eller lengst tid i bedriften i 12-månedersperioden.

#### *Næring*

Næringsgrupperingen er foretatt etter 1960-utgaven av Standard for næringsgruppering i offentlig norsk statistikk (Statistisk Sentralbyrås Håndbøker, nr. 9). Denne standarden er i samsvar med International Standard Industrial Classification of All Economic Activities (ISIC), Rev. 1.

Med begrepet "Industri m.v." som er brukt i tabelldelen, er ment næringene bergverksdrift m.v., industri og kraft- og vannforsyning m.v. Videre er som "Samferdsel" regnet næringene sjøtransport og annen samferdsel. Samlegruppen "Tjenesteytende næringer" omfatter finansinstitusjoner, eienomsdrift, offentlig administrasjon og forsvar, offentlig og privat tjenesteyting og personlig tjenesteyting. I tabell 4 er under "Annen tjenesteyting" tatt med næringsgrenene hotell- og restaurantdrift og vask, rensing og andre personlige tjenester.

#### *Yrke*

Yrkesgrupperingen er foretatt etter Standard for yrkesgruppering i offentlig norsk statistikk (utgitt av Arbeidsdirektoratet i 1965) som i prinsippet følger 1958-utgaven av International Standard Classification of Occupations (ISCO).

*Yrkesstatus*

I tellingen er det brukt følgende fire grupperinger etter yrkesstatus:

1. Ansatt
2. Selvstendig uten leid hjelp
3. Selvstendig med leid hjelp
4. Familiemedlem uten fast lønn i familiebedrift

Personer (også medeiere) som arbeide i firmaer organisert som aksjeselskap, andelslag eller annen selskapsform med begrenset ansvar, er alltid regnet som ansatte.

En person er regnet som selvstendig (med eller uten leid hjelp) dersom vedkommende drev firmaet alene for egen regning eller sammen med andre som medeier med ubegrenset ansvar (f.eks. i ansvarlig selskap). I de tilfelle hvor ektefeller arbeide i felles virksomhet (f.eks. gårdsbruk, forretning) som ikke var organisert som aksjeselskap e.l., er den ene ektefellen regnet som selvstendig og den andre som familiemedlem uten fast lønn i familiebedrift. Gruppen "Familiemedlem uten fast lønn i familiebedrift" omfatter ellers personer som arbeide i familievirksomhet uten fast avtalt lønn og som verken var eier eller medeier i virksomheten. Et familiemedlem uten fast lønn kan imidlertid ha vederlag for arbeidet i form av kost og losji, andel av overskott e.l.

I tabell 4 er det gitt oppgaver over tallet på henholdsvis ansatte og selvstendige (med eller uten leid hjelp). Differansen mellom summer av disse tall og totaltall utgjør følgelig tallet på familiemedlemmer uten fast lønn i familiebedrift.

*Arbeids-/skole-/studiested*

Personer som pr. 1. november 1970 både hadde inntekt av eget arbeid og som gikk på skole eller studerte, er i tabell 6 gruppert som yrkesaktive og etter arbeidssted dersom arbeidstiden de foregående 12 månedene utgjorde minst 1 000 timer. I motsatt fall er de gruppert som skoleelever/studenter og etter skole-/studiested.

Som personer med annet arbeidssted er regnet personer som arbeide i flere kommuner, var til sjøs eller som arbeide i utlandet. Tilsvarende er personer som studerte i utlandet gruppert under annet studiested.

*Egen bolig*

Ektefeller som var bosatt i samme privatbolig og hvor minst én av ektefellene var boliginnehaver, er begge regnet å ha egen bolig. For øvrig er bare boliginnehaveren eller én av boliginnhaverne gruppert under "Egen bolig". Forpleide i aldershjem, barnehjem og pleiehjem og losjerende i pensjonater og hoteller m.v. er aldri regnet å ha egen bolig.

Definisjon av begrepet "Boliginnehaver" er gitt i kapittel 4 under avsnittet "Eier-/leierforhold".

## 3. DEFINISJON AV FAMILIE OG HUSHOLDNINGSTYPE

Grupperingene på familie og husholdningstype refererer seg til tellingstidspunktet den 1. november 1970.

*Familie*

Til én og samme familie er regnet:

1. Ektepar og eventuelle ugifte barn registrert bosatt i samme privatbolig, aldershjem, pleiehjem, pensjonat, hotell e.l.
2. Far/mor med ugifte barn registrert bosatt i samme privatbolig, aldershjem, pleiehjem, pensjonat, hotell e.l.
3. Hver enkelt person som ikke hører inn under noen av de to gruppene som er spesifisert ovenfor (bl.a. personer uten fast bopel). Disse personene danner således hver for seg egen familie (familie med én person).

I familier med ektepar er også tatt med eventuelle ugifte barn av bare den ene ektefellen og ugifte adoptivbarn og stebarn, men ikke fosterbarn.

Av reglene som er nevnt ovenfor, går det fram at personer (f.eks. ektefeller) som ikke var registrert bosatt i samme privatbolig, aldershjem, pleiehjem, pensjonat, hotell e.l., aldri er gruppert under samme familie. Videre går det fram at gifte, separerte, skilte, enker og enkemenn ikke i noe tilfelle er regnet til samme familie som foreldrene. Når f.eks. et ektepar bor sammen med en skilt datter, danner ektefellene egen familie og datteren egen familie. Ellers kan nevnes at ugifte søsken som har felles bolig, men hvor ingen av foreldrene er bosatt, hver for seg er regnet som særskilt familie.

#### *Husholdningstype*

Det er skilt mellom tre hovedtyper av husholdning, nemlig privathusholdning, felleleshusholdning og annen husholdning.

Gruppen "Privathusholdning" omfatter personer som var registrert som bosatt i privatbolig. Denne husholdningstypen er videre splittet opp etter tallet på familier i husholdningen. Som husholdningsenhet er her regnet bolighusholdning (som omfatter alle bosatte i samme bolig) og ikke kostholdning som ved tidligere tellinger.

Til felleleshusholdning er regnet forpleide som var registrert bosatt i aldershjem, barnehjem og pleiehjem og losjerende som var registrert bosatt i pensjonat, hotell e.l.

Betjeningspersonale bosatt ved felleleshusholdninger er alltid gruppert under privathusholdning. Det samme gjelder militært personell som var bosatt i militærforlegning.

Annen husholdning omfatter personer uten fast bopel.

#### 4. DEFINISJON AV HUS OG BOLIG OG HUS- OG BOLIGKJENNEMERKER

Hus- og boligopplysningene refererer seg til den 1. november 1970.

##### *Hus*

Som eget hus er som hovedregel regnet bygg som fra kjeller til loft er atskilt fra andre bygg. Fra denne regelen er det gjort følgende to unntak:

1. Hver enkelt bolig i vertikalt delte tomannsboliger og i rekke, kjede, atrium og terrasse er alltid regnet som særskilt hus.
2. Selv om det fra kjeller til loft er skillevegg(er) uten gjennomgang, er henholdsvis horisontalt delte tomannsboliger som er bygd sammen i rekke e.l., og hver enkelt blokk regnet til ett og samme hus.

Som nevnt under avsnitt 1, omfatter tellingen alle hus hvor minst én person var registrert som bosatt den 1. november 1970.

##### *Bolig*

Til en bolig (leilighet m.v.) er som hovedregel regnet rom som er bygd (eller ombygd) til bruk for én person eller for flere personer med fellesskap i kost og losji, og hvor det er adkomst til rommene (rommet) uten å måtte gå gjennom en annen bolig. Avgrensingen av boligenhetene er ellers foretatt etter følgende spesielle regler:

1. En hybel med egen inngang (utenfra eller fra korridor, oppgang e.l.) og som er bygd i tilknytning til en bolig, er regnet som særskilt bolig bare når hybelboeren (hybelboerne) selv holdt kosten.
2. Hybler uten egen inngang er ikke skilt ut som særskilte boliger.
3. I hybelbygg o.l. er hver enkelt hybel regnet som egen bolig, også i de tilfelle flere hybler har felles gang, hall, bad og/eller kjøkken.
4. I bygg for felleleshusholdning, i hus som er bygd i tilknytning til slike bygg og i militærforlegninger er hybler o.l. for ansatte regnet som særskilte boliger. Likeledes er rom som ble brukt av en ansatt med ektefelle og eventuelle barn, regnet til én og samme bolig.

Med privatbolig er i tellingen ment boliger som ikke er bebodd av forpleide i aldershjem, barnehjem og pleiehjem eller av losjerende i pensjonater, hoteller o.l. Boliger for ansatte (f.eks. sykepleiere) ved felleleshusholdninger er således regnet som privatboliger. Det samme gjelder boliger for befal m.v. i militærforlegninger.

Som nevnt under avsnitt 1, omfatter tellingen alle privatboliger hvor minst én person var registrert bosatt den 1. november 1970. Som betegnelse på disse boligene er i tabelldelen brukt "Bebodde boliger". For de enkelte hus som er med i tellingen, er det imidlertid hentet inn oppgaver over samlet tall på privatboliger (inkl. ubebodde boliger og boliger med bare midlertidig bosatte). Tallene på boliger i alt i tabell 9 gjelder disse boligene.

#### *Rom*

Oppgavene over tall på rom refererer seg til boliger som er med i tellingen, og omfatter beboelsesrom på 6 m<sup>2</sup> eller mer som kan nyttes året rundt. Bortsett fra i tabell 11, er også kjøkken på 6 m<sup>2</sup> eller mer inkludert. Entré, hall, bad, alkove, hems og rom som bare nyttes i næringsvirksomhet (f.eks. kontor) er ikke med.

#### *Bosatte*

Tallene på bosatte omfatter personer registrert som bosatt i privatboliger og således ikke personer som er regnet til felleleshusholdning og personer uten fast bopel.

#### *Hustype*

Som våningshus i tilknytning til gårdsdrift er - uansett hustype ellers - regnet hus hvor gårdbrukeren selv, forpakter eller kårfolk var bosatt, men ikke hus for gårdsarbeidere og hus på nedlagte bruk.

Hustypen "Frittliggende enebolig" omfatter hus med én bolig og med minst en halv meters avstand til nærmeste hus (unntatt garasje o.l.).

Til gruppen "Enebolig i rekke, kjede, atrium m.v." er også regnet husenhetene i vertikalt delte tomannsboliger.

Horisontalt delt tomannsbolig er hus med to vanlige leiligheter (som kan ha ulik størrelse) og hvor den ene leiligheten ligger i en etasje over den annen.

Hustypen "Annet småhus" omfatter hus med inntil 2½ etasjer (ekskl. underetasje), unntatt våningshus i tilknytning til gårdsdrift, eneboliger og horisontalt delte tomannsboliger. Hus som har én eller to vanlige leiligheter og hybelleilighet som er skilt ut som egen bolig, er også gruppert under denne hustypen.

Som blokk er regnet hus med 3 etasjer (ekskl. underetasje) eller mer.

Provisorisk boligbygg er hus m.v. som helt eller delvis er tatt i bruk til bolig for 10 år eller mindre (inkl. campingvogner, båter, telt, gammer o.l.).

Gruppen "Forretningsbygg m.v." omfatter hus hvor halvparten eller mindre av golvarealet nyttes til privatboliger, unntatt bygg for felleleshusholdning. Hus med to etasjer og hvor det er forretning i første etasje og bolig i annen etasje, er alltid gruppert under denne hustypen.

Som bygg for felleleshusholdning er regnet hus hvor det for bosatte og/eller midlertidig tilstedeværende er organisert felleleshusholdning. Hus i studentbyer o.l. er imidlertid aldri gruppert her. Av avgrensingsregler som det er gjort rede for under andre avsnitt, går det fram at oppgaver over tall på boliger, rom og bosatte i bygg for felleleshusholdning, bare omfatter privatboliger og rom og bosatte i disse boligene.

#### *Byggeår*

Som byggeår er for det enkelte hus regnet det år da minst halvparten av boligene i huset var ferdige til innflytning. Hus som er ombygd, er gruppert etter opprinnelig byggeår.

#### *WC, bad*

Boliger med eget wc/egget bad omfatter boliger med wc/bad som bare de bosatte i boligen har rett til å nytte, uten hensyn til om wc/bad ligger i eller utenfor boligen. Som boliger med felles wc/felles bad er regnet boliger som har wc/bad felles med en eller flere andre boliger.

#### *Eier-/leierforhold*

Personer med råderett over boligen som de er bosatt i (eier, leier den e.l.), er regnet som boliginnehavere.

Boliginnehavere (f.eks. medlemmer av borettslag) med aksje eller andel som gir borett til boligen, er alltid regnet som leieboere med aksje/andel, også i de tilfelle det er betalt innskott som er høyere enn pålydende verdi av aksjen/andelen.

Leieboere med innskott er boliginnehavere som har betalt innskott (f.eks. obligasjonsinnskott) for å leie boligen, men ikke leieboere som bare har betalt forskott på husleie.

Boliginnehavere som disponerer boligen vederlagsfritt eller som kårbolig, er regnet som leieboere.

En boliginnehaver er regnet å disponere boligen som tjenestebolig når den er stilt til disposisjon i samband med tjenesteforhold på vilkår av at boligen må fraflyttes når tjenesteforholdet opphører, uten hensyn til om det betales husleie eller ikke. Boliger som boliginnehaveren har aksje, andel eller innskott i, er imidlertid aldri regnet som tjenestebolig.

#### *Gjennomsnittstall*

Boliger pr. hus er lik tallet på privatboliger i hus som er med i tellingen (inkl. ubebodde boliger og boliger med bare midlertidig tilstedeværende) dividert med tallet på hus som er med i tellingen.

Bebodde boliger pr. hus er lik tallet på privatboliger som er med i tellingen dividert med tallet på hus som er med i tellingen.

Rom pr. bolig er lik tallet på rom (inkl. kjøkken på  $6 \text{ m}^2$  eller mer) i privatboliger som er med i tellingen dividert med tallet på disse boligene.

Bosatte pr. bolig er lik tallet på bosatte i privatboliger dividert med tallet på privatboliger som er med i tellingen.

Bosatte pr. rom er lik tallet på bosatte i privatboliger dividert med tallet på rom (inkl. kjøkken på  $6 \text{ m}^2$  eller mer) i privatboliger som er med i tellingen.

## 5. INNDELINGEN I TELLINGSKRETSE

For områder som i 1960 tilhørte herredskommune, er kretsinnstillingen foretatt av Byrådet og etter de samme retningslinjer som i 1960-tellingene. Følgende hovedregler er lagt til grunn for innstillingen:

1. En tellingskrets bør være mest mulig ensartet når det gjelder kommunikasjonsforhold, næringsstruktur og befolkningsutvikling.
2. Kretsgrenser må ikke skjære sogne- eller kommunegrenser.
3. En krets skal bestå enten bare av ett tettbygd strøk, del av tettbygd strøk eller av spredtbygd strøk. Som tettbygd strøk regnes områder med minst 200 bosatte på tellings-tidspunktet og hvor avstanden mellom bolighusene som regel ikke overstiger 50 meter. En hussamling som ligger mer enn 50 meter fra en tettbebyggelse, er imidlertid regnet som en del av det tettbygde strøket dersom hussamlingen naturlig hører sammen med tettbebyggelsen. Andre områder er regnet som spredtbygde strøk og er delt videre opp i tellingskretser.

I 1970-tellingene er det for områder som i 1960 tilhørte herredskommune, bare foretatt følgende endringer i kretsinnstillingen som da ble brukt:

1. Når regulering av kommune- eller sognegrenser førte til at en 1960-krets falt inn under mer enn én kommune eller ett sogn i 1970, er kretsen delt videre opp slik at kretsgrenser ikke skjærer kommune- eller sognegrenser.
2. Grensene for tettbygde strøk (og dermed for tettbygde kretser) er justert i samsvar med bosettingen pr. 1. november 1970 etter reglene for avgrensning av disse strøkene.
3. I de tilfelle avgrensningen i 1960-tellingene av spredtbygde kretser ikke var i samsvar med reglene for kretsinnstilling, er grensene justert i 1970-tellingene.

Innstillingen i tellingskretser av områder som i 1960 tilhørte bykommune, er foretatt av folke-registrene i samråd med kommunale myndigheter. I flere tilfelle er kretsinnstillingen for disse områdene ikke den samme som i 1960-tellingene. I begge tellingene er imidlertid grensene fastlagt slik at de ikke skjærer kommune- eller sognegrenser og at en krets består enten bare av tettbygd strøk eller bare av spredtbygd strøk (avgrenset etter reglene som er nevnt ovenfor).

Tettbygde strøk i områder som i 1960 tilhørte herredskommune, er vanligvis ikke delt opp i flere kretser. Byområder er imidlertid alltid regnet til flere kretser.

I vedlegg 1 a er det gitt en kretsfortegnelse, i vedlegg 2 en kartskisse over kretsinnndelingen og i vedlegg 3 et oversiktskart over én eller flere tettbygde kretser. En oversikt som viser hvilke tellingskretser som inngår i de enkelte sogn, er gitt i vedlegg 1 b.

#### 6. Merknader til tabell 1

I tabell 1 har en generelt sett tatt sikte på å gi tall tilbake til 1801 etter kommuneinnndelingen i 1970. Over et så langt tidsrom har det imidlertid skjedd så mange endringer i kommuneinnndelingen at det for de fleste kommuner ikke kan gis en sammenliknbar tallserie for hele perioden.

I 1851 ble Froen herred delt i to herreder - Nord-Fron og Sør-Fron. Mellom tellingen i 1960 og tellingen i 1970 er en del av Nord-Fron overført til Sel, og Sør-Fron og resten av Nord-Fron er slått sammen til ett herred under navnet Fron. I vedlegg 1 c er det gitt en oversikt over hvilke tellingskretser i 1970-tellingen som i 1960 tilhørte Nord-Fron og Sør-Fron.

TABELLER



TABELL 1. FOLKEMENGDEN VED FOLKETELLINGENE 1801-1970

ÅR	FOLKE- MENGDE	ÅR	FOLKE- MENGDE	ÅR	FOLKE- MENGDE	ÅR	FOLKE- MENGDE	ÅR	FOLKE- MENGDE	ÅR	FOLKE- MENGDE
1801 ..	..	1835 ..	..	1865 ..	..	1900 ..	..	1930 ..	..	1960 ..	9 293
1815 ..	..	1845 ..	..	1875 ..	..	1910 ..	..	1946 ..	..	1970 ..	9 399
1825 ..	..	1855 ..	..	1890 ..	..	1920 ..	..	1950 ..	9 076		

1 SE MERKNADER TIL TABELL 1 PÅ SIDE 14

TABELL 2. FOLKEMENGDEN ETTER KJØNN OG INNTEKTSTAKERNES VIKTIGSTE KILDE TIL LIVSOPPHOLD OG NÆRING

VIKTIGSTE KILDE TIL LIVSOPPHOLD OG NÆRING	I ALT	MENN	KVIN- NER	INN- TEKTS- TAKERE	IKKE-INNTEKTSTAKERE					
					I ALT	HUS- MØDRE	ANDRE			
							I ALT	AV DISSE:		
								UNDER 16 ÅR	16-24 ÅR	
I ALT ..	9 399	4 837	4 562	5 041	4 358	1 494	2 864	2 411	390	
INNTEKT AV EGET ARBEID I ALT ..	7 459	4 000	3 459	3 482	3 977	1 370	2 607	2 237	343	
JORDBRUK OG SKOGBRUK M.V. ....	2084	1181	903	1100	984	345	639	529	97	
FISKE M.V. OG HVALFANGST .....										
INDUSTRI M.V. ....	1 673	922	751	697	976	344	632	555	76	
BYGGE- OG ANLEGGSVIRKSOMHET ..	1 557	889	668	553	1 004	338	666	585	74	
VAREHANDEL .....	484	220	264	236	248	80	168	149	16	
SAMFERDSEL .....	495	285	210	222	273	104	169	142	27	
TJENESTEYTENDE NÆRINGER .....	1 164	501	663	672	492	159	333	277	53	
UOPPGITT NÆRING .....	2	2	-	2	-	-	-	-	-	
PENSJON, TRYGD .....	1 674	705	969	1 413	261	102	159	114	29	
FORMUE, LÅN M.V. ....	103	62	41	86	17	11	6	6	-	
STIPEND M.V. ....	67	41	26	60	7	2	5	5	-	
UOPPGITT .....	96	29	67	-	96	9	87	49	18	

TABELL 3. PERSONER 16 ÅR OG OVER ETTER YRKESAKTIVITET, KJØNN OG ALDER

KJØNN OG ALDER	I ALT	UTEN YRKES- AKTI- VITET	MED YRKESAKTIVITET						
			I ALT	ARBEIDSTID I TIMER					
				UNDER 100	100- 499	500- 999	1 000 OG MER		
							I ALT	AV DISSE: HELDAGS- ARBEID	
I ALT ..	6 988	2 922	4 066	26	217	514	3 309	2 640	-
16-19 ..	597	300	297	4	58	55	180	124	-
20-24 ..	656	210	446	4	27	37	378	273	-
25-59 ..	3 811	1 146	2 665	8	88	297	2 272	1 892	-
60-66 ..	690	293	397	-	18	54	325	244	-
67-69 ..	256	148	108	2	7	16	83	59	-
70 OG OVER ..	978	825	153	8	19	55	71	48	-
MENN I ALT ..	3 602	764	2 838	14	101	159	2 564	2 214	-
16-19 ..	298	133	165	4	32	25	104	76	-
20-24 ..	363	59	304	1	17	19	267	201	-
25-59 ..	1 978	92	1 886	-	23	52	1 811	1 628	-
60-66 ..	339	63	276	-	9	18	249	211	-
67-69 ..	129	44	85	1	6	7	71	54	-
70 OG OVER ..	495	373	122	8	14	38	62	44	-
KVINNER I ALT ..	3 386	2 158	1 228	12	116	355	745	426	-
16-19 I ALT ..	299	167	132	-	26	30	76	48	-
AV DISSE: GIFTE ...	20	17	3	-	-	1	2	-	-
20-24 I ALT ..	293	151	142	3	10	18	111	72	-
AV DISSE: GIFTE ...	159	114	45	2	4	7	32	18	-
25-59 I ALT ..	1 833	1 054	779	8	65	245	461	264	-
AV DISSE: GIFTE ...	1 538	959	579	7	53	220	299	138	-
60-66 ..	351	230	121	-	9	36	76	33	-
67-69 ..	127	104	23	1	1	9	12	5	-
70 OG OVER ..	483	452	31	-	5	17	9	4	-

TABELL 4. PERSONER 16 ÅR OG OVER MED MINST 100 ARBEIDSTIMER ETTER YRKESSTATUS, ARBEIDSTID, KJØNN OG NÆRING/YRKESOMRÅDE

NÆRING/YRKESOMRÅDE	AV DISSE:					ARBEIDSTID I TIMER					
	I ALT	AN- SATTE	SELV- STEN- DIGE	MENN	KVIN- NER	100-999			1 000 OG MER		
						I ALT	MENN	KVIN- NER	I ALT	MENN	KVIN- NER
I ALT .....	4 040	2 436	934	2 824	1 216	731	260	471	3 309	2 564	745
<b>NÆRING</b>											
JORDBRUK .....	1 442	143	677	942	500	400	126	274	1 042	816	226
SKOGBRUK M.V. ....	15	15	-	15	-	2	2	-	13	13	-
FISKE M.V., HVALFANGST	3	-	3	3	-	2	2	-	1	1	-
BERGVERKSDRIFT M.V. ...	18	17	1	18	-	1	1	-	17	17	-
INDUSTRI .....	615	562	48	505	110	61	33	28	554	472	82
BYGGE- OG ANLEGGSVIRKS.	565	479	84	561	4	48	48	-	517	513	4
KRAFT-, VANNFORS. M.V.	103	103	-	96	7	3	2	1	100	94	6
VAREHANDEL .....	266	217	33	150	116	39	14	25	227	136	91
FINANSINSTITUSJONER ...	26	25	1	21	5	:	-	:	:	21	:
EIENDOMSDRIFT .....	5	4	1	3	2	:	-	:	:	3	:
SJØTRANSPORT .....	39	39	-	35	4	2	2	-	37	33	4
ANNEN SAMFERDSEL .....	192	151	37	154	38	11	3	8	181	151	30
OFF. ADM. OG FORSVAR ..	109	109	-	90	19	10	4	6	99	86	13
OFF. OG PRIV. TJ.YTING	381	367	12	161	220	86	12	74	295	149	146
LØNT HUSARBEID .....	55	55	-	-	55	15	-	15	40	-	40
ANNEN TJENESTEYTING ...	203	149	35	68	135	48	11	37	155	57	98
UOPPGITT .....	2	1	1	2	-	-	-	-	2	2	-
<b>1</b>											
<b>YRKESOMRÅDE</b>											
TEKNISK, VITENSKAPELIG, HUMANISTISK OG KUNST- NERISK ARBEID I ALT ...	273	258	14	155	118	38	9	29	235	146	89
TEKNISK ARBEID .....	21	20	1	21	-	1	1	-	20	20	-
MEDISINSK ARBEID .....	12	9	3	9	3	-	-	-	12	9	3
SYKEPLEIE- OG ANNET PLEIEARBEID .....	45	44	-	2	43	11	:	:	34	:	:
PEDAGOGISK ARBEID ...	135	134	1	74	61	16	1	15	119	73	46
ADM.- OG FORVALTNINGS- ARB., BEDR.- OG ORGANI- SASJONSLEDELSE I ALT ..	70	37	32	62	8	5	3	2	65	59	6
OFFENTLIG ADM.- OG FORVALTNINGSARBEID ..	10	10	-	10	-	-	-	-	10	10	-
BEDR. OG ORG.LEDELSE	60	27	32	52	8	5	3	2	55	49	6
KONTORARBEID .....	115	110	-	60	55	10	3	7	105	57	48
HANDELSARBEID I ALT ...	216	170	34	119	97	27	10	17	189	109	80
GROSSISTER OG DETALJISTER .....	32	-	32	28	4	-	-	-	32	28	4
HANDELSREISENDE- OG AGENTURARBEID .....	4	4	-	4	-	-	-	-	4	4	-
HANDELSARB. FRA KONT. OG DETALJHANDELSARB.	174	162	-	82	92	26	9	17	148	73	75
JORDBRUKS-, SKOGBRUKS- OG FISKEARBEID .....	1 464	160	681	963	501	406	130	276	1 058	833	225
GRUVE- OG SPRENGNINGS- ARBEID M.M. ....	41	40	1	41	-	3	3	-	38	38	-
TRANSPORT- OG KOMMUNI- KASJONSARBEID I ALT ...	228	188	38	202	26	8	6	2	220	196	24
VEGTRAFIKKARBEID ....	124	84	38	123	1	5	:	:	119	:	:
POST- OG TELEKOM.ARB.	33	33	-	10	23	-	-	-	33	10	23
INDUSTRI-, BYGGE- OG ANLEGG SARBEID I ALT ...	1 175	1 053	114	1 096	79	105	84	21	1 070	1 012	58
JERN- OG MET.VAREARB.	127	111	15	126	1	11	:	:	116	:	:
ELEKTROARBEID .....	97	96	1	95	2	3	:	:	94	:	:
TREARBEID .....	405	342	62	405	-	25	25	-	380	380	-
NÆRINGSMIDDEL ARBEID .	58	54	3	37	21	5	2	3	53	35	18
KJEMISK PROSESSAR- BEID, TREFOREDLINGS- OG PAPIRARBEID .....	10	10	-	10	-	-	-	-	10	10	-
LASTE-, LOSSE- OG LAGERARBEID .....	31	28	-	30	1	3	:	:	28	:	:
SERVICEARBEID I ALT ...	413	375	20	81	332	125	8	117	288	73	215
SIVILT OVERVAKNINGS- OG TRYGGINGSARBEID ..	20	19	-	15	5	4	1	3	16	14	2
HOTELL- OG RESTAU- RANTARBEID, HUSARBEID VAKTMESTER- OG	170	151	7	21	149	46	5	41	124	16	108
RENGJØRINGSARBEID ...	145	143	1	26	119	60	1	59	85	25	60
MILITÆRT ARBEID .....	45	45	-	45	-	4	4	-	41	41	-
UOPPGITT .....	-	-	-	-	-	-	-	-	-	-	-

1 BARE ET UTVALG AV YRKESOMRÅDER ER SPESIFISERT

TABELL 5. PERSONER 16-69 ÅR ETTER YRKESAKTIVITET, KJØNN OG HØYESTE UTDANNING

KJØNN OG HØYESTE UTDANNING	I ALT	UTEN YRKESAKTIVITET, ARBEIDSTIMER UNDER 100 TIMER ELLER UOPPGITT		MED 100 ARBEIDSTIMER ELLER MER					1 000 TIMER OG MER
		I ALT	AV DISSE: I ALT ELEVER, STU- DENTER	100-499 TIMER		500-999 TIMER		I ALT	
				I ALT	AV DISSE: ELEVER, STU- DENTER	I ALT	AV DISSE: ELEVER, STU- DENTER		
I ALT .....	6 010	2 115	353	3 895	198	68	459	59	3 238
MENN I ALT .....	3 107	397	189	2 710	87	39	121	32	2 502
UNGDOMSSKOLENIVA, 7-9 ÅR, I ALT ..	2 440	296	116	2 144	65	24	98	19	1 981
7-ÅRIG FOLKESKOLE .....	1 263	144	4	1 119	26	-	53	-	1 040
ALLMENT FAGFELT ELLERS .....	744	121	96	623	30	19	31	13	562
ADMINISTRASJON OG ØKONOMI .....	98	4	2	94	-	-	7	3	87
INDUSTRI, HÅNDVERK OG TEKNIKK ..	189	19	14	170	8	5	5	2	157
SAMFERDSEL .....	10	-	-	10	-	-	-	-	10
JORDBRUK, SKOGBRUK OG FISKE ....	131	7	-	124	1	-	2	1	121
TJENESTYTING OG FORSVAR .....	4	1	-	3	-	-	-	-	3
GYMNASNIVA I, 10 ÅR, I ALT .....	329	30	19	299	9	4	7	2	283
ALLMENT FAGFELT .....	148	21	16	127	5	3	2	1	120
INDUSTRI, HÅNDVERK OG TEKNIKK ..	47	4	3	43	2	1	1	-	40
SAMFERDSEL .....	14	-	-	14	-	-	-	-	14
JORDBRUK, SKOGBRUK OG FISKE ....	100	5	-	95	1	-	4	1	90
TJENESTYTING OG FORSVAR .....	18	-	-	18	1	-	-	-	17
GYMNASNIVA II,III, 11-12 ÅR, I ALT	190	51	45	139	10	9	12	9	117
ALLMENT FAGFELT .....	109	46	44	63	10	9	9	7	44
ADMINISTRASJON OG ØKONOMI .....	4	-	-	4	-	-	1	-	3
INDUSTRI, HÅNDVERK OG TEKNIKK ..	54	2	-	52	-	-	1	1	51
SAMFERDSEL .....	4	1	-	3	-	-	1	1	2
HELSEVERN .....	-	-	-	-	-	-	-	-	-
JORDBRUK, SKOGBRUK OG FISKE ....	4	1	-	3	-	-	-	-	3
TJENESTYTING OG FORSVAR .....	8	-	-	8	-	-	-	-	8
UNIVERSITETS- OG HØGSKOLENIVA I, 13-14 ÅR, I ALT .....	78	4	2	74	2	1	2	1	70
UNDERVISNING .....	43	4	2	39	1	1	-	-	38
ADMINISTRASJON, ØKONOMI, SAMFUNNSVITENSKAP OG JUS .....	7	-	-	7	-	-	1	1	6
NATURVITENSKAP OG TEKNIKK .....	24	-	-	24	1	-	-	-	23
UNIVERSITETS-, HØGSKOLENIVA II,III OG FORSKERNIVA, OVER 14 ÅR, I ALT	54	2	-	52	-	-	2	1	50
UNDERVISNING .....	15	1	-	14	-	-	1	-	13
NATURVITENSKAP OG TEKNIKK .....	10	-	-	10	-	-	-	-	10
UOPPGITT ELLER INGEN UTDANNING ...	16	14	7	2	1	1	-	-	1
KVINNER I ALT .....	2 903	1 718	164	1 185	111	29	338	27	736
UNGDOMSSKOLENIVA, 7-9 ÅR, I ALT ..	2 423	1 472	114	951	88	20	288	17	575
7-ÅRIG FOLKESKOLE .....	1 239	801	4	438	37	-	151	-	250
ALLMENT FAGFELT ELLERS .....	769	469	99	300	34	17	79	9	187
ADMINISTRASJON OG ØKONOMI .....	107	49	3	58	4	1	9	3	45
INDUSTRI, HÅNDVERK OG TEKNIKK ..	55	29	5	26	5	1	8	3	13
SAMFERDSEL .....	-	-	-	-	-	-	-	-	-
HELSEVERN .....	10	5	-	5	1	-	-	-	4
TJENESTYTING OG FORSVAR .....	239	118	3	121	7	1	40	2	74
GYMNASNIVA I, 10 ÅR, I ALT .....	260	137	7	123	7	-	30	5	86
ALLMENT FAGFELT .....	220	119	6	101	6	-	27	5	68
INDUSTRI, HÅNDVERK OG TEKNIKK ..	8	3	-	5	1	-	1	-	3
SAMFERDSEL .....	9	3	-	6	-	-	-	-	6
HELSEVERN .....	11	6	1	5	-	-	1	-	4
TJENESTYTING OG FORSVAR .....	6	2	-	4	-	-	-	-	4
GYMNASNIVA II,III, 11-12 ÅR, I ALT	129	81	33	48	10	5	14	4	24
ALLMENT FAGFELT .....	90	60	33	30	8	5	12	4	10
INDUSTRI, HÅNDVERK OG TEKNIKK ..	8	4	-	4	1	-	1	-	2
HELSEVERN .....	15	11	-	4	-	-	1	-	3
TJENESTYTING OG FORSVAR .....	10	2	-	8	1	-	-	-	7
UNIVERSITETS- OG HØGSKOLENIVA I, 13-14 ÅR, I ALT .....	57	15	2	42	3	1	4	-	35
UNDERVISNING .....	41	8	1	33	3	1	3	-	27
ADMINISTRASJON, ØKONOMI, SAMFUNNSVITENSKAP OG JUS .....	4	4	-	-	-	-	-	-	-
NATURVITENSKAP OG TEKNIKK .....	-	-	-	-	-	-	-	-	-
UNIVERSITETS-, HØGSKOLENIVA II,III OG FORSKERNIVA, OVER 14 ÅR, I ALT	22	3	-	19	2	2	2	1	15
UNDERVISNING .....	11	2	-	9	-	-	2	1	7
ADMINISTRASJON, ØKONOMI, SAMFUNNSVITENSKAP OG JUS .....	-	-	-	-	-	-	-	-	-
UOPPGITT ELLER INGEN UTDANNING ...	12	10	8	2	1	1	-	-	1

1 BARE ET UTVALG AV FAGOMRADER ER SPESIFISERT UNDER DE ENKELTE UTDANNINGSNIVAER

TABELL 6. YRKESAKTIVE, SKOLEELEVER OG STUDENTER 16 ÅR OG OVER ETTER KJØNN OG ARBEIDS-/SKOLE-/STUDIESTED  
 PR. 1. NOVEMBER 1970

ARBEIDS-/SKOLE-/STUDIESTED	I ALT	1			2		
		YRKESAKTIVE			SKOLEELEVER OG STUDENTER		
		I ALT	MENN	KVINNER	I ALT	MENN	KVINNER
I ALT .....	4 248	3 805	2 659	1 146	443	249	194
I KOMMUNEN .....	3 546	3 314	2 211	1 103	232	117	115
OSLO .....	162	114	106	8	48	39	9
LILLEHAMMER .....	53	24	23	1	29	10	19
SEL .....	47	28	24	4	19	9	10
ALVDAL .....	30	30	29	1	-	-	-
RINGEBU .....	30	28	22	6	2	1	1
DOVRE .....	22	6	6	-	16	6	10
ANDRE KOMMUNER I FYLKET .....	50	20	14	6	30	22	8
ANDRE KOMMUNER UTENFOR FYLKET ...	163	106	95	11	57	38	19
ANNET STED .....	145	135	129	6	10	7	3

1 EKSKL. PERSONER SOM AVTJENTE VERNEPLIKTSTJENESTE OG YRKESAKTIVE SOM IKKE HAR OPPGITT ARBEIDSSTED  
 2 EKSKL. SKOLEELEVER OG STUDENTER SOM IKKE HAR OPPGITT SKOLE-/STUDIESTED

TABELL 7. FAMILIER OG PERSONER ETTER FAMILIETYPE OG HUSHOLDNINGSTYPE

HUSHOLDNINGSTYPE	I ALT		FAMILIER MED TO ELLER FLERE PERSONER							
	FAMI- LIER	PER- SONER	FAMI- LIER MED PER- SON	I ALT		EKTE- PAR UTEN UGIFTE BARN	EKTEPAR MED UGIFTE BARN		MOR ELLER FAR MED UGIFTE BARN	
				FAMI- LIER	PER- SONER		FAMI- LIER	PER- SONER	FAMI- LIER	PER- SONER
I ALT .....	3 642	9 399	1 250	2 392	8 149	655	1 517	6 271	220	568
PRIVATHUSHOLDNING I ALT ..	3 566	9 322	1 175	2 391	8 147	654	1 517	6 271	220	568
MED EN FAMILIE .....	2 543	7 500	515	2 028	6 985	574	1 311	5 457	143	380
MED TO FAMILIER .....	756	1 433	455	301	978	66	174	695	61	151
MED FLERE FAMILIER .....	267	389	205	62	184	14	32	119	16	37
FELLESHUSHOLDNING .....	74	75	73	1	2	1	-	-	-	-
ANNEN HUSHOLDNING .....	2	2	2	-	-	-	-	-	-	-

TABELL 8. PERSONER 16 ÅR OG OVER MED EGEN BOLIG ETTER ALDER, EKTESKAPELIG STATUS OG KJØNN

EKTESKAPELIG STATUS OG KJØNN	I ALT	ALDER									
		16-19	20-24	25-29	30-39	40-49	50-59	60-69	70-79	80 OG OVER	
		PERSONER 16 ÅR OG OVER I ALT ...	6 988	597	656	541	927	1 206	1 137	946	726
AV DISSE: MED EGEN BOLIG .....	5 121	24	224	382	796	1 106	1 041	829	576	143	
MENN I ALT .....	3 602	298	363	282	479	636	581	468	375	120	
AV DISSE: MED EGEN BOLIG .....	2 529	-	61	162	382	574	537	426	310	77	
KVINNER I ALT .....	3 386	299	293	259	448	570	556	478	351	132	
AV DISSE: MED EGEN BOLIG .....	2 592	24	163	220	414	532	504	403	266	66	
UGIFTE I ALT .....	2 025	577	420	158	135	161	152	203	158	61	
AV DISSE: MED EGEN BOLIG .....	471	13	20	27	32	74	78	116	85	26	
MENN I ALT .....	1 211	298	289	119	96	114	87	100	82	26	
AV DISSE: MED EGEN BOLIG .....	274	-	5	16	17	57	52	68	48	11	
KVINNER I ALT .....	814	279	131	39	39	47	65	103	76	35	
AV DISSE: MED EGEN BOLIG .....	197	13	15	11	15	17	26	48	37	15	
GIFTE OG SEPARERTE I ALT .....	4 401	20	235	375	774	1 007	905	626	379	80	
AV DISSE: MED EGEN BOLIG .....	4 257	11	203	348	754	998	898	619	360	66	
MENN I ALT .....	2 209	-	74	161	377	512	473	336	223	53	
AV DISSE: MED EGEN BOLIG .....	2 131	-	56	145	364	508	468	333	213	44	
KVINNER I ALT .....	2 192	20	161	214	397	495	432	290	156	27	
AV DISSE: MED EGEN BOLIG .....	2 126	11	147	203	390	490	430	286	147	22	
FØR GIFTE I ALT .....	562	-	1	8	18	38	80	117	189	111	
AV DISSE: MED EGEN BOLIG .....	393	-	1	7	10	34	65	94	131	51	
MENN I ALT .....	182	-	-	2	6	10	21	32	70	41	
AV DISSE: MED EGEN BOLIG .....	124	-	-	1	1	9	17	25	49	22	
KVINNER I ALT .....	380	-	1	6	12	28	59	85	119	70	
AV DISSE: MED EGEN BOLIG .....	269	-	1	6	9	25	48	69	82	29	

TABELL 9. HUS, BOLIGER, ROM OG BOSATTE ETTER HUSTYPE

	PERMANENT BOLIGBYGG									PRO- VI- SOR- ISK BO- LIG- BYGG	FOR- RET- NINGS- BYGG M.V.	BYGG FOR- FEL- LES- HUS- HOLD- NING	UOPP- GITT HUS- TYPE
	I ALT	I ALT	VÅ- NINGS- HUS I TILKN. GARDS- DRIFT	FRITT- LIGG- ENE- BOLIG	ENE- BOLIG I REKKE, KJEDE, ATRIUM M.V.	ANNEN TALT ENE- BOLIG	HORI- SON- TALT DELT TO- MANN- BOLIG	ANNET SMAHUS	BLOKK				
HUS .....	2 612	2 532	1 131	1 174	29	-	83	115	-	1	61	18	-
BOLIGER I ALT ...	3 136	3 004	1 384	1 174	29	-	166	251	-	1	94	37	-
AV DISSE: BEBODDE	3 003	2 878	1 301	1 174	29	-	149	225	-	1	89	35	-
ROM .....	13 962	13 473	6 228	5 690	134	-	624	797	-	1	392	96	-
BOSATTE .....	9 322	8 993	4 067	3 795	88	-	446	597	-	:	240	:	-
BOLIGER PR. HUS .	1,2	1,2	1,2	1,0	1,0	-	2,0	2,2	-	1,0	1,5	2,1	-
ROM PR. BOLIG ...	4,6	4,7	4,8	4,8	4,6	-	4,2	3,5	-	1,0	4,4	2,7	-
BOSATTE PR. BOLIG	3,1	3,1	3,1	3,2	3,0	-	3,0	2,7	-	:	2,7	:	-
BOSATTE PR. ROM .	0,7	0,7	0,7	0,7	0,7	-	0,7	0,7	-	:	0,6	:	-

TABELL 10. BEBODDE BOLIGER ETTER HUSTYPE OG BYGGEGAR, OG HUS, ROM OG BOSATTE ETTER HUSETS BYGGEGAR

HUSETS BYGGEGAR	HUS	BEBODDE BOLIGER						ROM	BOSATTE	BOSATTE			
		I ALT	I PERMANENTE BOLIGBYGG			I ANDRE	I			BE- BOD- DE BO- LIG- ER PR. HUS	ROM PR.	PR. BO- LIG	PR. ROM
		I ALT	I VÅNINGS- HUS I TILKN. TIL GARDSDRIFT OG I FRITTL. OG ENEBOLIGER	I ANDRE ENE- OG TO- MANN- BOLIGER OG SMAHUS	I BLOKK- ER	I ANDRE BYGG			PR. LIG	PR. BO- LIG	PR. ROM		
I ALT .....	2 612	3 003	2 878	2 475	403	-	125	13 962	9 322	1,1	4,6	3,1	0,7
1900 OG FØR ....	388	435	428	417	11	-	7	2 067	1 273	1,1	4,8	2,9	0,6
1901-1910 .....	70	79	76	71	5	-	3	329	192	1,1	4,2	2,4	0,6
1911-1920 .....	83	98	88	80	8	-	10	415	253	1,2	4,2	2,6	0,6
1921-1930 .....	173	202	188	161	27	-	14	894	550	1,2	4,4	2,7	0,5
1931-1940 .....	262	308	293	256	37	-	15	1 355	847	1,2	4,4	2,8	0,6
1941-1945 .....	114	131	130	116	14	-	1	587	365	1,1	4,5	2,8	0,6
1946-1950 .....	268	327	317	246	71	-	10	1 465	993	1,2	4,5	3,0	0,7
1951-1960 .....	626	722	687	553	134	-	35	3 476	2 349	1,2	4,8	3,3	0,7
1961-1970 .....	626	699	669	573	96	-	30	3 365	2 493	1,1	4,8	3,6	0,7
UOPPGITT .....	2	2	2	2	-	-	-	9	7	1,0	4,5	3,5	0,8

TABELL 11. BEBODDE BOLIGER ETTER HUSTYPE OG TALLET PÅ ROM, OG BOSATTE ETTER TALLET PÅ ROM I BOLIGEN

TALLET PÅ ROM, EKSKL. KJØKKEN	BEBODDE BOLIGER						I ANDRE BYGG	BOSATTE	
	I ALT	I PERMANENTE BOLIGBYGG			I	I ALT		PR. ROM	
	I ALT	I VÅNINGS- HUS I TILKN. TIL GARDSDRIFT OG I FRITTL. OG ENEBOLIGER	I ANDRE ENE- OG TO- MANN- BOLIGER OG SMAHUS	I BLOKKER	I ANDRE BYGG		I ALT	PR. ROM	
I ALT .....	3 003	2 878	2 475	403	-	125	9 322	0,7	
0 ROM ELLER UOPPGITT ..	-	-	-	-	-	-	-	-	
1 ROM I ALT .....	276	253	188	65	-	23	474	1,0	
MED KJØKKEN I ALT ...	201	195	163	32	-	6	350	0,9	
UNDER 6 KVM. ....	8	6	4	2	-	2	12	1,5	
6 KVM. OG MER .....	193	189	159	30	-	4	338	0,9	
UTEN KJØKKEN .....	75	58	25	33	-	17	124	1,7	
2 ROM I ALT .....	500	471	358	113	-	29	1 194	0,8	
MED KJØKKEN .....	479	454	346	108	-	25	1 146	0,8	
UTEN KJØKKEN .....	21	17	12	5	-	4	48	1,1	
3 ROM .....	631	608	518	90	-	23	1 855	0,7	
4 ROM .....	793	768	695	73	-	25	2 675	0,7	
5 ROM .....	416	402	372	30	-	14	1 586	0,6	
6 ROM .....	191	184	164	20	-	7	742	0,6	
7 ROM .....	103	101	92	9	-	2	432	0,5	
8 ROM OG MER .....	93	91	88	3	-	2	364	0,4	

TABELL 12. BEBODDE BOLIGER, ROM OG BOSATTE ETTER BOLIGTETTHET

I ALT	BOSATTE PR. ROM, INKL. KJØKKEN PÅ 6 KVM. OG MER									0 ROM ELLER UOPP- GITT	
	UNDER	0,25-	0,50-	0,75-	1,00-	1,25-	1,50-	1,75-	2,00		
	0,25	0,49	0,74	0,99	1,24	1,49	1,74	1,99	OG MER		
BEBODDE BOLIGER .....	3 003	138	658	931	422	542	148	87	10	67	-
ROM .....	13 962	893	3 454	4 366	2 127	2 096	581	277	41	127	-
BOSATTE .....	9 322	156	1 216	2 546	1 686	2 163	759	431	72	293	-
ROM PR. BOLIG .....	4,6	6,5	5,2	4,7	5,0	3,9	3,9	3,2	4,1	1,9	-
BOSATTE PR. BOLIG .....	3,1	1,1	1,8	2,7	4,0	4,0	5,1	5,0	7,2	4,4	-

TABELL 13. BEBODDE BOLIGER, ROM OG BOSATTE ETTER BOLIGENS UTSTYR

I ALT	INNLAGT VANN I HUSET									IKKE INN- LAGT VANN I HUSET	UOPP- GITT
	I ALT	EGET WC		FELLES WC		EGET ELLER FELLES		UTEN WC			
		EGET BAD	FELLES BAD	EGET BAD	FELLES BAD	WC OG UTEN BAD	ELLER FELLES BAD	UTEN BAD			
BEBODDE BOLIGER .....	3 003	2 549	1 340	46	8	74	106	121	854	454	-
ROM .....	13 962	12 446	7 324	139	33	188	437	593	3 732	1 516	-
BOSATTE .....	9 322	8 295	4 681	107	29	148	258	408	2 664	1 027	-
ROM PR. BOLIG .....	4,6	4,9	5,5	3,0	4,1	2,5	4,1	4,9	4,4	3,3	-
BOSATTE PR. BOLIG .....	3,1	3,3	3,5	2,3	3,6	2,0	2,4	3,4	3,1	2,3	-
BOSATTE PR. ROM .....	0,7	0,7	0,6	0,8	0,9	0,8	0,6	0,7	0,7	0,7	-

TABELL 14. BEBODDE BOLIGER, ROM OG BOSATTE ETTER EIER-/LEIERFORHOLDET TIL BOLIGEN

I ALT	BOLIGINNEHAVEREN DISPONERER BOLIGEN SOM									TJEN- ESTE- ELLER FOR- PAK- TER- BOLIG	UOPP- GITT	
	EIER	LEIEBOER										
		I ALT	MED AKSJE/ANDEL				UTEN AKSJE/ANDEL					
			I ALT	MED INN- SKOTT	UTEN INN- SKOTT	I ALT	MED INN- SKOTT	UTEN INN- SKOTT				
BEBODDE BOLIGER ...	3 003	2 169	705	4	-	4	701	10	691	129	-	
ROM .....	13 962	10 952	2 439	17	-	17	2 422	37	2 385	571	-	
BOSATTE .....	9 322	7 202	1 730	10	-	10	1 720	20	1 700	390	-	
ROM PR. BOLIG .....	4,6	5,0	3,5	4,3	-	4,3	3,5	3,7	3,5	4,4	-	
BOSATTE PR. BOLIG .....	3,1	3,3	2,5	2,5	-	2,5	2,5	2,0	2,5	3,0	-	
BOSATTE PR. ROM .....	0,7	0,7	0,7	0,6	-	0,6	0,7	0,5	0,7	0,7	-	

TABELL 15. FOLKEMENGDEN ETTER ALDER, KJØNN OG TELLINGSKRETS

TELLINGSKRETS OG KJØNN	I ALT	ALDER									
		UNDER 7	7-15	16-19	20-24	25-29	30-39	40-49	50-59	60-69	70 OG OVER
KOMMUNEN I ALT .....	9 399	1 048	1 363	597	656	541	927	1 206	1 137	946	978
MENN I ALT .....	4 837	543	692	298	363	282	479	636	581	468	495
UGIFTE .....	2 446	543	692	298	289	119	96	114	87	100	108
GIFTE OG SEPARERTE .....	2 209	-	-	-	74	161	377	512	473	336	276
FØR GIFTE .....	182	-	-	-	-	2	6	10	21	32	111
KVINNER I ALT .....	4 562	505	671	299	293	259	448	570	556	478	483
UGIFTE .....	1 990	505	671	279	131	39	39	47	65	103	111
GIFTE OG SEPARERTE .....	2 192	-	-	20	161	214	397	495	432	290	183
FØR GIFTE .....	380	-	-	-	1	6	12	28	59	85	189
TETTBYGDE KRETSE I ALT ...	2 543	341	414	158	194	179	298	336	275	175	173
MENN .....	1 279	183	212	75	92	85	154	171	145	84	78
KVINNER .....	1 264	158	202	83	102	94	144	165	130	91	95
08 KVAM .....	731	113	100	47	68	60	82	96	81	47	37
MENN .....	392	59	56	27	35	32	50	44	47	22	20
KVINNER .....	339	54	44	20	33	28	32	52	34	25	17
11 VINSTRA .....	1 410	178	245	86	99	94	172	190	143	94	109
MENN .....	691	98	126	36	42	43	79	104	72	45	46
KVINNER .....	719	80	119	50	57	51	93	86	71	49	63
20 HUNDORP .....	402	50	69	25	27	25	44	50	51	34	27
MENN .....	196	26	30	12	15	10	25	23	26	17	12
KVINNER .....	206	24	39	13	12	15	19	27	25	17	15
SPREDTBYGDE KRETSE I ALT .	6 854	707	949	439	460	362	629	870	862	771	805
MENN .....	3 558	360	480	223	271	197	325	465	436	384	417
KVINNER .....	3 296	347	469	216	189	165	304	405	426	387	388
01 ØVRE SKÅBU .....	439	38	62	20	29	26	44	40	56	64	60
MENN .....	218	17	26	3	21	18	15	24	30	32	32
KVINNER .....	221	21	36	17	8	8	29	16	26	32	28
02 NEDRE SKÅBU .....	164	10	23	11	6	4	13	30	19	16	32
MENN .....	91	8	15	5	5	2	7	18	11	6	14
KVINNER .....	73	2	8	6	1	2	6	12	8	10	18
03 GRAUPE .....	227	16	45	20	9	10	26	26	26	23	26
MENN .....	115	9	24	9	3	4	15	10	11	14	16
KVINNER .....	112	7	21	11	6	6	11	16	15	9	10
04 KVIKNE .....	331	33	39	26	33	15	31	43	40	29	42
MENN .....	184	20	18	18	26	10	19	20	18	13	22
KVINNER .....	147	13	21	8	7	5	12	23	22	16	20
05 KOLLOEN .....	12	-	2	1	1	-	1	-	2	2	3
MENN .....	7	-	2	-	1	-	1	-	1	-	2
KVINNER .....	5	-	-	1	-	-	-	-	1	2	1
06 KJØRUM .....	290	31	47	23	17	8	27	52	31	24	30
MENN .....	151	15	21	11	9	4	11	31	21	12	16
KVINNER .....	139	16	26	12	8	4	16	21	10	12	14
07 LEINE .....	175	23	15	10	15	10	16	19	28	17	22
MENN .....	97	16	7	5	11	5	8	9	15	10	11
KVINNER .....	78	7	8	5	4	5	8	10	13	7	11
09 KLEFSTAD .....	178	16	17	10	9	13	16	18	23	24	32
MENN .....	97	10	9	6	4	10	9	10	11	11	17
KVINNER .....	81	6	8	4	5	3	7	8	12	13	15
10 BREKKA .....	193	20	23	15	11	11	18	21	17	26	31
MENN .....	93	7	11	10	5	5	10	13	8	9	15
KVINNER .....	100	13	12	5	6	6	8	8	9	17	16
12 BYRE .....	293	34	39	17	18	19	20	42	38	40	26
MENN .....	146	20	11	11	10	11	7	26	15	20	15
KVINNER .....	147	14	28	6	8	8	13	16	23	20	11
13 BARHAUG .....	292	44	39	15	20	24	35	26	38	20	31
MENN .....	144	20	17	5	8	12	20	16	22	10	14
KVINNER .....	148	24	22	10	12	12	15	10	16	10	17
14 TOKVAM .....	533	69	70	27	39	38	55	60	56	59	60
MENN .....	267	32	32	11	21	19	30	36	22	35	29
KVINNER .....	266	37	38	16	18	19	25	24	34	24	31
15 RUDLAND .....	197	22	29	13	17	9	19	27	31	12	18
MENN .....	104	12	15	5	11	5	11	13	16	7	9
KVINNER .....	93	10	14	8	6	4	8	14	15	5	9
16 BRANDVOL .....	382	32	68	27	21	19	33	53	45	52	32
MENN .....	201	12	32	22	12	11	19	27	23	27	16
KVINNER .....	181	20	36	5	9	8	14	26	22	25	16

TABELL 15, FORTS., FOLKEMENGDEN ETTER ALDER, KJØNN OG TELLINGSKRETS

TELLINGSKRETS OG KJØNN	I ALT	ALDER									
		UNDER	7-15	16-19	20-24	25-29	30-39	40-49	50-59	60-69	70 OG
		7									OVER
17 SØNDRE ØVERBYGDA .....	195	16	22	12	11	13	12	23	29	28	29
MENN .....	103	7	12	6	6	7	6	12	20	12	15
KVINNER .....	92	9	10	6	5	6	6	11	9	16	14
18 NORDRE ØVERBYGDA .....	448	62	75	28	28	22	48	60	47	44	34
MENN .....	239	32	40	16	17	13	25	30	26	23	17
KVINNER .....	209	30	35	12	11	9	23	30	21	21	17
19 NERBYGDA .....	533	59	75	38	39	25	48	64	65	49	71
MENN .....	268	36	40	19	20	10	24	34	29	23	33
KVINNER .....	265	23	35	19	19	15	24	30	36	26	38
21 RYSSLAND .....	380	40	49	22	32	21	43	43	52	42	36
MENN .....	187	19	28	8	20	8	26	19	25	19	15
KVINNER .....	193	21	21	14	12	13	17	24	27	23	21
22 SKURDAL .....	676	61	96	47	45	31	55	82	93	92	74
MENN .....	350	31	53	22	27	17	27	42	47	43	41
KVINNER .....	326	30	43	25	18	14	28	40	46	49	33
23 NORDRE LIA .....	266	20	24	18	17	17	14	43	36	38	39
MENN .....	156	12	14	11	10	12	6	25	19	21	26
KVINNER .....	110	8	10	7	7	5	8	18	17	17	13
24 SØNDRE LIA .....	600	53	83	36	38	26	46	94	85	65	74
MENN .....	315	21	47	19	22	13	24	48	45	34	42
KVINNER .....	285	32	36	17	16	13	22	46	40	31	32
25 ESPEDALEN .....	50	8	7	3	5	1	9	4	5	5	3
MENN .....	25	4	6	1	2	1	5	2	1	3	-
KVINNER .....	25	4	1	2	3	-	4	2	4	2	3
UTEN FAST BOPEL I ALT .....	2	-	-	-	2	-	-	-	-	-	-
MENN .....	-	-	-	-	-	-	-	-	-	-	-
KVINNER .....	2	-	-	-	2	-	-	-	-	-	-

TABELL 16. PERSONER 16 ÅR OG OVER ETTER VIKTIGSTE KILDE TIL LIVSOPPHOLD, NÆRING, KJØNN OG TELLINGSKRETS

TELLINGSKRETS OG KJØNN	I ALT	VIKTIGSTE KILDE TIL LIVSOPPHOLD										
		INNTEKT AV EGET ARBEID								PEN- SJON, TRYGD	FOR- LÅN, STI- PEND M.V.	HUSAR- BEID I HJEM- MET, FORSØR- GET
		NÆRING										
		I ALT	JORD-, SKOG- BRUK, FISKE M.V., HVAL- FANGST	INDU- STRI M.V., BYGGE- OG ANL- VIRK- SOMHET	VARE- HANDEL	SAM- FERD- SEL	TJEN- ESTE- YTENDE NÆR- INGER	UOPP- GITT				
KOMMUNEN I ALT .....	6 988	3 482	1 100	1 250	236	222	672	2	1 413	146	1 947	
MENN .....	3 602	2 662	863	1 146	140	187	324	2	632	97	211	
KVINNER .....	3 386	820	237	104	96	35	348	-	781	49	1 736	
TETTBYGDE KRETSE I ALT ...	1 788	889	36	414	106	70	263	-	285	36	578	
MENN .....	884	666	30	377	65	54	140	-	129	24	65	
KVINNER .....	904	223	6	37	41	16	123	-	156	12	513	
08 KVAM .....	518	257	14	169	21	23	30	-	82	1	178	
MENN .....	277	212	12	154	13	18	15	-	44	1	20	
KVINNER .....	241	45	2	15	8	5	15	-	38	-	158	
11 VINSTRA .....	987	505	10	171	80	39	205	-	147	28	307	
MENN .....	467	353	10	158	48	30	107	-	61	18	35	
KVINNER .....	520	152	-	13	32	9	98	-	86	10	272	
20 HUNDORP .....	283	127	12	74	5	8	28	-	56	7	93	
MENN .....	140	101	8	65	4	6	18	-	24	5	10	
KVINNER .....	143	26	4	9	1	2	10	-	32	2	83	



TABELL 16, FORTS., PERSONER 16 ÅR OG OVER ETTER VIKTIGSTE KILDE TIL LIVSOPPHOLD, NÆRING, KJØNN OG TELLINGSKRETS


TELLINGSKRETS OG KJØNN	I ALT	VIKTIGSTE KILDE TIL LIVSOPPHOLD									FOR- MUE, LAN, STI- PEND M.V.	HUSAR- BEID I HJEM- MET, FORSØR- GET
		INNTEKT AV EGET ARBEID										
		I ALT	NÆRING							PEN- S- SJON, TRYGD		
	JORD- BRUK, FISKE HVAL- FANGST	INDU- SKOG- STRI M.V., BYGGE- OG ANL. VIRK- SOMHET	VARE- HANDEL	SAM- FERD- SEL	TJEN- ESTE- YTENDE NÆR- INGER	UOPP- GITT						
SPREDTBYGDE KRETSE I ALT .	5 198	2 592	1 064	836	130	152	408	2	1 128	110	1 368	
MENN .....	2 718	1 996	833	769	75	133	184	2	503	73	1 466	
KVINNER .....	2 480	596	231	67	55	19	224	-	625	37	1 222	
01 ØVRE SKÅBU .....	339	157	43	58	11	21	24	-	92	1	89	
MENN .....	175	131	40	57	7	18	9	-	40	1	3	
KVINNER .....	164	26	3	1	4	3	15	-	52	-	86	
02 NEDRE SKÅBU .....	131	61	31	13	3	3	10	1	39	4	27	
MENN .....	68	45	21	12	2	3	6	1	16	3	4	
KVINNER .....	63	16	10	1	1	-	4	-	23	1	23	
03 GRAUPE .....	166	72	52	8	1	2	9	-	44	-	50	
MENN .....	82	51	41	8	-	1	1	-	23	-	8	
KVINNER .....	84	21	11	-	1	1	8	-	21	-	42	
04 KVIKNE .....	259	139	84	33	5	5	12	-	56	3	61	
MENN .....	146	110	65	32	4	4	5	-	22	2	12	
KVINNER .....	113	29	19	1	1	1	7	-	34	1	49	
05 KOLLOEN .....	10	4	-	3	1	-	-	-	3	-	3	
MENN .....	5	4	-	3	1	-	-	-	1	-	-	
KVINNER .....	5	-	-	-	-	-	-	-	2	-	3	
06 KJØRUM .....	212	105	49	41	5	3	7	-	40	11	56	
MENN .....	115	88	42	38	2	3	3	-	21	6	-	
KVINNER .....	97	17	7	3	3	-	4	-	19	5	56	
07 LEINE .....	137	75	35	21	-	3	16	-	26	2	34	
MENN .....	74	58	26	21	-	1	10	-	10	2	4	
KVINNER .....	63	17	9	-	-	2	6	-	16	-	30	
09 KLEFSTAD .....	145	72	39	15	2	2	14	-	36	8	29	
MENN .....	78	54	30	14	1	2	7	-	16	6	2	
KVINNER .....	67	18	9	1	1	-	7	-	20	2	27	
10 BREKKA .....	150	63	34	17	1	5	6	-	40	2	45	
MENN .....	75	52	27	17	1	5	2	-	16	-	7	
KVINNER .....	75	11	7	-	-	-	4	-	24	2	38	
12 BYRE .....	220	123	38	47	4	11	23	-	35	6	56	
MENN .....	115	93	27	44	2	9	11	-	14	3	5	
KVINNER .....	105	30	11	3	2	2	12	-	21	3	51	
13 BARHAUG .....	209	120	50	39	9	5	17	-	30	3	56	
MENN .....	107	89	39	37	6	4	3	-	11	3	4	
KVINNER .....	102	31	11	2	3	1	14	-	19	-	52	
14 TOKVAM .....	394	229	116	63	7	5	38	-	80	8	77	
MENN .....	203	159	78	61	3	4	13	-	33	6	5	
KVINNER .....	191	70	38	2	4	1	25	-	47	2	72	
15 RUDLAND .....	146	82	40	28	5	2	7	-	23	2	39	
MENN .....	77	62	28	25	2	2	5	-	10	2	3	
KVINNER .....	69	20	12	3	3	-	2	-	13	-	36	
16 BRANDVOL .....	282	158	64	44	18	10	22	-	53	10	61	
MENN .....	157	119	48	42	10	10	9	-	27	9	2	
KVINNER .....	125	39	16	2	8	-	13	-	26	1	59	
17 SØNDRE ØVERBYGDA .....	157	68	32	17	5	6	8	-	37	6	46	
MENN .....	84	60	30	17	3	6	4	-	17	3	4	
KVINNER .....	73	8	2	-	2	-	4	-	20	3	42	
18 NORDRE ØVERBYGDA .....	311	159	72	67	4	2	14	-	48	5	99	
MENN .....	167	137	65	63	1	2	6	-	18	5	7	
KVINNER .....	144	22	7	4	3	-	8	-	30	-	92	
19 NERBYGDA .....	399	170	33	62	16	16	43	-	101	14	114	
MENN .....	192	127	26	56	11	14	20	-	42	8	15	
KVINNER .....	207	43	7	6	5	2	23	-	59	6	99	
21 RYSSSLAND .....	291	142	31	42	8	18	42	1	61	10	78	
MENN .....	140	100	22	37	6	16	18	1	25	7	8	
KVINNER .....	151	42	9	5	2	2	24	-	36	3	70	

TABELL 16. FORTS., PERSONER 16 ÅR OG OVER ETTER VIKTIGSTE KILDE TIL LIVSOPPHOLD, NÆRING, KJØNN OG TELLINGSKRETS

TELLINGSKRETS OG KJØNN	VIKTIGSTE KILDE TIL LIVSOPPHOLD										
	INNTEKT AV EGET ARBEID										FOR- MUE, LAN, I STI- HJEM- PEND MET, M.V. FORSØR- GET
	I ALT	NÆRING								PEN- SJØN, TRYGD	
		I ALT	JORD- SKOG- BRUK, FISKE M.V., HVAL- FANGST	INDU- STRI- BYGGE- OG ANL. VIRK- SOMHET	VARE- HANDEL	SAM- FERD- SEL	TJEN- ESTE- YTENDE NÆR- INGER	UOPP- GITT			
10			17	39	-	126					
22 SKURDAL .....	519	219	75	78	10	17	39	-	126	10	164
MENN .....	266	176	66	71	4	14	21	-	59	5	26
KVINNER .....	253	43	9	7	6	3	18	-	67	5	138
23 NORDRE LIA .....	222	117	55	46	4	1	11	-	50	3	52
MENN .....	130	94	44	39	4	1	6	-	29	1	6
KVINNER .....	92	23	11	7	-	-	5	-	21	2	46
24 SØNDRE LIA .....	464	236	82	93	11	15	35	-	104	2	122
MENN .....	247	175	61	74	5	14	21	-	53	1	18
KVINNER .....	217	61	21	19	6	1	14	-	51	1	104
25 ESPEDALEN .....	35	21	9	1	-	-	11	-	4	-	10
MENN .....	15	12	7	1	-	-	4	-	-	-	3
KVINNER .....	20	9	2	-	-	-	7	-	4	-	7
UTEN FAST BOPEL I ALT .....	2	1	-	-	-	-	1	-	-	-	1
MENN .....	-	-	-	-	-	-	-	-	-	-	-
KVINNER .....	2	1	-	-	-	-	1	-	-	-	1

TABELL 17. HOVEDTALL FOR HUS OG BEBODDE BOLIGER I DE ENKELTE TELLINGSKRETSETER

TELLINGSKRETS	HUS				BEBODDE BOLIGER							BO- SAT- TE PR. ROM
	I ALT	AV DISSE:			I ALT	AV DISSE MED:						
		VAN.HUS TILKN. GARDS- DRIFT, FRITTL. ENEBOL.	BYGGEÅR			INNLAGT VANN I HUSET	EGET WC OG EGET BAD	WC OG BAD ELLERS	EGET ELLER FELLES WC OG UTEN BAD	EGET ELLER FELLES WC		
			1946-	1961-								
KOMMUNEN I ALT .....	2 612	2 305	894	626	3 003	2 549	1 340	128	106	121	0,7	
TETTBYGDE KRETSETER I ALT ...	649	485	253	247	791	747	527	63	51	17	0,7	
08 KVAM .....	192	153	76	59	221	205	121	16	6	8	0,8	
11 VINSTRA .....	343	229	127	154	443	440	347	40	42	2	0,6	
20 HUNDORP .....	114	103	50	34	127	102	59	7	3	7	0,6	
SPREDTBYGDE KRETSETER I ALT .	1 963	1 820	641	379	2 212	1 802	813	65	55	104	0,7	
01 ØVRE SKÅBU .....	140	128	57	21	148	119	64	6	5	5	0,6	
02 NEDRE SKÅBU .....	48	47	11	4	50	48	21	1	5	1	0,6	
03 GRAUPE .....	62	60	22	18	77	59	15	4	1	4	0,7	
04 KVIKNE .....	84	82	22	10	95	73	22	3	-	1	0,8	
05 KOLLOEN .....	3	3	-	2	4	4	2	-	-	1	0,7	
06 KJØRUM .....	68	67	29	9	84	70	32	1	1	1	0,7	
07 LEINE .....	50	47	24	8	55	43	10	-	2	1	0,7	
09 KLEFSTAD .....	46	45	10	8	55	45	27	-	1	4	0,6	
10 BREKKA .....	61	56	16	11	62	50	17	-	1	4	0,7	
12 BYRE .....	87	76	30	21	105	79	38	6	4	6	0,6	
13 BARHAUG .....	80	76	17	28	92	79	38	6	2	5	0,7	
14 TOKVAM .....	138	128	48	28	170	130	40	5	7	5	0,8	
15 RUDLAND .....	53	49	28	6	54	48	24	-	1	-	0,7	
16 BRANDVOL .....	112	101	32	29	129	111	47	10	1	11	0,7	
17 SØNDRE ØVERBYGDA .....	64	62	28	9	64	54	31	-	2	-	0,6	
18 NORDRE ØVERBYGDA .....	132	130	38	30	134	116	54	1	3	16	0,6	
19 NERBYGDA .....	135	117	48	27	158	144	105	7	6	6	0,6	
21 RYSSLAND .....	120	106	36	22	130	118	65	2	3	9	0,6	
22 SKURDAL .....	191	176	60	36	223	178	82	3	3	13	0,7	
23 NORDRE LIA .....	91	89	22	13	97	63	16	4	1	5	0,6	
24 SØNDRE LIA .....	185	165	56	35	210	157	55	3	6	5	0,7	
25 ESPEDALEN .....	13	10	7	4	16	14	8	3	-	1	0,8	



## a. KRETSFORTEGNELSE

Krets- nr.	Navnet på kretsen	Krets- type <sup>1)</sup>	Omfang
0	Uten fast bopel	0	..
1	Øvre Skåbu	S	Gnr. 201 - 206, gnr. 207 bnr. 5, 17 - 19, 36, 39, 41 og 62, gnr. 208 bnr. 12, gnr. 209 bnr. 4, 14 og 19 gnr. 210 bnr. 1 og 11, gnr. 212 bnr. 20, 23, 28, 29 og 54, gnr. 213 bnr. 20, gnr. 219, gnr. 223 bnr. 1 Seahawk.
2	Nedre Skåbu	S	Gnr. 207 bnr. 1, 3, 4, 23, 25, 27, 30, 35 og 40, gnr. 208 bnr. 1, 7, 9, 10 og 13, gnr. 209 bnr. 1, 6, 9, 12 og 17, gnr. 210 bnr. 1 Hage, 2 og 3, gnr. 211, gnr. 212 bnr. 1 - 3, 5, 7 - 9, 14, 25 og 51, gnr. 213 bnr. 1, 15, 19 og 26, gnr. 214 bnr. 1/2 og 28.
3	Graupe	S	Gnr. 212 bnr. 6, gnr. 214 bnr. 4, 5/3, 8, 15 og 34, gnr. 215 - 217, gnr. 220 bnr. 4 og 6, gnr. 221 bnr. 11 - 13 og 18, gnr. 222 bnr. 8, gnr. 223 bnr. 6, 9 og 18, gnr. 224 bnr. 12, gnr. 225 bnr. 12, gnr. 230 bnr. 8, 9 og 11, gnr. 233 bnr. 10, gnr. 234 bnr. 17, 19, 23, 44 og 61, gnr. 390.
4	Kvikne	S	Gnr. 220 bnr. 1, gnr. 221 bnr. 1, 2, 4 og 8, gnr. 222 bnr. 1 - 3, gnr. 223 bnr. 1 Harildstad, gnr. 224 bnr. 1, 2, 4, 11, 16, 23 og 25, gnr. 225 bnr. 1, 11, 13, 15, 17, 24 og 26, gnr. 226 - 228, gnr. 230 bnr. 1, gnr. 231, 232, gnr. 233 bnr. 1, 2 og 4 - 7, gnr. 234 bnr. 1, 8, 16 og 20 - 22, gnr. 235 - 240, gnr. 247 bnr. 9.
5	Kolloen	S	Gnr. 336 bnr. 105, gnr. 371.
6	Kjørsum	S	Gnr. 309, 310, 312, gnr. 323 bnr. 3, gnr. 328 bnr. 6 og 8, gnr. 329 bnr. 6 og 19, gnr. 330 bnr. 14, 21 og 24, gnr. 331 bnr. 26, 32, 36, gnr. 332 bnr. 23 og 32, gnr. 336 bnr. 9, gnr. 347 bnr. 3, gnr. 348 bnr. 1, gnr. 349 bnr. 1, 7 og 8, gnr. 351 - 357, 359 - 364, 367 - 170 og 373.
7	Leine	S	Gnr. 337 bnr. 1, 6, 8, 20, 29 - 34, 41/47, 42, 51, 62 og 72, gnr. 338, 341 - 345 og 383.
8	Kvam	T	Se vedlegg 3.
9	Klefstad	S	Gnr. 320, gnr. 321 bnr. 1 og 8, gnr. 322, gnr. 323 bnr. 1, 6, 10 og 11, gnr. 324 bnr. 1 Sigstad, 2 og 6, gnr. 325, gnr. 326 bnr. 1 og 2, gnr. 327, gnr. 328 bnr. 1, 4, 5, 7, 9, 11, 12 og 15, gnr. 329 bnr. 14 og 23, gnr. 329/330 bnr. 1/1, gnr. 330 bnr. 2 og 22, gnr. 332 bnr. 20 og 24, gnr. 333, gnr. 336 bnr. 1 og 5. Unntatt bnr. under krets 8.
10	Brekka	S	Gnr. 284 bnr. 3, gnr. 286 bnr. 4, gnr. 299, 300, 303, 313 - 317, 319, gnr. 321 bnr. 2, gnr. 324 bnr. 1 Teigøren og 8, gnr. 326 bnr. 4, 7 - 9, 11, 13, 16, 17, 19, 20, 22 - 24, 29 og 31, gnr. 329 bnr. 13, gnr. 330 bnr. 3, gnr. 337 bnr. 3 og 4.
11	Vinstra	T	Se vedlegg 3.
12	Byre	S	Gnr. 272 bnr. 13 og 14, gnr. 277 bnr. 9, 11, 15, 18, 21, 23 og 30 - 33, gnr. 279 bnr. 2, 10/12, 21, 23, 26, 28, 30 og 31, gnr. 284 bnr. 2 og 5, gnr. 285, gnr. 286 bnr. 1, 16 - 18, 27, 28, 38, 48, 56, 83, 192, 198 og 199, gnr. 287 - 297. Unntatt bnr. under krets 11.
13	Barhaug	S	Gnr. 244 - 246, gnr. 247 bnr. 1, 2, 5, 8, 11, 12, 14, 16, 17, 23, 25 - 28, 33, 36, 38, 48, 83 og 84, gnr. 248. Unntatt bnr. under krets 11.
14	Tokvam	S	Gnr. 250 - 262, gnr. 263 bnr. 1, 3, 7, 14, 15 og 24.
15	Rudland	S	Gnr. 145 bnr. 2 Vinstra Kraftselskap Bolig 2 og 4, gnr. 152 bnr. 6, gnr. 263 bnr. 2, 8 og 11, gnr. 265 - 270.

1) T = Tettbygd krets. S = Spredtbygd krets

## a. KRETSTORTEGNELSE (forts.)

Krets- nr.	Navnet på kretsen	Krets- type	Omfang
16	Brandvol	S	Gnr. 271, gnr. 272 bnr. 1 og 10, gnr. 273 - 276, gnr. 277 bnr. 1, 4, 10, 14, 22 og 26, gnr. 278, gnr. 279 bnr. 1, 3, 7, 15, 22, 35 og 40, gnr. 280 - 283 og 382. Unntatt bnr. under krets 11.
17	Søndre Øverbygda	S	Gnr. 11, 12, 14, 15, gnr. 16 bnr. 1, 5 - 10, 14 og 18, gnr. 17, 18, gnr. 19 bnr. 1, 2, 5, 7, 10, 12 - 14, 16, 20 og 24 - 27, gnr. 20, gnr. 21 bnr. 1 og 5.
18	Nordre Øverbygda	S	Gnr. 21 bnr. 2 og 4, gnr. 22 bnr. 1, 2, 4, 5, 6/10, 12, 18, 23 og 43, gnr. 23 - 39, gnr. 39/56 bnr. 11/23, gnr. 40, gnr. 64 bnr. 39.
19	Nerbygda	S	Gnr. 56 bnr. 1, 2, 5, 7, 13, 16, 22, 26 - 28, 30, 32 - 38, 40, 59, 60, 66, 69, 70, 121, 151, 160, 163, 165, 175, 176, 179 og 182, gnr. 57 - 59, 61, 62, gnr. 63 bnr. 1, gnr. 64 bnr. 1, 2 Bratli, 6, 22, 40, 48 73, 103, 107, 126 og 134, gnr. 64/65 bnr. 19/16, gnr. 65 - 67, gnr. 68 bnr. 1, 3, 5, 9, 10, 16 - 18, 23, 32, 35 og 41, gnr. 69. Unntatt bnr. under krets 20.
20	Hundorp	T	Se vedlegg 3.
21	Ryssland	S	Gnr. 41 bnr. 1, 7, 8, 29, 43, 55, 58 og 61, gnr. 42, 43, gnr. 44 bnr. 1, 3 og 24, gnr. 46 bnr. 1, 6, 13 og 14, gnr. 47 bnr. 1, gnr. 48 bnr. 1 og 10, gnr. 49, gnr. 50 bnr. 1, 2, 9 - 11, 15, 16, 18 - 22, 24, 25, 27 - 32, 37, 44, 46, 48, 51 og 60, gnr. 51 bnr. 1, 16, 19, 20, 24, 25, 33, 35, 37, 41, 43 - 46 og 49, gnr. 52, gnr. 53 bnr. 1, 7 og 10, gnr. 54 og 55.
22	Skurdal	S	Gnr. 41 bnr. 9, gnr. 44 bnr. 4 og 14, gnr. 45, gnr. 46 bnr. 2, 3, 7, 9 - 11 og 20, gnr. 47 bnr. 3, 5, 7 - 10, 14, 16 23, 33, 34 og 39, gnr. 48 bnr. 5, 6, 12, 14, 18 og 19, gnr. 50 bnr. 5 og 7, gnr. 51 bnr. 22, 31, 32, 39 og 55, gnr. 53 bnr. 5, gnr. 63 bnr. 2 og 3, gnr. 127 bnr. 3, gnr. 128, 130, 131, 133 - 136, 138 - 144, gnr. 145 bnr. 1, 2 Grenseløken, 10, 14 og 17, gnr. 146 - 151, gnr. 152 bnr. 5, gnr. 153 - 156.
23	Nordre Lia	S	Gnr. 64 bnr. 2 Fevolden Nedre, 11 og 20, gnr. 112, 113, gnr. 114 bnr. 1/2 og 4, gnr. 115 - 121, gnr. 122/121 bnr. 17/14 Haugnes, gnr. 122 bnr. 1 - 5 9 og 24, gnr. 123 - 125, gnr. 127 bnr. 1.
24	Søndre Lia	S	Haugen, gnr. 16 bnr. 11 og 12, gnr. 19 bnr. 3, gnr. 21 bnr. 3, gnr. 22 bnr. 15, 21, 24 - 27 og 33, gnr. 68 bnr. 13, 15 og 20, gnr. 71 - 74, 76 - 85, 87 - 93, 96 - 99, 102, gnr. 122 bnr. 8/13, 15 16, 17 Elvenes, 18 - 21, 25 og 26.
25	Espedalen	S	Gnr. 114 bnr. 6, gnr. 169, 170, 192, 195, 198 og 200.

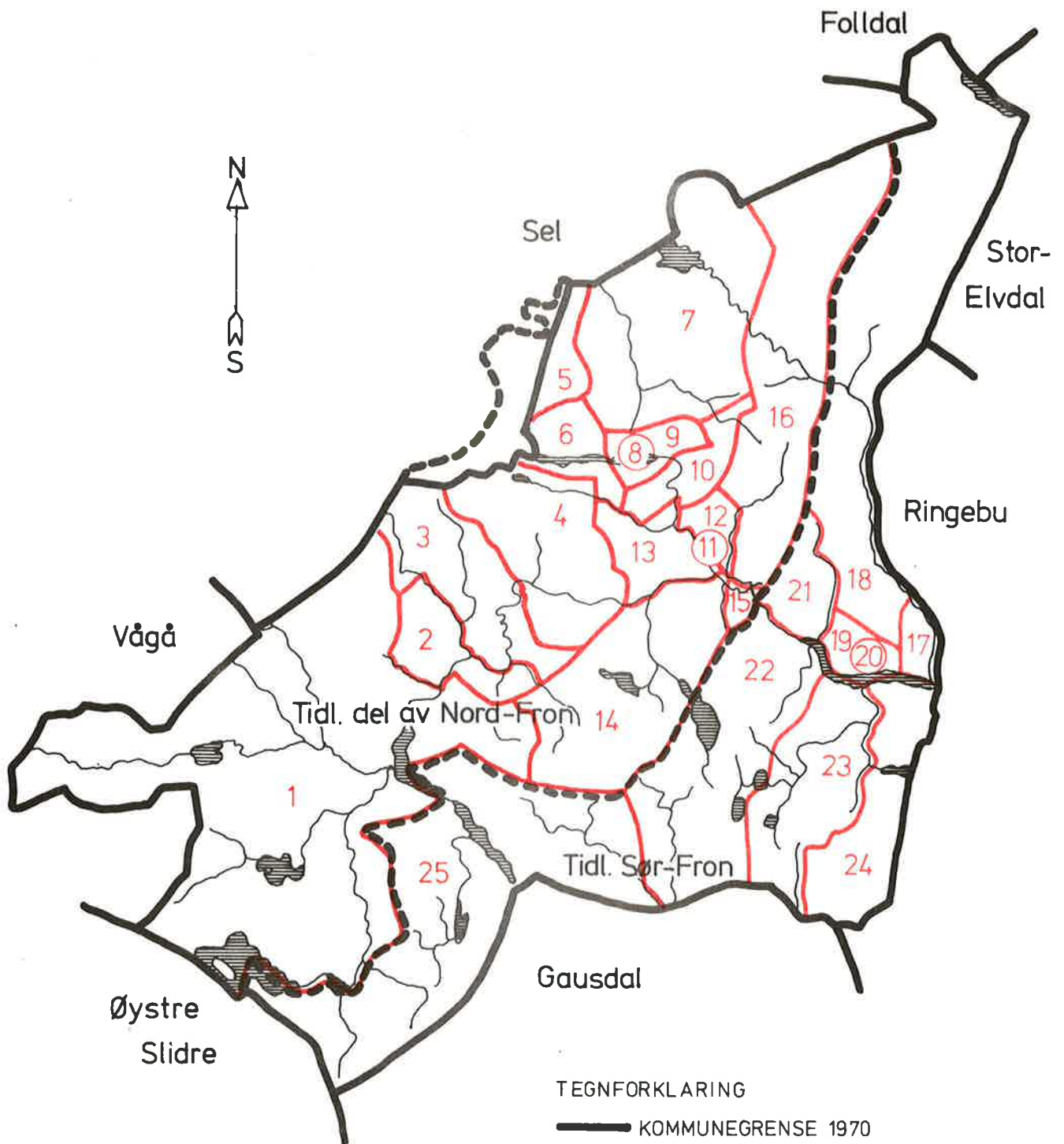
## b. INNDELINGEN I SOGN PR. 1. NOVEMBER 1970

Navnet på sognet	Omfang (tellingskretsnr.)	Navnet på sognet	Omfang (tellingskretsnr.)
Kvikne	1 - 4	Sørdorp	11 - 16
Kvam	5 - 10	Sør-Fron	17 - 25

## c. OVERSIKT OVER ENDRINGENE I KOMMUNEINNDELINGEN MELLOM TELLINGEN I 1960 OG TELLINGEN I 1970

Kretsnr. i 1970-tellingen	Kommune i 1960-tellingen	Kretsnr. i 1970-tellingen	Kommune i 1960-tellingen
1 - 16 i Fron	0518 Nord-Fron	13 - 14 i Sel	0518 Nord-Fron
17 - 25 i Fron	0519 Sør-Fron		

## 0518 FRON |




## TEGNFORKLARING

- KOMMUNEGRENSE 1970
- - - KOMMUNEGRENSE I 1960, MEN IKKE I 1970
- KRETSGRENSE 1970
- ⑧ MARKERING AV TETTBYGD KRETS MED NR.
- 5 NR. PÅ SPREDTBYGD KRETS

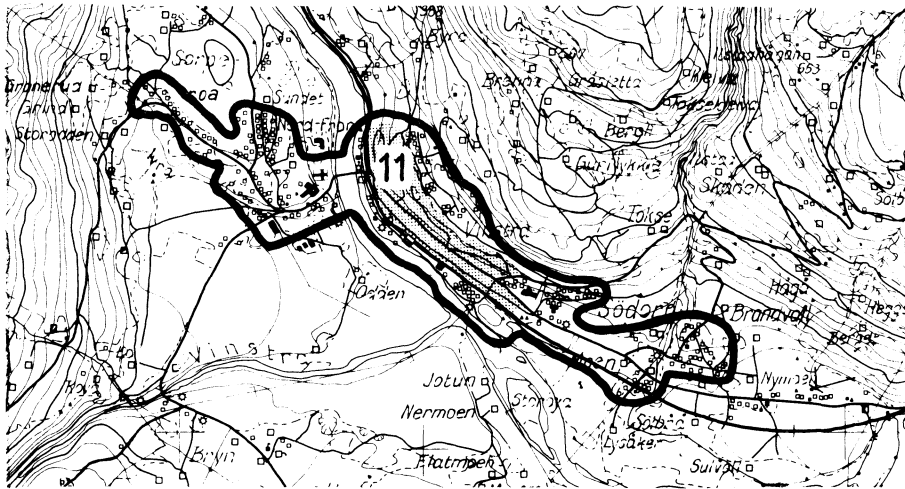
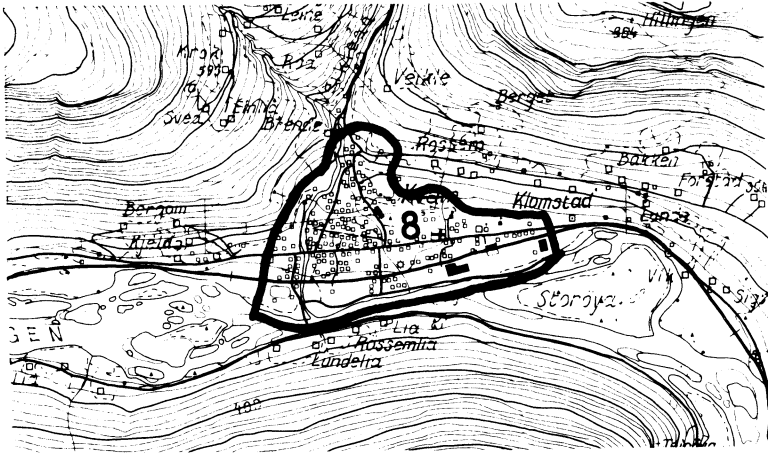
## MÅLESTOKK

0 5 10 15 20 25 KM.



## 0518 FRON

## TETTBYGDE KRETSER

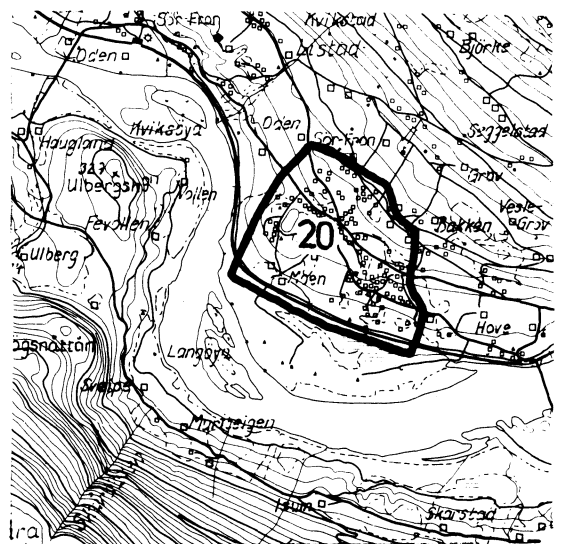


## TEGNFORKLARING

KRETSGRENSE 1970

NR. PÅ TETTBYGD KRETS

MÅLESTOKK 1: 50 000



Med samtykke fra Norges Geografiske Opmåling  
er N G O's kartmateriale brukt som kartgrunnlag.