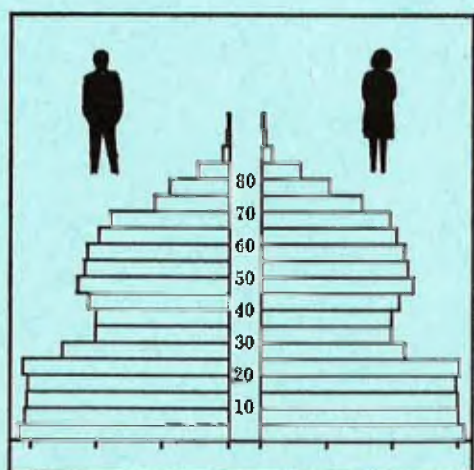


STATISTISKE KOMMUNEHEFTER



FOLKE- OG BOLIGTELLING

1. NOVEMBER 1970

0821 **BØ**

STATISTISK SENTRALBYRÅ
OSLO

STATISTISKE KOMMUNEHEFTER



FOLKE- OG BOLIGTELLING
1. NOVEMBER 1970

0821 BØ

STATISTISK SENTRALBYRÅ
OSLO 1972



FORORD

Den første statistikken utarbeidd på grunnlag av oppgaver til folketellingen i 1970, ble publisert i desember 1971 i heftet "Folkemengden etter alder og ekteskapeleg status, 31. desember 1970".

I serien Statistiske kommunehefter legger Statistisk Sentralbyrå fram de viktigste resultater fra Folke- og bolig telling 1970 for hver enkelt kommune. Heftene vil bli utgitt fra midten av 1972 til siste halvdel av 1973. Da kontrollen av tellingsoppgavene ikke er avsluttet når kommuneheftene utarbeides, er tallene i disse heftene foreløpige.

Endelige tall for hele landet vil bli publisert i 6 hefter som ventes å bli utgitt i 1974. Disse publikasjonene vil også inneholde tabeller med geografiske fordelinger. I tillegg til de tabellene som blir trykt, vil det bli utarbeidd tabeller med mer detaljert statistikk. På grunnlag av tellingsresultatene vil det videre bli utarbeidd et bosettingskart og flere større spesialartikler.

Professor Hallstein Myklebost, Geografisk Institutt, Universitetet i Oslo, har vært Byråets konsulent i arbeidet med kretsinnndelingen.

Statistisk Sentralbyrå, Oslo, 2. mai 1972

Petter Jakob Bjerve

Einar Jensen

Faint, illegible text at the top of the page, possibly a header or introductory paragraph.

...the ...
...the ...
...the ...
...the ...
...the ...

...the ...
...the ...
...the ...
...the ...
...the ...

...the ...
...the ...
...the ...
...the ...
...the ...


...the ...
...the ...
...the ...
...the ...
...the ...

INNHold

	Side
Prinsipper og definisjoner	7
1. Omfanget av Folke- og bolig telling 1970	7
2. Definisjon av personkjennermerker	7
3. Definisjon av familie- og husholdningstype	10
4. Definisjon av hus og bolig og hus- og boligkjennermerker	11
5. Inndelingen i tellingskretser	13
6. Merknader til tabell 1	14
Tabeller	
1. Folkemengden ved folketellingene 1801-1970	16
2. Folkemengden etter kjønn og inntektstakernes viktigste kilde til livsopphold og næring ...	16
3. Personer 16 år og over etter yrkesaktivitet, kjønn og alder	16
4. Personer 16 år og over med minst 100 arbeidstimer etter yrkesstatus, arbeidstid, kjønn og næring/yrkesområde	17
5. Personer 16-69 år etter yrkesaktivitet, kjønn og høyeste utdanning	18
6. Yrkesaktive, skoleelever og studenter 16 år og over etter kjønn og arbeids-/skole-/studie- sted pr. 1. november 1970	19
7. Familier og personer etter familietype og husholdningstype	19
8. Personer 16 år og over med egen bolig etter alder, ekteskapelig status og kjønn	19
9. Hus, boliger, rom og bosatte etter hustype	20
10. Beboede boliger etter hustype og byggeår, og hus, rom og bosatte etter husets byggeår	20
11. Beboede boliger etter hustype og tallet på rom, og bosatte etter tallet på rom i boligen .	20
12. Beboede boliger, rom og bosatte etter boligtetthet	21
13. Beboede boliger, rom og bosatte etter boligens utstyr	21
14. Beboede boliger, rom og bosatte etter eier-/leierforholdet til boligen	21
15. Folkemengden etter alder, kjønn og tellingskrets	22
16. Personer 16 år og over etter viktigste kilde til livsopphold, næring, kjønn og tellings- krets	23
17. Hovedtall for hus og beboede boliger i de enkelte tellingskretser	24
Vedlegg	
1. Kretsfortegnelse.....	25
2. Kartskisse over kretsinnndelingen.....	27
3. Oversiktskart over tettbygd krets	29

Standardtegn

- .. Oppgave mangler
- : Tall kan ikke offentliggjøres
- Null



PRINSIPPER OG DEFINISJONER

1. OMFANGET AV FOLKE- OG BOLIGTELLING 1970

Folketellingen omfatter alle personer (også utenlandske statsborgere) som ifølge Forskrifter av 20. januar 1970 om ordningen og føringen av folkeregistrene, var registrert som bosatt i Norge på tellingstidspunktet den 1. november 1970.

I boligteellingen har en med alle hus og privatboliger (privatleiligheter m.v.) hvor minst én person var registrert bosatt den 1. november 1970. Hus og boliger som var ubebodd eller som var bebodd bare av midlertidig tilstedeværende (f.eks. ugifte personer som oppholdt seg utenom foreldrenes hjem på grunn av studier), omfattes således ikke av tellingen. Heller ikke er boliger for forpleide i aldershjem, pleiehjem og barnehjem og for losjerende i pensjonater, hoteller o.l. med. Hus hvor alle eller en del av de registrert bosatte var forpleide eller losjerende, er derimot inkludert.

I avsnitt 2 er det gjort nærmere rede for bostedsbegrepet (det sted som en person skal regnes som bosatt) og i avsnitt 4 for hus- og boligbegrepet.

2. DEFINISJON AV PERSONKJENNERKER

Når ikke annet er nevnt, refererer personopplysningene seg til den 1. november 1970.

Bosted

Den enkelte person er i tellingen regnet å ha sitt bosted i den kommune og i den bolig hvor vedkommende var registrert som bosatt den 1. november 1970 ifølge forskriftene om ordningen og føringen av folkeregistrene. Hovedregelen er her at en person skal registreres som bosatt der hvor vedkommende regelmessig tar sin døgnhvile. De viktigste registreringsreglene er ellers:

Bostedsforhold	Skal registreres som bosatt i
Gift person som p.g.a. arbeid, studier, avtjening av verneplikt e.l. oppholder seg utenom ektefellenes felles bolig	Ektefellenes felles bolig
Ugift person som p.g.a. studier, skolegang eller avtjening av verneplikt oppholder seg utenom foreldrenes/forsørgers bolig	Foreldrenes/forsørgers bolig
Ugift person med eget arbeid og som vanligvis ikke bor hos foreldre/forsørger	Boligen der personen vanligvis bor
Person som p.g.a. ferie, besøk hos kjente, forretningsreise e.l. er fraværende fra boligen der vedkommende vanligvis bor	Boligen der personen vanligvis bor
Person som er forpleid i barnehjem, aldershjem, pleiehjem eller er satt bort i privat pleie	Barnehjemmet, aldershjemmet, pleiehjemmet eller boligen hvor personen er i pleie. (På grunn av registreringsvanker er imidlertid en del personer som var anbrakt i pleiehjem, registrert som bosatt i privatbolig på tellingstidspunktet.)
Person som er innlagt på sykehus eller anbrakt på arbeidsskole, arbeidsanstalt eller i fengsel	Boligen der personen var bosatt før innleggelsen eller anbringelsen

Personer som ikke kan henføres til en bestemt bolig, er regnet til gruppen "Uten fast bopel". Av registreringstekniske grunner har en imidlertid i tellingen også måttet ta med enkelte personer med fast bosted i denne gruppen. Personer uten fast bopel er som regel registrert som bosatt i den kommunen hvor de sist hadde fast bosted.

I det følgende er begrepet "Bosatt" brukt i samme betydning som begrepet "Registrert bosatt". Det er ikke som ved tidligere tellinger, hentet inn opplysninger om midlertidig bosted. Fra 1970-tellingen kan det derfor ikke gis oppgaver over den tilstedeværende befolkning.

Alder

I fordelingene etter alder er den enkelte person gruppert etter alder pr. 31. desember 1970 (1970 minus fødselsår), og ikke som ved tidligere tellinger etter alder på tellingstidspunktet.

Ekteskapelig status

Det er brukt fire hovedgrupperinger etter ekteskapelig status, nemlig ugifte, gifte, separerte og før gifte. Som før gifte er regnet skilte, enker og enkemenn.

Utdanning

Oppgavene over utdanning omfatter enkeltutdanninger på heltid av minst 5 måneders normal varighet og deltidsutdanninger av tilsvarende varighet. For personer med flere enkeltutdanninger, er den utdanning som har lengst samlet varighet (normal varighet av enkeltutdanningen tillagt varigheten av den forutdanning som kreves) regnet som høyeste utdanning. Av utdanninger med lik samlet varighet, er den som antas å være av størst yrkesmessig betydning, oppfattet som personens høyeste utdanning. Klassifiseringen er i samsvar med Standard for utdanningsgruppering (Statistisk Sentralbyrås Håndbøker, nr. 28). I tellingen er det imidlertid foretatt følgende tre-deling av standardens gymnasnivå (samlet utdanningsvarighet 10-12 år):

1. Utdanning på gymnasnivå I (10 år)
2. Utdanning på gymnasnivå II (11 år)
3. Utdanning på gymnasnivå III (12 år)

Videre er utvidet grunnskoleutdanning (10. frivillig år) i tellingen gruppert sammen med 9-årig grunnskole, mens den er skilt ut som egen gruppe under gymnasnivå i Standard for utdanningsgruppering.

Yrkesaktivitet

Som yrkesaktivitet er regnet alt arbeid mot vederlag, enten i form av lønn, inntekt av egen bedrift, naturalier e.l., inklusive arbeid som familiemedlem uten fast lønn i familiebedrift (f.eks. gårdsbruk, forretning m.v.), vernepliktstjeneste og tilsvarende pliktstjeneste, men eksklusive husarbeid for egen familie.

I gruppen "Med yrkesaktivitet" er tatt med alle personer 16 år og over som utførte yrkesaktivitet i hele eller en del av perioden 1. november 1969 - 31. oktober 1970, også personer som begynte eller sluttet i arbeidslivet i denne perioden, deltidsarbeidere og elever og studenter som hadde hatt feriearbeid.

I tidligere tellinger er personer med inntekt av egen yrkesaktivitet som viktigste kilde til livsopphold, regnet til yrkesbefolkningen (personer med yrke). I disse tellingene avviker imidlertid definisjonen av yrkesaktivitet på enkelte punkter fra definisjonen som er gitt ovenfor. I 1970-tellingen er ikke en bestemt gruppe av personer regnet som yrkesbefolkning. Det er imidlertid gitt fordelinger etter viktigste kilde til livsopphold og etter arbeidstid.

Viktigste kilde til livsopphold

Personer 16 år og over er gruppert etter den kilde til livsopphold som var viktigst de siste 12 månedene før tellingstidspunktet.

Med inntekt av eget arbeid er ment inntekt av egen yrkesaktivitet.

"Pensjon, trygd" omfatter syketrygd, arbeidsløshetsstrygd, forsørgertrygd, uføretrygd, alderstrygd, yrkesskadetrygd, krigspensjon, bedriftspensjon o.l. Ektefeller som hadde hver sin pensjon som viktigste kilde til livsopphold, er begge gruppert under denne kilden til livsopphold. I disse tilfellene er således ikke den ene ektefellen regnet som forsørget eller å ha husarbeid i hjemmet som viktigste kilde til livsopphold.

Som formue, lån m.v. er også regnet føderåd, leieinntekt, forpaktningssinntekt, annen formuesinntekt og utbetalinger i samband med livsforsikring eller individuell pensjonsforsikring.

"Stipend m.v." omfatter foruten stipend, underhold fra andre enn privatpersoner (f.eks. stønader fra det offentlige, institusjoner eller bedrifter), unntatt pensjon og trygd.

I gruppen "Husarbeid i hjemmet, forsørget" er tatt med alle personer som ikke hadde en av kildene som er spesifisert foran, som den viktigste kilde til livsopphold.

Inntektstaker/Ikke-inntektstaker

Som inntektstakere er regnet personer 16 år og over med inntekt av eget arbeid; pensjon, trygd m.v.; formue, lån m.v. eller stipend m.v. som viktigste kilde til livsopphold. Tilsvarende er som ikke-inntektstakere regnet alle personer under 16 år og personer 16 år og over som under viktigste kilde til livsopphold er gruppert på "Husarbeid i hjemmet, forsørget". Husmødre som ikke var inntektstakere, er skilt ut som egen gruppe. Denne gruppen omfatter gifte kvinner 16 år og over med husarbeid i hjemmet som viktigste kilde til livsopphold.

I tabell 2 er ikke-inntektstakere gruppert etter samme kilde til livsopphold/næring som en inntektstaker i samme familie (definisjon av familieenheten er gitt i avsnitt 3). Denne inntektstakeren er valgt ut etter følgende prioritetsrekkefølge:

1. Mannlig ektefelle/far
2. Kvinnelig ektefelle/mor
3. Eldste sønn, nest eldste sønn osv.
4. Eldste datter, nest eldste datter osv.

Personer som tilhørte familie uten en eneste inntektstaker, er i tabell 2 gruppert under uopp-gitt kilde til livsopphold.

Elever, studenter (tabell 5)

Som elever og studenter er i tabell 5 regnet personer som i løpet av de siste 12 måneder før tellingstidspunktet, gikk på skole eller studerte, uten hensyn til andre aktiviteter som f.eks. yrkesaktivitet.

Arbeidstid

Opgavene over arbeidstid gjelder perioden 1. november 1969 - 31. oktober 1970 og omfatter tid som er gått med til yrkesaktivitet. Tid som er brukt til skolearbeid, studier og husarbeid for egen familie, er således ikke inkludert. Personer som i perioden hadde mindre enn i alt én måneds sykefravær, og ellers - bortsett fra ferie - arbeidet full dag hele perioden, er regnet å ha hatt heldagsarbeid.

Generelt om grupperingen etter næring, yrke og yrkesstatus

Personer 16 år og over med yrkesaktivitet er gruppert på næring etter arten av virksomheten til den bedrift som den enkelte arbeidet i hele tiden eller lengst tid de siste 12 måneder før tellingstidspunktet. Disse personene er videre gruppert på det yrke og den yrkesstatus som de hadde hele tiden eller lengst tid i bedriften i 12-månedersperioden.

Næring

Næringsgrupperingen er foretatt etter 1960-utgaven av Standard for næringsgruppering i offentlig norsk statistikk (Statistisk Sentralbyrås Håndbøker, nr. 9). Denne standarden er i samsvar med International Standard Industrial Classification of All Economic Activities (ISIC), Rev. 1.

Med begrepet "Industri m.v." som er brukt i tabelldelen, er ment næringene bergverksdrift m.v., industri og kraft- og vannforsyning m.v. Videre er som "Samferdsel" regnet næringene sjøtransport og annen samferdsel. Samlegruppen "Tjenesteytende næringer" omfatter finansinstitusjoner, eienomsdrift, offentlig administrasjon og forsvar, offentlig og privat tjenesteyting og personlig tjenesteyting. I tabell 4 er under "Annen tjenesteyting" tatt med næringsgrenene hotell- og restaurantdrift og vask, rensing og andre personlige tjenester.

Yrke

Yrkesgrupperingen er foretatt etter Standard for yrkesgruppering i offentlig norsk statistikk (utgitt av Arbeidsdirektoratet i 1965) som i prinsippet følger 1958-utgaven av International Standard Classification of Occupations (ISCO).

Yrkesstatus

I tellingen er det brukt følgende fire grupperinger etter yrkesstatus:

1. Ansatt
2. Selvstendig uten leid hjelp
3. Selvstendig med leid hjelp
4. Familiemedlem uten fast lønn i familiebedrift

Personer (også medeiere) som arbeidde i firmaer organisert som aksjeselskap, andelslag eller annen selskapsform med begrenset ansvar, er alltid regnet som ansatte.

En person er regnet som selvstendig (med eller uten leid hjelp) dersom vedkommende drev firmaet alene for egen regning eller sammen med andre som medeier med ubegrenset ansvar (f.eks. i ansvarlig selskap). I de tilfelle hvor ektefeller arbeidde i felles virksomhet (f.eks. gårdsbruk, forretning) som ikke var organisert som aksjeselskap e.l., er den ene ektefellen regnet som selvstendig og den andre som familiemedlem uten fast lønn i familiebedrift. Gruppen "Familiemedlem uten fast lønn i familiebedrift" omfatter ellers personer som arbeidde i familievirksomhet uten fast avtalt lønn og som verken var eier eller medeier i virksomheten. Et familiemedlem uten fast lønn kan imidlertid ha vederlag for arbeidet i form av kost og losji, andel av overskott e.l.

I tabell 4 er det gitt oppgaver over tallet på henholdsvis ansatte og selvstendige (med eller uten leid hjelp). Differansen mellom summer av disse tall og totaltall utgjør følgelig tallet på familiemedlemmer uten fast lønn i familiebedrift.

Arbeids-/skole-/studiested

Personer som pr. 1. november 1970 både hadde inntekt av eget arbeid og som gikk på skole eller studerte, er i tabell 6 gruppert som yrkesaktive og etter arbeidssted dersom arbeidstiden de foregående 12 månedene utgjorde minst 1 000 timer. I motsatt fall er de gruppert som skoleelever/studenter og etter skole-/studiested.

Som personer med annet arbeidssted er regnet personer som arbeidde i flere kommuner, var til sjøs eller som arbeidde i utlandet. Tilsvarende er personer som studerte i utlandet gruppert under annet studiested.

Egen bolig

Ektefeller som var bosatt i samme privatbolig og hvor minst én av ektefellene var boliginnehaver, er begge regnet å ha egen bolig. For øvrig er bare boliginnehaveren eller én av boliginnhaverne gruppert under "Egen bolig". Forpleide i aldershjem, barnehjem og pleiehjem og losjerende i pensjonater og hoteller m.v. er aldri regnet å ha egen bolig.

Definisjon av begrepet "Boliginnehaver" er gitt i kapittel 4 under avsnittet "Eier-/leierforhold".

3. DEFINISJON AV FAMILIE OG HUSHOLDNINGSTYPE

Grupperingene på familie og husholdningstype refererer seg til tellingstidspunktet den 1. november 1970.

Familie

Til én og samme familie er regnet:

1. Ektepar og eventuelle ugifte barn registrert bosatt i samme privatbolig, aldershjem, pleiehjem, pensjonat, hotell e.l.
2. Far/mor med ugifte barn registrert bosatt i samme privatbolig, aldershjem, pleiehjem, pensjonat, hotell e.l.
3. Hver enkelt person som ikke hører inn under noen av de to gruppene som er spesifisert ovenfor (bl.a. personer uten fast bopel). Disse personene danner således hver for seg egen familie (familie med én person).

I familier med ektepar er også tatt med eventuelle ugifte barn av bare den ene ektefellen og ugifte adoptivbarn og stebarn, men ikke fosterbarn.

Av reglene som er nevnt ovenfor, går det fram at personer (f.eks. ektefeller) som ikke var registrert bosatt i samme privatbolig, aldershjem, pleiehjem, pensjonat, hotell e.l., aldri er gruppert under samme familie. Videre går det fram at gifte, separerte, skilte, enker og enkemenn ikke i noe tilfelle er regnet til samme familie som foreldrene. Når f.eks. et ektepar bor sammen med en skilt datter, danner ektefellene egen familie og datteren egen familie. Ellers kan nevnes at ugifte søsken som har felles bolig, men hvor ingen av foreldrene er bosatt, hver for seg er regnet som særskilt familie.

Husholdningstype

Det er skilt mellom tre hovedtyper av husholdning, nemlig privathusholdning, felleleshusholdning og annen husholdning.

Gruppen "Privathusholdning" omfatter personer som var registrert som bosatt i privatbolig. Denne husholdningstypen er videre splittet opp etter tallet på familier i husholdningen. Som husholdningsenhet er her regnet bolighusholdning (som omfatter alle bosatte i samme bolig) og ikke kostholdning som ved tidligere tellinger.

Til felleleshusholdning er regnet forpleide som var registrert bosatt i aldershjem, barnehjem og pleiehjem og losjerende som var registrert bosatt i pensjonat, hotell e.l.

Betjeningspersonale bosatt ved felleleshusholdninger er alltid gruppert under privathusholdning. Det samme gjelder militært personell som var bosatt i militærforlegning.

Annen husholdning omfatter personer uten fast bopel.

4. DEFINISJON AV HUS OG BOLIG OG HUS- OG BOLIGKJENNEMERKER

Hus- og boligopplysningene refererer seg til den 1. november 1970.

Hus

Som eget hus er som hovedregel regnet bygg som fra kjeller til loft er atskilt fra andre bygg. Fra denne regelen er det gjort følgende to unntak:

1. Hver enkelt bolig i vertikalt delte tomannsboliger og i rekke, kjede, atrium og terrasse er alltid regnet som særskilt hus.
2. Selv om det fra kjeller til loft er skillevegg(er) uten gjennomgang, er henholdsvis horisontalt delte tomannsboliger som er bygd sammen i rekke e.l., og hver enkelt blokk regnet til ett og samme hus.

Som nevnt under avsnitt 1, omfatter tellingen alle hus hvor minst én person var registrert som bosatt den 1. november 1970.

Bolig

Til en bolig (leilighet m.v.) er som hovedregel regnet rom som er bygd (eller ombygd) til bruk for én person eller for flere personer med fellesskap i kost og losji, og hvor det er adkomst til rommene (rommet) uten å måtte gå gjennom en annen bolig. Avgrensingen av boligenhetene er ellers foretatt etter følgende spesielle regler:

1. En hybel med egen inngang (utenfra eller fra korridor, oppgang e.l.) og som er bygd i tilknytning til en bolig, er regnet som særskilt bolig bare når hybelboeren (hybelboerne) selv holdt kosten.
2. Hybler uten egen inngang er ikke skilt ut som særskilte boliger.
3. I hybelbygg o.l. er hver enkelt hybel regnet som egen bolig, også i de tilfelle flere hybler har felles gang, hall, bad og/eller kjøkken.
4. I bygg for felleleshusholdning, i hus som er bygd i tilknytning til slike bygg og i militærforlegninger er hybler o.l. for ansatte regnet som særskilte boliger. Likeledes er rom som ble brukt av en ansatt med ektefelle og eventuelle barn, regnet til én og samme bolig.

Med privatbolig er i tellingen ment boliger som ikke er bebodd av forpleide i aldershjem, barnehjem og pleiehjem eller av losjerende i pensjonater, hoteller o.l. Boliger for ansatte (f.eks. sykepleiere) ved felleleshusholdninger er således regnet som privatboliger. Det samme gjelder boliger for befal m.v. i militærforlegninger.

Som nevnt under avsnitt 1, omfatter tellingen alle privatboliger hvor minst én person var registrert bosatt den 1. november 1970. Som betegnelse på disse boligene er i tabelldelen brukt "Bebodde boliger". For de enkelte hus som er med i tellingen, er det imidlertid hentet inn oppgaver over samlet tall på privatboliger (inkl. ubebodde boliger og boliger med bare midlertidig bosatte). Tallene på boliger i alt i tabell 9 gjelder disse boligene.

Rom

Oppgavene over tall på rom refererer seg til boliger som er med i tellingen, og omfatter beboelsesrom på 6 m² eller mer som kan nyttes året rundt. Bortsett fra i tabell 11, er også kjøkken på 6 m² eller mer inkludert. Entré, hall, bad, alkove, hems og rom som bare nyttes i næringsvirksomhet (f.eks. kontor) er ikke med.

Bosatte

Tallene på bosatte omfatter personer registrert som bosatt i privatboliger og således ikke personer som er regnet til felleleshusholdning og personer uten fast bopel.

Hustype

Som våningshus i tilknytning til gårdsdrift er - uansett hustype ellers - regnet hus hvor gårdbrukeren selv, forpakter eller kårfolk var bosatt, men ikke hus for gårdsarbeidere og hus på nedlagte bruk.

Hustypen "Frittliggende enebolig" omfatter hus med én bolig og med minst en halv meters avstand til nærmeste hus (unntatt garasje o.l.).

Til gruppen "Enebolig i rekke, kjede, atrium m.v." er også regnet husenhetene i vertikalt delte tomannsboliger.

Horisontalt delt tomannsbolig er hus med to vanlige leiligheter (som kan ha ulik størrelse) og hvor den ene leiligheten ligger i en etasje over den annen.

Hustypen "Annet småhus" omfatter hus med inntil 2½ etasjer (ekskl. underetasje), unntatt våningshus i tilknytning til gårdsdrift, eneboliger og horisontalt delte tomannsboliger. Hus som har én eller to vanlige leiligheter og hybelleilighet som er skilt ut som egen bolig, er også gruppert under denne hustypen.

Som blokk er regnet hus med 3 etasjer (ekskl. underetasje) eller mer.

Provisorisk boligbygg er hus m.v. som helt eller delvis er tatt i bruk til bolig for 10 år eller mindre (inkl. campingvogner, båter, telt, gammer o.l.).

Gruppen "Forretningsbygg m.v." omfatter hus hvor halvparten eller mindre av golvarealet nyttes til privatboliger, unntatt bygg for felleleshusholdning. Hus med to etasjer og hvor det er forretning i første etasje og bolig i annen etasje, er alltid gruppert under denne hustypen.

Som bygg for felleleshusholdning er regnet hus hvor det for bosatte og/eller midlertidig tilstedeværende er organisert felleleshusholdning. Hus i studentbyer o.l. er imidlertid aldri gruppert her. Av avgrensingsregler som det er gjort rede for under andre avsnitt, går det fram at oppgaver over tall på boliger, rom og bosatte i bygg for felleleshusholdning, bare omfatter privatboliger og rom og bosatte i disse boligene.

Byggeår

Som byggeår er for det enkelte hus regnet det år da minst halvparten av boligene i huset var ferdige til innflytning. Hus som er ombygget, er gruppert etter opprinnelig byggeår.

WC, bad

Boliger med eget wc/eget bad omfatter boliger med wc/bad som bare de bosatte i boligen har rett til å nytte, uten hensyn til om wc/bad ligger i eller utenfor boligen. Som boliger med felles wc/felles bad er regnet boliger som har wc/bad felles med en eller flere andre boliger.

Eier-/leierforhold

Personer med råderett over boligen som de er bosatt i (eier, leier den e.l.), er regnet som boliginnhavere.

Boliginnehavere (f.eks. medlemmer av borettslag) med aksje eller andel som gir boret til boligen, er alltid regnet som leieboere med aksje/andel, også i de tilfelle det er betalt innskott som er høyere enn pålydende verdi av aksjen/andelen.

Leieboere med innskott er boliginnehavere som har betalt innskott (f.eks. obligasjonsinnskott) for å leie boligen, men ikke leieboere som bare har betalt forskott på husleie.

Boliginnehavere som disponerer boligen vederlagsfritt eller som kårbolig, er regnet som leieboere.

En boliginnehaver er regnet å disponere boligen som tjenestebolig når den er stilt til disposisjon i samband med tjenesteforhold på vilkår av at boligen må fraflyttes når tjenesteforholdet opphører, uten hensyn til om det betales husleie eller ikke. Boliger som boliginnehaveren har aksje, andel eller innskott i, er imidlertid aldri regnet som tjenestebolig.

Gjennomsnittstall

Boliger pr. hus er lik tallet på privatboliger i hus som er med i tellingen (inkl. ubebodde boliger og boliger med bare midlertidig tilstedeværende) dividert med tallet på hus som er med i tellingen.

Bebodde boliger pr. hus er lik tallet på privatboliger som er med i tellingen dividert med tallet på hus som er med i tellingen.

Rom pr. bolig er lik tallet på rom (inkl. kjøkken på 6 m² eller mer) i privatboliger som er med i tellingen dividert med tallet på disse boligene.

Bosatte pr. bolig er lik tallet på bosatte i privatboliger dividert med tallet på privatboliger som er med i tellingen.

Bosatte pr. rom er lik tallet på bosatte i privatboliger dividert med tallet på rom (inkl. kjøkken på 6 m² eller mer) i privatboliger som er med i tellingen.

5. INNDELINGEN I TELLINGSKRETSE

For områder som i 1960 tilhørte herredskommune, er kretsinnstillingen foretatt av Byrådet og etter de samme retningslinjer som i 1960-tellingene. Følgende hovedregler er lagt til grunn for innstillingen:

1. En tellingskrets bør være mest mulig ensartet når det gjelder kommunikasjonsforhold, næringsstruktur og befolkningsutvikling.
2. Kretsgrenser må ikke skjære sogn- eller kommunegrenser.
3. En krets skal bestå enten bare av ett tettbygd strøk, del av tettbygd strøk eller av spredtbygd strøk. Som tettbygd strøk regnes områder med minst 200 bosatte på tellings- tidspunktet og hvor avstanden mellom bolighusene som regel ikke overstiger 50 meter. En hussamling som ligger mer enn 50 meter fra en tettbebyggelse, er imidlertid regnet som en del av det tettbygde strøket dersom hussamlingen naturlig hører sammen med tettbebyggelsen. Andre områder er regnet som spredtbygde strøk og er delt videre opp i tellingskretser.

I 1970-tellingene er det for områder som i 1960 tilhørte herredskommune, bare foretatt følgende endringer i kretsinnstillingen som da ble brukt:

1. Når regulering av kommune- eller sognegrenser førte til at en 1960-krets falt inn under mer enn én kommune eller ett sogn i 1970, er kretsen delt videre opp slik at kretsgrenser ikke skjærer kommune- eller sognegrenser.
2. Grensene for tettbygde strøk (og dermed for tettbygde kretser) er justert i samsvar med bosettingen pr. 1. november 1970 etter reglene for avgrensning av disse strøkene.
3. I de tilfelle avgrensningen i 1960-tellingene av spredtbygde kretser ikke var i samsvar med reglene for kretsinnstilling, er grensene justert i 1970-tellingene.

Innstillingen i tellingskretser av områder som i 1960 tilhørte bykommune, er foretatt av folke- registrene i samråd med kommunale myndigheter. I flere tilfelle er kretsinnstillingen for disse områdene ikke den samme som i 1960-tellingene. I begge tellingene er imidlertid grensene fastlagt slik at de ikke skjærer kommune- eller sognegrenser og at en krets består enten bare av tettbygd strøk eller bare av spredtbygd strøk (avgrenset etter reglene som er nevnt ovenfor).

Tettbygde strøk i områder som i 1960 tilhørte herredskommune, er vanligvis ikke delt opp i flere kretser. Byområder er imidlertid alltid regnet til flere kretser.

I vedlegg 1 er det gitt en kretsfortegnelse, i vedlegg 2 en kartskisse over kretsinn-
delingen og i vedlegg 3 et oversiktskart over én eller flere tettbygde kretser.

6. Merknader til tabell 1

I tabell 1 har en generelt sett tatt sikte på å gi tall tilbake til 1801 etter kommuneinn-
delingen i 1970. Over et så langt tidsrom har det imidlertid skjedd så mange endringer i kommune-
inndelingen at det for de fleste kommuner ikke kan gis en sammenliknbar tallserie for hele perioden.

I 1867 ble Bø herred delt i to herreder - Bø og Lunde.

I tabell 1 gjelder tallene for 1801 - 1865 Bø sogn i Bø herred.

TABELLER

TABELL 1. FOLKEMENGDEN VED FOLKETELLINGENE 1801-1970

ÅR	FOLKE- MENGDEN	ÅR	FOLKE- MENGDEN	ÅR	FOLKE- MENGDEN	ÅR	FOLKE- MENGDEN	ÅR	FOLKE- MENGDEN	ÅR	FOLKE- MENGDEN
1801 ..	1 663	1835 ..	2 426	1865 ..	2 633	1900 ..	2 666	1930 ..	3 209	1960 ..	3 720
1815 ..	1 767	1845 ..	2 626	1875 ..	2 487	1910 ..	2 636	1946 ..	3 824	1970 ..	3 944
1825 ..	2 128	1855 ..	2 484	1890 ..	2 638	1920 ..	2 907	1950 ..	3 868		

1 SE MERKNADER TIL TABELL 1 PÅ SIDE 14

TABELL 2. FOLKEMENGDEN ETTER KJØNN OG INNTEKTSTAKERNES VIKTIGSTE KILDE TIL LIVSOPPHOLD OG NÆRING

VIKTIGSTE KILDE TIL LIVSOPPHOLD OG NÆRING	I ALT	MENN	KVIN- NER	INN- TEKTS- TAKERE	IKKE-INNTEKTSTAKERE				
					I ALT	HUS- MØDRE	ANDRE		
							I ALT	AV DISSE:	
								UNDER 16 ÅR	16-24 ÅR
I ALT	3 944	1 991	1 953	2 182	1 762	589	1 173	973	182
INNTEKT AV EGET ARBEID I ALT ..	2 992	1 588	1 404	1 428	1 564	519	1 045	889	148
JORDBRUK OG SKOGBRUK M.V.	651	362	289	323	328	113	215	170	42
FISKE M.V. OG HVALFANGST	-	-	-	-	-	-	-	-	-
INDUSTRI M.V.	501	269	232	253	248	87	161	134	24
BYGGE- OG ANLEGGSVIRKSOMHET .	575	341	234	225	350	123	227	209	18
VAREHANDEL	340	160	180	185	155	44	111	97	13
SAMFERDSEL	301	166	135	145	156	59	97	86	10
TJENESTEYTENDE NÆRINGER	597	274	323	280	317	89	228	187	41
UOPPGITT NÆRING	27	16	11	17	10	4	6	6	-
PENSJON, TRYGD	871	360	511	702	169	62	107	74	25
FORMUE, LÅN M.V.	42	27	15	37	5	3	2	1	1
STIPEND M.V.	15	8	7	15	-	-	-	-	-
UOPPGITT	24	8	16	-	24	5	19	9	8

TABELL 3. PERSONER 16 ÅR OG OVER ETTER YRKESAKTIVITET, KJØNN OG ALDER

KJØNN OG ALDER	I ALT	UTEN YRKES- AKTI- VITET	MED YRKESAKTIVITET						
			I ALT	ARBEIDSTID I TIMER					
				UNDER 100	100- 499	500- 999	1 000 OG MER		
							I ALT	AV DISSE: HELDAGS- ARBEID	UOPP- GITT
I ALT	2 971	1 289	1 682	22	122	197	1 341	1 072	-
16-19	248	145	103	3	24	15	61	44	-
20-24	256	82	174	1	13	24	136	109	-
25-59	1 606	474	1 132	10	54	104	964	783	-
60-66	326	144	182	5	17	30	130	99	-
67-69	99	55	44	2	2	8	32	24	-
70 OG OVER	436	389	47	1	12	16	18	13	-
MENN I ALT	1 495	351	1 144	10	50	72	1 012	867	-
16-19	128	63	65	1	14	10	40	30	-
20-24	126	18	108	-	6	13	89	68	-
25-59	842	59	783	4	9	27	743	659	-
60-66	160	39	121	3	10	7	101	80	-
67-69	50	20	30	2	1	3	24	18	-
70 OG OVER	189	152	37	-	10	12	15	12	-
KVINNER I ALT	1 476	938	538	12	72	125	329	205	-
16-19 I ALT	120	82	38	2	10	5	21	14	-
AV DISSE: GIFTE ...	7	5	2	:	:	:	:	:	-
20-24 I ALT	130	64	66	1	7	11	47	41	-
AV DISSE: GIFTE ...	69	50	19	1	2	6	10	6	-
25-59 I ALT	764	415	349	6	45	77	221	124	-
AV DISSE: GIFTE ...	639	369	270	5	41	68	156	75	-
60-66	166	105	61	2	7	23	29	19	-
67-69	49	35	14	-	1	5	8	6	-
70 OG OVER	247	237	10	1	2	4	3	1	-

TABELL 4. PERSONER 16 ÅR OG OVER MED MINST 100 ARBEIDSTIMER ETTER YRKESSTATUS, ARBEIDSTID, KJØNN OG NÆRING/YRKESOMRÅDE

NÆRING/YRKESOMRÅDE	AV DISSE:					ARBEIDSTID I TIMER					
	I ALT	AN- SATTE	SELV- STEN- DIGE	MENN	KVIN- NER	100-999			1 000 OG MER		
						I ALT	MENN	KVIN- NER	I ALT	MENN	KVIN- NER
I ALT	1 660	1 126	375	1 134	526	319	122	197	1 341	1 012	329
NÆRING											
JORDBRUK	402	57	211	266	136	122	42	80	280	224	56
SKOGBRUK M.V.	28	21	4	25	3	10	:	:	18	:	:
FISKE M.V., HVALFANGST	-	-	-	-	-	-	-	-	-	-	-
BERGVERKSDRIFT M.V.	14	12	2	14	-	2	2	-	12	12	-
INDUSTRI	257	220	34	174	83	47	22	25	210	152	58
BYGGE- OG ANLEGGSVIRKS.	231	189	42	227	4	16	16	-	215	211	4
KRAFT-, VANNFORS. M.V.	13	13	-	13	-	-	-	-	13	13	-
VAREHANDEL	216	168	33	107	109	40	9	31	176	98	78
FINANSINSTITUSJONER ...	24	24	-	13	11	5	1	4	19	12	7
EIENDOMSDRIFT	1	-	1	1	-	:	:	-	:	:	-
SJØTRANSPORT	43	43	-	41	2	:	3	:	:	38	:
ANNEN SAMFERDSEL	106	86	20	85	21	6	4	2	100	81	19
OFF. ADM. OG FORSVAR ..	60	60	-	49	11	10	7	3	50	42	8
OFF. OG PRIV. TJ.YTING	191	177	12	94	97	38	7	31	153	87	66
LØNT HUSARBEID	14	14	-	-	14	11	-	11	3	-	3
ANNEN TJENESTYTING ...	43	28	13	11	32	9	1	8	34	10	24
UOPPGITT	17	14	3	14	3	-	-	-	17	14	3
YRKESOMRÅDE ¹											
TEKNISK, VITENSKAPELIG, HUMANISTISK OG KUNST- NERISK ARBEID I ALT ...	159	149	10	93	66	25	7	18	134	86	48
TEKNISK ARBEID	14	14	-	14	-	1	1	-	13	13	-
MEDISINSK ARBEID	6	2	4	5	1	1	:	:	5	:	:
SYKEPLEIE- OG ANNET PLEIEARBEID	26	26	-	-	26	6	-	6	20	-	20
PEDAGOGISK ARBEID ...	84	84	-	51	33	12	2	10	72	49	23
ADM.- OG FORVALTNINGS- ARB., BEDR.- OG ORGANI- SASJONSLEDELSE I ALT ..	49	32	17	44	5	1	1	-	48	43	5
OFFENTLIG ADM.- OG FORVALTNINGSARBEID ..	7	7	-	7	-	-	-	-	7	7	-
BEDR. OG ORG.LEDELSE	42	25	17	37	5	1	1	-	41	36	5
KONTORARBEID	73	69	1	37	36	12	2	10	61	35	26
HANDELSARBEID I ALT ...	145	100	30	58	87	22	4	18	123	54	69
GROSSISTER OG DETALJISTER	30	-	30	22	8	-	-	-	30	22	8
HANDELSREISENDE- OG AGENTURARBEID	4	4	-	4	-	1	1	-	3	3	-
HANDELSARB. FRA KONT. OG DETALJHANDELSARB.	111	96	-	32	79	21	3	18	90	29	61
JORDBRUKS-, SKOGBRUKS- OG FISKEARBEID	429	77	215	291	138	131	50	81	298	241	57
GRUVE- OG SPRENGNINGS- ARBEID M.M.	10	10	-	10	-	-	-	-	10	10	-
TRANSPORT- OG KOMMUNI- KASJONSARBEID I ALT ...	147	127	20	128	19	10	8	2	137	120	17
VEGTRAFIKKARBEID	62	42	20	61	1	5	:	:	57	:	:
POST- OG TELEKOM.ARB.	22	22	-	7	15	1	-	1	21	7	14
INDUSTRI-, BYGGE- OG ANLEGGARBEID I ALT ...	499	423	73	416	83	68	41	27	431	375	56
JERN- OG MET.VAREARB.	54	44	10	51	3	3	2	1	51	49	2
ELEKTROARBEID	18	18	-	18	-	1	1	-	17	17	-
TREARBEID	148	130	18	148	-	16	16	-	132	132	-
NÆRINGSMIDDELARBEID .	19	16	2	14	5	2	1	1	17	13	4
LASTE-, LOSSE- OG LAGERARBEID	19	18	-	17	2	5	:	:	14	:	:
SERVICEARBEID I ALT ...	110	102	7	23	87	44	4	40	66	19	47
SIVILT OVERVAKNINGS- OG TRYGGINGSARBEID ..	4	4	-	4	-	1	1	-	3	3	-
HOTELL- OG RESTAU- RANTARBEID, HUSARBEID	38	37	1	3	35	18	1	17	20	2	18
VAKTMESTER- OG RENGJØRINGSARBEID ...	44	44	-	7	37	22	1	21	22	6	16
MILITÆRT ARBEID	20	20	-	20	-	5	5	-	15	15	-
UOPPGITT	19	17	2	14	5	1	-	1	18	14	4

1 BARE ET UTVALG AV YRKESOMRÅDER ER SPESIFISERT

TABELL 5. PERSONER 16-69 ÅR ETTER YRKESAKTIVITET, KJØNN OG HØYESTE UTDANNING

KJØNN OG HØYESTE UTDANNING	I ALT	UTEN YRKESAKTIVITET, ARBEIDSTIMER UNDER 100 TIMER ELLER UOPPGITT			MED 100 ARBEIDSTIMER ELLER MER				
		I ALT	AV DISSE: I ALT	ELEV, STU- DENTER	100-499 TIMER		500-999 TIMER		1 000 TIMER OG MER
					I ALT	AV DISSE: ELEV, STU- DENTER	I ALT	AV DISSE: ELEV, STU- DENTER	
I ALT	2 535	921	176	1 614	110	32	181	24	1 323
MENN I ALT	1 306	209	83	1 097	40	17	60	16	997
UNGDOMSSKOLENIVA, 7-9 ÅR, I ALT ..	875	135	27	740	24	5	41	1	675
7-ÅRIG FOLKESKOLE	446	81	1	365	15	-	21	-	329
ALLMENT FAGFELT ELLERS	260	36	23	224	9	6	14	1	201
ADMINISTRASJON OG ØKONOMI	61	4	-	57	-	-	1	-	56
INDUSTRI, HÅNDVERK OG TEKNIKK ..	73	13	3	60	-	-	4	-	56
JORDBRUK, SKOGBRUK OG FISKE	33	1	-	32	-	-	1	-	31
TJENESTEYTING OG FORSVAR	-	-	-	-	-	-	-	-	-
GYMNASNIVA I, 10 ÅR, I ALT	236	49	38	187	10	7	7	6	170
ALLMENT FAGFELT	109	40	36	69	6	6	5	5	58
ADMINISTRASJON OG ØKONOMI	-	-	-	-	-	-	-	-	-
INDUSTRI, HÅNDVERK OG TEKNIKK ..	36	5	2	31	1	1	1	1	29
SAMFERDSEL	18	2	-	16	1	-	-	-	15
JORDBRUK, SKOGBRUK OG FISKE	66	2	-	64	2	-	1	-	61
TJENESTEYTING OG FORSVAR	6	-	-	6	-	-	-	-	6
GYMNASNIVA II,III, 11-12 ÅR, I ALT	103	15	14	88	5	4	8	6	75
ALLMENT FAGFELT	39	11	11	28	4	4	5	3	19
ADMINISTRASJON OG ØKONOMI	-	-	-	-	-	-	-	-	-
INDUSTRI, HÅNDVERK OG TEKNIKK ..	51	4	3	47	1	-	3	3	43
HELSEVERN	-	-	-	-	-	-	-	-	-
JORDBRUK, SKOGBRUK OG FISKE	6	-	-	6	-	-	-	-	6
UNIVERSITETS- OG HØGSKOLENIVA I, 13-14 ÅR, I ALT	30	5	1	25	-	-	1	1	24
UNDERVISNING	20	5	1	15	-	-	-	-	15
NATURVITENSKAP OG TEKNIKK	6	-	-	6	-	-	1	1	5
UNIVERSITETS-, HØGSKOLENIVA II,III OG FORSKERNIVA, OVER 14 ÅR, I ALT	61	4	3	57	1	-	3	2	53
UNDERVISNING	17	-	-	17	-	-	-	-	17
ADMINISTRASJON, ØKONOMI, SAMFUNNSVITENSKAP OG JUS	3	1	1	2	:	-	:	:	:
NATURVITENSKAP OG TEKNIKK	10	-	-	10	:	-	:	:	7
UOPPGITT ELLER INGEN UTDANNING ...	1	1	-	-	-	-	-	-	-
KVINNER I ALT	1 229	712	93	517	70	15	121	8	326
UNGDOMSSKOLENIVA, 7-9 ÅR, I ALT ..	933	557	28	376	45	1	94	-	237
7-ÅRIG FOLKESKOLE	492	307	3	185	31	-	43	-	111
ALLMENT FAGFELT ELLERS	237	146	22	91	6	-	23	-	62
ADMINISTRASJON OG ØKONOMI	54	29	-	25	3	-	5	-	17
INDUSTRI, HÅNDVERK OG TEKNIKK ..	46	21	2	25	:	1	:	-	17
SAMFERDSEL	-	-	-	-	-	-	-	-	-
HELSEVERN	3	1	-	2	:	-	:	-	:
TJENESTEYTING OG FORSVAR	99	52	1	47	2	-	16	-	29
GYMNASNIVA I, 10 ÅR, I ALT	172	98	51	74	13	8	15	4	46
ALLMENT FAGFELT	144	85	47	59	12	7	12	4	35
ADMINISTRASJON OG ØKONOMI	3	2	2	1	:	:	:	-	:
INDUSTRI, HÅNDVERK OG TEKNIKK ..	7	4	2	3	-	-	-	-	3
SAMFERDSEL	3	-	-	3	-	-	1	-	2
HELSEVERN	5	3	-	2	:	:	:	-	:
TJENESTEYTING OG FORSVAR	4	-	-	4	-	-	1	-	3
GYMNASNIVA II,III, 11-12 ÅR, I ALT	64	35	11	29	6	3	6	3	17
ALLMENT FAGFELT	35	18	11	17	4	3	4	2	9
ADMINISTRASJON OG ØKONOMI	-	-	-	-	-	-	-	-	-
INDUSTRI, HÅNDVERK OG TEKNIKK ..	7	4	-	3	-	-	1	-	2
SAMFERDSEL	-	-	-	-	-	-	-	-	-
HELSEVERN	12	7	-	5	1	-	-	-	4
TJENESTEYTING OG FORSVAR	4	1	-	3	1	-	-	-	2
UNIVERSITETS- OG HØGSKOLENIVA I, 13-14 ÅR, I ALT	46	18	2	28	3	1	6	1	19
UNDERVISNING	29	12	2	17	-	-	3	-	14
ADMINISTRASJON, ØKONOMI, SAMFUNNSVITENSKAP OG JUS	11	5	-	6	1	1	3	1	2
UNIVERSITETS-, HØGSKOLENIVA II,III OG FORSKERNIVA, OVER 14 ÅR, I ALT	13	3	-	10	3	2	-	-	7
UNDERVISNING	7	2	-	5	-	-	-	-	5
ADMINISTRASJON, ØKONOMI, SAMFUNNSVITENSKAP OG JUS	-	-	-	-	-	-	-	-	-
UOPPGITT ELLER INGEN UTDANNING ...	1	1	1	-	-	-	-	-	-

1 BARE ET UTVALG AV FAGOMRÅDER ER SPESIFISERT UNDER DE ENKELTE UTDANNINGSNIVÅER

TABELL 6. YRKESAKTIVE, SKOLEELEVER OG STUDENTER 16 ÅR OG OVER ETTER KJØNN OG ARBEIDS-/SKOLE-/STUDIESTED PR. 1. NOVEMBER 1970

ARBEIDS-/SKOLE-/STUDIESTED	I ALT	1			2		
		YRKESAKTIVE			SKOLEELEVER OG STUDENTER		
		I ALT	MENN	KVINNER	I ALT	MENN	KVINNER
I ALT	1 802	1 599	1 086	513	203	105	98
I KOMMUNEN	1 365	1 256	789	467	109	54	55
NOME	56	33	29	4	23	13	10
SAUHERAD	43	36	20	16	7	2	5
OSLO	42	24	18	6	18	13	5
NOTODDEN	25	18	16	2	7	4	3
SKIEN	21	17	13	4	4	3	1
SELJORD	17	15	11	4	2	-	2
ANDRE KOMMUNER I FYLKET	36	33	30	3	3	-	3
ANDRE KOMMUNER UTEFOR FYLKET ...	54	27	24	3	27	15	12
ANNET STED	143	140	136	4	3	1	2

1 EKSKL. PERSONER SOM AVTJENTE VERNEPLIKTSTJENESTE OG YRKESAKTIVE SOM IKKE HAR OPPGITT ARBEIDSSTED

2 EKSKL. SKOLEELEVER OG STUDENTER SOM IKKE HAR OPPGITT SKOLE-/STUDIESTED

TABELL 7. FAMILIER OG PERSONER ETTER FAMILIETYPPE OG HUSHOLDNINGSTYPE

HUSHOLDNINGSTYPE	I ALT		FAMILIER MED EN PERSON	FAMILIER MED TO ELLER FLERE PERSONER						
	FAMILIER	PERSONER		I ALT		EKTEPAR UTEN UGIFTE BARN	EKTEPAR MED UGIFTE BARN		MOR ELLER FAR MED UGIFTE BARN	
				FAMILIER	PERSONER		FAMILIER	PERSONER	FAMILIER	PERSONER
I ALT	1 534	3 944	497	1 037	3 447	306	632	2 581	99	254
PRIVATHUSHOLDNING I ALT .	1 504	3 913	468	1 036	3 445	305	632	2 581	99	254
MED EN FAMILIE	1 114	3 209	229	885	2 980	259	559	2 289	67	173
MED TO FAMILIER	322	610	183	139	427	43	66	266	30	75
MED FLERE FAMILIER	68	94	56	12	38	3	7	26	2	6
FELLES HUSHOLDNING	30	31	29	1	2	1	-	-	-	-
ANNEN HUSHOLDNING	-	-	-	-	-	-	-	-	-	-

TABELL 8. PERSONER 16 ÅR OG OVER MED EGEN BOLIG ETTER ALDER, EKTESKAPELIG STATUS OG KJØNN

EKTESKAPELIG STATUS OG KJØNN	I ALT	ALDER								
		16-19	20-24	25-29	30-39	40-49	50-59	60-69	70-79	80 OG OVER
PERSONER 16 ÅR OG OVER I ALT ...	2 971	248	256	200	384	506	516	425	297	139
AV DISSE: MED EGEN BOLIG	2 206	10	93	131	318	464	479	390	251	70
MENN I ALT	1 495	128	126	121	192	261	268	210	132	57
AV DISSE: MED EGEN BOLIG	1 077	1	24	65	152	232	250	197	121	35
KVINNER I ALT	1 476	120	130	79	192	245	248	215	165	82
AV DISSE: MED EGEN BOLIG	1 129	9	69	66	166	232	229	193	130	35
UGIFTE I ALT	786	241	157	63	62	75	60	49	49	30
AV DISSE: MED EGEN BOLIG	182	5	13	6	12	40	33	31	31	11
MENN I ALT	457	128	96	54	43	53	35	23	13	12
AV DISSE: MED EGEN BOLIG	105	1	3	4	11	29	22	18	11	6
KVINNER I ALT	329	113	61	9	19	22	25	26	36	18
AV DISSE: MED EGEN BOLIG	77	4	10	2	1	11	11	13	20	5
GIFTE OG SEPARERTE I ALT	1 911	7	98	137	306	416	420	322	172	33
AV DISSE: MED EGEN BOLIG	1 838	5	80	125	293	412	416	313	166	28
MENN I ALT	956	-	29	67	147	204	220	168	99	22
AV DISSE: MED EGEN BOLIG	919	-	21	61	141	200	218	164	95	19
KVINNER I ALT	955	7	69	70	159	212	200	154	73	11
AV DISSE: MED EGEN BOLIG	919	5	59	64	152	212	198	149	71	9
FØR GIFTE I ALT	274	-	1	-	16	15	36	54	76	76
AV DISSE: MED EGEN BOLIG	186	-	-	-	13	12	30	46	54	31
MENN I ALT	82	-	1	-	2	4	13	19	20	23
AV DISSE: MED EGEN BOLIG	53	-	-	-	-	3	10	15	15	10
KVINNER I ALT	192	-	-	-	14	11	23	35	56	53
AV DISSE: MED EGEN BOLIG	133	-	-	-	13	9	20	31	39	21

TABELL 9. HUS, BOLIGER, ROM OG BOSATTE ETTER HUSTYPE

	PERMANENT BOLIGBYGG										PRO- VI- SOR- ISK BO- LIG- BYGG	FOR- RET- NINGS- BYGG M.V.	BYGG FOR- FEL- LES- HUS- HOLD- NING	UOPP- GITT HUS- TYPE	
	I ALT	I ALT	VA- NINGS- HUS I TILKN. TIL GARDS- DRIFT	FRITT- LIGG- ENDE ENE- BOLIG	ENE- BOLIG I REKKE, KJEDE, ATRIUM M.V.	ANNEN TALT ENE- BOLIG	HORI- SCN- TALT DELTA TO- MANN- BOLIG	ANNET SMÅHUS	BLOKK	ROM					BOSATTE
HUS	1 170	1 103	467	564	3	-	40	29	-	2	60	5	-		
BOLIGER I ALT ...	1 336	1 248	537	564	3	-	80	64	-	2	78	8	-		
AV DISSE: BEBODDE	1 296	1 212	523	564	3	-	71	51	-	2	74	8	-		
ROM	6 507	6 153	2 779	2 867	17	-	309	181	-	4	325	25	-		
BOSATTE	3 913	3 686	1 548	1 795	14	-	202	127	-	:	206	:	-		
BOLIGER PR. HUS .	1,1	1,1	1,1	1,0	1,0	-	2,0	2,2	-	1,0	1,3	1,6	-		
ROM PR. BOLIG ...	5,0	5,1	5,3	5,1	5,7	-	4,4	3,5	-	2,0	4,4	3,1	-		
BOSATTE PR. BOLIG	3,0	3,0	3,0	3,2	4,7	-	2,8	2,5	-	:	2,8	:	-		
BOSATTE PR. ROM .	0,6	0,6	0,6	0,6	0,8	-	0,7	0,7	-	:	0,6	:	-		

TABELL 10. BEBODDE BOLIGER ETTER HUSTYPE OG BYGGEGAR, OG HUS, ROM OG BOSATTE ETTER HUSETS BYGGEGAR

HUSETS BYGGEGAR	HUS	BEBODDE BOLIGER							ROM	BOSATTE	BE- BOD- DE BO- LIG- ER PR. HUS	ROM BO- LIG	PR. BO- LIG	PR. ROM
		I PERMANENTE BOLIGBYGG												
		I ALT	I VANINGS- HUS I TILKN. TIL I ALT GARDSDRIFT OG I FRITTL. ENEBOLIGER	I ANDRE ENE- OG TO- MANN- BOLIGER OG SMÅHUS	I BLOKK- ER	I ANDRE BYGG	I ANDRE BYGG	I ANDRE BYGG						
I ALT	1 170	1 296	1 212	1 087	125	-	84	6 507	3 913	1,1	5,0	3,0	0,6	
1900 OG FØR	226	252	246	240	6	-	6	1 256	696	1,1	5,0	2,8	0,6	
1901-1910	49	53	52	52	-	-	1	294	145	1,1	5,5	2,7	0,5	
1911-1920	49	54	52	52	-	-	2	275	145	1,1	5,1	2,7	0,5	
1921-1930	80	90	75	68	7	-	15	475	266	1,1	5,3	3,0	0,6	
1931-1940	109	119	111	99	12	-	8	573	311	1,1	4,8	2,6	0,5	
1941-1945	35	39	36	30	6	-	3	167	101	1,1	4,3	2,6	0,6	
1946-1950	101	112	106	89	17	-	6	547	331	1,1	4,9	3,0	0,6	
1951-1960	223	260	236	188	48	-	24	1 305	820	1,2	5,0	3,2	0,6	
1961-1970	298	317	298	269	29	-	19	1 615	1 098	1,1	5,1	3,5	0,7	
UOPPGITT	-	-	-	-	-	-	-	-	-	-	-	-	-	

TABELL 11. BEBODDE BOLIGER ETTER HUSTYPE OG TALLET PÅ ROM, OG BOSATTE ETTER TALLET PÅ ROM I BOLIGEN

TALLET PÅ ROM, EKSKL. KJØKKEN	BEBODDE BOLIGER							I ANDRE BYGG	I ALT	PR. ROM
	I PERMANENTE BOLIGBYGG									
	I ALT	I VANINGS- HUS I TILKN. TIL I ALT GARDSDRIFT OG I FRITTL. ENEBOLIGER	I ANDRE ENE- OG TO- MANN- BOLIGER OG SMÅHUS	I BLOKKER	I ANDRE BYGG	I ANDRE BYGG	I ANDRE BYGG			
I ALT	1 296	1 212	1 087	125	-	84	3 913	0,6		
0 ROM ELLER UOPPGITT ..	-	-	-	-	-	-	-	-		
1 ROM I ALT	68	55	38	17	-	13	93	0,8		
MED KJØKKEN I ALT ...	53	45	36	9	-	8	76	0,8		
UNDER 6 KVM.	7	3	2	1	-	4	7	1,0		
6 KVM. OG MER	46	42	34	8	-	4	69	0,8		
UTEN KJØKKEN	15	10	2	8	-	5	17	1,1		
2 ROM I ALT	158	145	112	33	-	13	322	0,7		
MED KJØKKEN	154	141	112	29	-	13	318	0,7		
UTEN KJØKKEN	4	4	-	4	-	-	4	0,5		
3 ROM	263	246	216	30	-	17	684	0,7		
4 ROM	368	347	326	21	-	21	1 194	0,7		
5 ROM	205	190	177	13	-	15	717	0,6		
6 ROM	125	123	119	4	-	2	447	0,5		
7 ROM	63	61	55	6	-	2	282	0,6		
8 ROM OG MER	46	45	44	1	-	1	174	0,4		

TABELL 12. BEBODDE BOLIGER, ROM OG BOSATTE ETTER BOLIGTETTHET

	I ALT	BOSATTE PR. ROM, INKL. KJØKKEN PÅ 6 KVM. OG MER									0 ROM ELLER UOPP- GITT
		UNDER 0,25	0,25- 0,49	0,50- 0,74	0,75- 0,99	1,00- 1,24	1,25- 1,49	1,50- 1,74	1,75- 1,99	2,00 OG MER	
BEBODDE BOLIGER	1 296	78	317	459	195	189	34	17	2	5	-
ROM	6 507	489	1 748	2 280	1 019	759	138	57	8	9	-
BOSATTE	3 913	86	609	1 317	815	783	178	90	14	21	-
ROM PR. BOLIG	5,0	6,3	5,5	5,0	5,2	4,0	4,1	3,4	4,0	1,8	-
BOSATTE PR. BOLIG	3,0	1,1	1,9	2,9	4,2	4,1	5,2	5,3	7,0	4,2	-

TABELL 13. BEBODDE BOLIGER, ROM OG BOSATTE ETTER BOLIGENS UTSTYR

	I ALT	INNLAGT VANN I HUSET								IKKE INN- LAGT VANN I HUSET	UOPP- GITT
		EGET WC		FELLES WC		EGET ELLER FELLES WC OG UTEN BAD	UTEN WC		IKKE INN- LAGT VANN I HUSET		
		I ALT	I ALT	EGET BAD	FELLES BAD		EGET BAD	FELLES BAD			
						EGET BAD			FELLES BAD		
BEBODDE BOLIGER	1 296	1 244	726	24	3	19	57	76	339	52	-
ROM	6 507	6 339	4 046	98	7	54	210	366	1 558	168	-
BOSATTE	3 913	3 818	2 446	71	4	39	118	227	913	95	-
ROM PR. BOLIG	5,0	5,1	5,6	4,1	2,3	2,8	3,7	4,8	4,6	3,2	-
BOSATTE PR. BOLIG	3,0	3,1	3,4	3,0	1,3	2,1	2,1	3,0	2,7	1,8	-
BOSATTE PR. ROM	0,6	0,6	0,6	0,7	0,6	0,7	0,6	0,6	0,6	0,6	-

TABELL 14. BEBODDE BOLIGER, ROM OG BOSATTE ETTER EIER-/LEIERFORHOLDET TIL BOLIGEN

	I ALT	BOLIGINNEHAVEREN DISPONERER BOLIGEN SOM								TJEN- ESTE- ELLER FOR- TER- BOLIG	UOPP- GITT
		EIER	LEIEBOER						IKKE INN- LAGT VANN I HUSET		
			MED AKSJE/ANDEL			UTEN AKSJE/ANDEL					
			I ALT	MED INN- SKOTT	UTEN INN- SKOTT	I ALT	MED INN- SKOTT	UTEN INN- SKOTT			
BEBODDE BOLIGER ...	1 296	999	249	-	-	-	249	7	242	48	-
ROM	6 507	5 356	936	-	-	-	936	25	911	215	-
BOSATTE	3 913	3 189	580	-	-	-	580	20	560	144	-
ROM PR. BOLIG	5,0	5,4	3,8	-	-	-	3,8	3,6	3,8	4,5	-
BOSATTE PR. BOLIG	3,0	3,2	2,3	-	-	-	2,3	2,9	2,3	3,0	-
BOSATTE PR. ROM ...	0,6	0,6	0,6	-	-	-	0,6	0,8	0,6	0,7	-

TABELL 15. FOLKEMENGDEN ETTER ALDER, KJØNN OG TELLINGSKRETS

TELLINGSKRETS OG KJØNN	I ALT	ALDER									70 OG OVER
		UNDER 7	7-15	16-19	20-24	25-29	30-39	40-49	50-59	60-69	
KOMMUNEN I ALT	3 944	376	597	248	256	200	384	506	516	425	436
MENN I ALT	1 991	197	299	128	126	121	192	261	268	210	189
UGIFTE	953	197	299	128	96	54	43	53	35	23	25
GIFTE OG SEPARERTE	956	-	-	-	29	67	147	204	220	168	121
FØR GIFTE	82	-	-	-	1	-	2	4	13	19	43
KVINNER I ALT	1 953	179	298	120	130	79	192	245	248	215	247
UGIFTE	806	179	298	113	61	9	19	22	25	26	54
GIFTE OG SEPARERTE	955	-	-	7	69	70	159	212	200	154	84
FØR GIFTE	192	-	-	-	-	-	14	11	23	35	109
TETTBYGDE KRETSE I ALT ...	1 544	151	238	122	109	81	162	197	191	149	144
MENN	745	73	117	62	44	48	76	98	97	71	59
KVINNER	799	78	121	60	65	33	86	99	94	78	85
05 MYKLEBØ	1 544	151	238	122	109	81	162	197	191	149	144
MENN	745	73	117	62	44	48	76	98	97	71	59
KVINNER	799	78	121	60	65	33	86	99	94	78	85
SPREDTBYGDE KRETSE I ALT .	2 400	225	359	126	147	119	222	309	325	276	292
MENN	1 246	124	182	66	82	73	116	163	171	139	130
KVINNER	1 154	101	177	60	65	46	106	146	154	137	162
01 ØVRE BØ	158	12	22	10	11	8	12	13	24	31	15
MENN	84	7	11	7	8	5	7	6	13	13	7
KVINNER	74	5	11	3	3	3	5	7	11	18	8
02 VERPE	169	10	28	10	11	8	12	21	20	25	24
MENN	87	5	13	7	7	5	8	8	7	14	13
KVINNER	82	5	15	3	4	3	4	13	13	11	11
03 FORBERG	287	30	46	15	21	12	30	32	47	27	27
MENN	151	14	20	8	13	6	17	17	26	15	15
KVINNER	136	16	26	7	8	6	13	15	21	12	12
04 EIKJABYGDA	154	15	18	11	17	13	10	12	30	15	13
MENN	81	7	7	7	11	9	6	6	16	7	5
KVINNER	73	8	11	4	6	4	4	6	14	8	8
06 BØ	586	62	99	27	29	31	61	89	76	55	57
MENN	310	36	53	11	12	21	29	51	45	25	27
KVINNER	276	26	46	16	17	10	32	38	31	30	30
07 HAUGLAND	236	22	33	13	11	10	21	38	23	32	33
MENN	124	15	18	7	5	7	9	21	12	15	15
KVINNER	112	7	15	6	6	3	12	17	11	17	18
08 VATNAR	146	10	11	7	2	2	15	20	24	26	29
MENN	73	5	4	5	2	1	9	11	13	13	10
KVINNER	73	5	7	2	-	1	6	9	11	13	19
09 FOLKESTAD	303	37	48	10	21	11	38	36	29	31	42
MENN	157	21	23	5	13	3	22	17	17	17	19
KVINNER	146	16	25	5	8	8	16	19	12	14	23
10 OTERHOLT	235	24	36	12	15	20	17	26	27	19	39
MENN	116	13	22	7	7	13	7	15	11	9	12
KVINNER	119	11	14	5	8	7	10	11	16	10	27
11 VREIM	126	3	18	11	9	4	6	22	25	15	13
MENN	63	1	11	2	4	3	2	11	11	11	7
KVINNER	63	2	7	9	5	1	4	11	14	4	6

TABELL 16. PERSONER 16 ÅR OG OVER ETTER VIKTIGSTE KILDE TIL LIVSOPPHOLD, NÆRING, KJØNN OG TELLINGSKRETS

TELLINGSKRETS OG KJØNN	VIKTIGSTE KILDE TIL LIVSOPPHOLD												
	INNTEKT AV EGET ARBEID										PEN- SJON, TRYGD	FOR- MUE, LAN, STI- PEND M.V.	HUSAR- BEID I HJEM- MET, FORSØR- GET
	I ALT	NÆRING											
	I ALT	JORD- SKOG- BRUK, FISKE M.V., HVAL- FANGST	INDU- STRI M.V., BYGGE- OG ANL. VIRK- SOMHET	VARE- HANDEL	SAM- FERD- SEL	TJEN- ESTE- YTENDE NÆR- INGER	UOPP- GITT						
KOMMUNEN I ALT	2 971	1 428	323	478	185	145	280	17	702	52	789		
MENN	1 495	1 062	257	411	101	123	156	14	311	34	88		
KVINNER	1 476	366	66	67	84	22	124	3	391	18	701		
TETTBYGDE KRETSE I ALT ...	1 155	569	22	186	110	75	168	8	225	25	336		
MENN	555	396	20	153	60	63	94	6	95	18	46		
KVINNER	600	173	2	33	50	12	74	2	130	7	290		
05 MYKLEBØ	1 155	569	22	186	110	75	168	8	225	25	336		
MENN	555	396	20	153	60	63	94	6	95	18	46		
KVINNER	600	173	2	33	50	12	74	2	130	7	290		
SPREDTBYGDE KRETSE I ALT .	1 816	859	301	292	75	70	112	9	477	27	453		
MENN	940	666	237	258	41	60	62	8	216	16	42		
KVINNER	876	193	64	34	34	10	50	1	261	11	411		
01 ØVRE BØ	124	59	15	26	1	5	11	1	28	4	33		
MENN	66	46	12	23	1	4	5	1	12	2	6		
KVINNER	58	13	3	3	-	1	6	-	16	2	27		
02 VERPE	131	61	18	19	6	10	6	2	37	2	31		
MENN	69	44	14	15	3	8	2	2	19	2	4		
KVINNER	62	17	4	4	3	2	4	-	18	-	27		
03 FORBERG	211	106	40	29	6	9	21	1	38	2	65		
MENN	117	89	36	26	4	7	15	1	22	1	5		
KVINNER	94	17	4	3	2	2	6	-	16	1	60		
04 EIKJABYGDA	121	58	21	19	4	6	7	1	22	4	37		
MENN	67	51	19	18	2	5	6	1	8	2	6		
KVINNER	54	7	2	1	2	1	1	-	14	2	31		
06 BØ	425	212	69	69	26	19	29	-	104	5	104		
MENN	221	165	55	64	14	17	15	-	49	2	5		
KVINNER	204	47	14	5	12	2	14	-	55	3	99		
07 HAUGLAND	181	81	42	25	6	3	4	1	56	1	43		
MENN	91	64	30	25	2	3	4	-	23	-	4		
KVINNER	90	17	12	-	4	-	-	1	33	1	39		
08 VATNAR	125	53	20	20	2	5	6	-	48	1	23		
MENN	64	39	17	16	1	3	2	-	21	1	3		
KVINNER	61	14	3	4	1	2	4	-	27	-	20		
09 FOLKESTAD	218	97	27	34	12	6	16	2	66	2	53		
MENN	113	76	21	33	7	6	7	2	34	2	1		
KVINNER	105	21	6	1	5	-	9	-	32	-	52		
10 ØTERHOLT	175	74	29	24	9	4	8	-	57	4	40		
MENN	81	56	19	22	6	4	5	-	18	2	5		
KVINNER	94	18	10	2	3	-	3	-	39	2	35		
11 VREIM	105	58	20	27	3	3	4	1	21	2	24		
MENN	51	36	14	16	1	3	1	1	10	2	3		
KVINNER	54	22	6	11	2	-	3	-	11	-	21		


TABELL 17. HOVEDTALL FOR HUS OG BEBODDE BOLIGER I DE ENKELTE TELLINGSKRETSE

TELLINGSKRETS	HUS				BEBODDE BOLIGER							BO-SAT-TE PR. ROM
	I ALT	AV DISSE:			I ALT	AV DISSE MED:						
		VÅN.HUS TILKN. GÅRDS- DRIFT, FRITTL. ENEBDL.	BYGGÅR			INNLAGT VANN I HUSET	EGET WC OG EGET BAD	WC OG BAD ELLERS	EGET ELLER FELLES WC OG UTEN BAD	EGET ELLER FELLES BAD OG UTEN WC		
KOMMUNEN I ALT	1 170	1 031	324	298	1 296	1 244	726	46	57	76	0,6	
TETTBYGDE KRETSE I ALT ...	436	333	149	174	495	494	392	28	32	9	0,6	
05 MYKLEBØ	436	333	149	174	495	494	392	28	32	9	0,6	
SPREDTBYGDE KRETSE I ALT .	734	698	175	124	801	750	334	18	25	67	0,6	
01 ØVRE BØ	52	49	14	5	55	50	27	-	2	5	0,6	
02 VERPE	58	56	14	12	60	53	26	1	-	1	0,6	
03 FORBERG	86	83	20	14	91	89	46	-	1	9	0,6	
04 EIKJABYGDA	41	37	12	1	47	42	16	1	-	1	0,7	
06 BØ	172	160	43	35	193	185	76	5	11	27	0,6	
07 HAUGLAND	71	69	19	6	83	78	34	7	-	7	0,6	
08 VATNAR	56	55	11	3	57	51	16	1	2	4	0,5	
09 FOLKESTAD	88	85	13	28	96	91	41	-	3	10	0,7	
10 OTERHOLT	71	66	21	16	76	72	33	-	4	1	0,6	
11 VREIM	39	38	8	4	43	39	19	3	2	2	0,6	

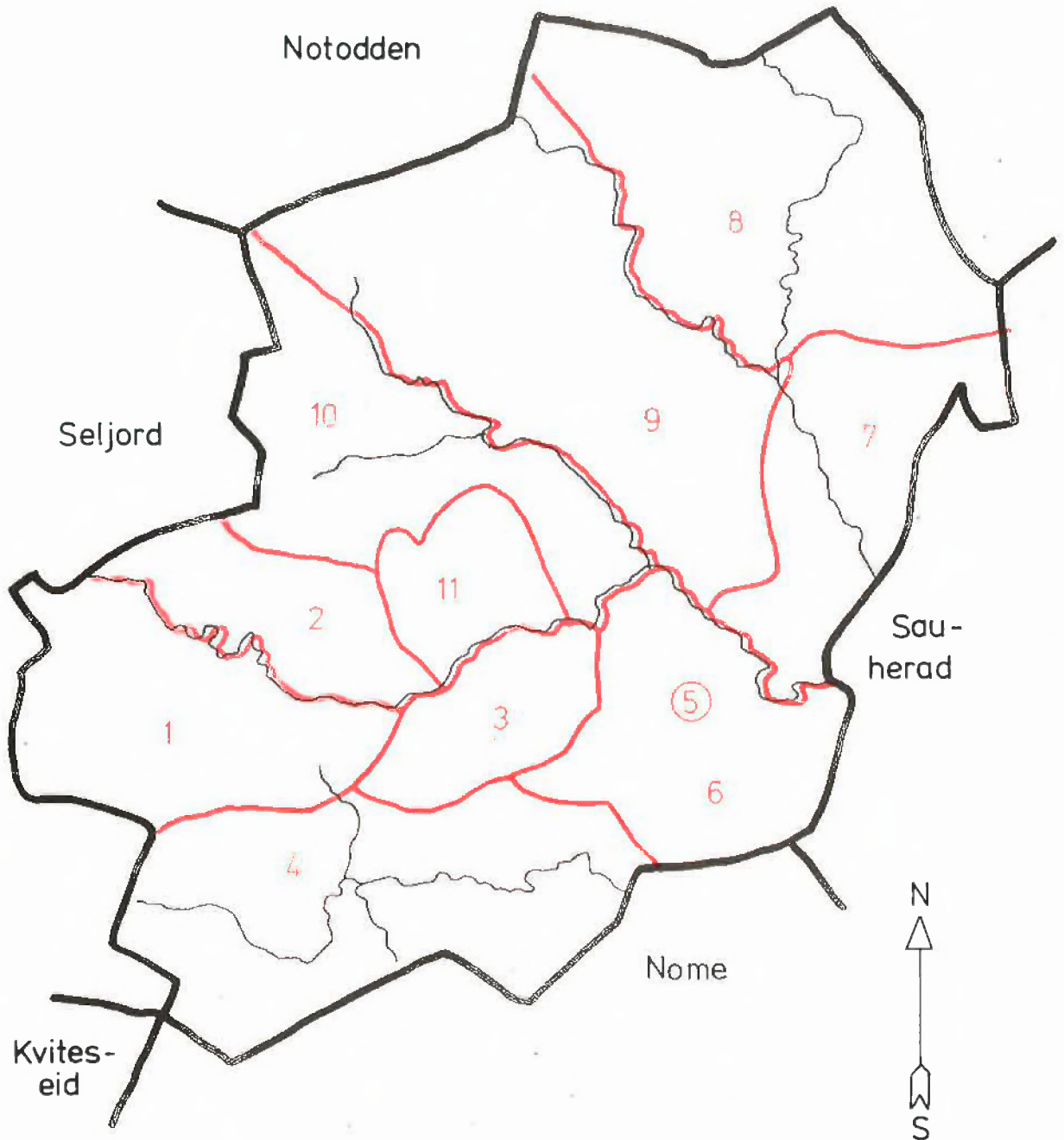
KRETSFORTEGNELSE

Krets- nr.	Navnet på kretsen	Krets- type ¹⁾	Omfang
1	Øvre Bø	S	Gnr. 29 - 31, gnr. 32 bnr. 1 - 4, 7 - 11, 12/47, 14, 15, 19/21, 28 - 31, 33, 34, 39 - 41, 43, 45, 46 og 48.
2	Verpe	S	Gnr. 26 og 28.
3	Forberg	S	Gnr. 32 bnr. 36, gnr. 33, gnr. 34, bnr. 1 - 4 og 10, gnr. 37 - 40, gnr. 41 bnr. 1, 2 og 4, gnr. 54 bnr. 1 og 2
4	Eikjabygda	S	Gnr. 34 bnr. 6, gnr. 60, 61, gnr. 62 bnr. 1 - 4, 6, 10, 12 - 18, 21, 22, 25, 29 - 33, 35, 37, 38 og 40, gnr. 63 og 64.
5	Myklebø	T	Se vedlegg 3.
6	Bø	S	Gnr. 41 bnr. 5, 7, 8, 10, 12, 13, 18, 19, 22, 25, 26, 29, 35, 51, og 56, gnr. 42, 43, 45 - 47, 49 - 51, gnr. 54 bnr. 3 - 5, 7, 8, 13, 15, 18 og 20, gnr. 55 - 59, gnr. 62 bnr. 19 og 20. Unntatt bnr. under krets 5.
7	Haugland	S	Gnr. 1 - 8, gnr. 9 bnr. 1, 2, 8, 11, 13, 26, 32, 39, 95, 103, 116, 121, 159, 160 og 162.
8	Vatnar	S	Gnr. 11 - 16, 44 og 65.
9	Folkestad	S	Gnr. 9 bnr. 6, 12, 15, 21, 35, 37, 40 - 42, 44, 46 - 48, 53, 54, 57, 58, 64, 68, 71, 72, 78, 80, 89, 93, 97 - 100, 102, 104, 105, 115, 120, 123, 153, 175, 188, 190, 202 og 210, gnr. 10 og 18.
10	Oterholt	S	Gnr. 19, 20, gnr. 21 bnr. 1, 1/2/3, 4 - 7, 11, 16 - 18, 20, 23, 24, 27, 29 - 31, 33 - 36, 40, 42, 46 - 48, 50, 51, 65, 66, 70, 74, 76, 77, 82, 83, 85, 87, 92 - 94, 96 - 98, 102, 103, 108 - 111.
11	Vreim	S	Gnr. 21 bnr. 12, 15, 37, 41, 68, 72 og 80, gnr. 22, 24 og 25.

1) T = Tettbygd krets. S = Spredtbygd krets.



0821 BØ (TEL.)



TEGNFORKLARING

— KOMMUNEGRENSE 1970


— KRETSGRENSE 1970

⑤ MARKERING AV TETTBYGD
KRETS MED NR.

3 NR. PÅ SPREDTBYGD KRETS

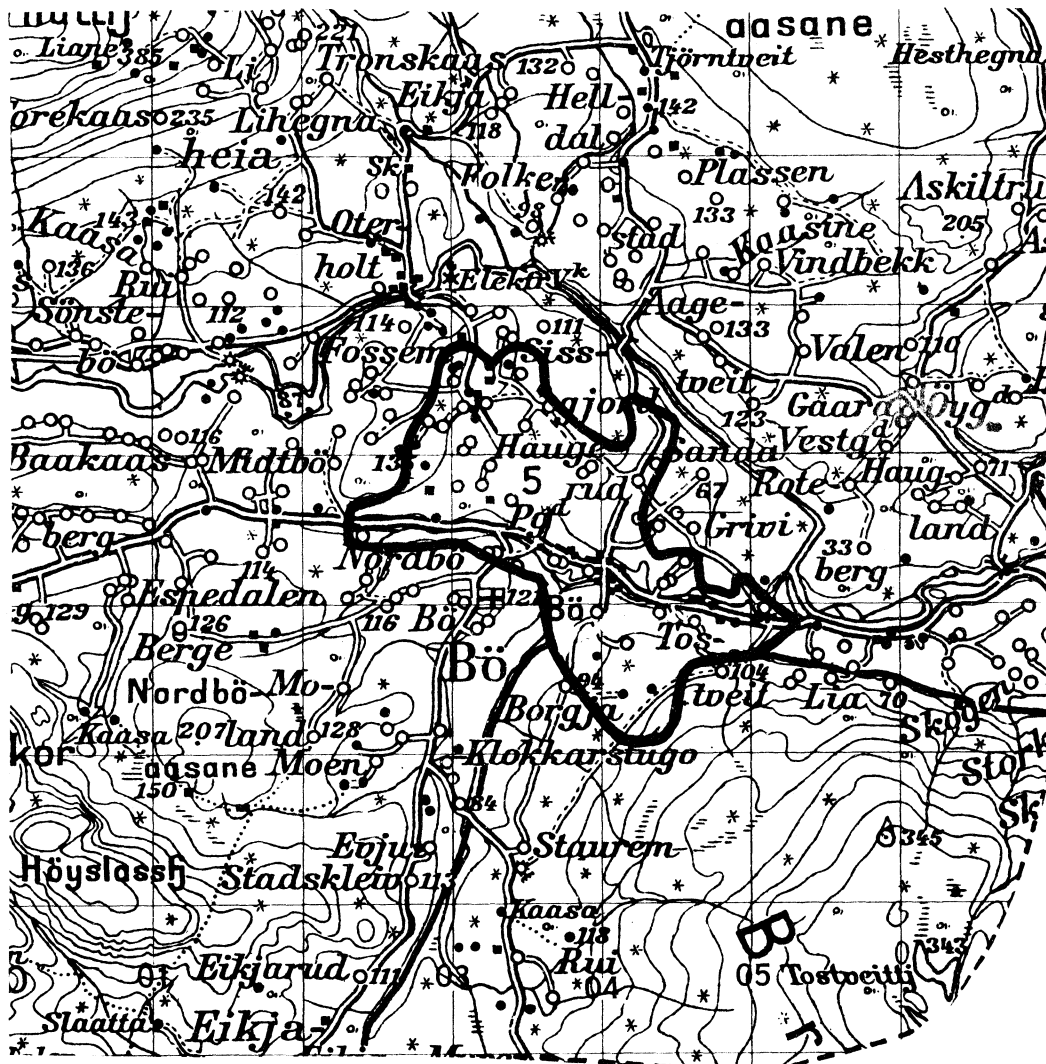
MÅLESTOKK

0 1 2 3 4 5 6 7 8 KM



0821 BØ

TETTBYGD KRETS



MÅLESTOKK 1: 50 000

0 1 2 3 KM.



TEGNFORKLARING

-  KRETSGRENSE 1970
 5 NR. PÅ TETTBYGD KRETS

Med samtykke fra Norges Geografiske Oppmåling er N G O's kartmateriale brukt som kartgrunnlag.