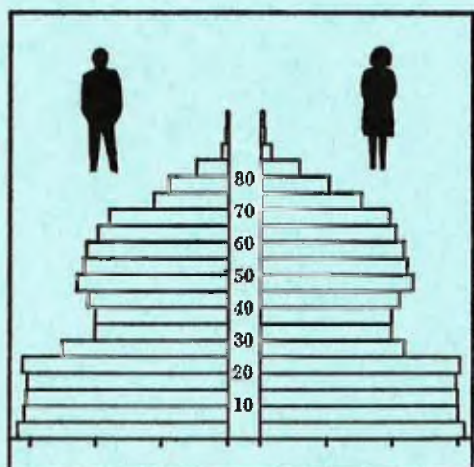


STATISTISKE KOMMUNEHEFTER



# FOLKE- OG BOLIGTELLING

1. NOVEMBER 1970

1866 **HADSEL**

STATISTISK SENTRALBYRÅ  
OSLO

STATISTISKE KOMMUNEHEFTER



FOLKE- OG BOLIGTELLING  
1. NOVEMBER 1970

1866 HADSEL

STATISTISK SENTRALBYRÅ  
OSLO 1974



## FORORD

Den første statistikken utarbeidd på grunnlag av oppgaver til folketellingen i 1970, ble publisert i desember 1971 i heftet "Folkemengden etter alder og ekteskadelig status, 31. desember 1970".

I serien Statistiske kommunehefter legger Statistisk Sentralbyrå fram de viktigste resultater fra Folke- og bolig telling 1970 for hver enkelt kommune. Heftene vil bli utgitt fra midten av 1972 til siste halvdel av 1973. Da kontrollen av tellingsoppgavene ikke er avsluttet når kommuneheftene utarbeides, er tallene i disse heftene foreløpige.

Endelige tall for hele landet vil bli publisert i 6 hefter som ventes å bli utgitt i 1974. Disse publikasjonene vil også inneholde tabeller med geografiske fordelinger. I tillegg til de tabellene som blir trykt, vil det bli utarbeidd tabeller med mer detaljert statistikk. På grunnlag av tellingsresultatene vil det videre bli utarbeidd et bosettingskart og flere større spesialartikler.

Professor Hallstein Myklebost, Geografisk Institutt, Universitetet i Oslo, har vært Byråets konsulent i arbeidet med kretsinnvidlingen.

Statistisk Sentralbyrå, Oslo, 2. mai 1972

Petter Jakob Bjerve

---

Einar Jensen



## INNHOLD

	Side
Prinsipper og definisjoner .....	7
1. Omfanget av Folke- og bolig telling 1970 .....	7
2. Definisjon av personkjennemerker .....	7
3. Definisjon av familie- og husholdningstype .....	10
4. Definisjon av hus og bolig og hus- og boligkjennemerker .....	11
5. Inndelingen i tellingskretser .....	13
6. Merknader til tabell 1 .....	14
Tabeller	
1. Folkemengden ved folketellingene 1801-1970 .....	16
2. Folkemengden etter kjønn og inntektstakernes viktigste kilde til livsopphold og næring ...	16
3. Personer 16 år og over etter yrkesaktivitet, kjønn og alder .....	16
4. Personer 16 år og over med minst 100 arbeidstimer etter yrkesstatus, arbeidstid, kjønn og næring/yrkesområde .....	17
5. Personer 16-69 år etter yrkesaktivitet, kjønn og høyeste utdanning .....	18
6. Yrkesaktive, skoleelever og studenter 16 år og over etter kjønn og arbeids-/skole-/studie- sted pr. 1. november 1970 .....	19
7. Familier og personer etter familietype og husholdningstype .....	19
8. Personer 16 år og over med egen bolig etter alder, ekteskapelig status og kjønn .....	19
9. Hus, boliger, rom og bosatte etter hustype .....	20
10. Beboede boliger etter hustype og byggeår, og hus, rom og bosatte etter husets byggeår ....	20
11. Beboede boliger etter hustype og tallet på rom, og bosatte etter tallet på rom i boligen .	20
12. Beboede boliger, rom og bosatte etter boligtetthet .....	21
13. Beboede boliger, rom og bosatte etter boligens utstyr .....	21
14. Beboede boliger, rom og bosatte etter eier-/leierforholdet til boligen .....	21
15. Folkemengden etter alder, kjønn og tellingskrets .....	22
16. Personer 16 år og over etter viktigste kilde til livsopphold, næring, kjønn og tellings- krets .....	23
17. Hovedtall for hus og beboede boliger i de enkelte tellingskretser .....	25
Vedlegg	
1 a. Kretsfortegnelse .....	27
1 b. Inndelingen i sogn pr. 1. november 1970 .....	28
1 c. Oversikt over endringene i kommuneinndelingen mellom tellingen i 1960 og tellingen i 1970	28
2. Kartskisse over kretsinnndelingen .....	29
3. Oversiktskart over tettbygde kretser .....	31

### Standardtegn

- .. Oppgave mangler
- : Tall kan ikke offentliggjøres
- Null



## PRINSIPPER OG DEFINISJONER

## 1. OMFANGET AV FOLKE- OG BOLIGTELLING 1970

Folketellingen omfatter alle personer (også utenlandske statsborgere) som ifølge Forskrifter av 20. januar 1970 om ordningen og føringen av folkeregistrene, var registrert som bosatt i Norge på tellingstidspunktet den 1. november 1970.

I boligteellingen har en med alle hus og privatboliger (privatleiligheter m.v.) hvor minst én person var registrert bosatt den 1. november 1970. Hus og boliger som var ubebodd eller som var bebodd bare av midlertidig tilstedeværende (f.eks. ugifte personer som oppholdt seg utenom foreldrenes hjem på grunn av studier), omfattes således ikke av tellingen. Heller ikke er boliger for forpleide i aldershjem, pleiehjem og barnehjem og for losjerende i pensjonater, hoteller o.l. med. Hus hvor alle eller en del av de registrert bosatte var forpleide eller losjerende, er derimot inkludert.

I avsnitt 2 er det gjort nærmere rede for bostedsbegrepet (det sted som en person skal regnes som bosatt) og i avsnitt 4 for hus- og boligbegrepet.

## 2. DEFINISJON AV PERSONKJENNEMERKER

Når ikke annet er nevnt, refererer personopplysningene seg til den 1. november 1970.

*Bosted*

Den enkelte person er i tellingen regnet å ha sitt bosted i den kommune og i den bolig hvor vedkommende var registrert som bosatt den 1. november 1970 ifølge forskriftene om ordningen og føringen av folkeregistrene. Hovedregelen er her at en person skal registreres som bosatt der hvor vedkommende regelmessig tar sin døgnhvile. De viktigste registreringsreglene er ellers:

Bostedsforhold	Skal registreres som bosatt i
Gift person som p.g.a. arbeid, studier, avtjening av verneplikt e.l. oppholder seg utenom ektefellenes felles bolig	Ektefellenes felles bolig
Ugift person som p.g.a. studier, skolegang eller avtjening av verneplikt oppholder seg utenom foreldrenes/forsørgers bolig	Foreldrenes/forsørgers bolig
Ugift person med eget arbeid og som vanligvis ikke bor hos foreldre/forsørger	Boligen der personen vanligvis bor
Person som p.g.a. ferie, besøk hos kjente, forretningsreise e.l. er fraværende fra boligen der vedkommende vanligvis bor	Boligen der personen vanligvis bor
Person som er forpleid i barnehjem, aldershjem, pleiehjem eller er satt bort i privat pleie	Barnehjemmet, aldershjemmet, pleiehjemmet eller boligen hvor personen er i pleie. (På grunn av registreringsvanker er imidlertid en del personer som var anbrakt i pleiehjem, registrert som bosatt i privatbolig på tellingstidspunktet.)
Person som er innlagt på sykehus eller anbrakt på arbeidsskole, arbeidsanstalt eller i fengsel	Boligen der personen var bosatt før innleggelsen eller anbringelsen

Personer som ikke kan henføres til en bestemt bolig, er regnet til gruppen "Uten fast bopel". Av registreringstekniske grunner har en imidlertid i tellingen også måttet ta med enkelte personer med fast bosted i denne gruppen. Personer uten fast bopel er som regel registrert som bosatt i den kommunen hvor de sist hadde fast bosted.



I det følgende er begrepet "Bosatt" brukt i samme betydning som begrepet "Registrert bosatt". Det er ikke som ved tidligere tellinger, hentet inn opplysninger om midlertidig bosted. Fra 1970-tellingen kan det derfor ikke gis oppgaver over den tilstedeværende befolkning.

#### *Alder*

I fordelingene etter alder er den enkelte person gruppert etter alder pr. 31. desember 1970 (1970 minus fødselsår), og ikke som ved tidligere tellinger etter alder på tellingstidspunktet.

#### *Ekteskapelig status*

Det er brukt fire hovedgrupperinger etter ekteskapelig status, nemlig ugifte, gifte, separerte og før gifte. Som før gifte er regnet skilte, enker og enkemenn.

#### *Utdanning*

Opgavene over utdanning omfatter enkeltutdanninger på heltid av minst 5 måneders normal varighet og deltidsutdanninger av tilsvarende varighet. For personer med flere enkeltutdanninger, er den utdanning som har lengst samlet varighet (normal varighet av enkeltutdanningen tillagt varigheten av den forutdanning som kreves) regnet som høyeste utdanning. Av utdanninger med lik samlet varighet, er den som antas å være av størst yrkesmessig betydning, oppfattet som personens høyeste utdanning. Klassifiseringen er i samsvar med Standard for utdanningsgruppering (Statistisk Sentralbyrås Håndbøker, nr. 28). I tellingen er det imidlertid foretatt følgende tre-deling av standardens gymnasnivå (samlet utdanningsvarighet 10-12 år):

1. Utdanning på gymnasnivå I (10 år)
2. Utdanning på gymnasnivå II (11 år)
3. Utdanning på gymnasnivå III (12 år)

Videre er utvidet grunnskoleutdanning (10. frivillig år) i tellingen gruppert sammen med 9-årig grunnskole, mens den er skilt ut som egen gruppe under gymnasnivå i Standard for utdanningsgruppering.

#### *Yrkesaktivitet*

Som yrkesaktivitet er regnet alt arbeid mot vederlag, enten i form av lønn, inntekt av egen bedrift, naturalier e.l., inklusive arbeid som familiemedlem uten fast lønn i familiebedrift (f.eks. gårdsbruk, forretning m.v.), vernepliktstjeneste og tilsvarende plikttjeneste, men eksklusive husarbeid for egen familie.

I gruppen "Med yrkesaktivitet" er tatt med alle personer 16 år og over som utførte yrkesaktivitet i hele eller en del av perioden 1. november 1969 - 31. oktober 1970, også personer som begynte eller sluttet i arbeidslivet i denne perioden, deltidsarbeidere og elever og studenter som hadde hatt feriearbeid.

I tidligere tellinger er personer med inntekt av egen yrkesaktivitet som viktigste kilde til livsopphold, regnet til yrkesbefolkningen (personer med yrke). I disse tellingene avviker imidlertid definisjonen av yrkesaktivitet på enkelte punkter fra definisjonen som er gitt ovenfor. I 1970-tellingen er ikke en bestemt gruppe av personer regnet som yrkesbefolkning. Det er imidlertid gitt fordelinger etter viktigste kilde til livsopphold og etter arbeidstid.

#### *Viktigste kilde til livsopphold*

Personer 16 år og over er gruppert etter den kilde til livsopphold som var viktigst de siste 12 månedene før tellingstidspunktet.

Med inntekt av eget arbeid er ment inntekt av egen yrkesaktivitet.

"Pensjon, trygd" omfatter syketrygd, arbeidsløshetsstrygd, forsørgertrygd, uføretrygd, alderstrygd, yrkesskadetrygd, krigspensjon, bedriftspensjon o.l. Ektefeller som hadde hver sin pensjon som viktigste kilde til livsopphold, er begge gruppert under denne kilden til livsopphold. I disse tilfellene er således ikke den ene ektefellen regnet som forsørget eller å ha husarbeid i hjemmet som viktigste kilde til livsopphold.

Som formue, lån m.v. er også regnet føderåd, leieinntekt, forpaktningssinntekt, annen formuesinntekt og utbetalinger i samband med livsforsikring eller individuell pensjonsforsikring.

"Stipend m.v." omfatter foruten stipend, underhold fra andre enn privatpersoner (f.eks. stønader fra det offentlige, institusjoner eller bedrifter), unntatt pensjon og trygd.

I gruppen "Husarbeid i hjemmet, forsørget" er tatt med alle personer som ikke hadde en av kildene som er spesifisert foran, som den viktigste kilde til livsopphold.

#### *Inntektstaker/Ikke-inntektstaker*

Som inntektstakere er regnet personer 16 år og over med inntekt av eget arbeid; pensjon, trygd m.v.; formue, lån m.v. eller stipend m.v. som viktigste kilde til livsopphold. Tilsvarende er som ikke-inntektstakere regnet alle personer under 16 år og personer 16 år og over som under viktigste kilde til livsopphold er gruppert på "Husarbeid i hjemmet, forsørget". Husmødre som ikke var inntektstakere, er skilt ut som egen gruppe. Denne gruppen omfatter gifte kvinner 16 år og over med husarbeid i hjemmet som viktigste kilde til livsopphold.

I tabell 2 er ikke-inntektstakere gruppert etter samme kilde til livsopphold/næring som en inntektstaker i samme familie (definisjon av familieenheten er gitt i avsnitt 3). Denne inntektstakeren er valgt ut etter følgende prioritetsrekkefølge:

1. Mannlig ektefelle/far
2. Kvinnelig ektefelle/mor
3. Eldste sønn, nest eldste sønn osv.
4. Eldste datter, nest eldste datter osv.

Personer som tilhørte familie uten en eneste inntektstaker, er i tabell 2 gruppert under uopp-gitt kilde til livsopphold.

#### *Elever, studenter (tabell 5)*

Som elever og studenter er i tabell 5 regnet personer som i løpet av de siste 12 måneder før tellingstidspunktet, gikk på skole eller studerte, uten hensyn til andre aktiviteter som f.eks. yrkesaktivitet.

#### *Arbeidstid*

Opgavene over arbeidstid gjelder perioden 1. november 1969 - 31. oktober 1970 og omfatter tid som er gått med til yrkesaktivitet. Tid som er brukt til skolearbeid, studier og husarbeid for egen familie, er således ikke inkludert. Personer som i perioden hadde mindre enn i alt én måneds sykefravær, og ellers - bortsett fra ferie - arbeidet full dag hele perioden, er regnet å ha hatt heldagsarbeid.

#### *Generelt om grupperingen etter næring, yrke og yrkesstatus*

Personer 16 år og over med yrkesaktivitet er gruppert på næring etter arten av virksomheten til den bedrift som den enkelte arbeidet i hele tiden eller lengst tid de siste 12 måneder før tellingstidspunktet. Disse personene er videre gruppert på det yrke og den yrkesstatus som de hadde hele tiden eller lengst tid i bedriften i 12-månedersperioden.

#### *Næring*

Næringsgrupperingen er foretatt etter 1960-utgaven av Standard for næringsgruppering i offentlig norsk statistikk (Statistisk Sentralbyrås Håndbøker, nr. 9). Denne standarden er i samsvar med International Standard Industrial Classification of All Economic Activities (ISIC), Rev. 1.

Med begrepet "Industri m.v." som er brukt i tabelldelen, er ment næringene bergverksdrift m.v., industri og kraft- og vannforsyning m.v. Videre er som "Samferdsel" regnet næringene sjøtransport og annen samferdsel. Samlegruppen "Tjenesteytende næringer" omfatter finansinstitusjoner, eienomsdrift, offentlig administrasjon og forsvar, offentlig og privat tjenesteyting og personlig tjenesteyting. I tabell 4 er under "Annen tjenesteyting" tatt med næringsgrenene hotell- og restaurantdrift og vask, rensing og andre personlige tjenester.

#### *Yrke*

Yrkesgrupperingen er foretatt etter Standard for yrkesgruppering i offentlig norsk statistikk (utgitt av Arbeidsdirektoratet i 1965) som i prinsippet følger 1958-utgaven av International Standard Classification of Occupations (ISCO).

*Yrkesstatus*

I tellingen er det brukt følgende fire grupperinger etter yrkesstatus:

1. Ansatt
2. Selvstendig uten leid hjelp
3. Selvstendig med leid hjelp
4. Familiemedlem uten fast lønn i familiebedrift

Personer (også medeiere) som arbeidde i firmaer organisert som aksjeselskap, andelslag eller annen selskapsform med begrenset ansvar, er alltid regnet som ansatte.

En person er regnet som selvstendig (med eller uten leid hjelp) dersom vedkommende drev firmaet alene for egen regning eller sammen med andre som medeier med ubegrenset ansvar (f.eks. i ansvarlig selskap). I de tilfelle hvor ektefeller arbeidde i felles virksomhet (f.eks. gårdsbruk, forretning) som ikke var organisert som aksjeselskap e.l., er den ene ektefellen regnet som selvstendig og den andre som familiemedlem uten fast lønn i familiebedrift. Gruppen "Familiemedlem uten fast lønn i familiebedrift" omfatter ellers personer som arbeidde i familievirksomhet uten fast avtalt lønn og som verken var eier eller medeier i virksomheten. Et familiemedlem uten fast lønn kan imidlertid ha vederlag for arbeidet i form av kost og losji, andel av overskott e.l.

I tabell 4 er det gitt oppgaver over tallet på henholdsvis ansatte og selvstendige (med eller uten leid hjelp). Differansen mellom summer av disse tall og totaltall utgjør følgelig tallet på familiemedlemmer uten fast lønn i familiebedrift.

*Arbeids-/skole-/studiested*

Personer som pr. 1. november 1970 både hadde inntekt av eget arbeid og som gikk på skole eller studerte, er i tabell 6 gruppert som yrkesaktive og etter arbeidssted dersom arbeidstiden de foregående 12 månedene utgjorde minst 1 000 timer. I motsatt fall er de gruppert som skoleelever/studenter og etter skole-/studiested.

Som personer med annet arbeidssted er regnet personer som arbeidde i flere kommuner, var til sjøs eller som arbeidde i utlandet. Tilsvarende er personer som studerte i utlandet gruppert under annet studiested.

*Egen bolig*

Ektefeller som var bosatt i samme privatbolig og hvor minst én av ektefellene var boliginnehaver, er begge regnet å ha egen bolig. For øvrig er bare boliginnehaveren eller én av boliginnhaverne gruppert under "Egen bolig". Forpleide i aldershjem, barnehjem og pleiehjem og losjerende i pensjonater og hoteller m.v. er aldri regnet å ha egen bolig.

Definisjon av begrepet "Boliginnehaver" er gitt i kapittel 4 under avsnittet "Eier-/leierforhold".

## 3. DEFINISJON AV FAMILIE OG HUSHOLDNINGSTYPE

Grupperingene på familie og husholdningstype refererer seg til tellingstidspunktet den 1. november 1970.

*Familie*

Til én og samme familie er regnet:

1. Ektepar og eventuelle ugifte barn registrert bosatt i samme privatbolig, aldershjem, pleiehjem, pensjonat, hotell e.l.
2. Far/mor med ugifte barn registrert bosatt i samme privatbolig, aldershjem, pleiehjem, pensjonat, hotell e.l.
3. Hver enkelt person som ikke hører inn under noen av de to gruppene som er spesifisert ovenfor (bl.a. personer uten fast bopel). Disse personene danner således hver for seg egen familie (familie med én person).

I familier med ektepar er også tatt med eventuelle ugifte barn av bare den ene ektefellen og ugifte adoptivbarn og stebarn, men ikke fosterbarn.

Av reglene som er nevnt ovenfor, går det fram at personer (f.eks. ektefeller) som ikke var registrert bosatt i samme privatbolig, aldershjem, pleiehjem, pensjonat, hotell e.l., aldri er gruppert under samme familie. Videre går det fram at gifte, separerte, skilte, enker og enkemenn ikke i noe tilfelle er regnet til samme familie som foreldrene. Når f.eks. et ektepar bor sammen med en skilt datter, danner ektefellene egen familie og datteren egen familie. Ellers kan nevnes at ugifte søsken som har felles bolig, men hvor ingen av foreldrene er bosatt, hver for seg er regnet som særskilt familie.

#### *Husholdningstype*

Det er skilt mellom tre hovedtyper av husholdning, nemlig privathusholdning, felleshusholdning og annen husholdning.

Gruppen "Privathusholdning" omfatter personer som var registrert som bosatt i privatbolig. Denne husholdningstypen er videre splittet opp etter tallet på familier i husholdningen. Som husholdningsenhet er her regnet bolighusholdning (som omfatter alle bosatte i samme bolig) og ikke kostholdning som ved tidligere tellinger.

Til felleshusholdning er regnet forpleide som var registrert bosatt i aldershjem, barnehjem og pleiehjem og losjerende som var registrert bosatt i pensjonat, hotell e.l.

Betjeningspersonale bosatt ved felleshusholdninger er alltid gruppert under privathusholdning. Det samme gjelder militært personell som var bosatt i militærforlegning.

Annen husholdning omfatter personer uten fast bopel.

#### 4. DEFINISJON AV HUS OG BOLIG OG HUS- OG BOLIGKJENNEMERKER

Hus- og boligopplysningene refererer seg til den 1. november 1970.

##### *Hus*

Som eget hus er som hovedregel regnet bygg som fra kjeller til loft er atskilt fra andre bygg. Fra denne regelen er det gjort følgende to unntak:

1. Hver enkelt bolig i vertikalt delte tomannsboliger og i rekke, kjede, atrium og terrasse er alltid regnet som særskilt hus.
2. Selv om det fra kjeller til loft er skillevegg(er) uten gjennomgang, er henholdsvis horisontalt delte tomannsboliger som er bygd sammen i rekke e.l., og hver enkelt blokk regnet til ett og samme hus.

Som nevnt under avsnitt 1, omfatter tellingen alle hus hvor minst én person var registrert som bosatt den 1. november 1970.

##### *Bolig*

Til en bolig (leilighet m.v.) er som hovedregel regnet rom som er bygd (eller ombygd) til bruk for én person eller for flere personer med fellesskap i kost og losji, og hvor det er adkomst til rommene (rommet) uten å måtte gå gjennom en annen bolig. Avgrensingen av boligenhetene er ellers foretatt etter følgende spesielle regler:

1. En hybel med egen inngang (utenfra eller fra korridor, oppgang e.l.) og som er bygd i tilknytning til en bolig, er regnet som særskilt bolig bare når hybelboeren (hybelboerne) selv holdt kosten.
2. Hybler uten egen inngang er ikke skilt ut som særskilte boliger.
3. I hybelbygg o.l. er hver enkelt hybel regnet som egen bolig, også i de tilfelle flere hybler har felles gang, hall, bad og/eller kjøkken.
4. I bygg for felleshusholdning, i hus som er bygd i tilknytning til slike bygg og i militærforlegninger er hybler o.l. for ansatte regnet som særskilte boliger. Likeledes er rom som ble brukt av en ansatt med ektefelle og eventuelle barn, regnet til én og samme bolig.

Med privatbolig er i tellingen ment boliger som ikke er bebodd av forpleide i aldershjem, barnehjem og pleiehjem eller av losjerende i pensjonater, hoteller o.l. Boliger for ansatte (f.eks. sykepleiere) ved felleshusholdninger er således regnet som privatboliger. Det samme gjelder boliger for befal m.v. i militærforlegninger.

Som nevnt under avsnitt 1, omfatter tellingen alle privatboliger hvor minst én person var registrert bosatt den 1. november 1970. Som betegnelse på disse boligene er i tabelldelen brukt "Bebodde boliger". For de enkelte hus som er med i tellingen, er det imidlertid hentet inn oppgaver over samlet tall på privatboliger (inkl. ubebodde boliger og boliger med bare midlertidig bosatte). Tallene på boliger i alt i tabell 9 gjelder disse boligene.

#### *Rom*

Oppgavene over tall på rom refererer seg til boliger som er med i tellingen, og omfatter beboelsesrom på 6 m<sup>2</sup> eller mer som kan nyttes året rundt. Bortsett fra i tabell 11, er også kjøkken på 6 m<sup>2</sup> eller mer inkludert. Entré, hall, bad, alkove, hems og rom som bare nyttes i næringsvirksomhet (f.eks. kontor) er ikke med.

#### *Bosatte*

Tallene på bosatte omfatter personer registrert som bosatt i privatboliger og således ikke personer som er regnet til felleleshusholdning og personer uten fast bopel.

#### *Hustype*

Som våningshus i tilknytning til gårdsdrift er - uansett hustype ellers - regnet hus hvor gårdbrukeren selv, forpakter eller kårfolk var bosatt, men ikke hus for gårdsarbeidere og hus på nedlagte bruk.

Hustypen "Frittliggende enebolig" omfatter hus med én bolig og med minst en halv meters avstand til nærmeste hus (unntatt garasje o.l.).

Til gruppen "Enebolig i rekke, kjede, atrium m.v." er også regnet husenhetene i vertikalt delte tomannsboliger.

Horisontalt delte tomannsbolig er hus med to vanlige leiligheter (som kan ha ulik størrelse) og hvor den ene leiligheten ligger i en etasje over den annen.

Hustypen "Annet småhus" omfatter hus med inntil 2½ etasjer (ekskl. underetasje), unntatt våningshus i tilknytning til gårdsdrift, eneboliger og horisontalt delte tomannsboliger. Hus som har én eller to vanlige leiligheter og hybelleilighet som er skilt ut som egen bolig, er også gruppert under denne hustypen.

Som blokk er regnet hus med 3 etasjer (ekskl. underetasje) eller mer.

Provisorisk boligbygg er hus m.v. som helt eller delvis er tatt i bruk til bolig for 10 år eller mindre (inkl. campingvogner, båter, telt, gammer o.l.).

Gruppen "Forretningsbygg m.v." omfatter hus hvor halvparten eller mindre av golvarealet nyttes til privatboliger, unntatt bygg for felleleshusholdning. Hus med to etasjer og hvor det er forretning i første etasje og bolig i annen etasje, er alltid gruppert under denne hustypen.

Som bygg for felleleshusholdning er regnet hus hvor det for bosatte og/eller midlertidig tilstedeværende er organisert felleleshusholdning. Hus i studentbyer o.l. er imidlertid aldri gruppert her. Av avgrensingsregler som det er gjort rede for under andre avsnitt, går det fram at oppgaver over tall på boliger, rom og bosatte i bygg for felleleshusholdning, bare omfatter privatboliger og rom og bosatte i disse boligene.

#### *Byggeår*

Som byggeår er for det enkelte hus regnet det år da minst halvparten av boligene i huset var ferdige til innflytning. Hus som er ombygd, er gruppert etter opprinnelig byggeår.

#### *WC, bad*

Boliger med eget wc/eget bad omfatter boliger med wc/bad som bare de bosatte i boligen har rett til å nytte, uten hensyn til om wc/bad ligger i eller utenfor boligen. Som boliger med felles wc/felles bad er regnet boliger som har wc/bad felles med en eller flere andre boliger.

#### *Eier-/leierforhold*

Personer med råderett over boligen som de er bosatt i (eier, leier den e.l.), er regnet som boliginnehavere.

Boliginnehavere (f.eks. medlemmer av borettslag) med aksje eller andel som gir boret til boligen, er alltid regnet som leieboere med aksje/andel, også i de tilfelle det er betalt innskott som er høyere enn pålydende verdi av aksjen/andelen.

Leieboere med innskott er boliginnehavere som har betalt innskott (f.eks. obligasjonsinnskott) for å leie boligen, men ikke leieboere som bare har betalt forskott på husleie.

Boliginnehavere som disponerer boligen vederlagsfritt eller som kårbolig, er regnet som leieboere.

En boliginnehaver er regnet å disponere boligen som tjenestebolig når den er stilt til disposisjon i samband med tjenesteforhold på vilkår av at boligen må fraflyttes når tjenesteforholdet opphører, uten hensyn til om det betales husleie eller ikke. Boliger som boliginnehaveren har aksje, andel eller innskott i, er imidlertid aldri regnet som tjenestebolig.

#### *Gjennomsnittstall*

Boliger pr. hus er lik tallet på privatboliger i hus som er med i tellingen (inkl. ubebodde boliger og boliger med bare midlertidig tilstedeværende) dividert med tallet på hus som er med i tellingen.

Bebodde boliger pr. hus er lik tallet på privatboliger som er med i tellingen dividert med tallet på hus som er med i tellingen.

Rom pr. bolig er lik tallet på rom (inkl. kjøkken på 6 m<sup>2</sup> eller mer) i privatboliger som er med i tellingen dividert med tallet på disse boligene.

Bosatte pr. bolig er lik tallet på bosatte i privatboliger dividert med tallet på privatboliger som er med i tellingen.

Bosatte pr. rom er lik tallet på bosatte i privatboliger dividert med tallet på rom (inkl. kjøkken på 6 m<sup>2</sup> eller mer) i privatboliger som er med i tellingen.

## 5. INNDELINGEN I TELLINGSKRETSE

For områder som i 1960 tilhørte herredskommune, er kretsinnndelingen foretatt av Byrådet og etter de samme retningslinjer som i 1960-tellingen. Følgende hovedregler er lagt til grunn for innndelingen:

1. En tellingskrets bør være mest mulig ensartet når det gjelder kommunikasjonsforhold, næringsstruktur og befolkningsutvikling.
2. Kretsgrenser må ikke skjære sogne- eller kommunegrenser.
3. En krets skal bestå enten bare av ett tettbygd strøk, del av tettbygd strøk eller av spredtbygd strøk. Som tettbygd strøk regnes områder med minst 200 bosatte på tellings-tidspunktet og hvor avstanden mellom bolighusene som regel ikke overstiger 50 meter. En hussamling som ligger mer enn 50 meter fra en tettbebyggelse, er imidlertid regnet som en del av det tettbygde strøket dersom hussamlingen naturlig hører sammen med tettbebyggelsen. Andre områder er regnet som spredtbygde strøk og er delt videre opp i tellingskretser.

I 1970-tellingen er det for områder som i 1960 tilhørte herredskommune, bare foretatt følgende endringer i kretsinnndelingen som da ble brukt:

1. Når regulering av kommune- eller sognegrenser førte til at en 1960-krets falt inn under mer enn én kommune eller ett sogn i 1970, er kretsen delt videre opp slik at kretsgrenser ikke skjærer kommune- eller sognegrenser.
2. Grensene for tettbygde strøk (og dermed for tettbygde kretser) er justert i samsvar med bosettingen pr. 1. november 1970 etter reglene for avgrensning av disse strøkene.
3. I de tilfelle avgrensingen i 1960-tellingen av spredtbygde kretser ikke var i samsvar med reglene for kretsinnndeling, er grensene justert i 1970-tellingen.

Inndelingen i tellingskretser av områder som i 1960 tilhørte bykommune, er foretatt av folke-registrene i samråd med kommunale myndigheter. I flere tilfelle er kretsinnndelingen for disse områdene ikke den samme som i 1960-tellingen. I begge tellingene er imidlertid grensene fastlagt slik at de ikke skjærer kommune- eller sognegrenser og at en krets består enten bare av tettbygd strøk eller bare av spredtbygd strøk (avgrenset etter reglene som er nevnt ovenfor).

Tettbygde strøk i områder som i 1960 tilhørte herredskommune, er vanligvis ikke delt opp i flere kretser. Byområder er imidlertid alltid regnet til flere kretser.

I vedlegg 1 a er det gitt en kretsfortegnelse, i vedlegg 2 en kartskisse over kretsinnndelingen og i vedlegg 3 et oversiktskart over én eller flere tettbygde kretser. En oversikt som viser hvilke tellingskretser som inngår i de enkelte sogn, er gitt i vedlegg 1 b.

#### 6. Merknader til tabell 1

I tabell 1 har en generelt sett tatt sikte på å gi tall tilbake til 1801 etter kommuneinndelingen i 1970. Over et så langt tidsrom har det imidlertid skjedd så mange endringer i kommuneinndelingen at det for fleste kommuner ikke kan gis en sammenliknbar tallserie for hele perioden.

Mellom tellingen i 1960 og tellingen i 1970 er en del av Hadsel overført til Sortland herred. I vedlegg 1 c er det gitt en oversikt som viser hvilke tellingskretser som i 1960 tilhørte Hadsel.

TABELLER



TABELL 1. FOLKEMENGDEN VED FOLKETELLINGENE 1801-1970

ÅR	FOLKE- MENGDEN	ÅR	FOLKE- MENGDEN	ÅR	FOLKE- MENGDEN	ÅR	FOLKE- MENGDEN	ÅR	FOLKE- MENGDEN	ÅR	FOLKE- MENGDEN
1801 ..	..	1835 ..	..	1865 ..	..	1900 ..	..	1930 ..	..	1960 ..	9 001
1815 ..	..	1845 ..	..	1875 ..	..	1910 ..	..	1946 ..	..	1970 ..	8 681
1825 ..	..	1855 ..	..	1890 ..	..	1920 ..	..	1950 ..	9 433		

1 SE MERKNADER TIL TABELL 1 PÅ SIDE 14

TABELL 2. FOLKEMENGDEN ETTER KJØNN OG INNTEKTSTAKERNES VIKTIGSTE KILDE TIL LIVSOPPHOLD OG NÆRING

VIKTIGSTE KILDE TIL LIVSOPPHOLD OG NÆRING	I ALT	MENN	KVIN- NER	INN- TEKTS- TAKERE	IKKE-INNTEKTSTAKERE					
					I ALT	HUS- MØDRE	ANDRE			
							I ALT	AV DISSE:		
								UNDER 16 ÅR	16-24 ÅR	
I ALT .....	8 681	4 364	4 317	4 735	3 946	1 202	2 744	2 263	401	
INNTEKT AV EGET ARBEID I ALT ..	6 614	3 529	3 085	3 113	3 501	1 052	2 449	2 071	347	
JGRDBRUK OG SKOGBRUK M.V. ....	762	411	351	389	373	122	251	198	49	
FISKE M.V. OG HVALFANGST ....	566	354	212	222	344	124	220	198	20	
INDUSTRI M.V. ....	1 200	655	545	530	670	207	463	394	66	
BYGGE- OG ANLEGGSVIRKSOMHET .	615	352	263	213	402	124	278	240	33	
VAREHANDEL .....	637	305	332	312	325	77	248	205	43	
SAMFERDSEL .....	1 568	936	632	708	860	271	589	513	70	
TJENESTEYTENDE NÆRINGER .....	1 262	513	749	737	525	126	399	322	66	
UOPPGITT NÆRING .....	4	3	1	2	2	1	1	1	-	
PENSJON, TRYGD .....	1 834	717	1 117	1 508	326	132	194	131	37	
FORMUE, LÅN M.V. ....	51	35	16	45	6	3	3	3	-	
STIPEND M.V. ....	77	42	35	69	8	2	6	5	-	
UOPPGITT .....	105	41	64	-	105	13	92	53	17	

TABELL 3. PERSONER 16 ÅR OG OVER ETTER YRKESAKTIVITET, KJØNN OG ALDER

KJØNN OG ALDER	I ALT	UTEN YRKES- AKTI- VITET	MED YRKESAKTIVITET						
			I ALT	ARBEIDSTID I TIMER					
				UNDER 100	100- 499	500- 999	1 000 OG MER		
							I ALT	AV DISSE: GITT HELDAGS- ARBEID	
I ALT .....	6 418	2 863	3 555	23	254	299	2 979	2 357	-
16-19 .....	609	299	310	2	53	37	218	153	-
20-24 .....	627	179	448	-	39	49	360	274	-
25-59 .....	3 401	1 047	2 354	18	129	161	2 046	1 678	-
60-66 .....	627	325	302	3	15	28	256	187	-
67-69 .....	237	158	79	-	6	15	58	41	-
70 OG OVER .....	917	855	62	-	12	9	41	24	-
MENN I ALT .....	3 193	810	2 383	6	102	127	2 148	1 800	-
16-19 .....	332	149	183	-	34	22	127	92	-
20-24 .....	343	52	291	-	25	35	231	173	-
25-59 .....	1 714	119	1 595	4	24	45	1 522	1 337	-
60-66 .....	298	84	214	2	9	13	190	149	-
67-69 .....	109	55	54	-	4	7	43	30	-
70 OG OVER .....	397	351	46	-	6	5	35	19	-
KVINNER I ALT .....	3 225	2 053	1 172	17	152	172	831	557	-
16-19 I ALT .....	277	150	127	2	19	15	91	61	-
AV DISSE: GIFTE ...	9	4	5	1	-	-	4	3	-
20-24 I ALT .....	284	127	157	-	14	14	129	101	-
AV DISSE: GIFTE ...	141	90	51	-	6	6	39	27	-
25-59 I ALT .....	1 687	928	759	14	105	116	524	341	-
AV DISSE: GIFTE ...	1 415	801	614	13	98	107	396	231	-
60-66 .....	329	241	88	1	6	15	66	38	-
67-69 .....	128	103	25	-	2	8	15	11	-
70 OG OVER .....	520	504	16	-	6	4	6	5	-

TABELL 4. PERSONER 16 ÅR OG OVER MED MINST 100 ARBEIDSTIMER ETTER YRKESSTATUS, ARBEIDSTID, KJØNN OG NÆRING/YRKESOMRÅDE

NÆRING/YRKESOMRÅDE	AV DISSE:					ARBEIDSTID I TIMER					
	I ALT	AN- SATTE	SELV- STEN- DIGE	MENN	KVIN- NER	100-999			1 000 OG MER		
						I ALT	MENN	KVIN- NER	I ALT	MENN	KVIN- NER
I ALT .....	3 532	2 703	596	2 377	1 155	553	229	324	2 979	2 148	831
NÆRING											
JORDBRUK .....	496	20	280	299	197	121	35	86	375	264	111
SKOGBRUK M.V. ....	4	4	-	3	1	1	:	:	3	:	:
FISKE M.V., HVALFANGST	231	121	106	230	1	20	:	:	211	:	:
BERGVERKSDRIFT M.V. ....	7	7	-	7	-	-	-	-	7	7	-
INDUSTRI .....	558	530	25	408	150	85	45	40	473	363	110
BYGGE- OG ANLEGGSVIRKS.	225	155	70	221	4	35	34	1	190	187	3
KRAFT-, VANNFORS. M.V.	34	34	-	31	3	8	:	:	26	:	:
VAREHANDEL .....	352	280	53	180	172	54	15	39	298	165	133
FINANSINSTITUSJONER ...	39	39	-	22	17	5	1	4	34	21	13
EIENDOMSDRIFT .....	-	-	-	-	-	-	-	-	-	-	-
SJØTRANSPORT .....	611	600	9	560	51	42	34	8	569	526	43
ANNEN SAMFERDSEL .....	136	112	24	100	36	11	5	6	125	95	30
OFF. ADM. OG FORSVAR ..	129	129	-	112	17	25	21	4	104	91	13
OFF. OG PRIV. TJ.YTING	586	569	15	180	406	121	11	110	465	169	296
LØNT HUSARBEID .....	40	40	-	-	40	7	-	7	33	-	33
ANNEN TJENESTEYTING ...	82	61	14	22	60	18	3	15	64	19	45
UOPPGITT .....	2	2	-	2	-	-	-	-	2	2	-
1											
YRKESOMRÅDE											
TEKNISK, VITENSKAPELIG, HUMANISTISK OG KUNST- NERISK ARBEID I ALT ...	400	382	16	156	244	65	8	57	335	148	187
TEKNISK ARBEID .....	22	20	2	22	-	-	-	-	22	22	-
MEDISINSK ARBEID .....	20	18	2	16	4	2	2	-	18	14	4
SYKEPLEIE- OG ANNET PLEIEARBEID .....	166	166	-	3	163	39	-	39	127	3	124
PEDAGOGISK ARBEID ...	133	132	1	84	49	15	4	11	118	80	38
ADM.- OG FORVALTNINGS- ARB., BEDR.- OG ORGANI- SASJONSLEDELSE I ALT ..	69	57	11	64	5	:	2	:	:	62	:
OFFENTLIG ADM.- OG FORVALTNINGSARBEID ..	17	17	-	15	2	:	-	:	:	15	:
BEDR. OG ORG.LEDELSE	52	40	11	49	3	2	2	-	50	47	3
KONTORARBEID .....	198	194	1	104	94	24	7	17	174	97	77
HANDELSARBEID I ALT ...	261	196	50	128	133	32	5	27	229	123	106
GROSSISTER OG DETALJISTER .....	48	-	48	39	9	1	1	-	47	38	9
HANDELSREISENDE- OG AGENTURARBEID .....	11	8	3	11	-	1	1	-	10	10	-
HANDELSARB. FRA KONT. OG DETALJHANDELSARB.	200	185	-	76	124	30	3	27	170	73	97
JORDBRUKS-, SKOGBRUKS- OG FISKEARBEID .....	704	118	386	505	199	140	52	88	564	453	111
GRUVE- OG SPRENGNINGS- ARBEID M.M. ....	3	3	-	3	-	-	-	-	3	3	-
TRANSPORT- OG KOMMUNI- KASJONSARBEID I ALT ...	599	567	31	558	41	38	31	7	561	527	34
VEGTRAFIKKARBEID ....	78	55	23	78	-	4	4	-	74	74	-
POST- OG TELEKOM.ARB.	61	61	-	21	40	7	-	7	54	21	33
INDUSTRI-, BYGGE- OG ANLEGG SARBEID I ALT ...	822	729	90	689	133	123	94	29	699	595	104
JERN- OG MET.VAREARB.	105	97	6	105	-	11	11	-	94	94	-
ELEKTROARBEID .....	58	54	4	57	1	7	:	:	51	:	:
TREARBEID .....	147	104	43	147	-	22	22	-	125	125	-
NÆRINGSMIDDELARBEID .	215	210	4	141	74	39	17	22	176	124	52
KJEMISK PROSESSAR- BEID, TREFOREDLINGS- OG PAPIRARBEID .....	25	25	-	25	-	4	4	-	21	21	-
LASTE-, LOSSE- OG LAGERARBEID .....	54	54	-	54	-	10	10	-	44	44	-
SERVICEARBEID I ALT ...	406	388	10	100	306	109	10	99	297	90	207
SIVILT OVERVÅKNINGS- OG TRYGGINGSARBEID ..	11	11	-	10	1	:	-	:	:	10	:
HOTELL- OG RESTAU- RANTARBEID, HUSARBEID VAKTMESTER- OG	149	142	2	58	91	23	5	18	126	53	73
RENGJØRINGSARBEID ...	153	152	-	17	136	63	2	61	90	15	75
MILITÆRT ARBEID .....	69	69	-	69	-	20	20	-	49	49	-
UOPPGITT .....	1	1	-	1	-	-	-	-	1	1	-

1 BARE ET UTVALG AV YRKESOMRÅDER ER SPESIFISERT

TABELL 5. PERSONER 16-69 ÅR ETTER YRKESAKTIVITET, KJØNN OG HØYESTE UTDANNING

KJØNN OG HØYESTE UTDANNING	UTEN YRKESAKTIVITET, ARBEIDST. UNDER 100 TIMER ELLER UOPPGITT			MED 100 ARBEIDSTIMER ELLER MER					
	I ALT	AV DISSE:		I ALT	100-499 TIMER		500-999 TIMER		1 000 TIMER OG MER
		I ALT	ELEVER, STU-DENTER		I ALT	AV DISSE: ELEVER, STU-DENTER	I ALT	AV DISSE: ELEVER, STU-DENTER	
I ALT .....	5 501	2 031	376	3 470	242	81	290	61	2 938
MENN I ALT .....	2 796	465	217	2 331	96	53	122	42	2 113
UNGDOMSSKOLENIVA, 7-9 ÅR, I ALT ..	1 942	343	120	1 599	57	17	83	14	1 459
7-ÅRIG FOLKESKOLE .....	1 335	241	40	1 094	41	9	48	1	1 005
ALLMENT FAGFELT ELLERS .....	220	55	45	165	7	3	19	8	139
ADMINISTRASJON OG ØKONOMI .....	113	8	4	105	1	-	3	1	101
INDUSTRI, HÅNDVERK OG TEKNIKK ..	176	33	28	143	4	2	10	4	129
SAMFERDSEL .....	45	4	2	41	3	2	1	-	37
JORDBRUK, SKOGBRUK OG FISKE .....	30	1	1	29	1	1	1	-	27
TJENESTEYTING OG FORSVAR .....	22	1	-	21	-	-	1	-	20
GYMNASNIVA I, 10 ÅR, I ALT .....	493	82	73	411	29	26	21	11	361
ALLMENT FAGFELT .....	229	64	59	165	24	23	10	4	131
INDUSTRI, HÅNDVERK OG TEKNIKK ..	73	6	5	67	1	1	7	4	59
SAMFERDSEL .....	112	4	4	108	2	2	2	2	104
JORDBRUK, SKOGBRUK OG FISKE .....	37	4	2	33	2	-	1	-	30
TJENESTEYTING OG FORSVAR .....	41	4	3	37	-	-	-	-	37
GYMNASNIVA II,III, 11-12 ÅR, I ALT	219	26	16	193	10	10	12	11	171
ALLMENT FAGFELT .....	72	15	14	57	9	9	8	8	40
ADMINISTRASJON OG ØKONOMI .....	4	-	-	4	-	-	-	-	4
INDUSTRI, HÅNDVERK OG TEKNIKK ..	66	5	-	61	1	1	3	3	57
SAMFERDSEL .....	67	4	1	63	-	-	1	-	62
HELSEVERN .....	-	-	-	-	-	-	-	-	-
TJENESTEYTING OG FORSVAR .....	9	2	1	7	-	-	-	-	7
UNIVERSITETS- OG HØGSKOLENIVA I, 13-14 ÅR, I ALT .....	76	7	5	69	-	-	4	4	65
UNDERVISNING .....	32	2	1	30	-	-	1	1	29
ADMINISTRASJON, ØKONOMI, SAMFUNNSVITENSKAP OG JUS .....	9	-	-	9	-	-	-	-	9
NATURVITENSKAP OG TEKNIKK .....	29	4	4	25	-	-	3	3	22
UNIVERSITETS-, HØGSKOLENIVA II,III OG FORSKERNIVA, OVER 14 ÅR, I ALT	54	2	1	52	-	-	1	1	51
UNDERVISNING .....	15	1	-	14	-	-	-	-	14
ADMINISTRASJON, ØKONOMI, SAMFUNNSVITENSKAP OG JUS .....	5	-	-	5	-	-	-	-	5
NATURVITENSKAP OG TEKNIKK .....	7	-	-	7	-	-	-	-	7
UOPPGITT ELLER INGEN UTDANNING ...	12	5	2	7	-	-	1	1	6
KVINNER I ALT .....	2 705	1 566	159	1 139	146	28	168	19	825
UNGDOMSSKOLENIVA, 7-9 ÅR, I ALT ..	2 139	1 340	80	1 799	94	6	127	6	578
7-ÅRIG FOLKESKOLE .....	1 504	991	28	513	62	2	100	2	351
ALLMENT FAGFELT ELLERS .....	337	202	44	135	15	2	19	2	101
ADMINISTRASJON OG ØKONOMI .....	147	71	4	76	5	1	3	-	68
INDUSTRI, HÅNDVERK OG TEKNIKK ..	31	16	-	15	4	-	3	1	8
SAMFERDSEL .....	-	-	-	-	-	-	-	-	-
HELSEVERN .....	29	8	-	21	3	-	-	-	18
TJENESTEYTING OG FORSVAR .....	89	51	4	38	5	1	2	1	31
GYMNASNIVA I, 10 ÅR, I ALT .....	315	154	60	161	23	11	21	9	117
ALLMENT FAGFELT .....	274	136	59	138	20	10	19	8	99
INDUSTRI, HÅNDVERK OG TEKNIKK ..	4	3	-	1	:	:	:	:	:
SAMFERDSEL .....	15	7	1	8	-	-	-	-	8
HELSEVERN .....	14	5	-	9	:	:	-	-	7
TJENESTEYTING OG FORSVAR .....	3	1	-	2	:	:	:	:	:
GYMNASNIVA II,III, 11-12 ÅR, I ALT	149	44	14	105	21	7	13	2	71
ALLMENT FAGFELT .....	34	15	10	19	5	2	3	2	11
INDUSTRI, HÅNDVERK OG TEKNIKK ..	8	3	1	5	-	-	1	-	4
SAMFERDSEL .....	6	3	-	3	-	-	1	-	2
HELSEVERN .....	88	18	-	70	12	3	8	-	50
TJENESTEYTING OG FORSVAR .....	8	3	2	5	2	1	-	-	3
UNIVERSITETS- OG HØGSKOLENIVA I, 13-14 ÅR, I ALT .....	73	12	2	61	7	3	5	1	49
UNDERVISNING .....	36	6	1	30	3	3	2	-	25
ADMINISTRASJON, ØKONOMI, SAMFUNNSVITENSKAP OG JUS .....	8	-	-	8	1	-	-	-	7
UNIVERSITETS-, HØGSKOLENIVA II,III OG FORSKERNIVA, OVER 14 ÅR, I ALT	11	1	1	10	1	1	1	1	8
UNDERVISNING .....	3	1	1	2	:	:	:	:	:
ADMINISTRASJON, ØKONOMI, SAMFUNNSVITENSKAP OG JUS .....	-	-	-	-	-	-	-	-	-
NATURVITENSKAP OG TEKNIKK .....	-	-	-	-	-	-	-	-	-
UOPPGITT ELLER INGEN UTDANNING ...	18	15	2	3	-	-	1	-	2

1 BARE ET UTVALG AV FAGOMRÅDER ER SPESIFISERT UNDER DE ENKELTE UTDANNINGSNIVAER

TABELL 6. YRKESAKTIVE, SKOLEELEVER OG STUDENTER 16 ÅR OG OVER ETTER KJØNN OG ARBEIDS-/SKOLE-/STUDIESTED PR. 1. NOVEMBER 1970

ARBEIDS-/SKOLE-/STUDIESTED	I ALT	1			2		
		YRKESAKTIVE			SKOLEELEVER OG STUDENTER		
		I ALT	MENN	KVINNER	I ALT	MENN	KVINNER
I ALT .....	3 687	3 220	2 128	1 092	467	294	173
I KOMMUNEN .....	2 732	2 470	1 429	1 041	262	159	103
SORTLAND .....	76	37	26	11	39	23	16
VÅGAN .....	48	25	23	2	23	12	11
OSLO .....	24	7	1	6	17	7	10
NARVIK .....	19	1	1	-	18	13	5
TROMSØ .....	17	1	1	-	16	12	4
HARSTAD .....	15	4	4	-	11	7	4
ANDRE KOMMUNER I FYLKET .....	36	13	11	2	23	18	5
ANDRE KOMMUNER UTEFOR FYLKET ...	74	23	14	9	51	37	14
ANNET STED .....	646	639	618	21	7	6	1

1 EKSKL. PERSONER SOM AVTJENTE VERNEPLIKTSTJENESTE OG YRKESAKTIVE SOM IKKE HAR OPPGITT ARBEIDSSTED  
 2 EKSKL. SKOLEELEVER OG STUDENTER SOM IKKE HAR OPPGITT SKOLE-/STUDIESTED

TABELL 7. FAMILIER OG PERSONER ETTER FAMILIETYPPE OG HUSHOLDNINGSTYPE

HUSHOLDNINGSTYPE	I ALT		FAMILIER MED TO ELLER FLERE PERSONER							
	FAMILIER	PERSONER	I ALT		EKTEPAR UGIFTE BARN	EKTEPAR MED UGIFTE BARN		MOR ELLER FAR MED UGIFTE BARN		
			FAMILIER	PERSONER		FAMILIER	PERSONER	FAMILIER	PERSONER	
I ALT .....	3 335	8 681	1 079	2 256	7 602	619	1 372	5 721	265	643
PRIVATHUSHOLDNING I ALT ..	3 245	8 589	991	2 254	7 598	617	1 372	5 721	265	643
MED EN FAMILIE .....	2 426	6 999	532	1 894	6 467	536	1 184	4 968	174	427
MED TO FAMILIER .....	726	1 451	389	337	1 062	75	178	712	84	200
MED FLERE FAMILIER ....	93	139	70	23	69	6	10	41	7	16
FELLES HUSHOLDNING .....	78	80	76	2	4	2	-	-	-	-
ANNEN HUSHOLDNING .....	12	12	12	-	-	-	-	-	-	-

TABELL 8. PERSONER 16 ÅR OG OVER MED EGEN BOLIG ETTER ALDER, EKTESKAPELIG STATUS OG KJØNN

EKTESKAPELIG STATUS OG KJØNN	I ALT	ALDER									
		16-19	20-24	25-29	30-39	40-49	50-59	60-69	70-79	80 OG OVER	
PERSONER 16 ÅR OG OVER I ALT ...	6 418	609	627	544	787	986	1 084	864	661	256	
AV DISSE: MED EGEN BOLIG .....	4 781	31	245	398	686	888	1 025	806	556	146	
MENN I ALT .....	3 193	332	343	279	410	498	527	407	295	102	
AV DISSE: MED EGEN BOLIG .....	2 223	4	72	173	338	429	498	384	260	65	
KVINNER I ALT .....	3 225	277	284	265	377	488	557	457	366	154	
AV DISSE: MED EGEN BOLIG .....	2 558	27	173	225	348	459	527	422	296	81	
UGIFTE I ALT .....	1 675	600	422	144	97	109	83	95	89	36	
AV DISSE: MED EGEN BOLIG .....	310	24	64	33	16	28	41	55	43	6	
MENN I ALT .....	983	332	280	97	74	73	49	37	32	9	
AV DISSE: MED EGEN BOLIG .....	123	4	17	11	10	15	26	20	18	2	
KVINNER I ALT .....	692	268	142	47	23	36	34	58	57	27	
AV DISSE: MED EGEN BOLIG .....	187	20	47	22	6	13	15	35	25	4	
GIFTE OG SEPARERTE I ALT .....	4 062	9	204	392	667	834	914	628	332	82	
AV DISSE: MED EGEN BOLIG .....	3 961	7	181	362	656	826	912	625	319	73	
MENN I ALT .....	2 026	-	62	177	334	409	458	342	196	48	
AV DISSE: MED EGEN BOLIG .....	1 979	-	55	161	328	404	457	341	189	44	
KVINNER I ALT .....	2 036	9	142	215	333	425	456	286	136	34	
AV DISSE: MED EGEN BOLIG .....	1 982	7	126	201	328	422	455	284	130	29	
FØR GIFTE I ALT .....	681	-	1	8	23	43	87	141	240	138	
AV DISSE: MED EGEN BOLIG .....	510	-	-	3	14	34	72	126	194	67	
MENN I ALT .....	184	-	1	5	2	16	20	28	67	45	
AV DISSE: MED EGEN BOLIG .....	121	-	-	1	-	10	15	23	53	19	
KVINNER I ALT .....	497	-	-	3	21	27	67	113	173	93	
AV DISSE: MED EGEN BOLIG .....	389	-	-	2	14	24	57	103	141	48	

TABELL 9. HUS, BOLIGER, ROM OG BOSATTE ETTER HUSTYPE

	PERMANENT BOLIGBYGG										PRO- VI- SOR- ISK BO- LIG- BYGG	FOR- RET- NINGS- BYGG M.V.	BYGG FOR- FEL- LES- HUS- HOLD- NING	UOPP- GITT HUS- TYPE
	I ALT	I ALT	VA- NINGS- HUS I TILKN. TIL GARDS- DRIFT	FRITT- LIGG- ENDE BOLIG	ENE- BOLIG REKKE, KJEDE, ATRIUM M.V.	ANNEN ENE- BOLIG	HORI- SON- TALT DELT TO- MANN- BOLIG	ANNET SMÅHUS	BLOKK					
HUS .....	2 435	2 370	625	1 385	100	-	127	131	2	5	53	7	-	
BOLIGER I ALT ...	2 929	2 822	680	1 385	100	-	254	335	68	5	80	22	-	
AV DISSE: BEBODDE	2 819	2 718	677	1 385	100	-	250	279	27	5	75	21	-	
ROM .....	13 422	13 068	3 590	7 056	421	-	999	954	48	9	307	38	-	
BOSATTE .....	8 589	:	2 231	4 433	307	-	690	649	:	:	204	31	-	
BOLIGER PR. HUS .	1,2	1,2	1,1	1,0	1,0	-	2,0	2,6	34,0	1,0	1,5	3,1	-	
ROM PR. BOLIG ...	4,8	4,8	5,3	5,1	4,2	-	4,0	3,4	1,8	1,8	4,1	1,8	-	
BOSATTE PR. BOLIG	3,0	:	3,3	3,2	3,1	-	2,8	2,3	:	:	2,7	1,5	-	
BOSATTE PR. ROM .	0,6	:	0,6	0,6	0,7	-	0,7	0,7	:	:	0,7	0,8	-	

TABELL 10. BEBODDE BOLIGER ETTER HUSTYPE OG BYGGGEAR, OG HUS, ROM OG BOSATTE ETTER HUSETS BYGGGEAR

HUSETS BYGGGEAR	HUS	BEBODDE BOLIGER						ROM	BOSATTE	BOSATTE			
		I ALT	I PERMANENTE BOLIGBYGG			I ALT	BE- BOD- DE ROM PR. BO- LIG- ER PR. HUS			PR. BO- LIG	PR. BO- LIG	PR. ROM	
		I ALT	I VANINGS- HUS I TILKN. TIL GARDSDRIFT OG I FRITTL. ENEBOLIGER	I ANDRE ENE- OG TC- MANN- BOLIGER OG SMÅHUS	I BLOKK- ER	I ANDRE BYGG							
I ALT .....	2 435	2 819	2 718	2 062	629	27	101	13 422	8 589	1,2	4,8	3,0	0,6
1900 OG FØR ....	348	385	376	345	25	6	9	1 923	958	1,1	5,0	2,5	0,5
1901-1910 .....	114	131	128	108	20	-	3	634	339	1,1	4,8	2,6	0,5
1911-1920 .....	253	300	269	210	59	-	31	1 419	748	1,2	4,7	2,5	0,5
1921-1930 .....	171	192	191	156	35	-	1	947	536	1,1	4,9	2,8	0,6
1931-1940 .....	153	193	184	129	34	21	9	860	469	1,3	4,5	2,4	0,5
1941-1945 .....	48	59	56	43	13	-	3	252	156	1,2	4,3	2,6	0,6
1946-1950 .....	212	260	247	165	82	-	13	1 194	749	1,2	4,6	2,9	0,6
1951-1960 .....	528	618	603	445	158	-	15	2 955	2 058	1,2	4,8	3,3	0,7
1961-1970 .....	607	679	662	461	201	-	17	3 230	2 567	1,1	4,8	3,8	0,8
UOPPGITT .....	1	2	2	-	2	-	-	8	9	2,0	4,0	4,5	1,1

TABELL 11. BEBODDE BOLIGER ETTER HUSTYPE OG TALLET PÅ ROM, OG BOSATTE ETTER TALLET PÅ ROM I BOLIGEN

TALLET PÅ ROM, EKSKL. KJØKKEN	BEBODDE BOLIGER						I ALT	PR. ROM
	I ALT	I PERMANENTE BOLIGBYGG			I ALT	PR. ROM		
	I ALT	I VANINGS- HUS I TILKN. TIL GARDSDRIFT OG I FRITTL. ENEBOLIGER	I ANDRE ENE- OG TOMANN- BOLIGER OG SMÅHUS	I BLOKKER	I ANDRE BYGG			
I ALT .....	2 819	2 718	2 062	629	27	101	8 589	0,6
0 ROM ELLER UOPPGITT ..	-	-	-	-	-	-	-	-
1 ROM I ALT .....	216	183	58	105	20	33	337	1,0
MED KJØKKEN I ALT ...	138	125	54	70	1	13	252	1,0
UNDER 6 KVM. ....	30	25	6	18	1	5	40	1,3
6 KVM. OG MER .....	108	100	48	52	-	8	212	1,0
UTEN KJØKKEN .....	78	58	4	35	19	20	85	1,1
2 ROM I ALT .....	309	291	109	181	1	18	675	0,8
MED KJØKKEN .....	295	278	104	173	1	17	633	0,8
UTEN KJØKKEN .....	14	13	5	8	-	1	42	1,5
3 ROM .....	493	473	346	122	5	20	1 249	0,6
4 ROM .....	1 007	994	842	152	-	13	3 473	0,7
5 ROM .....	478	468	431	36	1	10	1 697	0,6
6 ROM .....	202	201	185	16	-	1	734	0,5
7 ROM .....	63	59	51	8	-	4	250	0,5
8 ROM OG MER .....	51	49	40	9	-	2	174	0,3

TABELL 12. BEBODDE BOLIGER, ROM OG BOSATTE ETTER BOLIGTETTHET

	I ALT	BOSATTE PR. ROM, INKL. KJØKKEN PÅ 6 KVM. OG MER									0 ROM ELLER UOPP- GITT
		UNDER 0,25	0,25- 0,49	0,50- 0,74	0,75- 0,99	1,00- 1,24	1,25- 1,49	1,50- 1,74	1,75- 1,99	2,00 OG MER	
		BEBODDE BOLIGER .....	2 819	184	645	802	462	541	91	55	
ROM .....	13 422	1 124	3 391	3 795	2 356	2 153	363	165	14	61	-
BOSATTE .....	8 589	199	1 168	2 197	1 885	2 250	478	254	25	133	-
ROM PR. BOLIG .....	4,8	6,1	5,3	4,7	5,1	4,0	4,0	3,0	4,7	1,7	-
BOSATTE PR. BOLIG .....	3,0	1,1	1,8	2,7	4,1	4,2	5,3	4,6	8,3	3,7	-

TABELL 13. BEBODDE BOLIGER, ROM OG BOSATTE ETTER BOLIGENS UTSTYR

	I ALT	INNLAGT VANN I HUSET								IKKE INN- LAGT VANN I HUSET	UOPP- GITT
		EGET WC		FELLES WC		EGET ELLER FELLES WC OG UTEN BAD		UTEN WC			
		EGET BAD	FELLES BAD	EGET BAD	FELLES BAD	EGET ELLER FELLES BAD	EGET ELLER FELLES BAD	UTEN BAD	UTEN BAD		
		BEBODDE BOLIGER .....	2 819	2 755	1 663	74	15	155	243		
ROM .....	13 422	13 138	8 596	241	63	351	993	366	2 528	284	-
BOSATTE .....	8 589	8 459	5 725	167	38	307	578	220	1 424	130	-
ROM PR. BOLIG .....	4,8	4,8	5,2	3,3	4,2	2,3	4,1	5,2	4,7	4,4	-
BOSATTE PR. BOLIG .....	3,0	3,1	3,4	2,3	2,5	2,0	2,4	3,1	2,7	2,0	-
BOSATTE PR. ROM .....	0,6	0,6	0,7	0,7	0,6	0,9	0,6	0,6	0,6	0,5	-

TABELL 14. BEBODDE BOLIGER, ROM OG BOSATTE ETTER EIER-/LEIERFORHOLDET TIL BOLIGEN

	I ALT	BOLIGINNEHAVEREN DISPONERER BOLIGEN SOM								TJEN- ESTE- ELLER FOR- TER- BOLIG	UOPP- GITT
		EIER	LEIEBOER								
			MED AKSJE/ANDEL			UTEN AKSJE/ANDEL					
			I ALT	MED INN- SKOTT	UTEN INN- SKOTT	I ALT	MED INN- SKOTT	UTEN INN- SKOTT			
BEBODDE BOLIGER ...	2 819	2 156	585	37	37	-	548	27	521	78	-
ROM .....	13 422	11 222	1 929	167	167	-	1 762	101	1 661	271	-
BOSATTE .....	8 589	7 037	1 379	131	131	-	1 248	76	1 172	173	-
ROM PR. BOLIG .....	4,8	5,2	3,3	4,5	4,5	-	3,2	3,7	3,2	3,5	-
BOSATTE PR. BOLIG .....	3,0	3,3	2,4	3,5	3,5	-	2,3	2,8	2,2	2,2	-
BOSATTE PR. ROM ...	0,6	0,6	0,7	0,8	0,8	-	0,7	0,8	0,7	0,6	-

TABELL 15. FOLKEMENGDEN ETTER ALDER, KJØNN OG TELLINGSKRETS

TELLINGSKRETS OG KJØNN	I ALT	ALDER									
		UNDER 7	7-15	16-19	20-24	25-29	30-39	40-49	50-59	60-69	70 OG OVER
KOMMUNEN I ALT .....	8 681	1 020	1 243	609	627	544	787	986	1 084	864	917
MENN I ALT .....	4 364	529	642	332	343	279	410	498	527	407	397
UGIFTE .....	2 154	529	642	332	280	97	74	73	49	37	41
GIFTE OG SEPARERTE .....	2 026	-	-	-	62	177	334	409	458	342	244
FØR GIFTE .....	184	-	-	-	1	5	2	16	20	28	112
KVINNER I ALT .....	4 317	491	601	277	284	265	377	488	557	457	520
UGIFTE .....	1 784	491	601	268	142	47	23	36	34	58	84
GIFTE OG SEPARERTE .....	2 036	-	-	9	142	215	333	425	456	286	170
FØR GIFTE .....	497	-	-	-	-	3	21	27	67	113	266
TETTBYGDE KRETSE I ALT ...	4 042	584	633	290	346	302	447	486	437	278	239
MENN .....	1 977	304	322	144	166	149	226	246	213	117	90
KVINNER .....	2 065	280	311	146	180	153	221	240	224	161	149
14 MELBU .....	1 689	234	252	131	148	115	152	219	193	125	120
MENN .....	825	126	116	67	80	61	71	114	90	52	48
KVINNER .....	864	108	136	64	68	54	81	105	103	73	72
17 STOKMARKNES .....	2 353	350	381	159	198	187	295	267	244	153	119
MENN .....	1 152	178	206	77	86	88	155	132	123	65	42
KVINNER .....	1 201	172	175	82	112	99	140	135	121	88	77
SPRETTBYGDE KRETSE I ALT .	4 627	435	610	318	281	239	338	499	644	586	677
MENN .....	2 383	225	320	188	177	130	182	251	313	290	307
KVINNER .....	2 244	210	290	130	104	109	156	248	331	296	370
01 KVIKNES .....	306	23	46	31	24	9	20	48	40	33	32
MENN .....	164	11	25	21	17	6	7	28	20	15	14
KVINNER .....	142	12	21	10	7	3	13	20	20	18	18
02 HENNES .....	451	61	63	27	34	37	35	51	48	47	48
MENN .....	230	28	33	14	24	21	19	20	28	23	20
KVINNER .....	221	33	30	13	10	16	16	31	20	24	28
03 HELGENES .....	116	13	11	6	7	9	9	9	19	18	15
MENN .....	62	7	3	5	4	7	8	6	8	8	6
KVINNER .....	54	6	8	1	3	2	1	3	11	10	9
04 HANØY .....	140	12	21	5	4	7	14	13	17	28	19
MENN .....	75	5	13	3	2	3	10	8	8	15	8
KVINNER .....	65	7	8	2	2	4	4	5	9	13	11
05 TENGELFJORD .....	169	8	25	7	14	8	8	20	22	29	28
MENN .....	95	5	10	5	11	6	4	13	10	15	16
KVINNER .....	74	3	15	2	3	2	4	7	12	14	12
06 ULVØY .....	45	3	4	1	-	-	2	4	3	12	16
MENN .....	24	1	2	1	-	-	1	3	1	5	10
KVINNER .....	21	2	2	-	-	-	1	1	2	7	6
07 FYRLAND .....	58	3	5	1	3	-	6	7	6	12	15
MENN .....	32	3	3	-	3	-	3	4	4	5	7
KVINNER .....	26	-	2	1	-	-	3	3	2	7	8
08 HOLDØY .....	76	7	2	7	5	6	3	6	17	8	15
MENN .....	40	3	-	5	3	4	2	3	7	5	8
KVINNER .....	36	4	2	2	2	2	1	3	10	3	7
09 BUDAL .....	56	6	2	2	3	3	2	6	7	13	12
MENN .....	31	3	1	2	2	1	2	3	6	6	5
KVINNER .....	25	3	1	-	1	2	-	3	1	7	7
10 STRØNSTAD .....	215	29	29	16	14	16	15	21	24	25	26
MENN .....	114	15	16	8	7	7	10	11	10	17	13
KVINNER .....	101	14	13	8	7	9	5	10	14	8	13
11 SAND .....	184	14	33	13	11	10	11	27	26	21	18
MENN .....	100	9	15	11	7	7	6	8	15	12	10
KVINNER .....	84	5	18	2	4	3	5	19	11	9	8
12 TAEN .....	99	10	20	5	5	4	8	10	16	10	11
MENN .....	47	4	10	1	4	1	3	6	9	4	5
KVINNER .....	52	6	10	4	1	3	5	4	7	6	6
13 CNGSTAD .....	218	16	26	15	13	11	13	27	34	24	39
MENN .....	119	9	15	10	10	4	7	12	19	11	22
KVINNER .....	99	7	11	5	3	7	6	15	15	13	17
15 GULSTAD .....	271	22	18	22	18	10	13	19	42	24	83
MENN .....	111	9	7	9	9	5	4	11	17	9	31
KVINNER .....	160	13	11	13	9	5	9	8	25	15	52
16 LEKANG .....	321	30	39	20	19	15	30	23	42	49	54
MENN .....	158	16	19	11	10	8	16	13	16	28	21
KVINNER .....	163	14	20	9	9	7	14	10	26	21	33

TABELL 15, FORTS., FOLKEMENGDEN ETTER ALDER, KJØNN OG TELLINGSKRETS

TELLINGSKRETS OG KJØNN	I ALT	ALDER									
		UNDER	7-15	16-19	20-24	25-29	30-39	40-49	50-59	60-69	70 OG
		7									OVER
18 BERSVIK/TØMMERVIK	210	33	27	11	10	16	26	23	17	32	15
MENN	109	20	14	7	5	7	14	11	7	18	6
KVINNER	101	13	13	4	5	9	12	12	10	14	9
19 BREIVIK	300	15	55	33	11	10	15	43	50	32	36
MENN	157	8	32	18	8	7	7	23	25	14	15
KVINNER	143	7	23	15	3	3	8	20	25	18	21
20 HAUKENES	417	40	46	26	27	24	40	26	73	57	58
MENN	207	19	27	15	14	14	21	11	28	31	27
KVINNER	210	21	19	11	13	10	19	15	45	26	31
21 HOV	476	48	70	33	19	25	37	58	65	60	61
MENN	255	32	38	21	14	12	19	27	36	28	28
KVINNER	221	16	32	12	5	13	18	31	29	32	33
22 KALSNES	329	25	46	20	25	9	20	37	50	37	60
MENN	165	8	29	12	14	3	13	20	26	14	26
KVINNER	164	17	17	8	11	6	7	17	24	23	34
23 GRØNNING	170	17	22	17	15	10	11	21	26	15	16
MENN	88	10	8	9	9	7	6	10	13	7	9
KVINNER	82	7	14	8	6	3	5	11	13	8	7
UTEN FAST BOPEL I ALT	12	1	-	1	-	3	2	1	3	-	1
MENN	4	-	-	-	-	-	2	1	1	-	-
KVINNER	8	1	-	1	-	3	-	-	2	-	1

TABELL 16. PERSONER 16 ÅR OG OVER ETTER VIKTIGSTE KILDE TIL LIVSOPPHOLD, NÆRING, KJØNN OG TELLINGSKRETS

TELLINGSKRETS OG KJØNN	I ALT	VIKTIGSTE KILDE TIL LIVSOPPHOLD										
		INNTEKT AV EGET ARBEID								PEN- SJON, TRYGD	FOR- MUE, LAN, STI- PEND M.V.	HUSAR- BEID I HJEM- MET, FORSØR- GET
		NÆRING										
		JORD- SKOG- BRUK, FISKE M.V., HVAL- FANGST	INDU- STRI M.V., BYGGE- OG ANL. VIRK- SOMHET	VARE- HANDEL	SAM- FERD- SEL	TJEN- ESTE- YTENDE NÆR- INGER	UOPP- GITT					
KOMMUNEN I ALT	6 418	3 113	611	743	312	708	737	2	1 508	114	1 683	
MENN	3 193	2 237	497	621	174	632	311	2	624	73	259	
KVINNER	3 225	876	114	122	138	76	426	-	884	41	1 424	
TETTBYGDE KRETSET I ALT	2 825	1 563	77	423	204	338	521	-	410	49	803	
MENN	1 351	1 036	75	336	113	288	224	-	146	26	143	
KVINNER	1 474	527	2	87	91	50	297	-	264	23	660	
14 MELBU	1 203	632	50	252	71	98	161	-	210	28	333	
MENN	583	430	48	175	35	85	87	-	76	15	62	
KVINNER	620	202	2	77	36	13	74	-	134	13	271	
17 STOKMARKNES	1 622	931	27	171	133	240	360	-	200	21	470	
MENN	768	606	27	161	78	203	137	-	70	11	81	
KVINNER	854	325	-	10	55	37	223	-	130	10	389	
SPRETTBYGDE KRETSET I ALT	3 582	1 546	534	320	108	368	215	1	1 093	64	879	
MENN	1 838	1 198	422	285	61	342	87	1	477	47	116	
KVINNER	1 744	348	112	35	47	26	128	-	616	17	763	
01 KVITNES	237	96	26	18	7	40	5	-	70	6	65	
MENN	128	83	20	18	4	39	2	-	29	6	10	
KVINNER	109	13	6	-	3	1	3	-	41	-	55	
02 HENNES	327	135	34	15	5	67	14	-	99	2	91	
MENN	169	119	30	15	3	63	8	-	38	1	11	
KVINNER	158	16	4	-	2	4	6	-	61	1	80	



TABELL 16, FORTS., PERSONER 16 ÅR OG OVER ETTER VIKTIGSTE KILDE TIL LIVSOPPHOLD, NÆRING, KJØNN OG TELLINGSKRETS

TELLINGSKRETS OG KJØNN		VIKTIGSTE KILDE TIL LIVSOPPHOLD										
		INNTEKT AV EGET ARBEID										
		NÆRING										
		I ALT	JORD-, SKOG- BRUK, M.V., M.V., HVAL- FANGST	INDU- STRI M.V., BYGGE- OG ANL. VIRK- SOMFET	VARE- HANDEL	SAM- FERD- SEL	TJEN- ESTE- YTENDE NÆR- INGER	UOPP- GITT	PEN- SJON, TRYGD	FOR- MUE, LAN, STI- PEND M.V.	HUSAR- BEID I HJEM- MET, FORSØR- GET	
03	HELGENES .....	92	43	24	5	3	8	3	-	29	2	18
	MENN .....	52	33	19	4	2	7	1	-	12	1	6
	KVINNER .....	40	10	5	1	1	1	2	-	17	1	12
04	HANØY .....	107	56	43	5	1	6	1	-	28	-	23
	MENN .....	57	42	31	4	1	6	-	-	12	-	3
	KVINNER .....	50	14	12	1	-	-	1	-	16	-	20
05	TENGELFJORD .....	136	58	26	8	2	19	3	-	48	1	29
	MENN .....	80	49	21	8	1	18	1	-	25	1	5
	KVINNER .....	56	9	5	-	1	1	2	-	23	-	24
06	ULVØY .....	38	11	8	-	1	2	-	-	24	-	3
	MENN .....	21	9	7	-	1	1	-	-	12	-	-
	KVINNER .....	17	2	1	-	-	1	-	-	12	-	3
07	MYRLAND .....	50	26	22	-	-	1	3	-	19	-	5
	MENN .....	26	16	13	-	-	1	2	-	9	-	1
	KVINNER .....	24	10	9	-	-	-	1	-	10	-	4
08	HOLDØY .....	67	30	21	2	1	5	1	-	19	7	11
	MENN .....	37	24	16	2	-	5	1	-	8	5	-
	KVINNER .....	30	6	5	-	1	-	-	-	11	2	11
09	BUDAL .....	48	20	15	3	-	-	1	1	18	2	8
	MENN .....	27	17	12	3	-	-	1	1	7	2	1
	KVINNER .....	21	3	3	-	-	-	-	-	11	-	7
10	STRØNSTAD .....	157	69	31	16	3	11	8	-	40	3	45
	MENN .....	83	56	28	15	2	10	1	-	19	3	5
	KVINNER .....	74	13	3	1	1	1	7	-	21	-	40
11	SAND .....	137	54	32	7	1	10	4	-	31	10	42
	MENN .....	76	48	30	7	-	8	3	-	15	8	5
	KVINNER .....	61	6	2	-	1	2	1	-	16	2	37
12	TAEN .....	69	25	10	9	1	2	3	-	19	2	23
	MENN .....	33	23	9	9	-	2	3	-	8	1	1
	KVINNER .....	36	2	1	-	1	-	-	-	11	1	22
13	CNGSTAD .....	176	83	14	33	10	8	18	-	49	2	42
	MENN .....	95	59	11	28	7	6	7	-	28	1	7
	KVINNER .....	81	24	3	5	3	2	11	-	21	1	35
15	GULSTAD .....	231	92	17	35	5	12	23	-	100	3	36
	MENN .....	95	53	13	22	3	10	5	-	35	1	6
	KVINNER .....	136	39	4	13	2	2	18	-	65	2	30
16	LEKANG .....	252	125	26	23	16	21	39	-	82	4	41
	MENN .....	123	81	20	17	9	20	15	-	34	3	5
	KVINNER .....	129	44	6	6	7	1	24	-	48	1	36
18	BERSVIK/TØMMERVIK .....	150	76	12	20	9	16	19	-	30	-	44
	MENN .....	75	55	9	19	6	14	7	-	14	-	6
	KVINNER .....	75	21	3	1	3	2	12	-	16	-	38
19	BREIVIK .....	230	107	40	26	7	17	17	-	60	5	58
	MENN .....	117	77	30	23	5	17	2	-	25	4	11
	KVINNER .....	113	30	10	3	2	-	15	-	35	1	47
20	HAUKENES .....	331	127	32	27	14	39	15	-	99	6	99
	MENN .....	161	105	26	26	8	35	10	-	50	3	3
	KVINNER .....	170	22	6	1	6	4	5	-	49	3	96
21	HØV .....	358	151	39	34	9	48	21	-	106	3	98
	MENN .....	185	124	33	32	5	46	8	-	47	3	11
	KVINNER .....	173	27	6	2	4	2	13	-	59	-	87
22	KALSNES .....	258	97	35	19	7	24	12	-	95	6	60
	MENN .....	128	76	26	19	2	23	6	-	40	4	8
	KVINNER .....	130	21	9	-	5	1	6	-	55	2	52

TABELL 16, FORTS., PERSONER 16 ÅR OG OVER ETTER VIKTIGSTE KILDE TIL LIVSOPPHOLD, NÆRING, KJØNN OG TELLINGSKRETS

TELLINGSKRETS OG KJØNN	I ALT	VIKTIGSTE KILDE TIL LIVSOPPHOLD									PEN- SJON, TRYGD	FOR- MUE, LAN, STI- PEND M.V.	HUSAR- BEID I HJEM- MET, FORSØR- GET
		INNTEKT AV EGET ARBEID											
		NÆRING											
		I ALT	JORD- SKOG- BRUK, FISKE M.V., HVAL- FANGST	INDU- STRI M.V., BYGGE- OG ANL. VIRK- SOMHET	VARE- HANDEL	SAM- FERD- SEL	TJEN- ESTE- YTENDE NÆR- INGER	UOPP- GITT					
23 GRØNNING .....	131	65	27	15	6	12	5	-	28	-	38		
MENN .....	70	49	18	14	2	11	4	-	10	-	11		
KVINNER .....	61	16	9	1	4	1	1	-	18	-	27		
UTEN FAST BOPEL I ALT .....	11	4	-	-	-	2	1	1	5	1	1		
MENN .....	4	3	-	-	-	2	-	1	1	-	-		
KVINNER .....	7	1	-	-	-	-	1	-	4	1	1		

TABELL 17. HOVEDTALL FOR HUS OG BEBODDE BOLIGER I DE ENKELTE TELLINGSKRETSET

TELLINGSKRETS	I ALT	HUS				BEBODDE BOLIGER						BO- SAT- TE PR. ROM
		AV DISSE:				AV DISSE MED:						
		VAN-HUS TILKN. GARDS- DRIFT, FRITTL. ENEBOL.	BYGGEGAR			I ALT	INNLAGT VANN I HUSET	EGET WC OG EGET BAD	WC OG BAD ELLERS	EGET ELLER FELLES WC OG UTEN BAD	EGET ELLER FELLES BAD OG UTEN WC	
			1946-	1961-	1970							
KOMMUNEN I ALT .....	2 435	2 010	740	607	2 819	2 755	1 663	244	243	71	0,6	
TETTBYGDE KRETSET I ALT ...	1 055	718	345	408	1 330	1 324	942	167	142	16	0,7	
14 MELBU .....	457	361	138	146	548	546	390	53	64	9	0,7	
17 STOKMARKNES .....	598	357	207	262	782	778	552	114	78	7	0,7	
SPREDTBYGDE KRETSET I ALT .	1 380	1 292	395	199	1 489	1 431	721	77	101	55	0,6	
01 KVIITNES .....	90	83	34	14	94	93	45	1	11	3	0,6	
02 HENNES .....	121	109	33	24	136	131	75	8	3	14	0,7	
03 HELGENES .....	37	35	8	4	39	30	6	2	2	-	0,6	
04 HANØY .....	45	43	13	6	49	48	12	3	1	2	0,5	
05 TENGELFJORD .....	55	53	16	-	57	56	22	2	14	-	0,6	
06 ULVØY .....	20	20	1	-	20	19	4	-	3	-	0,3	
07 MYRLAND .....	24	23	5	2	25	22	10	2	2	-	0,4	
08 HOLDØY .....	26	24	7	3	29	25	7	-	-	3	0,5	
09 BUDAL .....	22	22	1	2	23	21	8	-	2	3	0,5	
10 STRØNSTAD .....	58	56	20	12	59	58	30	1	12	-	0,7	
11 SAND .....	58	57	21	9	62	56	17	3	2	2	0,6	
12 TAEN .....	27	27	5	6	28	27	12	-	2	3	0,7	
13 ØNGSTAD .....	67	65	15	3	74	74	35	5	4	5	0,6	
15 GULSTAD .....	65	62	16	9	75	74	40	10	3	1	0,7	
16 LEKANG .....	94	84	17	15	102	101	67	5	5	3	0,6	
18 BERSVIK/TØMMERVIK .....	59	49	21	18	68	68	41	8	6	3	0,7	
19 BREIVIK .....	87	83	28	16	91	88	49	4	3	6	0,6	
20 HAUKENES .....	134	125	31	18	144	140	76	5	5	5	0,6	
21 HØV .....	152	146	55	25	163	156	108	8	17	1	0,5	
22 KALSNES .....	95	89	35	4	104	98	39	8	2	1	0,6	
23 GRØNNING .....	44	37	13	9	47	46	18	2	2	-	0,7	



## a. KRETSPORTEGNELSE

Krets- nr.	Navnet på kretsen	Krets- type <sup>1)</sup>	Omfang (Eiendommer med bebodde hus)
0	Uten fast bopel	0	..
1	Kvitnes	S	Gnr. 1, gnr. 2 bnr. 2, 8, 14-16, 18-20, 21 Solbakken, 32, 35, 36, 41, 43, 51 og 54.
2	Hennes	S	Gnr. 2 bnr. 1, 3-5, 6/11, 7/23, 9, 10, 12, 13, 17, 21 Tofthen, 22, 24-26, 28, 33, 37, 38, 40, 42, 44, 46, 48, 50 og 53, gnr. 3, gnr. 4 bnr. 1-4, 13, 17, 18, 21, 25, 27, 30, 31, 38 og 39, gnr. 6 bnr. 4.
3	Helgenes	S	Helgenes skole, gnr. 4 bnr. 5, gnr. 5, gnr. 6 bnr. 1, 3 og 5-10.
4	Hanøy	S	Gnr. 7-10, gnr. 11 bnr. 2/3 og 22, gnr. 21 bnr. 1, 4-7, 9-11, 13/17, 14, 16, 18, 20, 23 og 24, gnr. 22.
5	Tengelfjord	S	Gnr. 11 bnr. 1, 4, 6-8, 11-14, 17 og 20, gnr. 12, 13, gnr. 14 bnr. 1 og 6, gnr. 20, gnr. 21 bnr. 2, 3, 16 og 21.
6	Ulvøy	S	Gnr. 14 bnr. 3-5, gnr. 15-19.
7	Myrland	S	Gnr. 23.
8	Holdøy	S	Gnr. 24 og 25.
9	Budal	S	Gnr. 26-29.
10	Strønstad	S	Gnr. 31-34.
11	Sand	S	Gnr. 35-38.
12	Taen	S	Gnr. 43 bnr. 2, 3, 4/8, 5, 6 og 13, gnr. 44-47.
13	Ongstad	S	Gnr. 48-51. Unntatt bnr. under krets 14.
14	Melbu	T	Se vedlegg 3.
15	Gulstad	S	Gnr. 53-56, gnr. 57 bnr. 8 Nyrydd, 9, 12 og 14. Unntatt bnr. under krets 14.
16	Lekang	S	Gnr. 57 bnr. 1-7, 8 Nygård, 10, 11, 15 og 17, gnr. 58-61, gnr. 62 bnr. 1, 4-10, 18-21, 34, 35, 39-45, 54-57 og Hadsel Prestegård, gnr. 63.
17	Stokmarknes	T	Se vedlegg 3.
18	Bersvik/Tømmervik	S	Gnr. 62 bnr. 23-25, 27, 29-33, 38, 47, 50, 51 og 60, gnr. 64, 66 og 150. Unntatt bnr. under krets 17.
19	Breivik	S	Gnr. 39-41, gnr. 43 bnr. 10, gnr. 67-70.
20	Haukenes	S	Gnr. 80-84.
21	Hov	S	Gnr. 75-79.
22	Kalsnes	S	Gnr. 71-74, 101 og 102.
23	Grønning	S	Gnr. 97-100.

1) T = Tettbygd krets. S = Spredtbygd krets.

## b. INNDELINGEN I SOGN PR. 1. NOVEMBER 1970






Navnet på sognet	Omfang (tellingskretsnr.)	Navnet på sognet	Omfang (tellingskretsnr.)
Hadsel	1-19	Ytre Eidsfjord	20-23

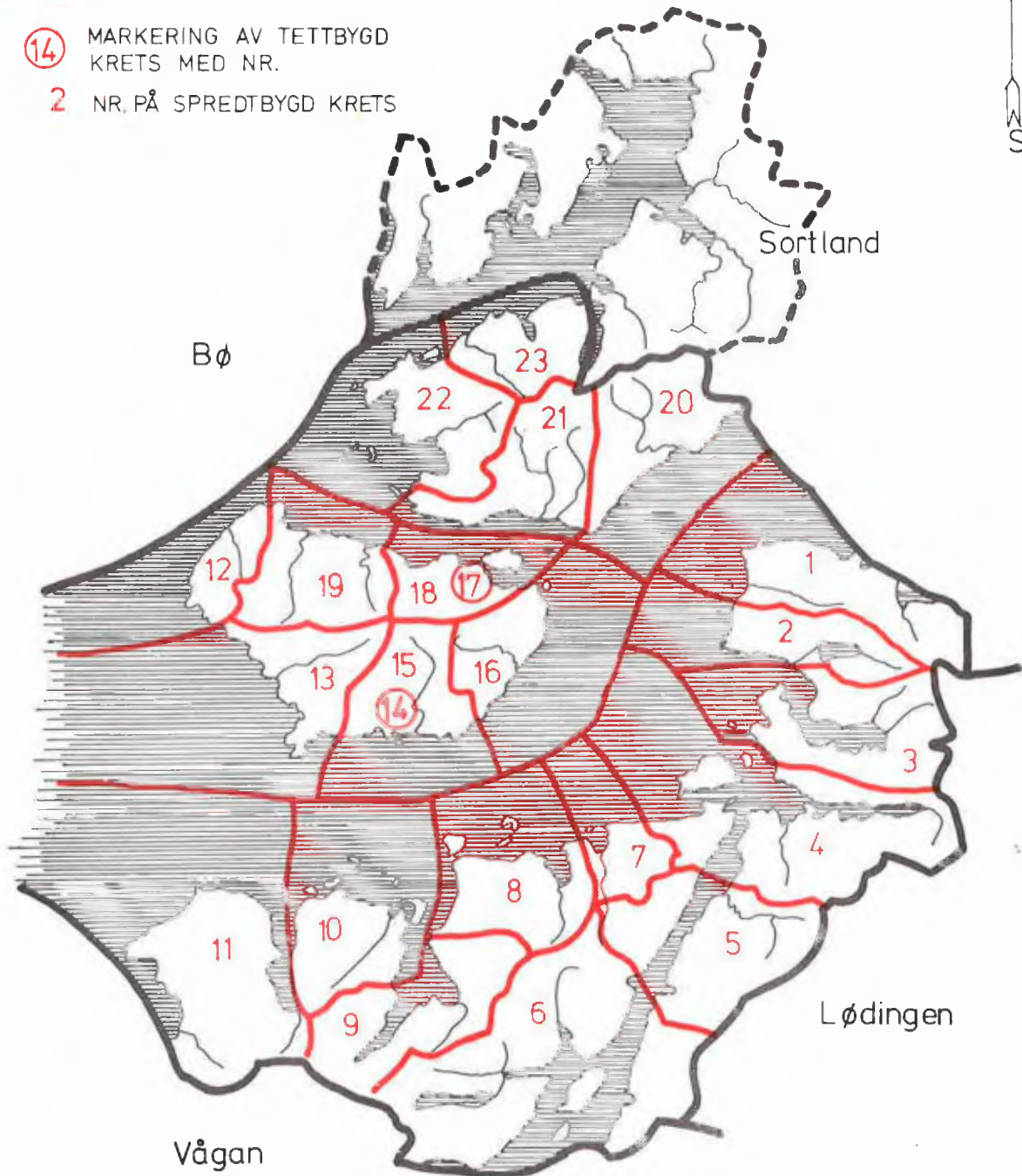
## c. OVERSIKT OVER ENDRINGENE I KOMMUNEINNDELINGEN MELLOM TELLINGEN I 1960 OG TELLINGEN I 1970

Kretsnr. i 1970-tellingen	Kommune i 1960-tellingen	Kretsnr. i 1970-tellingen	Kommune i 1960-tellingen
1-23 i Hadsel	1866 Hadsel	19-22 i Sortland	1866 Hadsel

## 1866 HADSEL

## TEGNFORKLARING

-  KOMMUNEGRENSE 1970
-  KOMMUNEGRENSE I 1960, MEN IKKE I 1970
-  KRETSGRENSE 1970
-  MARKERING AV TETTBYGD KRETS MED NR.
-  NR. PÅ SPREDTBYGD KRETS



MÅLESTOKK  
0 5 10 15 20 KM



# 1866 HADSEL

## TETTBYGDE KRETSER

