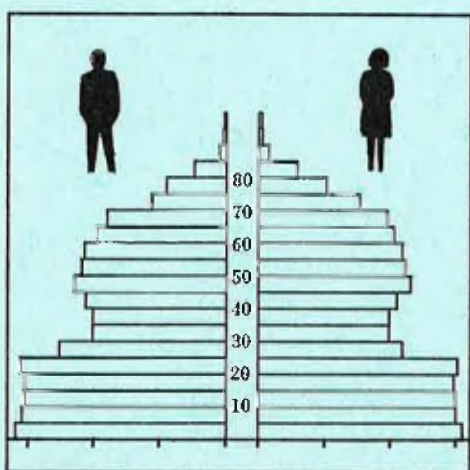


STATISTISKE KOMMUNEHEFTER



FOLKE- OG BOLIGTELLING

1. NOVEMBER 1970

1834 **LURØY**

STATISTISK SENTRALBYRÅ
OSLO

STATISTISKE KOMMUNEHEFTER



FOLKE- OG BOLIGTELLING
1. NOVEMBER 1970

1834 LURØY

STATISTISK SENTRALBYRÅ
OSLO 1973

FORORD

Den første statistikken utarbeidd på grunnlag av oppgaver til folketellingen i 1970, ble publisert i desember 1971 i heftet "Folkemengden etter alder og ekteskapelig status, 31. desember 1970".

I serien Statistiske kommunehefter legger Statistisk Sentralbyrå fram de viktigste resultater fra Folke- og bolig telling 1970 for hver enkelt kommune. Heftene vil bli utgitt fra midten av 1972 til siste halvdel av 1973. Da kontrollen av tellingsoppgavene ikke er avsluttet når kommuneheftene utarbeides, er tallene i disse heftene foreløpige.

Endelige tall for hele landet vil bli publisert i 6 hefter som ventes å bli utgitt i 1974. Disse publikasjonene vil også inneholde tabeller med geografiske fordelinger. I tillegg til de tabellene som blir trykt, vil det bli utarbeidd tabeller med mer detaljert statistikk. På grunnlag av tellingsresultatene vil det videre bli utarbeidd et bosettingskart og flere større spesialartikler.

Professor Hallstein Myklebost, Geografisk Institutt, Universitetet i Oslo, har vært Byråets konsulent i arbeidet med kretsinnndelingen.

Statistisk Sentralbyrå, Oslo, 2. mai 1972

Petter Jakob Bjerve

Einar Jensen

INNHOOLD

	Side
Prinsipper og definisjoner	7
1. Omfanget av Folke- og bolig telling 1970	7
2. Definisjon av personkjennemerker	7
3. Definisjon av familie- og husholdningstype	10
4. Definisjon av hus og bolig og hus- og boligkjennemerker	11
5. Inndelingen i tellingskretser	13
6. Merknader til tabell 1	14

T a b e l l e r

1. Folkemengden ved folketellingene 1801-1970	16
2. Folkemengden etter kjønn og inntektstakernes viktigste kilde til livsopphold og næring ...	16
3. Personer 16 år og over etter yrkesaktivitet, kjønn og alder	16
4. Personer 16 år og over med minst 100 arbeidstimer etter yrkesstatus, arbeidstid, kjønn og næring/yrkesområde	17
5. Personer 16-69 år etter yrkesaktivitet, kjønn og høyeste utdanning	18
6. Yrkesaktive, skoleelever og studenter 16 år og over etter kjønn og arbeids-/skole-/studie- sted pr. 1. november 1970	19
7. Familier og personer etter familietype og husholdningstype	19
8. Personer 16 år og over med egen bolig etter alder, ekteskapelig status og kjønn	19
9. Hus, boliger, rom og bosatte etter hustype	20
10. Beboede boliger etter hustype og byggeår, og hus, rom og bosatte etter husets byggeår ...	20
11. Beboede boliger etter hustype og tallet på rom, og bosatte etter tallet på rom i boligen .	20
12. Beboede boliger, rom og bosatte etter boligtetthet	21
13. Beboede boliger, rom og bosatte etter boligens utstyr	21
14. Beboede boliger, rom og bosatte etter eier-/leierforholdet til boligen	21
15. Folkemengden etter alder, kjønn og tellingskrets	22
16. Personer 16 år og over etter viktigste kilde til livsopphold, næring, kjønn og tellings- krets	23
17. Hovedtall for hus og beboede boliger i de enkelte tellingskretser	24

V e d l e g g

1 X . Kretsfortegnelse	25
2. Kartskisse over kretsinnndelingen	27
3. Oversiktskart over tettbygd krets	29

S t a n d a r d t e g n

- .. Oppgave mangler
- : Tall kan ikke offentliggjøres
- Null

PRINSIPPER OG DEFINISJONER

1. OMFANGET AV FOLKE- OG BOLIGTELLING 1970

Folketellingen omfatter alle personer (også utenlandske statsborgere) som ifølge Forskrifter av 20. januar 1970 om ordningen og føringen av folkeregistrene, var registrert som bosatt i Norge på tellingstidspunktet den 1. november 1970.

I boligteellingen har en med alle hus og privatboliger (privatleiligheter m.v.) hvor minst én person var registrert bosatt den 1. november 1970. Hus og boliger som var ubodd eller som var bebodd bare av midlertidig tilstedeværende (f.eks. ugifte personer som oppholdt seg utenom foreldrenes hjem på grunn av studier), omfattes således ikke av tellingen. Heller ikke er boliger for forpleide i aldershjem, pleiehjem og barnehjem og for losjerende i pensjonater, hoteller o.l. med. Hus hvor alle eller en del av de registrert bosatte var forpleide eller losjerende, er derimot inkludert.

I avsnitt 2 er det gjort nærmere rede for bostedsbegrepet (det sted som en person skal regnes som bosatt) og i avsnitt 4 for hus- og boligbegrepet.

2. DEFINISJON AV PERSONKJENNERMERKER

Når ikke annet er nevnt, refererer personopplysningene seg til den 1. november 1970.

Bosted

Den enkelte person er i tellingen regnet å ha sitt bosted i den kommune og i den bolig hvor vedkommende var registrert som bosatt den 1. november 1970 ifølge forskriftene om ordningen og føringen av folkeregistrene. Hovedregelen er her at en person skal registreres som bosatt der hvor vedkommende regelmessig tar sin døgnhvile. De viktigste registreringsreglene er ellers:

Bostedsforhold	Skal registreres som bosatt i
Gift person som p.g.a. arbeid, studier, avtjening av verneplikt e.l. oppholder seg utenom ektefellenes felles bolig	Ektefellenes felles bolig
Ugift person som p.g.a. studier, skolegang eller avtjening av verneplikt oppholder seg utenom foreldrenes/forsørgers bolig	Foreldrenes/forsørgers bolig
Ugift person med eget arbeid og som vanligvis ikke bor hos foreldre/forsørger	Boligen der personen vanligvis bor
Person som p.g.a. ferie, besøk hos kjente, forretningsreise e.l. er fraværende fra boligen der vedkommende vanligvis bor	Boligen der personen vanligvis bor
Person som er forpleid i barnehjem, aldershjem, pleiehjem eller er satt bort i privat pleie	Barnehjemmet, aldershjemmet, pleiehjemmet eller boligen hvor personen er i pleie. (På grunn av registreringsvanker er imidlertid en del personer som var anbrakt i pleiehjem, registrert som bosatt i privatbolig på tellingstidspunktet.)
Person som er innlagt på sykehus eller anbrakt på arbeidsskole, arbeidsanstalt eller i fengsel	Boligen der personen var bosatt før innleggelsen eller anbringelsen

Personer som ikke kan henføres til en bestemt bolig, er regnet til gruppen "Uten fast bopel". Av registreringstekniske grunner har en imidlertid i tellingen også måttet ta med enkelte personer med fast bosted i denne gruppen. Personer uten fast bopel er som regel registrert som bosatt i den kommunen hvor de sist hadde fast bosted.

I det følgende er begrepet "Bosatt" brukt i samme betydning som begrepet "Registrert bosatt". Det er ikke som ved tidligere tellinger, hentet inn opplysninger om midlertidig bosted. Fra 1970-tellingen kan det derfor ikke gis oppgaver over den tilstedeværende befolkning.

Alder

I fordelingene etter alder er den enkelte person gruppert etter alder pr. 31. desember 1970 (1970 minus fødselsår), og ikke som ved tidligere tellinger etter alder på tellingstidspunktet.

Ekteskapelig status

Det er brukt fire hovedgrupperinger etter ekteskapelig status, nemlig ugifte, gifte, separerte og før gifte. Som før gifte er regnet skilte, enker og enkemenn.

Utdanning

Oppgavene over utdanning omfatter enkeltutdanninger på heltid av minst 5 måneders normal varighet og deltidsutdanninger av tilsvarende varighet. For personer med flere enkeltutdanninger, er den utdanning som har lengst samlet varighet (normal varighet av enkeltutdanningen tillagt varigheten av den forutdanning som kreves) regnet som høyeste utdanning. Av utdanninger med lik samlet varighet, er den som antas å være av størst yrkesmessig betydning, oppfattet som personens høyeste utdanning. Klassifiseringen er i samsvar med Standard for utdanningsgruppering (Statistisk Sentralbyrås Håndbøker, nr. 28). I tellingen er det imidlertid foretatt følgende tre-delning av standardens gymnasnivå (samlet utdanningsvarighet 10-12 år):

1. Utdanning på gymnasnivå I (10 år)
2. Utdanning på gymnasnivå II (11 år)
3. Utdanning på gymnasnivå III (12 år)

Videre er utvidet grunnskoleutdanning (10. frivillig år) i tellingen gruppert sammen med 9-årig grunnskole, mens den er skilt ut som egen gruppe under gymnasnivå i Standard for utdanningsgruppering.

Yrkesaktivitet

Som yrkesaktivitet er regnet alt arbeid mot vederlag, enten i form av lønn, inntekt av egen bedrift, naturalier e.l., inklusive arbeid som familiemedlem uten fast lønn i familiebedrift (f.eks. gårdsbruk, forretning m.v.), vernepliktstjeneste og tilsvarende plikttjeneste, men eksklusive husarbeid for egen familie.

I gruppen "Med yrkesaktivitet" er tatt med alle personer 16 år og over som utførte yrkesaktivitet i hele eller en del av perioden 1. november 1969 - 31. oktober 1970, også personer som begynte eller sluttet i arbeidslivet i denne perioden, deltidsarbeidere og elever og studenter som hadde hatt feriearbeid.

I tidligere tellinger er personer med inntekt av egen yrkesaktivitet som viktigste kilde til livsopphold, regnet til yrkesbefolkningen (personer med yrke). I disse tellingene avviker imidlertid definisjonen av yrkesaktivitet på enkelte punkter fra definisjonen som er gitt ovenfor. I 1970-tellingen er ikke en bestemt gruppe av personer regnet som yrkesbefolkning. Det er imidlertid gitt fordelinger etter viktigste kilde til livsopphold og etter arbeidstid.

Viktigste kilde til livsopphold

Personer 16 år og over er gruppert etter den kilde til livsopphold som var viktigst de siste 12 månedene før tellingstidspunktet.

Med inntekt av eget arbeid er ment inntekt av egen yrkesaktivitet.

"Pensjon, trygd" omfatter syketrygd, arbeidsløshetsstrygd, forsørgertrygd, uføretrygd, alderstrygd, yrkesskadestrygd, krigspensjon, bedriftspensjon o.l. Ektefeller som hadde hver sin pensjon som viktigste kilde til livsopphold, er begge gruppert under denne kilden til livsopphold. I disse tilfellene er således ikke den ene ektefellen regnet som forsørget eller å ha husarbeid i hjemmet som viktigste kilde til livsopphold.

Som formue, lån m.v. er også regnet føderåd, leieinntekt, forpaktningssinntekt, annen formuesinntekt og utbetalinger i samband med livsforsikring eller individuell pensjonsforsikring.

"Stipend m.v." omfatter foruten stipend, underhold fra andre enn privatpersoner (f.eks. stønader fra det offentlige, institusjoner eller bedrifter), unntatt pensjon og trygd.

I gruppen "Husarbeid i hjemmet, forsørget" er tatt med alle personer som ikke hadde en av kildene som er spesifisert foran, som den viktigste kilde til livsopphold.

Inntektstaker/Ikke-inntektstaker

Som inntektstakere er regnet personer 16 år og over med inntekt av eget arbeid; pensjon, trygd m.v.; formue, lån m.v. eller stipend m.v. som viktigste kilde til livsopphold. Tilsvarende er som ikke-inntektstakere regnet alle personer under 16 år og personer 16 år og over som under viktigste kilde til livsopphold er gruppert på "Husarbeid i hjemmet, forsørget". Husmødre som ikke var inntektstakere, er skilt ut som egen gruppe. Denne gruppen omfatter gifte kvinner 16 år og over med husarbeid i hjemmet som viktigste kilde til livsopphold.

I tabell 2 er ikke-inntektstakere gruppert etter samme kilde til livsopphold/næring som en inntektstaker i samme familie (definisjon av familieenheten er gitt i avsnitt 3). Denne inntektstakeren er valgt ut etter følgende prioritetsrekkefølge:

1. Mannlig ektefelle/far
2. Kvinnelig ektefelle/mor
3. Eldste sønn, nest eldste sønn osv.
4. Eldste datter, nest eldste datter osv.

Personer som tilhørte familie uten en eneste inntektstaker, er i tabell 2 gruppert under uopp-gitt kilde til livsopphold.

Elever, studenter (tabell 5)

Som elever og studenter er i tabell 5 regnet personer som i løpet av de siste 12 måneder før tellingstidspunktet, gikk på skole eller studerte, uten hensyn til andre aktiviteter som f.eks. yrkesaktivitet.

Arbeidstid

Oppgavene over arbeidstid gjelder perioden 1. november 1969 - 31. oktober 1970 og omfatter tid som er gått med til yrkesaktivitet. Tid som er brukt til skolearbeid, studier og husarbeid for egen familie, er således ikke inkludert. Personer som i perioden hadde mindre enn i alt én måneds sykefravær, og ellers - bortsett fra ferie - arbeidet full dag hele perioden, er regnet å ha hatt heldagsarbeid.

Generelt om grupperingen etter næring, yrke og yrkesstatus

Personer 16 år og over med yrkesaktivitet er gruppert på næring etter arten av virksomheten til den bedrift som den enkelte arbeidet i hele tiden eller lengst tid de siste 12 måneder før tellingstidspunktet. Disse personene er videre gruppert på det yrke og den yrkesstatus som de hadde hele tiden eller lengst tid i bedriften i 12-månedersperioden.

Næring

Næringsgrupperingen er foretatt etter 1960-utgaven av Standard for næringsgruppering i offentlig norsk statistikk (Statistisk Sentralbyrås Håndbøker, nr. 9). Denne standarden er i samsvar med International Standard Industrial Classification of All Economic Activities (ISIC), Rev. 1.

Med begrepet "Industri m.v." som er brukt i tabelldelen, er ment næringene bergverksdrift m.v., industri og kraft- og vannforsyning m.v. Videre er som "Samferdsel" regnet næringene sjøtransport og annen samferdsel. Samlegruppen "Tjenesteytende næringer" omfatter finansinstitusjoner, eien-domsdrift, offentlig administrasjon og forsvar, offentlig og privat tjenesteyting og personlig tjenesteyting. I tabell 4 er under "Annen tjenesteyting" tatt med næringsgrenene hotell- og restaurantdrift og vask, rensing og andre personlige tjenester.

Yrke

Yrkesgrupperingen er foretatt etter Standard for yrkesgruppering i offentlig norsk statistikk (utgitt av Arbeidsdirektoratet i 1965) som i prinsippet følger 1958-utgaven av International Standard Classification of Occupations (ISCO).

Yrkesstatus

I tellingen er det brukt følgende fire grupperinger etter yrkesstatus:

1. Ansatt
2. Selvstendig uten leid hjelp
3. Selvstendig med leid hjelp
4. Familien medlem uten fast lønn i familiebedrift

Personer (også medeiere) som arbeide i firmaer organisert som aksjeselskap, andelslag eller annen selskapsform med begrenset ansvar, er alltid regnet som ansatte.

En person er regnet som selvstendig (med eller uten leid hjelp) dersom vedkommende drev firmaet alene for egen regning eller sammen med andre som medeier med ubegrenset ansvar (f.eks. i ansvarlig selskap). I de tilfelle hvor ektefeller arbeide i felles virksomhet (f.eks. gårdsbruk, forretning) som ikke var organisert som aksjeselskap e.l., er den ene ektefellen regnet som selvstendig og den andre som familiemedlem uten fast lønn i familiebedrift. Gruppen "Familiemedlem uten fast lønn i familiebedrift" omfatter ellers personer som arbeide i familievirksomhet uten fast avtalt lønn og som verken var eier eller medeier i virksomheten. Et familiemedlem uten fast lønn kan imidlertid ha vederlag for arbeidet i form av kost og losji, andel av overskott e.l.

I tabell 4 er det gitt oppgaver over tallet på henholdsvis ansatte og selvstendige (med eller uten leid hjelp). Differansen mellom summer av disse tall og totaltall utgjør følgelig tallet på familiemedlemmer uten fast lønn i familiebedrift.

Arbeids-/skole-/studiested

Personer som pr. 1. november 1970 både hadde inntekt av eget arbeid og som gikk på skole eller studerte, er i tabell 6 gruppert som yrkesaktive og etter arbeidssted dersom arbeidstiden de foregående 12 månedene utgjorde minst 1 000 timer. I motsatt fall er de gruppert som skoleelever/studenter og etter skole-/studiested.

Som personer med annet arbeidssted er regnet personer som arbeide i flere kommuner, var til sjøs eller som arbeide i utlandet. Tilsvarende er personer som studerte i utlandet gruppert under annet studiested.

Egen bolig

Ektefeller som var bosatt i samme privatbolig og hvor minst én av ektefellene var boliginnehaver, er begge regnet å ha egen bolig. For øvrig er bare boliginnehaveren eller én av boliginnhaverne gruppert under "Egen bolig". Forpleide i aldershjem, barnehjem og pleiehjem og losjerende i pensjonater og hoteller m.v. er aldri regnet å ha egen bolig.

Definisjon av begrepet "Boliginnehaver" er gitt i kapittel 4 under avsnittet "Eier-/leierforhold".

3. DEFINISJON AV FAMILIE OG HUSHOLDNINGSTYPE

Grupperingene på familie og husholdningstype refererer seg til tellingstidspunktet den 1. november 1970.

Familie

Til én og samme familie er regnet:

1. Ektepar og eventuelle ugifte barn registrert bosatt i samme privatbolig, aldershjem, pleiehjem, pensjonat, hotell e.l.
2. Far/mor med ugifte barn registrert bosatt i samme privatbolig, aldershjem, pleiehjem, pensjonat, hotell e.l.
3. Hver enkelt person som ikke hører inn under noen av de to gruppene som er spesifisert ovenfor (bl.a. personer uten fast bopel). Disse personene danner således hver for seg egen familie (familie med én person).

I familier med ektepar er også tatt med eventuelle ugifte barn av bare den ene ektefellen og ugifte adoptivbarn og stebarn, men ikke fosterbarn.

Av reglene som er nevnt ovenfor, går det fram at personer (f.eks. ektefeller) som ikke var registrert bosatt i samme privatbolig, aldershjem, pleiehjem, pensjonat, hotell e.l., aldri er gruppert under samme familie. Videre går det fram at gifte, separerte, skilte, enker og enkemenn ikke i noe tilfelle er regnet til samme familie som foreldrene. Når f.eks. et ektepar bor sammen med en skilt datter, danner ektefellene egen familie og datteren egen familie. Ellers kan nevnes at ugifte søsken som har felles bolig, men hvor ingen av foreldrene er bosatt, hver for seg er regnet som særskilt familie.

Husholdningstype

Det er skilt mellom tre hovedtyper av husholdning, nemlig privathusholdning, felleshusholdning og annen husholdning.

Gruppen "Privathusholdning" omfatter personer som var registrert som bosatt i privatbolig. Denne husholdningstypen er videre splittet opp etter tallet på familier i husholdningen. Som husholdningsenhet er her regnet bolighusholdning (som omfatter alle bosatte i samme bolig) og ikke kosthusholdning som ved tidligere tellinger.

Til felleshusholdning er regnet forpleide som var registrert bosatt i aldershjem, barnehjem og pleiehjem og losjerende som var registrert bosatt i pensjonat, hotell e.l.

Betjeningspersonale bosatt ved felleshusholdninger er alltid gruppert under privathusholdning. Det samme gjelder militært personell som var bosatt i militærforlegning.

Annen husholdning omfatter personer uten fast bopel.

4. DEFINISJON AV HUS OG BOLIG OG HUS- OG BOLIGKJENNEMERKER

Hus- og boligopplysningene refererer seg til den 1. november 1970.

Hus

Som eget hus er som hovedregel regnet bygg som fra kjeller til loft er atskilt fra andre bygg. Fra denne regelen er det gjort følgende to unntak:

1. Hver enkelt bolig i vertikalt delte tomannsboliger og i rekke, kjede, atrium og terrasse er alltid regnet som særskilt hus.

2. Selv om det fra kjeller til loft er skillevegg(er) uten gjennomgang, er henholdsvis horisontalt delte tomannsboliger som er bygd sammen i rekke e.l., og hver enkelt blokk regnet til ett og samme hus.

Som nevnt under avsnitt 1, omfatter tellingen alle hus hvor minst én person var registrert som bosatt den 1. november 1970.

Bolig

Til en bolig (leilighet m.v.) er som hovedregel regnet rom som er bygd (eller ombygd) til bruk for én person eller for flere personer med fellesskap i kost og losji, og hvor det er adkomst til rommene (rommet) uten å måtte gå gjennom en annen bolig. Avgrensingen av boligenhetene er ellers foretatt etter følgende spesielle regler:

1. En hybel med egen inngang (utenfra eller fra korridor, oppgang e.l.) og som er bygd i tilknytning til en bolig, er regnet som særskilt bolig bare når hybelboeren (hybelboerne) selv holdt kosten.

2. Hybler uten egen inngang er ikke skilt ut som særskilte boliger.

3. I hybelbygg o.l. er hver enkelt hybel regnet som egen bolig, også i de tilfelle flere hybler har felles gang, hall, bad og/eller kjøkken.

4. I bygg for felleshusholdning, i hus som er bygd i tilknytning til slike bygg og i militærforlegninger er hybler o.l. for ansatte regnet som særskilte boliger. Likeledes er rom som ble brukt av en ansatt med ektefelle og eventuelle barn, regnet til én og samme bolig.

Med privatbolig er i tellingen ment boliger som ikke er bebodd av forpleide i aldershjem, barnehjem og pleiehjem eller av losjerende i pensjonater, hoteller o.l. Boliger for ansatte (f.eks. sykepleiere) ved felleshusholdninger er således regnet som privatboliger. Det samme gjelder boliger for befal m.v. i militærforlegninger.

Som nevnt under avsnitt 1, omfatter tellingen alle privatboliger hvor minst én person var registrert bosatt den 1. november 1970. Som betegnelse på disse boligene er i tabelldelen brukt "Bebodde boliger". For de enkelte hus som er med i tellingen, er det imidlertid hentet inn oppgaver over samlet tall på privatboliger (inkl. ubebodde boliger og boliger med bare midlertidig bosatte). Tallene på boliger i alt i tabell 9 gjelder disse boligene.

Rom

Oppgavene over tall på rom refererer seg til boliger som er med i tellingen, og omfatter beboelsesrom på 6 m² eller mer som kan nyttes året rundt. Bortsett fra i tabell 11, er også kjøkken på 6 m² eller mer inkludert. Entré, hall, bad, alkove, hems og rom som bare nyttes i næringsvirksomhet (f.eks. kontor) er ikke med.

Bosatte

Tallene på bosatte omfatter personer registrert som bosatt i privatboliger og således ikke personer som er regnet til felleleshusholdning og personer uten fast bopel.

Hustype

Som våningshus i tilknytning til gårdsdrift er - uansett hustype ellers - regnet hus hvor gårdbrukeren selv, forpakter eller kårfolk var bosatt, men ikke hus for gårdsarbeidere og hus på nedlagte bruk.

Hustypen "Frittliggende enebolig" omfatter hus med én bolig og med minst en halv meters avstand til nærmeste hus (unntatt garasje o.l.).

Til gruppen "Enebolig i rekke, kjede, atrium m.v." er også regnet husenhetene i vertikalt delte tomannsboliger.

Horisontalt delt tomannsbolig er hus med to vanlige leiligheter (som kan ha ulik størrelse) og hvor den ene leiligheten ligger i en etasje over den annen.

Hustypen "Annet småhus" omfatter hus med inntil 2½ etasjer (ekskl. underetasje), unntatt våningshus i tilknytning til gårdsdrift, eneboliger og horisontalt delte tomannsboliger. Hus som har én eller to vanlige leiligheter og hybelleilighet som er skilt ut som egen bolig, er også gruppert under denne hustypen.

Som blokk er regnet hus med 3 etasjer (ekskl. underetasje) eller mer.

Provisorisk boligbygg er hus m.v. som helt eller delvis er tatt i bruk til bolig for 10 år eller mindre (inkl. campingvogner, båter, telt, gammer o.l.).

Gruppen "Forretningsbygg m.v." omfatter hus hvor halvparten eller mindre av golvarealet nyttes til privatboliger, unntatt bygg for felleleshusholdning. Hus med to etasjer og hvor det er forretning i første etasje og bolig i annen etasje, er alltid gruppert under denne hustypen.

Som bygg for felleleshusholdning er regnet hus hvor det for bosatte og/eller midlertidig tilstedeværende er organisert felleleshusholdning. Hus i studentbyer o.l. er imidlertid aldri gruppert her. Av avgrensingsregler som det er gjort rede for under andre avsnitt, går det fram at oppgaver over tall på boliger, rom og bosatte i bygg for felleleshusholdning, bare omfatter privatboliger og rom og bosatte i disse boligene.

Byggeår

Som byggeår er for det enkelte hus regnet det år da minst halvparten av boligene i huset var ferdige til innflytning. Hus som er ombygd, er gruppert etter opprinnelig byggeår.

WC, bad

Boliger med eget wc/eget bad omfatter boliger med wc/bad som bare de bosatte i boligen har rett til å nytte, uten hensyn til om wc/bad ligger i eller utenfor boligen. Som boliger med felles wc/felles bad er regnet boliger som har wc/bad felles med en eller flere andre boliger.

Eier-/leierforhold

Personer med råderett over boligen som de er bosatt i (eier, leier den e.l.), er regnet som boliginnehavere.

Boliginnehavere (f.eks. medlemmer av borettslag) med aksje eller andel som gir boret til boligen, er alltid regnet som leieboere med aksje/andel, også i de tilfelle det er betalt innskott som er høyere enn pålydende verdi av aksjen/andelen.

Leieboere med innskott er boliginnehavere som har betalt innskott (f.eks. obligasjonsinnskott) for å leie boligen, men ikke leieboere som bare har betalt forskott på husleie.

Boliginnehavere som disponerer boligen vederlagsfritt eller som kårbolig, er regnet som leieboere.

En boliginnehaver er regnet å disponere boligen som tjenestebolig når den er stilt til disposisjon i samband med tjenesteforhold på vilkår av at boligen må fraflyttes når tjenesteforholdet opphører, uten hensyn til om det betales husleie eller ikke. Boliger som boliginnehaveren har aksje, andel eller innskott i, er imidlertid aldri regnet som tjenestebolig.

Gjennomsnittstall

Boliger pr. hus er lik tallet på privatboliger i hus som er med i tellingen (inkl. ubebodde boliger og boliger med bare midlertidig tilstedeværende) dividert med tallet på hus som er med i tellingen.

Bebodde boliger pr. hus er lik tallet på privatboliger som er med i tellingen dividert med tallet på hus som er med i tellingen.

Rom pr. bolig er lik tallet på rom (inkl. kjøkken på 6 m² eller mer) i privatboliger som er med i tellingen dividert med tallet på disse boligene.

Bosatte pr. bolig er lik tallet på bosatte i privatboliger dividert med tallet på privatboliger som er med i tellingen.

Bosatte pr. rom er lik tallet på bosatte i privatboliger dividert med tallet på rom (inkl. kjøkken på 6 m² eller mer) i privatboliger som er med i tellingen.

5. INNDELINGEN I TELLINGSKRETSE

For områder som i 1960 tilhørte herredskommune, er kretsinnvidlingen foretatt av Byrådet og etter de samme retningslinjer som i 1960-telling. Følgende hovedregler er lagt til grunn for innvidlingen:

1. En tellingskrets bør være mest mulig ensartet når det gjelder kommunikasjonsforhold, næringsstruktur og befolkningsutvikling.
2. Kretsgrensener må ikke skjære sogne- eller kommunegrensener.
3. En krets skal bestå enten bare av ett tettbygd strøk, del av tettbygd strøk eller av spredtbygd strøk. Som tettbygd strøk regnes områder med minst 200 bosatte på tellings-
tidspunktet og hvor avstanden mellom bolighusene som regel ikke overstiger 50 meter. En hussamling som ligger mer enn 50 meter fra en tettbebyggelse, er imidlertid regnet som en del av det tettbygde strøket dersom hussamlingen naturlig hører sammen med tettbebyggelsen. Andre områder er regnet som spredtbygde strøk og er delt videre opp i tellingskretser.

I 1970-telling er det for områder som i 1960 tilhørte herredskommune, bare foretatt følgende endringer i kretsinnvidlingen som da ble brukt:

1. Når regulering av kommune- eller sognegrensener førte til at en 1960-krets falt inn under mer enn én kommune eller ett sogn i 1970, er kretsen delt videre opp slik at kretsgrensener ikke skjærer kommune- eller sognegrensener.
2. Grensene for tettbygde strøk (og dermed for tettbygde kretser) er justert i samsvar med bosettingen pr. 1. november 1970 etter reglene for avgrensing av disse strøkene.
3. I de tilfelle avgrensingen i 1960-telling av spredtbygde kretser ikke var i samsvar med reglene for kretsinnvidling, er grensene justert i 1970-telling.

Innvidlingen i tellingskretser av områder som i 1960 tilhørte bykommune, er foretatt av folke-
registrene i samråd med kommunale myndigheter. I flere tilfelle er kretsinnvidlingen for disse om-
rådene ikke den samme som i 1960-telling. I begge tellingene er imidlertid grensene fastlagt slik at de ikke skjærer kommune- eller sognegrensener og at en krets består enten bare av tettbygd strøk eller bare av spredtbygd strøk (avgrenset etter reglene som er nevnt ovenfor).

Tettbygde strøk i områder som i 1960 tilhørte herredskommune, er vanligvis ikke delt opp i flere kretser. Byområder er imidlertid alltid regnet til flere kretser.

I vedlegg 1 er det gitt en kretsfortegnelse, i vedlegg 2 en kartskisse over kretsinnndelingen og i vedlegg 3 et oversiktskart over én eller flere tettbygde kretser.

6. Merknader til tabell 1

I tabell 1 har en generelt sett tatt sikte på å gi tall tilbake til 1801 etter kommuneinnndelingen i 1970. Over et så langt tidsrom har det imidlertid skjedd så mange endringer i kommuneinnndelingen at det for de fleste kommuner ikke kan gis en sammenliknbar tallserie for hele perioden.

I 1872 ble Lurøy herred delt i to herreder - Lurøy og Træna.

I tabell 1 gjelder tallet for 1865 Lurø sogn i Lurø (Lurøy) herred.

T A B E L L E R

TABELL 1. FOLKEMENGDEN VED FOLKETELLINGENE 1801-1970

ÅR	FOLKE- MENGDE	ÅR	FOLKE- MENGDE	ÅR	FOLKE- MENGDE	ÅR	FOLKE- MENGDE	ÅR	FOLKE- MENGDE	ÅR	FOLKE- MENGDE
1801	1835	1865 ..	1 554	1900 ..	2 275	1930 ..	2 665	1960 ..	2 893
1815	1845	1875 ..	1 894	1910 ..	2 370	1946 ..	2 953	1970 ..	2 656
1825	1855	1890 ..	2 148	1920 ..	2 534	1950 ..	2 953		

I SE MERKNADER TIL TABELL 1 PÅ SIDE 14

TABELL 2. FOLKEMENGDEN ETTER KJØNN OG INNTEKTSTAKERNES VIKTIGSTE KILDE TIL LIVSOPPHELD OG NÆRING

VIKTIGSTE KILDE TIL LIVSOPPHELD OG NÆRING	I ALT	MENN	KVIN- NER	INN- TEKTS- TAKERE	IKKE-INNTEKTSTAKERE				
					I ALT	HUS- MØDRE	ANDRE		
							I ALT	AV DISSE:	
								UNDER 16 ÅR	16-24 ÅR
I ALT	2 656	1 415	1 241	1 364	1 292	420	872	779	75
INNTEKT AV EGET ARBEID I ALT ..	1 994	1 120	874	865	1 129	368	761	696	61
JORDBRUK OG SKOGBRUK M.V. ...	310	174	136	151	159	50	109	96	12
FISKE M.V. OG HVALFANGST ...	779	451	328	287	492	170	322	300	20
INDUSTRI M.V.	205	113	92	94	111	34	77	67	9
BYGGE- OG ANLEGGSVIRKSOMHET .	170	96	74	59	111	39	72	69	3
VAREHANDEL	101	47	54	49	52	14	38	34	4
SAMFERDSEL	261	157	104	130	131	38	93	86	7
TJENESTEYTENDE NÆRINGER	168	82	86	95	73	23	50	44	6
UOPPGITT NÆRING	-	-	-	-	-	-	-	-	-
PENSJON, TRYGD	564	235	329	439	125	51	74	59	9
FORMUE, LAN M.V.	20	14	6	20	-	-	-	-	-
STIPEND M.V.	44	30	14	40	4	-	4	4	-
UOPPGITT	34	16	18	-	34	1	33	20	5

TABELL 3. PERSONER 16 ÅR OG OVER ETTER YRKESAKTIVITET, KJØNN OG ALDER

KJØNN OG ALDER	I ALT	UTEN YRKES- AKTI- VITET	MED YRKESAKTIVITET							
			I ALT	ARBEIDSTID I TIMER						UOPP- GITT
				UNDER 100	100- 499	500- 999	1 000 OG MER			
							I ALT	AV DISSE: HELDAGS- ARBEID		
I ALT	1 877	888	989	2	44	114	829	720	-	
16-19	159	103	56	-	6	5	45	38	-	
20-24	167	53	114	1	7	9	97	83	-	
25-59	1 029	370	659	1	18	64	576	504	-	
60-66	225	109	116	-	6	18	92	78	-	
67-69	73	46	27	-	4	6	17	15	-	
70 OG OVER	224	207	17	-	3	12	2	2	-	
MENN I ALT	1 006	243	763	1	25	47	690	638	-	
16-19	97	55	42	-	5	3	34	29	-	
20-24	96	10	86	1	4	4	77	66	-	
25-59	550	36	514	-	7	20	487	456	-	
60-66	117	32	85	-	4	5	76	71	-	
67-69	43	22	21	-	:	:	:	:	-	
70 OG OVER	103	88	15	-	:	:	:	:	-	
KVINNER I ALT	871	645	226	1	19	67	139	82	-	
16-19 I ALT	62	48	14	-	1	2	11	9	-	
AV DISSE: GIFTE ...	4	4	-	-	-	-	-	-	-	
20-24 I ALT	71	43	28	-	3	5	20	17	-	
AV DISSE: GIFTE ...	38	30	8	-	1	4	3	3	-	
25-59 I ALT	479	334	145	1	11	44	89	48	-	
AV DISSE: GIFTE ...	411	289	122	-	10	41	71	35	-	
60-66	108	77	31	-	2	13	16	7	-	
67-69	30	24	6	-	:	:	:	:	-	
70 OG OVER	121	119	2	-	:	:	:	:	-	

TABELL 4. PERSONER 16 ÅR OG OVER MED MINST 100 ARBEIDSTIMER ETTER YRKESSTATUS, ARBEIDSTID, KJØNN OG NÆRING/YRKESOMRADE

NÆRING/YRKESOMRADE	AV DISSE:			MENN	KVIN- NER	ARBEIDSTID I TIMER					
	I ALT	AN- SATTE	SELV- STEN- DIGE			100-999			1 000 OG MER		
						I ALT	MENN	KVIN- NER	I ALT	MENN	KVIN- NER
I ALT	987	525	350	762	225	158	72	86	829	690	139
NÆRING											
JORDBRUK	227	11	115	129	98	82	22	60	145	107	38
SKOGBRUK M.V.	-	-	-	-	-	-	-	-	-	-	-
FISKE M.V., HVALFANGST	295	121	172	295	-	13	13	-	282	282	-
BERGVERKSDRIFT M.V. ...	1	1	-	1	-	:	:	-	:	:	-
INDUSTRI	97	82	12	62	35	21	9	12	76	53	23
BYGGE- OG ANLEGGSVIRKS.	62	28	34	62	-	9	9	-	53	53	-
KRAFT-, VANNFORS. M.V.	7	7	-	7	-	1	1	-	6	6	-
VAREHANDEL	54	39	9	29	25	7	4	3	47	25	22
FINANSINSTITUSJONER ...	8	7	1	5	3	:	:	-	:	:	3
EIENDOMSDRIFT	-	-	-	-	-	-	-	-	-	-	-
SJØTRANSPORT	81	79	2	78	3	6	6	-	75	72	3
ANNEN SAMFERDSEL	57	54	3	36	21	6	2	4	51	34	17
OFF. ADM. OG FORSVAR ...	30	30	-	26	4	4	:	:	26	:	:
OFF. OG PRIV. TJ.YTING	52	50	2	29	23	7	3	4	45	26	19
LØNT HUSARBEID	11	11	-	-	11	1	-	1	10	-	10
ANNEN TJENESTEYTING ...	5	5	-	3	2	:	-	:	:	3	:
UOPPGITT	-	-	-	-	-	-	-	-	-	-	-
1 YRKESOMRADE											
TEKNISK, VITENSKAPELIG, HUMANISTISK OG KUNST- NERISK ARBEID I ALT ...	44	43	1	26	18	4	2	2	40	24	16
TEKNISK ARBEID	3	3	-	3	-	-	-	-	3	3	-
SYKEPLEIE- OG ANNET PLEIEARBEID	4	4	-	-	4	-	-	-	4	-	4
PEDAGOGISK ARBEID ...	29	29	-	18	11	4	2	2	25	16	9
ADM.- OG FORVALTNINGS- ARB., BEDR.- OG ORGANI- SASJONSLEDELSE I ALT ..	11	6	5	11	-	1	1	-	10	10	-
OFFENTLIG ADM.- OG FORVALTNINGSARBEID ..	4	4	-	4	-	-	-	-	4	4	-
BEDR. OG ORG.LEDELSE	7	2	5	7	-	1	1	-	6	6	-
KONTORARBEID	23	22	-	14	9	2	1	1	21	13	8
HANDELSARBEID I ALT ...	46	32	9	24	22	:	4	:	:	20	:
GROSSISTER OG DETALJISTER	8	-	8	7	1	:	1	:	:	6	:
HANDELSARB. FRA KONT. OG DETALJHANDELSARB.	37	32	-	16	21	6	3	3	31	13	18
JORDBRUKS-, SKOGBRUKS- OG FISKEARBEID	517	128	287	419	98	95	35	60	422	384	38
GRUVE- OG SPRENGNINGS- ARBEID M.M.	2	2	-	2	-	:	:	-	:	:	-
TRANSPORT- OG KOMMUNI- KASJONSARBEID I ALT ...	128	121	6	107	21	10	6	4	118	101	17
VEGTRAFIKKARBEID	10	7	3	10	-	1	1	-	9	9	-
POST- OG TELEKOM.ARB.	40	40	-	20	20	3	-	3	37	20	17
INDUSTRI-, BYGGE- OG ANLEGGSSARBEID I ALT ...	173	128	42	139	34	33	21	12	140	118	22
JERN- OG MET.VAREARB.	18	14	4	18	-	1	1	-	17	17	-
ELEKTROARBEID	14	12	2	14	-	3	3	-	11	11	-
TREARBEID	38	9	29	38	-	5	5	-	33	33	-
NÆRINGSMIDDELARBEID .	24	21	-	20	4	11	8	3	13	12	1
KJEMISK PROSESSAR- BEID, TREFOREDLINGS- OG PAPIRARBEID	3	3	-	3	-	-	-	-	3	3	-
LASTE-, LOSSE- OG LAGERARBEID	6	6	-	6	-	2	2	-	4	4	-
SERVICEARBEID I ALT ...	32	32	-	9	23	5	1	4	27	8	19
SIVILT OVERVÅKNINGS- OG TRYGGINGSARBEID ..	3	3	-	3	-	1	1	-	2	2	-
HOTELL- OG RESTAU- RANTARBEID, HUSARBEID VAKTMESTER- OG	15	15	-	3	12	1	-	1	14	3	11
RENGJØRINGSARBEID ...	12	12	-	3	9	3	-	3	9	3	6
MILITÆRT ARBEID	11	11	-	11	-	1	1	-	10	10	-
UOPPGITT	-	-	-	-	-	-	-	-	-	-	-

I BARE ET UTVALG AV YRKESOMRADER ER SPESIFISERT

TABELL 5. PERSONER 16-69 ÅR ETTER YRKESAKTIVITET, KJØNN OG HØYESTE UTDANNING

KJØNN OG HØYESTE UTDANNING	I ALT	UTEN YRKESAKTIVITET, ARBEIDST. UNDER 100 TIMER ELLER UOPPGITT		MED 100 ARBEIDSTIMER ELLER MER					1 000 TIMER OG MER
		I ALT	AV DISSE: I ALT ELEVER, STU- DENTER	100-499 TIMER		500-999 TIMER		I ALT	
				I ALT	AV DISSE: ELEVER, STU- DENTER	I ALT	AV DISSE: ELEVER, STU- DENTER		
I ALT	1 653	683	94	970	41	9	102	5	827
MENN I ALT	903	156	58	747	23	6	36	3	688
UNGDOMSSKOLENIVA, 7-9 ÅR, I ALT ..	804	135	39	669	18	3	32	-	619
7-ÅRIG FOLKESKOLE	622	88	4	534	14	2	28	-	492
ALLMENT FAGFELT ELLERS	91	31	24	60	2	-	3	-	55
ADMINISTRASJON OG ØKONOMI	23	1	1	22	1	-	-	-	21
INDUSTRI, HÅNVERK OG TEKNIKK ..	37	11	9	26	1	1	1	-	24
SAMFERDSEL	8	-	-	8	-	-	-	-	8
JORDBRUK, SKOGBRUK OG FISKE	17	2	-	15	-	-	-	-	15
TJENESTEYTING OG FORSVAR	5	2	1	3	-	-	-	-	3
GYMNASNIVA I, 10 ÅR, I ALT	58	18	18	40	3	1	1	-	36
ALLMENT FAGFELT	34	18	18	16	1	-	1	-	14
ADMINISTRASJON OG ØKONOMI	-	-	-	-	-	-	-	-	-
INDUSTRI, HÅNVERK OG TEKNIKK ..	5	-	-	5	1	1	-	-	4
SAMFERDSEL	8	-	-	8	-	-	-	-	8
JORDBRUK, SKOGBRUK OG FISKE	7	-	-	7	-	-	-	-	7
TJENESTEYTING OG FORSVAR	4	-	-	4	1	-	-	-	3
GYMNASNIVA II,III, 11-12 ÅR, I ALT	25	1	1	24	2	2	1	1	21
ALLMENT FAGFELT	12	1	1	11	2	2	-	-	9
INDUSTRI, HÅNVERK OG TEKNIKK ..	3	-	-	3	-	-	-	-	3
SAMFERDSEL	7	-	-	7	-	-	1	1	6
HELSEVERN	-	-	-	-	-	-	-	-	-
JORDBRUK, SKOGBRUK OG FISKE	-	-	-	-	-	-	-	-	-
UNIVERSITETS- OG HØGSKOLENIVA I, 13-14 ÅR, I ALT	7	-	-	7	-	-	2	2	5
UNDERVISNING	7	-	-	7	-	-	2	2	5
ADMINISTRASJON, ØKONOMI, SAMFUNNSVITENSKAP OG JUS	-	-	-	-	-	-	-	-	-
NATURVITENSKAP OG TEKNIKK	-	-	-	-	-	-	-	-	-
UNIVERSITETS-, HØGSKOLENIVA II,III OG FORSKERNIVA, OVER 14 ÅR, I ALT	9	2	-	7	-	-	-	-	7
UNDERVISNING	6	2	-	4	-	-	-	-	4
ADMINISTRASJON, ØKONOMI, SAMFUNNSVITENSKAP OG JUS	-	-	-	-	-	-	-	-	-
NATURVITENSKAP OG TEKNIKK	-	-	-	-	-	-	-	-	-
UOPPGITT ELLER INGEN UTDANNING ...	-	-	-	-	-	-	-	-	-
KVINNER I ALT	750	527	36	223	18	3	66	2	139
UNGDOMSSKOLENIVA, 7-9 ÅR, I ALT ..	680	491	21	189	15	1	61	1	113
7-ÅRIG FOLKESKOLE	521	375	5	146	14	-	48	-	84
ALLMENT FAGFELT ELLERS	112	88	14	24	:	:	:	1	14
ADMINISTRASJON OG ØKONOMI	19	11	-	8	-	-	1	-	7
INDUSTRI, HÅNVERK OG TEKNIKK ..	7	5	1	2	:	:	:	-	:
SAMFERDSEL	-	-	-	-	-	-	-	-	-
HELSEVERN	-	-	-	-	-	-	-	-	-
TJENESTEYTING OG FORSVAR	20	11	1	9	-	-	:	-	:
GYMNASNIVA I, 10 ÅR, I ALT	49	28	13	21	2	1	3	1	16
ALLMENT FAGFELT	38	25	13	13	-	-	2	-	11
ADMINISTRASJON OG ØKONOMI	-	-	-	-	-	-	-	-	-
SAMFERDSEL	8	2	-	6	1	-	1	1	4
TJENESTEYTING OG FORSVAR	-	-	-	-	-	-	-	-	-
GYMNASNIVA II,III, 11-12 ÅR, I ALT	12	7	2	5	:	-	:	-	3
ALLMENT FAGFELT	5	3	2	2	:	-	:	-	:
ADMINISTRASJON OG ØKONOMI	-	-	-	-	-	-	-	-	-
SAMFERDSEL	-	-	-	-	-	-	-	-	-
HELSEVERN	5	3	-	2	:	-	:	-	:
TJENESTEYTING OG FORSVAR	-	-	-	-	-	-	-	-	-
UNIVERSITETS- OG HØGSKOLENIVA I, 13-14 ÅR, I ALT	7	-	-	7	1	1	-	-	6
UNDERVISNING	7	-	-	7	1	1	-	-	6
ADMINISTRASJON, ØKONOMI, SAMFUNNSVITENSKAP OG JUS	-	-	-	-	-	-	-	-	-
NATURVITENSKAP OG TEKNIKK	-	-	-	-	-	-	-	-	-
UNIVERSITETS-, HØGSKOLENIVA II,III OG FORSKERNIVA, OVER 14 ÅR, I ALT	1	:	-	:	:	-	:	-	:
ADMINISTRASJON, ØKONOMI, SAMFUNNSVITENSKAP OG JUS	-	-	-	-	-	-	-	-	-
NATURVITENSKAP OG TEKNIKK	-	-	-	-	-	-	-	-	-
UOPPGITT ELLER INGEN UTDANNING ...	1	1	-	-	-	-	-	-	-

1 BARE ET UTVALG AV FAGOMRADER ER SPESIFISERT UNDER DE ENKELTE UTDANNINGSNIVÅER

TABELL 6. YRKESAKTIVE, SKOLEELEVER OG STUDENTER 16 ÅR OG OVER ETTER KJØNN OG ARBEIDS-/SKOLE-/STUDIESTED PR. 1. NOVEMBER 1970

ARBEIDS-/SKOLE-/STUDIESTED	I ALT	1			2		
		YRKESAKTIVE			SKOLEELEVER OG STUDENTER		
		I ALT	MENN	KVINNER	I ALT	MENN	KVINNER
I ALT	1 055	955	738	217	100	62	38
I KOMMUNEN	549	546	344	202	3	2	1
NESNA	21	2	1	1	19	11	8
RANA	18	4	3	1	14	9	5
ALSTHAUG	16	3	2	1	13	11	2
RØDØY	12	10	9	1	2	1	1
VEFSN	11	1	-	1	10	7	3
RODØ	8	3	2	1	5	3	2
ANDRE KOMMUNER I FYLKET	23	7	7	-	16	8	8
ANDRE KOMMUNER UTENFOR FYLKET ...	30	15	11	4	15	8	7
ANNET STED	367	364	359	5	3	2	1

1 EKSKL. PERSONER SOM AVTJENTE VERNEPLIKTSTJENESTE OG YRKESAKTIVE SOM IKKE HAR OPPGITT ARBEIDSSTED
2 EKSKL. SKOLEELEVER OG STUDENTER SOM IKKE HAR OPPGITT SKOLE-/STUDIESTED

TABELL 7. FAMILIER OG PERSONER ETTER FAMILIETYPPE OG HUSHOLDNINGSTYPE

HUSHOLDNINGSTYPE	I ALT		FAMILIER MED EN PERSON	FAMILIER MED TO ELLER FLERE PERSONER						
	FAMILIER	PERSONER		I ALT		EKTEPAR UTEN UGIFTE BARN	EKTEPAR MED UGIFTE BARN		MOR ELLER FAR MED UGIFTE BARN	
				FAMILIER	PERSONER		FAMILIER	PERSONER	FAMILIER	PERSONER
I ALT	949	2 656	270	679	2 386	186	412	1 803	81	211
PRIVATHUSHOLDNING I ALT ..	938	2 645	259	679	2 386	186	412	1 803	81	211
MED EN FAMILIE	631	1 993	106	525	1 887	148	330	1 466	47	125
MED TO FAMILIER	242	544	109	133	435	33	70	292	30	77
MED FLERE FAMILIER	65	108	44	21	64	5	12	45	4	9
FELLESHUSHOLDNING	11	11	-	-	-	-	-	-	-	-
ANNEN HUSHOLDNING	-	-	-	-	-	-	-	-	-	-

TABELL 8. PERSONER 16 ÅR OG OVER MED EGEN BOLIG ETTER ALDER, EKTESKAPELIG STATUS OG KJØNN

EKTESKAPELIG STATUS OG KJØNN	I ALT	ALDER								
		16-19	20-24	25-29	30-39	40-49	50-59	60-69	70-79	80 OG OVER
PERSONER 16 ÅR OG OVER I ALT ...	1 877	159	167	146	255	258	370	298	165	59
AV DISSE: MED EGEN BOLIG	1 349	-	46	93	197	226	355	271	138	23
MENN I ALT	1 006	97	96	84	140	136	190	160	78	25
AV DISSE: MED EGEN BOLIG	676	-	9	44	92	113	183	151	69	15
KVINNER I ALT	871	62	71	62	115	122	180	138	87	34
AV DISSE: MED EGEN BOLIG	673	-	37	49	105	113	172	120	69	8
UGIFTE I ALT	499	155	117	45	51	39	34	33	18	7
AV DISSE: MED EGEN BOLIG	76	-	5	6	5	13	24	16	7	-
MENN I ALT	350	97	84	39	44	32	23	20	9	2
AV DISSE: MED EGEN BOLIG	59	-	1	6	5	12	17	13	5	-
KVINNER I ALT	149	58	33	6	7	7	11	13	9	5
AV DISSE: MED EGEN BOLIG	17	-	4	-	-	1	7	3	2	-
GIFTE OG SEPARERTE I ALT	1 209	4	50	97	201	210	303	230	100	14
AV DISSE: MED EGEN BOLIG	1 161	-	41	86	190	206	302	226	97	13
MENN I ALT	607	-	12	43	94	103	158	129	57	11
AV DISSE: MED EGEN BOLIG	582	-	8	38	86	100	157	128	55	10
KVINNER I ALT	602	4	38	54	107	107	145	101	43	3
AV DISSE: MED EGEN BOLIG	579	-	33	48	104	106	145	98	42	3
FØR GIFTE I ALT	169	-	-	4	3	9	33	35	47	38
AV DISSE: MED EGEN BOLIG	112	-	-	1	2	7	29	29	34	10
MENN I ALT	49	-	-	2	2	1	9	11	12	12
AV DISSE: MED EGEN BOLIG	35	-	-	-	1	1	9	10	9	5
KVINNER I ALT	120	-	-	2	1	8	24	24	35	26
AV DISSE: MED EGEN BOLIG	77	-	-	1	1	6	20	19	25	5

TABELL 9. HUS, BOLIGER, ROM OG BOSATTE ETTER HUSTYPE

	PERMANENT BOLIGBYGG										BYGG FOR- LES- HOLD- NING	UOPP- GITT HUS- TYPE	
	I ALT	I ALT	VA- NING- HUS I TILKN. TIL GARDS- DRIFT	FRITT- LIGG- ENDE BOLIG	ENE- BOLIG I REKKE, KJEDE, ATRIUM M.V.	ANNEN ENE- BOLIG	HORI- SON- TALT DELT TO- MANN- BOLIG	ANNET SMÅHUS	BLOKK	PRO- VI- SOR- ISK BO- LIG- BYGG			FOR- RET- BYGG M.V.
HUS	729	723	249	449	2	-	14	9	-	-	5	1	-
BOLIGER I ALT ...	780	771	272	449	2	-	28	20	-	-	8	1	-
AV DISSE: BEBODDE	773	765	268	449	2	-	28	18	-	-	7	1	-
ROM	4 082	4 052	1 529	2 336	12	-	114	61	-	-	28	2	-
BOSATTE	2 645	:	943	1 551	:	-	81	41	-	-	20	:	-
BOLIGER PR. HUS .	1,1	1,1	1,1	1,0	1,0	-	2,0	2,2	-	-	1,6	1,0	-
ROM PR. BOLIG ...	5,3	5,3	5,7	5,2	6,0	-	4,1	3,4	-	-	4,0	2,0	-
BOSATTE PR. BOLIG	3,4	:	3,5	3,5	:	-	2,9	2,3	-	-	2,9	:	-
BOSATTE PR. ROM .	0,6	:	0,6	0,7	:	-	0,7	0,7	-	-	0,7	:	-

TABELL 10. BEBODDE BOLIGER ETTER HUSTYPE OG BYGGGEAR, OG HUS, ROM OG BOSATTE ETTER HUSETS BYGGGEAR

HUSETS BYGGGEAR	HUS	BEBODDE BOLIGER						ROM	BOSATTE	RE- BOD- DE BO- LIG- ER PR. HUS	BOSATTE		
		I ALT	I VANINGS- HUS I TILKN. TIL GARDSDRIFT OG I FRITTL. ENEBOLIGER	I ANDRE ENE- OG TO- BOLIGER OG SMÅHUS	I BLOKK- ER	I ANDRE BYGG	I ALT				PR. BO- LIG	PR. BO- LIG	PR. ROM
I ALT	729	773	765	717	48	-	8	4 082	2 645	1,1	5,3	3,4	0,6
1900 OG FØR	89	101	101	95	6	-	-	573	328	1,1	5,7	3,2	0,6
1901-1910	31	33	32	30	2	-	1	175	93	1,1	5,3	2,8	0,5
1911-1920	35	37	37	35	2	-	-	196	93	1,1	5,3	2,5	0,5
1921-1930	26	27	27	26	1	-	-	149	75	1,0	5,5	2,8	0,5
1931-1940	60	65	64	64	-	-	1	328	185	1,1	5,0	2,8	0,6
1941-1945	32	32	32	32	-	-	-	178	109	1,0	5,6	3,4	0,6
1946-1950	92	94	93	89	4	-	1	500	331	1,0	5,3	3,5	0,7
1951-1960	206	215	213	197	16	-	2	1 142	792	1,0	5,3	3,7	0,7
1961-1970	158	169	166	149	17	-	3	841	639	1,1	5,0	3,8	0,8
UOPPGITT	-	-	-	-	-	-	-	-	-	-	-	-	-

TABELL 11. BEBODDE BOLIGER ETTER HUSTYPE OG TALLET PÅ ROM, OG BOSATTE ETTER TALLET PÅ ROM I BOLIGEN

TALLET PÅ ROM, EKSKL. KJØKKEN	BEBODDE BOLIGER						I ALT	PR. ROM
	I ALT	I ALT	I VANINGS- HUS I TILKN. TIL GARDSDRIFT OG I FRITTL. ENEBOLIGER	I ANDRE ENE- OG TOMANN- BOLIGER OG SMÅHUS	I BLOKKER	I ANDRE BYGG		
I ALT	773	765	717	48	-	8	2 645	0,6
0 ROM ELLER UOPPGITT ..	-	-	-	-	-	-	-	-
1 ROM I ALT	19	17	12	5	-	2	39	1,1
MED KJØKKEN I ALT ...	18	17	12	5	-	1	:	:
UNDER 6 KVM.	1	1	-	1	-	-	:	:
6 KVM. OG MER	17	16	12	4	-	1	37	1,1
UTEN KJØKKEN	1	-	-	-	-	1	:	:
2 ROM I ALT	51	49	31	18	-	2	113	0,8
MED KJØKKEN	51	49	31	18	-	2	113	0,8
UTEN KJØKKEN	-	-	-	-	-	-	-	-
3 ROM	108	107	100	7	-	1	282	0,7
4 ROM	261	261	252	9	-	-	826	0,6
5 ROM	226	224	216	8	-	2	938	0,7
6 ROM	67	66	65	1	-	1	275	0,6
7 ROM	28	28	28	-	-	-	118	0,5
8 ROM OG MER	13	13	13	-	-	-	54	0,4

TABELL 12. BEBODDE BOLIGER, ROM OG BOSATTE ETTER BOLIGTETTHET

I ALT	BOSATTE PR. ROM, INKL. KJØKKEN PÅ 6 KVM. OG MER									0 ROM ELLER UOPP- GITT	
	UNDER	0,25-	0,50-	0,75-	1,00-	1,25-	1,50-	1,75-	2,00		
	0,25	0,49	0,74	0,99	1,24	1,49	1,74	1,99	OG MER		
BEBODDE BOLIGER	773	52	195	227	135	117	27	12	2	6	-
ROM	4 082	310	1 049	1 184	739	607	119	53	9	12	-
BOSATTE	2 645	56	370	691	600	645	156	81	16	30	-
ROM PR. BOLIG	5,3	6,0	5,4	5,2	5,5	5,2	4,4	4,4	4,5	2,0	-
BOSATTE PR. BOLIG	3,4	1,1	1,9	3,0	4,4	5,5	5,8	6,8	8,0	5,0	-

TABELL 13. BEBODDE BOLIGER, ROM OG BOSATTE ETTER BOLIGENS UTSTYR

I ALT	INNLAGT VANN I HUSET								IKKE INN- LAGT VANN I HUSET	UOPP- GITT	
	I ALT	EGET WC		FELLES WC		EGET ELLER FELLES WC OG UTEN BAD		UTEN WC ELLER FELLES UTEN BAD			
		EGET	FELLES	EGET	FELLES	WC OG	EGET	UTEN			UTEN
		BAD	BAD	BAD	BAD	UTEN BAD	ELLER FELLES BAD	BAD			BAD
BEBODDE BOLIGER	773	727	390	15	-	5	24	104	189	46	-
ROM	4 082	3 877	2 156	63	-	17	119	574	948	205	-
BOSATTE	2 645	2 553	1 442	46	-	10	76	412	567	92	-
ROM PR. BOLIG	5,3	5,3	5,5	4,2	-	3,4	5,0	5,5	5,0	4,5	-
BOSATTE PR. BOLIG	3,4	3,5	3,7	3,1	-	2,0	3,2	4,0	3,0	2,0	-
BOSATTE PR. ROM	0,6	0,7	0,7	0,7	-	0,6	0,6	0,7	0,6	0,4	-

TABELL 14. BEBODDE BOLIGER, ROM OG BOSATTE ETTER EIER-/LEIERFORHOLDET TIL BOLIGEN

I ALT	BOLIGINNEHAVEREN DISPONERER BOLIGEN SOM								TJEN- ESTE- ELLER FOR- PÅK- TER- BOLIG	UOPP- GITT	
	EIER	LEIEBOER									
		MED AKSJE/ANDEL			UTEN AKSJE/ANDEL						
		I ALT	MED INN- SKOTT	UTEN INN- SKOTT	I ALT	MED INN- SKOTT	UTEN INN- SKOTT				
BEBODDE BOLIGER ...	773	701	51	-	-	-	51	-	51	21	-
ROM	4 082	3 798	199	-	-	-	199	-	199	85	-
BOSATTE	2 645	2 454	134	-	-	-	134	-	134	57	-
ROM PR. BOLIG	5,3	5,4	3,9	-	-	-	3,9	-	3,9	4,0	-
BOSATTE PR. BOLIG	3,4	3,5	2,6	-	-	-	2,6	-	2,6	2,7	-
BOSATTE PR. ROM ...	0,6	0,6	0,7	-	-	-	0,7	-	0,7	0,7	-

TABELL 15. FOLKEMENGDEN ETTER ALDER, KJØNN OG TELLINGSKRETS

TELLINGSKRETS OG KJØNN	I ALT	ALDER									
		UNDER 7	7-15	16-19	20-24	25-29	30-39	40-49	50-59	60-69	70 OG OVER
KOMMUNEN I ALT	2 656	362	417	159	167	146	255	258	370	298	224
MENN I ALT	1 415	188	221	97	96	84	140	136	190	160	103
UGIFTE	759	188	221	97	84	39	44	32	23	20	11
GIFTE OG SEPARERTE	607	-	-	-	12	43	94	103	158	129	68
FØR GIFTE	49	-	-	-	-	2	2	1	9	11	24
KVINNER I ALT	1 241	174	196	62	71	62	115	122	180	138	121
UGIFTE	519	174	196	58	33	6	7	7	11	13	14
GIFTE OG SEPARERTE	602	-	-	4	38	54	107	107	145	101	46
FØR GIFTE	120	-	-	-	-	2	1	8	24	24	61
TETTBYGDE KRETSE I ALT ...	235	20	46	17	13	9	24	22	40	27	17
MENN	120	8	25	6	11	8	11	11	19	14	7
KVINNER	115	12	21	11	2	1	13	11	21	13	10
11 LOVUND	235	20	46	17	13	9	24	22	40	27	17
MENN	120	8	25	6	11	8	11	11	19	14	7
KVINNER	115	12	21	11	2	1	13	11	21	13	10
SPREDTBYGDE KRETSE I ALT .	2 421	342	371	142	154	137	231	236	330	271	207
MENN	1 295	180	196	91	85	76	129	125	171	146	96
KVINNER	1 126	162	175	51	69	61	102	111	159	125	111
01 RØYTVIK	81	13	10	7	5	6	7	6	14	8	5
MENN	39	6	3	5	1	4	3	3	7	5	2
KVINNER	42	7	7	2	4	2	4	3	7	3	3
02 KLEVALS/BRATLANDSELV	236	35	37	11	13	17	23	25	27	26	22
MENN	135	20	22	9	7	9	12	16	17	13	10
KVINNER	101	15	15	2	6	8	11	9	10	13	12
03 BRATLANDSELV/OLVIK ...	89	8	13	6	6	2	8	8	21	12	5
MENN	48	2	7	5	4	-	5	5	10	7	3
KVINNER	41	6	6	1	2	2	3	3	11	5	2
04 ALDRA	95	5	10	2	5	4	7	9	20	13	20
MENN	57	5	6	2	4	2	5	5	10	8	10
KVINNER	38	-	4	-	1	2	2	4	10	5	10
05 ØKSTIND/ENGVOLL	329	49	59	15	20	13	31	28	37	58	19
MENN	175	29	33	10	10	7	15	14	17	33	7
KVINNER	154	20	26	5	10	6	16	14	20	25	12
06 ASPDAL/RØDØY	189	32	27	11	11	16	18	23	16	23	12
MENN	87	13	11	6	6	7	11	12	7	11	3
KVINNER	102	19	16	5	5	9	7	11	9	12	9
07 KVARØY	122	9	25	6	8	3	7	16	24	9	15
MENN	74	7	17	3	5	3	2	9	15	3	10
KVINNER	48	2	8	3	3	-	5	7	9	6	5
08 LURØY/KLIPPENVÅG	199	33	25	11	17	11	24	13	28	18	19
MENN	98	12	16	6	9	8	13	5	13	7	9
KVINNER	101	21	9	5	8	3	11	8	15	11	10
09 ØNØY	337	56	35	17	23	28	26	26	48	46	32
MENN	165	29	14	4	14	16	14	12	24	25	13
KVINNER	172	27	21	13	9	12	12	14	24	21	19
10 NORD-SOLVÆR	76	3	19	8	6	-	5	9	15	6	5
MENN	45	1	9	6	6	-	2	5	9	5	2
KVINNER	31	2	10	2	-	-	3	4	6	1	3
12 SLENESET/MOFLAG	572	91	102	42	34	31	64	63	62	37	46
MENN	312	52	52	30	16	16	38	32	34	18	24
KVINNER	260	39	50	12	18	15	26	31	28	19	22
13 SØR-NESØY	96	8	9	6	6	6	11	10	18	15	7
MENN	60	4	6	5	3	4	9	7	8	11	3
KVINNER	36	4	3	1	3	2	2	3	10	4	4

TABELL 16. PERSONER 16 ÅR OG OVER ETTER VIKTIGSTE KILDE TIL LIVSOPPHOLD, NÆRING, KJØNN OG TELLINGSKRETS

TELLINGSKRETS OG KJØNN	I ALT	VIKTIGSTE KILDE TIL LIVSOPPHOLD								PEN- SJON, TRYGD	FOR- MUE, LÅN, STI- PEND M.V.	MUSAR- BEID I HJEM- MET, FORSØR- GET
		INNTEKT AV EGET ARBEID										
		I ALT	NÆRING									
			JORD- SKOG- BRUK, FISKE M.V., HVAL- FANGST	INDU- STRI M.V., BYGGE- OG ANL.	VARE- HANDEL	SAM- FERD- SEL	TJEN- ESTE- YTENDE NÆR- INGER	UOPP- GITT				
KOMMUNEN I ALT	1 877	865	438	153	49	130	95	-	439	60	513	
MENN	1 006	720	400	125	27	109	59	-	200	41	45	
KVINNER	871	145	38	28	22	21	36	-	239	19	468	
TETTBYGDE KRETSET I ALT ...	169	70	42	9	4	7	8	-	39	6	54	
MENN	87	64	40	8	3	7	6	-	13	3	7	
KVINNER	82	6	2	1	1	-	2	-	26	3	47	
11 LØVUND	169	70	42	9	4	7	8	-	39	6	54	
MENN	87	64	40	8	3	7	6	-	13	3	7	
KVINNER	82	6	2	1	1	-	2	-	26	3	47	
SPREDTBYGDE KRETSET I ALT .	1 708	795	396	144	45	123	87	-	400	54	459	
MENN	919	656	360	117	24	102	53	-	187	38	38	
KVINNER	789	139	36	27	21	21	34	-	213	16	421	
01 RØYTVIK	58	31	17	9	-	3	2	-	10	1	16	
MENN	30	22	14	6	-	2	-	-	5	-	3	
KVINNER	28	9	3	3	-	1	2	-	5	1	13	
02 KLEVVHALS/BRATLANDSELV	164	86	32	24	8	11	11	-	41	5	32	
MENN	93	68	27	19	2	11	9	-	17	3	5	
KVINNER	71	18	5	5	6	-	2	-	24	2	27	
03 BRATLANDSELV/DLVIK ...	68	34	22	5	1	5	1	-	14	3	17	
MENN	39	27	18	4	-	4	1	-	9	2	1	
KVINNER	29	7	4	1	1	1	-	-	5	1	16	
04 ALDRA	80	32	22	1	-	7	2	-	32	1	15	
MENN	46	29	19	1	-	7	2	-	13	1	3	
KVINNER	34	3	3	-	-	-	-	-	19	-	12	
05 OKSTIND/ENGVOLL	221	102	37	29	9	14	13	-	56	7	56	
MENN	113	78	29	24	5	12	8	-	26	4	5	
KVINNER	108	24	8	5	4	2	5	-	30	3	51	
06 ASPDAL/RØDØY	130	66	18	17	2	24	5	-	25	-	39	
MENN	63	50	17	12	2	16	3	-	7	-	6	
KVINNER	67	16	1	5	-	8	2	-	18	-	33	
07 KVARØY	88	34	22	4	-	8	-	-	25	5	24	
MENN	50	29	19	3	-	7	-	-	17	3	1	
KVINNER	38	5	3	1	-	1	-	-	8	2	23	
08 LURØY/KLIPPENVÅG	141	68	26	7	4	15	16	-	32	3	38	
MENN	70	50	21	6	2	11	10	-	15	3	2	
KVINNER	71	18	5	1	2	4	6	-	17	-	36	
09 ONØY	246	109	58	16	5	10	20	-	52	4	81	
MENN	122	90	56	11	3	8	12	-	24	2	6	
KVINNER	124	19	2	5	2	2	8	-	28	2	75	
10 NORD-SOLVÆR	54	31	18	5	1	6	1	-	9	1	13	
MENN	35	28	17	5	1	5	-	-	4	1	2	
KVINNER	19	3	1	-	-	1	1	-	5	-	11	
12 SLENESET/MOFLAG	379	164	113	8	12	17	14	-	82	21	112	
MENN	208	150	112	8	8	16	6	-	40	17	1	
KVINNER	171	14	1	-	4	1	8	-	42	4	111	
13 SØR-NESØY	79	38	11	19	3	3	2	-	22	3	16	
MENN	50	35	11	18	1	3	2	-	10	2	3	
KVINNER	29	3	-	1	2	-	-	-	12	1	13	

TABELL 17. HOVEDTALL FOR HUS OG BEBODDE BOLIGER I DE ENKELTE TELLINGSKRETSE

TELLINGSKRETS	HUS				BEBODDE BOLIGER							BO-SAT-TE PR.
	AV DISSE:				AV DISSE MED:							
	I ALT	VAN.HUS TILKN. GARDS- DRIFT, FRITTL. ENEBOL.	BYGGEAR		I ALT	INNLAGT VANN I HUSET	EGET OG EGET BAD	WC	WC OG BAD ELLERS	EGET ELLER WC UTEN BAD	EGET ELLER WC UTEN WC	
		1946- 1960	1961- 1970									
KOMMUNEN I ALT	729	698	298	158	773	727	390	20	24	104	0,6	
TETTBYGDE KRETSE I ALT ...	69	63	32	6	73	72	47	4	7	3	0,7	
11 LOVUND	69	63	32	6	73	72	47	4	7	3	0,7	
SPREDTBYGDE KRETSE I ALT .	660	635	266	152	700	655	343	16	17	101	0,6	
01 RØYTVIK	22	21	10	5	23	23	15	1	-	-	0,6	
02 KLEVHALS/BRATLANDSELV	64	62	19	15	69	67	48	1	-	5	0,6	
03 BRATLANDSELV/OLVIK ...	26	26	5	3	28	26	8	-	-	2	0,6	
04 ALDRA	32	31	13	3	35	30	10	1	-	8	0,6	
05 OKSTIND/ENGVOLL	89	87	32	20	95	92	56	7	4	5	0,6	
06 ASPDAL/RØDØY	52	49	18	18	55	55	41	-	1	6	0,6	
07 KVARØY	35	35	13	9	36	30	13	1	-	7	0,6	
08 LURØY/KLIPPENVÅG	55	54	23	10	58	55	27	-	1	4	0,6	
09 ØNØY	96	92	37	26	100	99	52	3	2	12	0,7	
10 NORD-SOLVÆR	23	23	14	1	23	16	2	-	-	8	0,7	
12 SLENESET/MOFLAG	141	130	75	34	152	140	61	2	9	41	0,7	
13 SØR-NESØY	25	25	7	8	26	22	10	-	-	3	0,6	

KRETSFORTEGNELSE

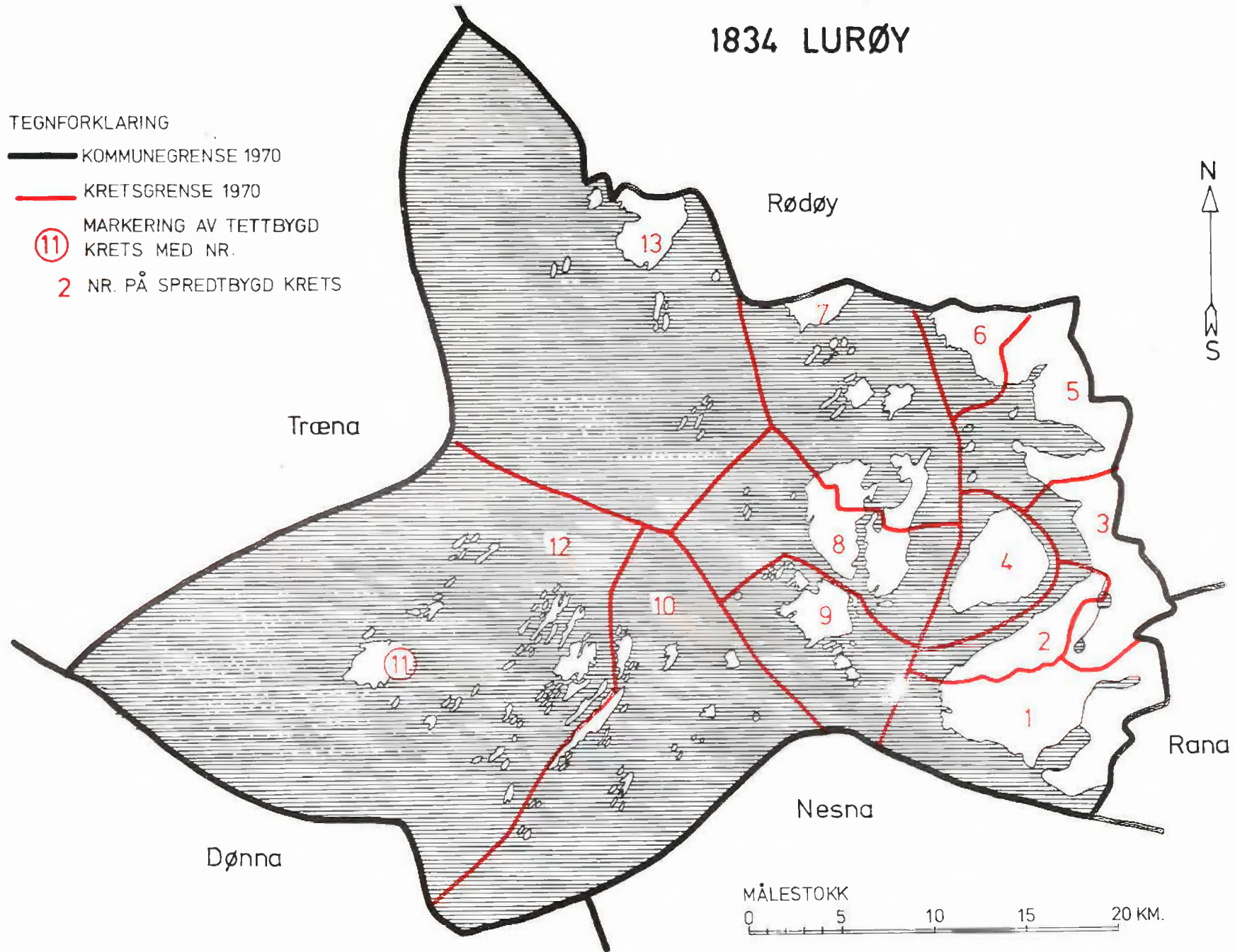
Krets- nr.	Navnet på kretsen	Krets- type ¹⁾	Omfang (Eiendommer med bebodde hus)
1	Røytvik	S	Gnr. 26-29
2	Flevhals/Bratlandselv	S	Gnr. 30 og 31.
3	Bratlandselv/Olvik	S	Gnr. 32-35.
4	Aldra	S	Gnr. 36, 37, 39 og 40.
5	Okstind/Engvoll	S	Gnr. 41-45.
6	Aspdal/Rødøy	S	Gnr. 46 og 47.
7	Kvarøy	S	Gnr. 24 og 48-50.
8	Lurøy/Klippenvåg	S	Gnr. 18 og 25.
9	Onøy	S	Gnr. 20 og 21.
10	Nord-Svolvær	S	Gnr. 3, gnr. 7 bnr. 17, 19, 20, 21 og 24, gnr. 12 bnr. 1-3, 8, 9, 14, 20, 28, 41, 43, 44 og 84.
11	Lovund	T	Se vedlegg 3.
12	Sleneset/Moflag	S	Gnr. 7 bnr. 6, gnr. 8-11, gnr. 12 bnr. 4-7, 10, 11, 13, 23, 25-27, 29-32, 34-36, 38, 39, 45-49, 51-53, 55-76, 78-88, 91, 92, 94-96, 99 og 102.
13	Sør-Nesøy	S	Gnr. 51.

1) T = Tettbygd krets. S = Spredtbygd krets.

1834 LURØY

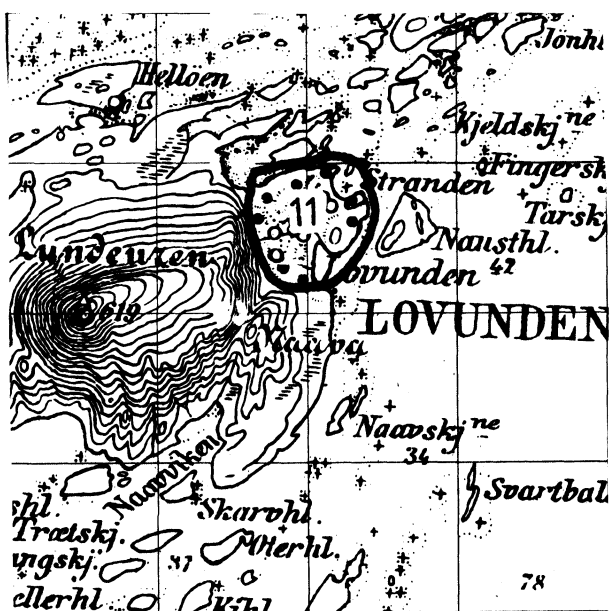
TEGNFORKLARING

- KOMMUNEGRENSE 1970
- KRETSGRENSE 1970
- ⑪ MARKERING AV TETTBYGD KRETS MED NR.
- 2 NR. PÅ SPREDTBYG D KRETS



1834 LURØY

TETTBYGD KRETS



MÅLESTOKK 1:50 000

0 1 2 3 KM.



TEGNFORKLARING

— KRETSGRENSE 1970

11 NR. PÅ TETTBYGD KRETS

Med samtykke fra Norges Geografiske Oppmåling er N.G.O.'s kartmateriale brukt som kartgrunnlag.