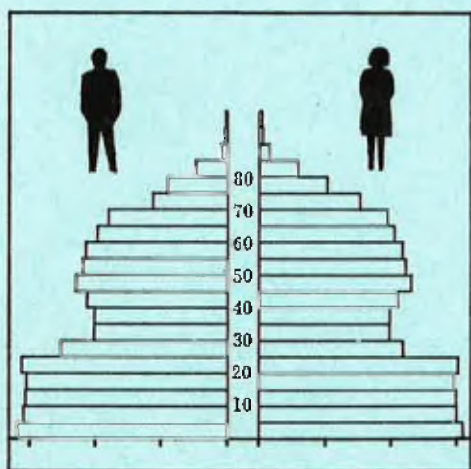


STATISTISKE KOMMUNEHEFTER



FOLKE- OG BOLIGTELLING

1. NOVEMBER 1970

0833 **TOKKE**

STATISTISK SENTRALBYRÅ
OSLO

STATISTISKE KOMMUNEHEFTER



FOLKE- OG BOLIGTELLING
1. NOVEMBER 1970

0833 TOKKE

STATISTISK SENTRALBYRÅ
OSLO 1973



FORORD

Den første statistikken utarbeidd på grunnlag av oppgaver til folketellingen i 1970, ble publisert i desember 1971 i heftet "Folkemengden etter alder og ekteskapelig status, 31. desember 1970".

I serien Statistiske kommunehefter legger Statistisk Sentralbyrå fram de viktigste resultater fra Folke- og bolig telling 1970 for hver enkelt kommune. Heftene vil bli utgitt fra midten av 1972 til siste halvdel av 1973. Da kontrollen av tellingsoppgavene ikke er avsluttet når kommuneheftene utarbeides, er tallene i disse heftene foreløpige.

Endelige tall for hele landet vil bli publisert i 6 hefter som ventes å bli utgitt i 1974. Disse publikasjonene vil også inneholde tabeller med geografiske fordelinger. I tillegg til de tabellene som blir trykt, vil det bli utarbeidd tabeller med mer detaljert statistikk. På grunnlag av tellingsresultatene vil det videre bli utarbeidd et bosettingskart og flere større spesialartikler.

Professor Hallstein Myklebost, Geografisk Institutt, Universitetet i Oslo, har vært Byråets konsulent i arbeidet med kretsinnvidlingen.

Statistisk Sentralbyrå, Oslo, 2. mai 1972

Petter Jakob Bjerve

Einar Jensen

The first part of the document discusses the importance of maintaining accurate records of all transactions. It emphasizes that proper record-keeping is essential for the success of any business or organization. The text outlines various methods for recording transactions, including the use of journals, ledgers, and spreadsheets. It also highlights the need for regular audits and reconciliations to ensure the accuracy of the financial data.

The second part of the document focuses on the role of management in overseeing the financial operations of the organization. It discusses the importance of setting clear financial goals and objectives, and the need for effective communication and collaboration between different departments. The text also touches upon the importance of risk management and the need to identify and mitigate potential financial risks.

The final part of the document provides a summary of the key points discussed and offers some practical advice for implementing the principles outlined. It concludes by emphasizing the importance of continuous learning and improvement in financial management practices.

It is important to note that the information provided in this document is for informational purposes only and should not be used as a substitute for professional advice. For more information, please contact your financial advisor or accountant.

INNHold

	Side
Prinsipp er og definisjoner	7
1. Omfanget av Folke- og bolig telling 1970	7
2. Definisjon av personkjennemerker	7
3. Definisjon av familie- og husholdningstype	10
4. Definisjon av hus og bolig og hus- og boligkjennemerker	11
5. Inndelingen i tellingskretser	13
6. Merknader til tabell 1	14
 T a b e l l e r	
1. Folkemengden ved folketellingene 1801-1970	16
2. Folkemengden etter kjønn og inntektstakernes viktigste kilde til livsopphold og næring ...	16
3. Personer 16 år og over etter yrkesaktivitet, kjønn og alder	16
4. Personer 16 år og over med minst 100 arbeidstimer etter yrkesstatus, arbeidstid, kjønn og næring/yrkesområde	17
5. Personer 16-69 år etter yrkesaktivitet, kjønn og høyeste utdanning	18
6. Yrkesaktive, skoleelever og studenter 16 år og over etter kjønn og arbeids-/skole-/studie- sted pr. 1. november 1970	19
7. Familier og personer etter familietype og husholdningstype	19
8. Personer 16 år og over med egen bolig etter alder, ekteskapelig status og kjønn	19
9. Hus, boliger, rom og bosatte etter hustype	20
10. Beboede boliger etter hustype og byggeår, og hus, rom og bosatte etter husets byggeår	20
11. Beboede boliger etter hustype og tallet på rom, og bosatte etter tallet på rom i boligen .	20
12. Beboede boliger, rom og bosatte etter bolig tetthet	21
13. Beboede boliger, rom og bosatte etter boligens utstyr	21
14. Beboede boliger, rom og bosatte etter eier-/leierforholdet til boligen	21
15. Folkemengden etter alder, kjønn og tellingskrets	22
16. Personer 16 år og over etter viktigste kilde til livsopphold, næring, kjønn og tellings- krets	23
17. Hovedtall for hus og beboede boliger i de enkelte tellingskretser	24
 V e d l e g g	
1 a. Kretsfortegnelse	25
1 b. Inndelingen i sogn pr. 1. november 1970	25
1 c. Oversikt over endringene i kommuneinndelingen mellom tellingen i 1960 og tellingen i 1970	25
2. Kartskisse over kretsinnndelingen	27
3. Oversiktskart over tettbygde kretser	29

S t a n d a r d t e g n

- .. Oppgave mangler
- : Tall kan ikke offentliggjøres
- Null



PRINSIPPER OG DEFINISJONER

1. OMFANGET AV FOLKE- OG BOLIGTELLING 1970

Folketellingen omfatter alle personer (også utenlandske statsborgere) som ifølge Forskrifter av 20. januar 1970 om ordningen og føringen av folkeregistrene, var registrert som bosatt i Norge på tellingstidspunktet den 1. november 1970.

I boligteellingen har en med alle hus og privatboliger (privatleiligheter m.v.) hvor minst én person var registrert bosatt den 1. november 1970. Hus og boliger som var ubebodd eller som var bebodd bare av midlertidig tilstedeværende (f.eks. ugifte personer som oppholdt seg utenom foreldrenes hjem på grunn av studier), omfattes således ikke av tellingen. Heller ikke er boliger for forpleide i aldershjem, pleiehjem og barnehjem og for losjerende i pensjonater, hoteller o.l. med. Hus hvor alle eller en del av de registrert bosatte var forpleide eller losjerende, er derimot inkludert.

I avsnitt 2 er det gjort nærmere rede for bostedsbegrepet (det sted som en person skal regnes som bosatt) og i avsnitt 4 for hus- og boligbegrepet.

2. DEFINISJON AV PERSONKJENNERKER

Når ikke annet er nevnt, refererer personopplysningene seg til den 1. november 1970.

Bosted

Den enkelte person er i tellingen regnet å ha sitt bosted i den kommune og i den bolig hvor vedkommende var registrert som bosatt den 1. november 1970 ifølge forskriftene om ordningen og føringen av folkeregistrene. Hovedregelen er her at en person skal registreres som bosatt der hvor vedkommende regelmessig tar sin døgnhvile. De viktigste registreringsreglene er ellers:

Bostedsforhold	Skal registreres som bosatt i
Gift person som p.g.a. arbeid, studier, avtjening av verneplikt e.l. oppholder seg utenom ektefellens felles bolig	Ektefellens felles bolig
Ugift person som p.g.a. studier, skolegang eller avtjening av verneplikt oppholder seg utenom foreldrenes/forsørgers bolig	Foreldrenes/forsørgers bolig
Ugift person med eget arbeid og som vanligvis ikke bor hos foreldre/forsørger	Boligen der personen vanligvis bor
Person som p.g.a. ferie, besøk hos kjente, forretningsreise e.l. er fraværende fra boligen der vedkommende vanligvis bor	Boligen der personen vanligvis bor
Person som er forpleid i barnehjem, aldershjem, pleiehjem eller er satt bort i privat pleie	Barnehjemmet, aldershjemmet, pleiehjemmet eller boligen hvor personen er i pleie. (På grunn av registreringsvanker er imidlertid en del personer som var anbrakt i pleiehjem, registrert som bosatt i privatbolig på tellingstidspunktet.)
Person som er innlagt på sykehus eller anbrakt på arbeidsskole, arbeidsanstalt eller i fengsel	Boligen der personen var bosatt før innleggelsen eller anbringelsen

Personer som ikke kan henføres til en bestemt bolig, er regnet til gruppen "Uten fast bopel". Av registreringstekniske grunner har en imidlertid i tellingen også måttet ta med enkelte personer med fast bosted i denne gruppen. Personer uten fast bopel er som regel registrert som bosatt i den kommunen hvor de sist hadde fast bosted.

I det følgende er begrepet "Bosatt" brukt i samme betydning som begrepet "Registrert bosatt". Det er ikke som ved tidligere tellinger, hentet inn opplysninger om midlertidig bosted. Fra 1970-tellingen kan det derfor ikke gis oppgaver over den tilstedeværende befolkning.

Alder

I fordelingene etter alder er den enkelte person gruppert etter alder pr. 31. desember 1970 (1970 minus fødselsår), og ikke som ved tidligere tellinger etter alder på tellingstidspunktet.

Ekteskapelig status

Det er brukt fire hovedgrupperinger etter ekteskapelig status, nemlig ugifte, gifte, separerte og før gifte. Som før gifte er regnet skilte, enker og enkemenn.

Utdanning

Opgavene over utdanning omfatter enkeltutdanninger på heltid av minst 5 måneders normal varighet og deltidsutdanninger av tilsvarende varighet. For personer med flere enkeltutdanninger, er den utdanning som har lengst samlet varighet (normal varighet av enkeltutdanningen tillagt varigheten av den forutdanning som kreves) regnet som høyeste utdanning. Av utdanninger med lik samlet varighet, er den som antas å være av størst yrkesmessig betydning, oppfattet som personens høyeste utdanning. Klassifiseringen er i samsvar med Standard for utdanningsgruppering (Statistisk Sentralbyrås Håndbøker, nr. 28). I tellingen er det imidlertid foretatt følgende tre-delning av standardens gymnasnivå (samlet utdanningsvarighet 10-12 år):

1. Utdanning på gymnasnivå I (10 år)
2. Utdanning på gymnasnivå II (11 år)
3. Utdanning på gymnasnivå III (12 år)

Videre er utvidet grunnskoleutdanning (10. frivillig år) i tellingen gruppert sammen med 9-årig grunnskole, mens den er skilt ut som egen gruppe under gymnasnivå i Standard for utdanningsgruppering.

Yrkesaktivitet

Som yrkesaktivitet er regnet alt arbeid mot vederlag, enten i form av lønn, inntekt av egen bedrift, naturalier e.l., inklusive arbeid som familiemedlem uten fast lønn i familiebedrift (f.eks. gårdsbruk, forretning m.v.), vernepliktstjeneste og tilsvarende pliktjeneste, men eksklusive husarbeid for egen familie.

I gruppen "Med yrkesaktivitet" er tatt med alle personer 16 år og over som utførte yrkesaktivitet i hele eller en del av perioden 1. november 1969 - 31. oktober 1970, også personer som begynte eller sluttet i arbeidslivet i denne perioden, deltidsarbeidere og elever og studenter som hadde hatt feriearbeid.

I tidligere tellinger er personer med inntekt av egen yrkesaktivitet som viktigste kilde til livsopphold, regnet til yrkesbefolkningen (personer med yrke). I disse tellingene avviker imidlertid definisjonen av yrkesaktivitet på enkelte punkter fra definisjonen som er gitt ovenfor. I 1970-tellingen er ikke en bestemt gruppe av personer regnet som yrkesbefolkning. Det er imidlertid gitt fordelinger etter viktigste kilde til livsopphold og etter arbeidstid.

Viktigste kilde til livsopphold

Personer 16 år og over er gruppert etter den kilde til livsopphold som var viktigst de siste 12 månedene før tellingstidspunktet.

Med inntekt av eget arbeid er ment inntekt av egen yrkesaktivitet.

"Pensjon, trygd" omfatter syketrygd, arbeidsløshetsstrygd, forsørgertrygd, uføretrygd, alderstrygd, yrkesskadetrygd, krigspensjon, bedriftspensjon o.l. Ektefeller som hadde hver sin pensjon som viktigste kilde til livsopphold, er begge gruppert under denne kilden til livsopphold. I disse tilfellene er således ikke den ene ektefellen regnet som forsørget eller å ha husarbeid i hjemmet som viktigste kilde til livsopphold.

Som formue, lån m.v. er også regnet føderåd, leieinntekt, forpaktningssinntekt, annen formuesinntekt og utbetalinger i samband med livsforsikring eller individuell pensjonsforsikring.

"Stipend m.v." omfatter foruten stipend, underhold fra andre enn privatpersoner (f.eks. stønader fra det offentlige, institusjoner eller bedrifter), unntatt pensjon og trygd.

I gruppen "Husarbeid i hjemmet, forsørget" er tatt med alle personer som ikke hadde en av kildene som er spesifisert foran, som den viktigste kilde til livsopphold.

Inntektstaker/Ikke-inntektstaker

Som inntektstakere er regnet personer 16 år og over med inntekt av eget arbeid; pensjon, trygd m.v.; formue, lån m.v. eller stipend m.v. som viktigste kilde til livsopphold. Tilsvarende er som ikke-inntektstakere regnet alle personer under 16 år og personer 16 år og over som under viktigste kilde til livsopphold er gruppert på "Husarbeid i hjemmet, forsørget". Husmødre som ikke var inntektstakere, er skilt ut som egen gruppe. Denne gruppen omfatter gifte kvinner 16 år og over med husarbeid i hjemmet som viktigste kilde til livsopphold.

I tabell 2 er ikke-inntektstakere gruppert etter samme kilde til livsopphold/næring som en inntektstaker i samme familie (definisjon av familieenheten er gitt i avsnitt 3). Denne inntektstakeren er valgt ut etter følgende prioritetsrekkefølge:

1. Mannlig ektefelle/far
2. Kvinnelig ektefelle/mor
3. Eldste sønn, nest eldste sønn osv.
4. Eldste datter, nest eldste datter osv.

Personer som tilhørte familie uten en eneste inntektstaker, er i tabell 2 gruppert under uopp-gitt kilde til livsopphold.

Elever, studenter (tabell 5)

Som elever og studenter er i tabell 5 regnet personer som i løpet av de siste 12 måneder før tellingstidspunktet, gikk på skole eller studerte, uten hensyn til andre aktiviteter som f.eks. yrkesaktivitet.

Arbeidstid

Oppgavene over arbeidstid gjelder perioden 1. november 1969 - 31. oktober 1970 og omfatter tid som er gått med til yrkesaktivitet. Tid som er brukt til skolearbeid, studier og husarbeid for egen familie, er således ikke inkludert. Personer som i perioden hadde mindre enn i alt én måneds sykefravær, og ellers - bortsett fra ferie - arbeidet full dag hele perioden, er regnet å ha hatt heldagsarbeid.

Generelt om grupperingen etter næring, yrke og yrkesstatus

Personer 16 år og over med yrkesaktivitet er gruppert på næring etter arten av virksomheten til den bedrift som den enkelte arbeidet i hele tiden eller lengst tid de siste 12 måneder før tellingstidspunktet. Disse personene er videre gruppert på det yrke og den yrkesstatus som de hadde hele tiden eller lengst tid i bedriften i 12-månedersperioden.

Næring

Næringsgrupperingen er foretatt etter 1960-utgaven av Standard for næringsgruppering i offentlig norsk statistikk (Statistisk Sentralbyrås Håndbøker, nr. 9). Denne standarden er i samsvar med International Standard Industrial Classification of All Economic Activities (ISIC), Rev. 1.

Med begrepet "Industri m.v." som er brukt i tabelldelen, er ment næringene bergverksdrift m.v., industri og kraft- og vannforsyning m.v. Videre er som "Samferdsel" regnet næringene sjøtransport og annen samferdsel. Samlegruppen "Tjenesteytende næringer" omfatter finansinstitusjoner, eie-domsdrift, offentlig administrasjon og forsvar, offentlig og privat tjenesteyting og personlig tjenesteyting. I tabell 4 er under "Annen tjenesteyting" tatt med næringsgrenene hotell- og restaurantdrift og vask, rensing og andre personlige tjenester.

Yrke

Yrkesgrupperingen er foretatt etter Standard for yrkesgruppering i offentlig norsk statistikk (utgitt av Arbeidsdirektoratet i 1965) som i prinsippet følger 1958-utgaven av International Standard Classification of Occupations (ISCO).

Yrkesstatus

I tellingen er det brukt følgende fire grupperinger etter yrkesstatus:

1. Ansatt
2. Selvstendig uten leid hjelp
3. Selvstendig med leid hjelp
4. Familien medlem uten fast lønn i familiebedrift

Personer (også medeiere) som arbeide i firmaer organisert som aksjeselskap, andelslag eller annen selskapsform med begrenset ansvar, er alltid regnet som ansatte.

En person er regnet som selvstendig (med eller uten leid hjelp) dersom vedkommende drev firmaet alene for egen regning eller sammen med andre som medeier med ubegrenset ansvar (f.eks. i ansvarlig selskap). I de tilfelle hvor ektefeller arbeide i felles virksomhet (f.eks. gårdsbruk, forretning) som ikke var organisert som aksjeselskap e.l., er den ene ektefellen regnet som selvstendig og den andre som familiemedlem uten fast lønn i familiebedrift. Gruppen "Familie-medlem uten fast lønn i familiebedrift" omfatter ellers personer som arbeide i familie-virksomhet uten fast avtalt lønn og som verken var eier eller medeier i virksomheten. Et familiemedlem uten fast lønn kan imidlertid ha vederlag for arbeidet i form av kost og losji, andel av overskott e.l.

I tabell 4 er det gitt oppgaver over tallet på henholdsvis ansatte og selvstendige (med eller uten leid hjelp). Differansen mellom summer av disse tall og totaltall utgjør følgelig tallet på familiemedlemmer uten fast lønn i familiebedrift.

Arbeids-/skole-/studiested

Personer som pr. 1. november 1970 både hadde inntekt av eget arbeid og som gikk på skole eller studerte, er i tabell 6 gruppert som yrkesaktive og etter arbeidssted dersom arbeidstiden de foregående 12 månedene utgjorde minst 1 000 timer. I motsatt fall er de gruppert som skoleelever/studenter og etter skole-/studiested.

Som personer med annet arbeidssted er regnet personer som arbeide i flere kommuner, var til sjøs eller som arbeide i utlandet. Tilsvarende er personer som studerte i utlandet gruppert under annet studiested.

Egen bolig

Ektefeller som var bosatt i samme privatbolig og hvor minst én av ektefellene var boliginnehaver, er begge regnet å ha egen bolig. For øvrig er bare boliginnehaveren eller én av bolig-innehaverne gruppert under "Egen bolig". Forpleide i aldershjem, barnehjem og pleiehjem og losjerende i pensjonater og hoteller m.v. er aldri regnet å ha egen bolig.

Definisjon av begrepet "Boliginnehaver" er gitt i kapittel 4 under avsnittet "Eier-/leierforhold".

3. DEFINISJON AV FAMILIE OG HUSHOLDNINGSTYPE

Grupperingene på familie og husholdningstype refererer seg til tellingstidspunktet den 1. november 1970.

Familie

Til én og samme familie er regnet:

1. Ektepar og eventuelle ugifte barn registrert bosatt i samme privatbolig, aldershjem, pleiehjem, pensjonat, hotell e.l.
2. Far/mor med ugifte barn registrert bosatt i samme privatbolig, aldershjem, pleiehjem, pensjonat, hotell e.l.
3. Hver enkelt person som ikke hører inn under noen av de to gruppene som er spesifisert ovenfor (bl.a. personer uten fast bopel). Disse personene danner således hver for seg egen familie (familie med én person).

I familier med ektepar er også tatt med eventuelle ugifte barn av bare den ene ektefellen og ugifte adoptivbarn og stebarn, men ikke fosterbarn.

Av reglene som er nevnt ovenfor, går det fram at personer (f.eks. ektefeller) som ikke var registrert bosatt i samme privatbolig, aldershjem, pleiehjem, pensjonat, hotell e.l., aldri er gruppert under samme familie. Videre går det fram at gifte, separerte, skilte, enker og enkemenn ikke i noe tilfelle er regnet til samme familie som foreldrene. Når f.eks. et ektepar bor sammen med en skilt datter, danner ektefellene egen familie og datteren egen familie. Ellers kan nevnes at ugifte søsken som har felles bolig, men hvor ingen av foreldrene er bosatt, hver for seg er regnet som særskilt familie.

Husholdningstype

Det er skilt mellom tre hovedtyper av husholdning, nemlig privathusholdning, felleleshusholdning og annen husholdning.

Gruppen "Privathusholdning" omfatter personer som var registrert som bosatt i privatbolig. Denne husholdningstypen er videre splittet opp etter tallet på familier i husholdningen. Som husholdningsenhet er her regnet bolighusholdning (som omfatter alle bosatte i samme bolig) og ikke kosthusholdning som ved tidligere tellinger.

Til felleleshusholdning er regnet forpleide som var registrert bosatt i aldershjem, barnehjem og pleiehjem og losjerende som var registrert bosatt i pensjonat, hotell e.l.

Betjeningspersonale bosatt ved felleleshusholdninger er alltid gruppert under privathusholdning. Det samme gjelder militært personell som var bosatt i militærforlegning.

Annen husholdning omfatter personer uten fast bopel.

4. DEFINISJON AV HUS OG BOLIG OG HUS- OG BOLIGKJENNERMERKER

Hus- og boligopplysningene refererer seg til den 1. november 1970.

Hus

Som eget hus er som hovedregel regnet bygg som fra kjeller til loft er atskilt fra andre bygg. Fra denne regelen er det gjort følgende to unntak:

1. Hver enkelt bolig i vertikalt delte tomannsboliger og i rekke, kjede, atrium og terrasse er alltid regnet som særskilt hus.

2. Selv om det fra kjeller til loft er skillevegg(er) uten gjennomgang, er henholdsvis horisontalt delte tomannsboliger som er bygd sammen i rekke e.l., og hver enkelt blokk regnet til ett og samme hus.

Som nevnt under avsnitt 1, omfatter tellingen alle hus hvor minst én person var registrert som bosatt den 1. november 1970.

Bolig

Til en bolig (leilighet m.v.) er som hovedregel regnet rom som er bygd (eller ombygd) til bruk for én person eller for flere personer med fellesskap i kost og losji, og hvor det er adkomst til rommene (rommet) uten å måtte gå gjennom en annen bolig. Avgrensingen av boligenhetene er ellers foretatt etter følgende spesielle regler:

1. En hybel med egen inngang (utenfra eller fra korridor, oppgang e.l.) og som er bygd i tilknytning til en bolig, er regnet som særskilt bolig bare når hybelboeren (hybelboerne) selv holdt kosten.

2. Hybler uten egen inngang er ikke skilt ut som særskilte boliger.

3. I hybelbygg o.l. er hver enkelt hybel regnet som egen bolig, også i de tilfelle flere hybler har felles gang, hall, bad og/eller kjøkken.

4. I bygg for felleleshusholdning, i hus som er bygd i tilknytning til slike bygg og i militærforlegninger er hybler o.l. for ansatte regnet som særskilte boliger. Likeledes er rom som ble brukt av en ansatt med ektefelle og eventuelle barn, regnet til én og samme bolig.

Med privatbolig er i tellingen ment boliger som ikke er bebodd av forpleide i aldershjem, barnehjem og pleiehjem eller av losjerende i pensjonater, hoteller o.l. Boliger for ansatte (f.eks. sykepleiere) ved felleleshusholdninger er således regnet som privatboliger. Det samme gjelder boliger for befal m.v. i militærforlegninger.

Som nevnt under avsnitt 1, omfatter tellingen alle privatboliger hvor minst én person var registrert bosatt den 1. november 1970. Som betegnelse på disse boligene er i tabelldelen brukt "Bebodde boliger". For de enkelte hus som er med i tellingen, er det imidlertid hentet inn oppgaver over samlet tall på privatboliger (inkl. ubebodde boliger og boliger med bare midlertidig bosatte). Tallene på boliger i alt i tabell 9 gjelder disse boligene.

Rom

Oppgavene over tall på rom refererer seg til boliger som er med i tellingen, og omfatter beboelsesrom på 6 m² eller mer som kan nyttes året rundt. Bortsett fra i tabell 11, er også kjøkken på 6 m² eller mer inkludert. Entré, hall, bad, alkove, hems og rom som bare nyttes i næringsvirksomhet (f.eks. kontor) er ikke med.

Bosatte

Tallene på bosatte omfatter personer registrert som bosatt i privatboliger og således ikke personer som er regnet til felleleshusholdning og personer uten fast bopel.

Hustype

Som våningshus i tilknytning til gårdsdrift er - uansett hustype ellers - regnet hus hvor gårdbrukeren selv, forpakter eller kårfolk var bosatt, men ikke hus for gårdsarbeidere og hus på nedlagte bruk.

Hustypen "Frittliggende enebolig" omfatter hus med én bolig og med minst en halv meters avstand til nærmeste hus (unntatt garasje o.l.).

Til gruppen "Enebolig i rekke, kjede, atrium m.v." er også regnet husenhetene i vertikalt delte tomannsboliger.

Horisontalt delt tomannsbolig er hus med to vanlige leiligheter (som kan ha ulik størrelse) og hvor den ene leiligheten ligger i en etasje over den annen.

Hustypen "Annet småhus" omfatter hus med inntil 2½ etasjer (ekskl. underetasje), unntatt våningshus i tilknytning til gårdsdrift, eneboliger og horisontalt delte tomannsboliger. Hus som har én eller to vanlige leiligheter og hybelleilighet som er skilt ut som egen bolig, er også gruppert under denne hustypen.

Som blokk er regnet hus med 3 etasjer (ekskl. underetasje) eller mer.

Provisorisk boligbygg er hus m.v. som helt eller delvis er tatt i bruk til bolig for 10 år eller mindre (inkl. campingvogner, båter, telt, gammer o.l.).

Gruppen "Forretningsbygg m.v." omfatter hus hvor halvparten eller mindre av golvarealet nyttes til privatboliger, unntatt bygg for felleleshusholdning. Hus med to etasjer og hvor det er forretning i første etasje og bolig i annen etasje, er alltid gruppert under denne hustypen.

Som bygg for felleleshusholdning er regnet hus hvor det for bosatte og/eller midlertidig tilstedeværende er organisert felleleshusholdning. Hus i studentbyer o.l. er imidlertid aldri gruppert her. Av avgrensingsregler som det er gjort rede for under andre avsnitt, går det fram at oppgaver over tall på boliger, rom og bosatte i bygg for felleleshusholdning, bare omfatter privatboliger og rom og bosatte i disse boligene.

Byggeår

Som byggeår er for det enkelte hus regnet det år da minst halvparten av boligene i huset var ferdige til innflytning. Hus som er ombygd, er gruppert etter opprinnelig byggeår.

WC, bad

Boliger med eget wc/egget bad omfatter boliger med wc/bad som bare de bosatte i boligen har rett til å nytte, uten hensyn til om wc/bad ligger i eller utenfor boligen. Som boliger med felles wc/felles bad er regnet boliger som har wc/bad felles med en eller flere andre boliger.

Eier-/leierforhold

Personer med råderett over boligen som de er bosatt i (eier, leier den e.l.), er regnet som boliginnhavere.

Boliginnehavere (f.eks. medlemmer av borettslag) med aksje eller andel som gir boret til boligen, er alltid regnet som leieboere med aksje/andel, også i de tilfelle det er betalt innskott som er høyere enn pålydende verdi av aksjen/andelen.

Leieboere med innskott er boliginnehavere som har betalt innskott (f.eks. obligasjonsinnskott) for å leie boligen, men ikke leieboere som bare har betalt forskott på husleie.

Boliginnehavere som disponerer boligen vederlagsfritt eller som kårbolig, er regnet som leieboere.

En boliginnehaver er regnet å disponere boligen som tjenestebolig når den er stilt til disposisjon i samband med tjenesteforhold på vilkår av at boligen må fraflyttes når tjenesteforholdet opphører, uten hensyn til om det betales husleie eller ikke. Boliger som boliginnehaveren har aksje, andel eller innskott i, er imidlertid aldri regnet som tjenestebolig.

Gjennomsnittstall

Boliger pr. hus er lik tallet på privatboliger i hus som er med i tellingen (inkl. ubebodde boliger og boliger med bare midlertidig tilstedeværende) dividert med tallet på hus som er med i tellingen.

Bebodde boliger pr. hus er lik tallet på privatboliger som er med i tellingen dividert med tallet på hus som er med i tellingen.

Rom pr. bolig er lik tallet på rom (inkl. kjøkken på 6 m² eller mer) i privatboliger som er med i tellingen dividert med tallet på disse boligene.

Bosatte pr. bolig er lik tallet på bosatte i privatboliger dividert med tallet på privatboliger som er med i tellingen.

Bosatte pr. rom er lik tallet på bosatte i privatboliger dividert med tallet på rom (inkl. kjøkken på 6 m² eller mer) i privatboliger som er med i tellingen.

5. INNDELINGEN I TELLINGSKRETSE

For områder som i 1960 tilhørte herredskommune, er kretsinnvidlingen foretatt av Byrået og etter de samme retningslinjer som i 1960-tellingene. Følgende hovedregler er lagt til grunn for innvidlingen:

1. En tellingskrets bør være mest mulig ensartet når det gjelder kommunikasjonsforhold, næringsstruktur og befolkningsutvikling.

2. Kretsgrenser må ikke skjære sogne- eller kommunegrenser.

3. En krets skal bestå enten bare av ett tettbygd strøk, del av tettbygd strøk eller av spredtbygd strøk. Som tettbygd strøk regnes områder med minst 200 bosatte på tellings- tidspunktet og hvor avstanden mellom bolighusene som regel ikke overstiger 50 meter. En hussamling som ligger mer enn 50 meter fra en tettbebyggelse, er imidlertid regnet som en del av det tettbygde strøket dersom hussamlingen naturlig hører sammen med tettbebyggelsen. Andre områder er regnet som spredtbygde strøk og er delt videre opp i tellingskretser.

I 1970-tellingene er det for områder som i 1960 tilhørte herredskommune, bare foretatt følgende endringer i kretsinnvidlingen som da ble brukt:

1. Når regulering av kommune- eller sognegrenser førte til at en 1960-krets falt inn under mer enn én kommune eller ett sogn i 1970, er kretsen delt videre opp slik at kretsgrenser ikke skjærer kommune- eller sognegrenser.

2. Grensene for tettbygde strøk (og dermed for tettbygde kretser) er justert i samsvar med bosettingen pr. 1. november 1970 etter reglene for avgrensing av disse strøkene.

3. I de tilfelle avgrensingen i 1960-tellingene av spredtbygde kretser ikke var i samsvar med reglene for kretsinnvidling, er grensene justert i 1970-tellingene.

Innvidlingen i tellingskretser av områder som i 1960 tilhørte bykommune, er foretatt av folke- registrene i samråd med kommunale myndigheter. I flere tilfelle er kretsinnvidlingen for disse områdene ikke den samme som i 1960-tellingene. I begge tellingene er imidlertid grensene fastlagt slik at de ikke skjærer kommune- eller sognegrenser og at en krets består enten bare av tettbygd strøk eller bare av spredtbygd strøk (avgrenset etter reglene som er nevnt ovenfor).

Tettbygde strøk i områder som i 1960 tilhørte herredskommune, er vanligvis ikke delt opp i flere kretser. Byområder er imidlertid alltid regnet til flere kretser.

I vedlegg 1 a er det gitt en kretsfortegnelse, i vedlegg 2 en kartskisse over kretsinnndelingen og i vedlegg 3 et oversiktskart over én eller flere tettbygde kretser. En oversikt som viser hvilke tellingskretser som inngår i de enkelte sogn, er gitt i vedlegg 1 b.

6. Merknader til tabell 1

I tabell 1 har en generelt sett tatt sikte på å gi tall tilbake til 1801 etter kommuneinndelingen i 1970.

Mellom tellingen i 1960 og tellingen i 1970 er Lårdal herred og Mo herred slått sammen til et herred under navnet Tokke. I vedlegg 1 c er det gitt en oversikt som viser hvilke kommuner de enkelte tellingskretser i 1970-tellingen tilhørte i 1960.

TABELLER

TABELL 1. FOLKEMENGDEN VED FOLKETELLINGENE 1801-1970¹

ÅR	FOLKE- MENGDE	ÅR	FOLKE- MENGDE	ÅR	FOLKE- MENGDE	ÅR	FOLKE- MENGDE	ÅR	FOLKE- MENGDE	ÅR	FOLKE- MENGDE
1801 ..	2 071	1835 ..	3 095	1865 ..	3 367	1900 ..	3 229	1930 ..	3 059	1960 ..	3 790
1815 ..	2 355	1845 ..	3 396	1875 ..	3 300	1910 ..	3 053	1946 ..	3 164	1970 ..	2 977
1825 ..	2 688	1855 ..	3 397	1890 ..	3 530	1920 ..	3 031	1950 ..	3 104		

I SE MERKNADER TIL TABELL 1 PÅ SIDE 14

TABELL 2. FOLKEMENGDEN ETTER KJØNN OG INNTEKTSTAKERNES VIKTIGSTE KILDE TIL LIVSOPP HOLD OG NÆRING

VIKTIGSTE KILDE TIL LIVSOPP HOLD OG NÆRING	I ALT	MENN	KVIN- NER	INN- TEKTS- TAKERE	IKKE-INNTEKTSTAKERE				
					I ALT	HUS- MØDRE	ANDRE		
							I ALT	AV DISSE:	
								UNDER 16 ÅR	16-24 ÅR
I ALT	2 977	1 574	1 403	1 639	1 338	463	875	731	123
INNTEKT AV EGET ARBEID I ALT ..	2 219	1 244	975	1 031	1 188	402	786	672	110
JORDBRUK OG SKOGBRUK M.V.	414	247	167	253	161	58	103	85	18
FISKE M.V. OG HVALFANGST	-	-	-	-	-	-	-	-	-
INDUSTRI M.V.	514	297	217	206	308	106	202	170	32
BYGGE- OG ANLEGGSVIRKSOMHET .	570	330	240	211	359	127	232	201	30
VAREHANDEL	153	76	77	73	80	18	62	52	10
SAMFERDSEL	184	106	78	81	103	32	71	62	6
TJENESTEYTENDE NÆRINGER	382	186	196	205	177	61	116	102	14
UDPPGITT NÆRING	2	2	-	2	-	-	-	-	-
PENSJON, TRYGD	678	287	391	555	123	56	67	50	10
FORMUE, LÅN M.V.	30	21	9	22	8	4	4	4	-
STIPEND M.V.	31	18	13	31	-	-	-	-	-
UDPPGITT	19	4	15	-	19	1	18	5	3

TABELL 3. PERSONER 16 ÅR OG OVER ETTER YRKESAKTIVITET, KJØNN OG ALDER

KJØNN OG ALDER	I ALT	UTEN YRKES- AKTI- VITET	MED YRKESAKTIVITET						UOPP- GITT
			ARBEIDSTID I TIMER					AV DISSE: HELDAGS- ARBEID	
			I ALT	UNDER 100	100- 499	500- 999	1 000 OG MER		
							I ALT		
I ALT	2 246	1 016	1 230	14	115	158	943	695	-
16-19	188	85	103	3	45	19	36	18	-
20-24	147	49	98	-	7	10	81	54	-
25-59	1 215	392	823	6	41	88	688	535	-
60-66	234	105	129	2	8	19	100	69	-
67-69	102	71	31	-	3	7	21	14	-
70 OG OVER	360	314	46	3	11	15	17	5	-
MENN I ALT	1 182	297	885	7	59	83	736	593	-
16-19	109	52	57	2	26	8	21	11	-
20-24	86	12	74	-	5	9	60	39	-
25-59	636	37	599	2	12	41	544	462	-
60-66	121	28	93	1	3	11	78	63	-
67-69	56	32	24	-	3	3	18	13	-
70 OG OVER	174	136	38	2	10	11	15	5	-
KVINNER I ALT	1 064	719	345	7	56	75	207	102	-
16-19 I ALT	79	33	46	1	19	11	15	7	-
AV DISSE: GIFTE ...	5	4	1	:	:	:	:	:	-
20-24 I ALT	61	37	24	-	2	1	21	15	-
AV DISSE: GIFTE ...	33	26	7	-	1	-	6	4	-
25-59 I ALT	579	355	224	4	29	47	144	73	-
AV DISSE: GIFTE ...	489	315	174	4	26	39	105	49	-
60-66	113	77	36	1	5	8	22	6	-
67-69	46	39	7	-	-	4	3	1	-
70 OG OVER	186	178	8	1	1	4	2	-	-

TABELL 4. PERSONER 16 ÅR OG OVER MED MINST 100 ARBEIDSTIMER ETTER YRKESSTATUS, ARBEIDSTID, KJØNN OG NÆRING/YRKESOMRADE

NÆRING/YRKESOMRADE	AV DISSE:			MENN	KVIN- NER	ARBEIDSTID I TIMER					
	I ALT	AN- SATTE	SELV- STEN- DIGE			100-999			1 000 OG MER		
						I ALT	MENN	KVIN- NER	I ALT	MENN	KVIN- NER
I ALT	1 216	829	270	878	338	273	142	131	943	736	207
NÆRING											
JORDBRUK	274	11	158	173	101	81	36	45	193	137	56
SKOGBRUK M.V.	57	43	11	52	5	20	16	4	37	36	1
FISKE M.V., HVALFANGST OG GVERKSDRIFT M.V. ...	-	-	-	-	-	-	-	-	-	-	-
INDUSTRI	134	112	22	117	17	31	23	8	103	94	9
BYGGE- OG ANLEGGSVIRKS. KRAFT-, VANNFORS. M.V.	225	199	26	217	8	37	34	3	188	183	5
VAREHANDEL	90	90	-	73	17	5	2	3	85	71	14
FINANSINSTITUSJONER ...	93	66	18	44	49	22	8	14	71	36	35
ETENDOMSDRIFT	13	13	-	10	3	1	-	1	12	10	2
SJØTRANSPORT	-	-	-	-	-	-	-	-	-	-	-
ANNEN SAMFERDSEL	19	19	-	17	2	2	2	2	15	15	2
OFF. ADM. OG FORSVAR ..	72	48	24	51	21	10	4	6	62	47	15
OFF. OG PRIV. TJ.YTING	54	54	-	42	12	7	4	3	47	38	9
LØNT HUSARBEID	140	135	5	73	67	40	13	27	100	60	40
ANNEN TJENESTEYTING ...	12	12	-	12	2	2	-	2	10	-	10
UOPPGITT	30	24	6	7	23	13	-	13	17	7	10
	2	2	-	2	-	-	-	-	2	2	-
YRKESOMRADE											
TEKNISK, VITENSKAPELIG, HUMANISTISK OG KUNST- NERISK ARBEID I ALT ...	101	96	5	57	44	26	12	14	75	45	30
TEKNISK ARBEID	20	20	-	19	1	3	2	2	17	2	2
SYKEPLEIE- OG ANNET PLEIEARBEID	18	18	-	-	18	9	-	9	9	-	9
PEDAGOGISK ARBEID ...	44	43	1	26	18	10	7	3	34	19	15
ADM.- OG FORVALTNINGS- ARB., BEDR.- OG ORGANI- SASJONSLEDELSE I ALT ..	18	12	6	17	1	2	-	2	17	2	2
OFFENTLIG ADM.- OG FORVALTNINGSARBEID ..	5	5	-	5	-	-	-	-	5	5	-
BEDR. OG ORG.LEDELSE	13	7	6	12	1	2	2	2	12	2	2
KONTORARBEID	58	58	-	29	29	4	1	3	54	28	26
HANDELSARBEID I ALT ...	75	50	16	33	42	17	6	11	58	27	31
GROSSISTER OG DETALJISTER	15	-	15	12	3	1	1	-	14	11	3
HANDELSARB. FRA KONT. OG DETALJHANDELSARB.	58	49	-	19	39	16	5	11	42	14	28
JORDBRUKS-, SKOGBRUKS- OG FISKEARBEID	330	54	168	224	106	101	52	49	229	172	57
GRUVE- OG SPRENGNINGS- ARBEID M.M.	39	39	-	39	-	2	2	-	37	37	-
TRANSPORT- OG KOMMUNI- KASJONSARBEID I ALT ...	100	77	23	80	20	10	5	5	90	75	15
VEGTRAFIKKARBEID ...	58	35	23	58	-	4	4	-	54	54	-
POST- OG TELEKOM.ARB.	21	21	-	2	19	4	2	2	17	2	2
INDUSTRI-, BYGGE- OG ANLEGG SARBEID I ALT ...	376	328	48	363	13	67	59	8	309	304	5
JERN- OG MET.VAREARB.	52	50	2	52	-	7	7	-	45	45	-
ELEKTROARBEID	55	52	3	55	-	2	2	-	53	53	-
TREARBEID	89	70	19	89	-	23	23	-	66	66	-
NÆRINGSMIDDELARBEID .	7	5	2	6	1	2	2	2	6	6	2
KJEMISK PROSESSAR- BEID, TREFOREDLINGS- OG PAPIRARBEID	3	3	-	3	-	-	-	-	3	3	-
LASTE-, LOSSE- OG LAGERARBEID	13	13	-	13	-	4	4	-	9	9	-
SERVICEARBEID I ALT ...	102	98	4	19	83	44	3	41	58	16	42
SIVILT OVERVÅKNINGS- OG TRYGGINGSARBEID ..	3	3	-	2	1	1	2	2	2	2	2
HOTELL- OG RESTAU- RANTARBEID, HUSARBEID VAKTMESTER- OG	33	33	-	7	26	13	2	2	20	2	2
RENGJØRINGSARBEID ...	51	51	-	9	42	21	1	20	30	8	22
MILITERT ARBEID	16	16	-	16	-	2	2	-	14	14	-
UOPPGITT	1	1	-	1	-	-	-	-	1	1	-

1 BARE ET UTVALG AV YRKESOMRADER ER SPESIFISERT

TABELL 5. PERSONER 16-69 ÅR ETTER YRKESAKTIVITET, KJØNN OG HØYESTE UTDANNING

KJØNN OG HØYESTE UTDANNING	I ALT	UTEN YRKESAKTIVITET, ARBEIDSTIMER UNDER 100 TIMER ELLER UOPPGITT		MED 100 ARBEIDSTIMER ELLER MER					
		I ALT	AV DISSE: I ALT	100-499 TIMER		500-999 TIMER		1 000 TIMER OG MER	
				I ALT	AV DISSE: ELEVER, STU- DENTER	I ALT	AV DISSE: ELEVER, STU- DENTER		
I ALT	1 886	713	99	1 173	104	50	143	18	926
MENN I ALT	1 008	166	64	842	49	30	72	11	721
UNGDOMSSKOLENIVA, 7-9 ÅR, I ALT ..	758	134	41	624	35	18	55	6	534
7-ÅRIG FOLKESKOLE	404	80	1	324	9	-	32	-	283
ALLMENT FAGFELT ELLERS	201	44	36	157	17	11	10	1	130
ADMINISTRASJON OG ØKONOMI	34	2	1	32	-	-	2	1	30
INDUSTRI, HÅNDVERK OG TEKNIKK ..	74	5	2	69	7	6	9	2	53
SAMFERDSEL	3	-	-	3	-	-	-	-	3
JORDBRUK, SKOGBRUK OG FISKE	38	2	1	36	2	1	1	1	33
TJENESTEYTING OG FORSVAR	4	1	-	3	-	-	1	1	2
GYMNASNIVA I, 10 ÅR, I ALT	127	14	10	113	8	8	8	1	97
ALLMENT FAGFELT	39	6	5	33	4	4	1	-	28
INDUSTRI, HÅNDVERK OG TEKNIKK ..	29	5	5	24	3	3	1	1	20
JORDBRUK, SKOGBRUK OG FISKE	49	2	-	47	-	-	6	-	41
TJENESTEYTING OG FORSVAR	7	1	-	6	1	1	-	-	5
GYMNASNIVA II,III, 11-12 ÅR, I ALT	69	10	8	59	2	2	5	2	52
ALLMENT FAGFELT	17	5	5	12	1	1	2	1	9
ADMINISTRASJON OG ØKONOMI	3	-	-	3	-	-	-	-	3
INDUSTRI, HÅNDVERK OG TEKNIKK ..	40	5	3	35	1	1	3	1	31
SAMFERDSEL	3	-	-	3	-	-	-	-	3
HELSEVERN	-	-	-	-	-	-	-	-	-
JORDBRUK, SKOGBRUK OG FISKE	4	-	-	4	-	-	-	-	4
UNIVERSITETS- OG HØGSKOLENIVA I, 13-14 ÅR, I ALT	26	2	1	24	1	-	3	1	20
UNDERVISNING	14	2	1	12	-	-	3	1	9
NATURVITENSKAP OG TEKNIKK	9	-	-	9	-	-	-	-	9
UNIVERSITETS-, HØGSKOLENIVA II,III OG FORSKERNIVA, OVER 14 ÅR, I ALT	22	-	-	22	3	2	1	1	18
UNDERVISNING	10	-	-	10	2	2	-	-	8
NATURVITENSKAP OG TEKNIKK	5	-	-	5	-	-	-	-	5
UOPPGITT ELLER INGEN UTDANNING ...	6	6	4	-	-	-	-	-	-
KVINNER I ALT	878	547	35	331	55	20	71	7	205
UNGDOMSSKOLENIVA, 7-9 ÅR, I ALT ..	756	492	26	264	46	17	61	4	157
7-ÅRIG FOLKESKOLE	399	280	3	119	16	-	31	1	72
ALLMENT FAGFELT ELLERS	176	109	16	67	18	13	11	-	38
ADMINISTRASJON OG ØKONOMI	41	21	2	20	-	1	-	1	-
INDUSTRI, HÅNDVERK OG TEKNIKK ..	44	21	4	23	4	2	6	1	13
SAMFERDSEL	-	-	-	-	-	-	-	-	-
HELSEVERN	3	2	-	1	-	-	-	-	-
TJENESTEYTING OG FORSVAR	93	59	1	34	5	1	10	1	19
GYMNASNIVA I, 10 ÅR, I ALT	59	29	2	30	2	1	7	2	21
ALLMENT FAGFELT	48	24	2	24	2	1	5	2	17
INDUSTRI, HÅNDVERK OG TEKNIKK ..	4	1	-	3	-	-	2	-	1
HELSEVERN	3	3	-	-	-	-	-	-	-
GYMNASNIVA II,III, 11-12 ÅR, I ALT	41	22	6	19	5	2	3	1	11
ALLMENT FAGFELT	21	14	6	7	-	-	-	-	5
ADMINISTRASJON OG ØKONOMI	4	2	-	2	-	-	-	-	-
INDUSTRI, HÅNDVERK OG TEKNIKK ..	-	-	-	-	-	-	-	-	-
SAMFERDSEL	-	-	-	-	-	-	-	-	-
HELSEVERN	15	6	-	9	3	-	2	1	4
UNIVERSITETS- OG HØGSKOLENIVA I, 13-14 ÅR, I ALT	17	2	-	15	2	-	-	-	13
UNDERVISNING	14	2	-	12	1	-	-	-	11
NATURVITENSKAP OG TEKNIKK	-	-	-	-	-	-	-	-	-
UNIVERSITETS-, HØGSKOLENIVA II,III OG FORSKERNIVA, OVER 14 ÅR, I ALT	3	-	-	3	-	-	-	-	3
ADMINISTRASJON, ØKONOMI, SAMFUNNSVITENSKAP OG JUS	-	-	-	-	-	-	-	-	-
NATURVITENSKAP OG TEKNIKK	-	-	-	-	-	-	-	-	-
UOPPGITT ELLER INGEN UTDANNING ...	2	2	1	-	-	-	-	-	-

1 BARE ET UTVALG AV FAGOMRÅDER ER SPESIFISERT UNDER DE ENKELTE UTDANNINGSNIVAER

TABELL 6. YRKESAKTIVE, SKOLEELEVER OG STUDENTER 16 ÅR OG OVER ETTER KJØNN OG ARBEIDS-/SKOLE-/STUDIESTED PR. 1. NOVEMBER 1970

ARBEIDS-/SKOLE-/STUDIESTED	I ALT	1			2		
		YRKESAKTIVE			SKOLEELEVER OG STUDENTER		
		I ALT	MENN	KVINNER	I ALT	MENN	KVINNER
I ALT	1 252	1 106	801	305	146	97	49
I KOMMUNEN	892	874	589	285	18	10	8
VINJE	59	59	56	3	-	-	-
BØ (TEL.)	44	1	1	-	43	26	17
NOME	24	2	1	1	22	19	3
OSLO	15	8	7	1	7	5	2
KVINNHERRAD	15	15	15	-	-	-	-
SKIEN	14	7	7	-	7	4	3
ANDRE KOMMUNER I FYLKET	47	32	22	10	15	9	6
*NDRE KOMMUNER UTENFOR FYLKET ...	57	24	23	1	33	23	10
ANNET STED	85	84	80	4	1	1	-

1 EKSKL. PERSONER SOM AVTJENTE VERNEPLIKTSTJENESTE OG YRKESAKTIVE SOM IKKE HAR OPPGITT ARBEIDSSTED

2 EKSKL. SKOLEELEVER OG STUDENTER SOM IKKE HAR OPPGITT SKOLE-/STUDIESTED

TABELL 7. FAMILIER OG PERSONER ETTER FAMILIETYPPE OG HUSHOLDNINGSTYPE

HUSHOLDNINGSTYPE	I ALT		FAMILIER MED TO ELLER FLERE PERSONER							
	FAMI- LIER	PER- SONER	FAMI- LIER MED PER- SON	I ALT		EKTE- PAR UTEN UGIFTE BARN	EKTEPAR MED UGIFTE BARN		MOR ELLER FAR MED UGIFTE BARN	
				FAMI- LIER	PER- SONER		FAMI- LIER	PER- SONER	FAMI- LIER	PER- SONER
I ALT	1 198	2 977	439	759	2 538	233	456	1 911	70	161
PRIVATHUSHOLDNING I ALT ..	1 164	2 943	405	759	2 538	233	456	1 911	70	161
MED EN FAMILIE	884	2 491	217	667	2 274	208	415	1 757	44	101
MED TO FAMILIER	214	373	129	85	244	23	37	140	25	58
MED FLERE FAMILIER	66	79	59	7	20	2	4	14	1	2
FELLESHUSHOLDNING	30	30	30	-	-	-	-	-	-	-
ANNEN HUSHOLDNING	4	4	4	-	-	-	-	-	-	-

TABELL 8. PERSONER 16 ÅR OG OVER MED EGEN BOLIG ETTER ALDER, EKTESKAPELIG STATUS OG KJØNN

EKTESKAPELIG STATUS OG KJØNN	I ALT	ALDER									
		16-19	20-24	25-29	30-39	40-49	50-59	60-69	70-79	80 OG OVER	
		PERSONER 16 ÅR OG OVER I ALT ...	2 246	188	147	110	242	426	437	336	248
AV DISSE: MED EGEN BOLIG	1 687	8	52	74	206	383	403	299	199	63	
MENN I ALT	1 182	109	86	59	123	216	238	177	119	55	
AV DISSE: MED EGEN BOLIG	859	3	16	32	95	190	221	165	103	34	
KVINNER I ALT	1 064	79	61	51	119	210	199	159	129	57	
AV DISSE: MED EGEN BOLIG	828	5	36	42	111	193	182	134	96	29	
UGIFTE I ALT	685	182	99	32	38	67	89	83	62	33	
AV DISSE: MED EGEN BOLIG	225	3	7	3	8	28	59	53	48	16	
MENN I ALT	439	108	71	26	31	46	60	50	33	14	
AV DISSE: MED EGEN BOLIG	154	2	3	1	7	23	44	39	28	7	
KVINNER I ALT	246	74	28	6	7	21	29	33	29	19	
AV DISSE: MED EGEN BOLIG	71	1	4	2	1	5	15	14	20	9	
GIFTE OG SEPARERTE I ALT	1 386	6	48	76	200	353	326	228	112	37	
AV DISSE: MED EGEN BOLIG	1 353	5	45	71	195	351	326	226	102	32	
MENN I ALT	695	1	15	33	91	168	174	124	61	28	
AV DISSE: MED EGEN BOLIG	677	1	13	31	87	167	174	123	57	24	
KVINNER I ALT	691	5	33	43	109	185	152	104	51	9	
AV DISSE: MED EGEN BOLIG	676	4	32	40	108	184	152	103	45	8	
FØR GIFTE I ALT	175	-	-	2	4	6	22	25	74	42	
AV DISSE: MED EGEN BOLIG	109	-	-	-	3	4	18	20	49	15	
MENN I ALT	48	-	-	-	1	2	4	3	25	13	
AV DISSE: MED EGEN BOLIG	28	-	-	-	1	-	3	3	18	3	
KVINNER I ALT	127	-	-	2	3	4	18	22	49	29	
AV DISSE: MED EGEN BOLIG	81	-	-	-	2	4	15	17	31	12	

TABELL 9. HUS, BOLIGER, ROM OG BOSATTE ETTER HUSTYPE

	PERMANENT BOLIGBYGG											PRO- VI- SOR- ISK BO- LIG- BYGG	FOR- RET- NINGS- BYGG M.V.	BYGG FOR FEL- LES- HUS- HOLD- NING	UOPP- GITT HUS- TYPE
	I ALT	I ALT	VA- NINGS- HUS I TILKN. TIL GARDS- DRIFT	FRITT- LIGG- ENDE ENE- BOLIG	ENE- BOLIG I REKKE, KJEDE, ATRIUM M.V.	ANNEN TALT ENE- BOLIG	HORI- SON- TALT DELT TO- MANN- BOLIG	ANNET SMÅHUS	BLOKK						
HUS	923	883	312	499	24	1	28	19	-	3	30	7	-		
BOLIGER I ALT ...	1 054	979	352	499	24	1	56	47	-	18	45	12	-		
AV DISSE: BEBODDE	1 012	958	342	499	24	1	52	40	-	6	39	9	-		
ROM	4 804	4 601	1 718	2 397	121	3	210	152	-	7	168	28	-		
BOSATTE	2 943	:	951	1 485	97	:	164	90	-	:	127	22	-		
BOLIGER PR. HUS .	1,1	1,1	1,1	1,0	1,0	1,0	2,0	2,5	-	6,0	1,5	1,7	-		
ROM PR. BOLIG ...	4,7	4,8	5,0	4,8	5,0	3,0	4,0	3,8	-	1,2	4,3	3,1	-		
BOSATTE PR. BOLIG	2,9	:	2,8	3,0	4,0	:	3,2	2,3	-	:	3,3	2,4	-		
BOSATTE PR. ROM .	0,6	:	0,6	0,6	0,8	:	0,8	0,6	-	:	0,8	0,8	-		

TABELL 10. BEBODDE BOLIGER ETTER HUSTYPE OG BYGGEGAR, OG HUS, ROM OG BOSATTE ETTER HUSETS BYGGEGAR

HUSETS BYGGEGAR	HUS	BEBODDE BOLIGER							ROM	BOSATTE	BE- BOD- DE BO- LIG- ER PR. HUS	ROM	PR. BO- LIG	PR. BO- LIG	ROM
		I PERMANENTE BOLIGBYGG													
		I ALT	I VANINGS- HUS I TILKN. I ALT GARDS- DRIFT OG I FRITTL. OG ENEBOLIGER	I ANDRE ENE- OG TO- MANN- BOLIGER OG SMÅHUS	I BLOKK- ER	I ANDRE BYGG									
I ALT	923	1 012	958	841	117	-	54	4 804	2 943	1,1	4,7	2,9	0,6		
1900 OG FØR	221	247	236	230	6	-	11	1 165	635	1,1	4,7	2,6	0,5		
1901-1910	33	36	34	29	5	-	2	158	83	1,1	4,4	2,3	0,5		
1911-1920	41	48	46	34	12	-	2	243	111	1,2	5,1	2,3	0,5		
1921-1930	60	66	63	54	9	-	3	313	165	1,1	4,7	2,5	0,5		
1931-1940	54	60	59	53	6	-	1	287	158	1,1	4,8	2,6	0,6		
1941-1945	26	27	27	25	2	-	-	124	71	1,0	4,6	2,6	0,6		
1946-1950	93	102	98	80	18	-	4	524	298	1,1	5,1	2,9	0,6		
1951-1960	284	305	290	240	50	-	15	1 441	1 039	1,1	4,7	3,4	0,7		
1961-1970	111	121	105	96	9	-	16	549	383	1,1	4,5	3,2	0,7		
UOPPGITT	-	-	-	-	-	-	-	-	-	-	-	-	-		

TABELL 11. BEBODDE BOLIGER ETTER HUSTYPE OG TALLET PÅ ROM, OG BOSATTE ETTER TALLET PÅ ROM I BOLIGEN

TALLET PÅ ROM, EKSKL. KJØKKEN	BEBODDE BOLIGER							I ALT	PR. ROM
	I PERMANENTE BOLIGBYGG								
	I ALT	I VANINGS- HUS I TILKN. I ALT GARDS- DRIFT OG I FRITTL. OG ENEBOLIGER	I ANDRE ENE- OG TOMANN- BOLIGER OG SMÅHUS	I BLOKKER	I ANDRE BYGG				
I ALT	1 012	958	841	117	-	54	2 943	0,6	
0 ROM ELLER UOPPGITT ..	-	-	-	-	-	-	-	-	
1 ROM I ALT	73	62	52	10	-	11	100	0,8	
MED KJØKKEN I ALT ...	53	49	42	7	-	4	79	0,8	
UNDER 6 KVM.	7	5	5	-	-	2	14	2,0	
6 KVM. OG MER	46	44	37	7	-	2	65	0,7	
UTEN KJØKKEN	20	13	10	3	-	7	21	1,1	
2 ROM I ALT	115	106	72	34	-	9	264	0,8	
MED KJØKKEN	110	103	70	33	-	7	258	0,8	
UTEN KJØKKEN	5	3	2	1	-	2	6	0,6	
3 ROM	257	241	216	25	-	16	737	0,7	
4 ROM	279	270	236	34	-	9	915	0,7	
5 ROM	157	150	144	6	-	7	498	0,5	
6 ROM	71	69	67	2	-	2	235	0,5	
7 ROM	36	36	33	3	-	-	122	0,4	
8 ROM OG MER	24	24	21	3	-	-	72	0,3	

TABELL 12. BEBODDE BOLIGER, ROM OG BOSATTE ETTER BOLIGTETTHET

	I ALT	BOSATTE PR. ROM, INKL. KJØKKEN PÅ 6 KVM. OG MER									0 ROM ELLER UOPP- GITT
		UNDER	0,25-	0,50-	0,75-	1,00-	1,25-	1,50-	1,75-	2,00	
		0,25	0,49	0,74	0,99	1,24	1,49	1,74	1,99	OG MER	
BEBODDE BOLIGER	1 012	75	259	294	132	162	55	21	4	10	-
ROM	4 804	477	1 384	1 339	654	627	216	71	16	20	-
BOSATTE	2 943	82	470	759	521	651	278	110	28	44	-
ROM PR. BOLIG	4,7	6,4	5,3	4,6	5,0	3,9	3,9	3,4	4,0	2,0	-
BOSATTE PR. BOLIG	2,9	1,1	1,8	2,6	3,9	4,0	5,1	5,2	7,0	4,4	-

TABELL 13. BEBODDE BOLIGER, ROM OG BOSATTE ETTER BOLIGENS UTSTYR

	I ALT	INNLAGT VANN I HUSET								IKKE INN- LAGT VANN I HUSET	UOPP- GITT
		EGET WC		FELLES WC		EGET ELLER FELLES WC OG UTEN BAD		UTEN WC			
		EGET	FELLES	EGET	FELLES	EGET	UTEN	UTEN	UTEN		
		BAD	BAD	BAD	BAD	BAD	BAD	BAD	BAD		
BEBODDE BOLIGER	1 012	934	456	26	-	25	56	48	323	78	-
ROM	4 804	4 543	2 392	103	-	58	214	243	1 533	261	-
BOSATTE	2 943	2 807	1 533	71	-	49	146	127	881	136	-
ROM PR. BOLIG	4,7	4,9	5,2	4,0	-	2,3	3,8	5,1	4,7	3,3	-
BOSATTE PR. BOLIG	2,9	3,0	3,4	2,7	-	2,0	2,6	2,6	2,7	1,7	-
BOSATTE PR. ROM	0,6	0,6	0,6	0,7	-	0,8	0,7	0,5	0,6	0,5	-

TABELL 14. BEBODDE BOLIGER, ROM OG BOSATTE ETTER EIER-/LEIERFORHOLDET TIL BOLIGEN

	I ALT	BOLIGINNEHAVEREN DISPONERER BOLIGEN SOM								TJEN- ESTE- ELLER FOR- PAK- TER- BOLIG	UOPP- GITT
		EIER	LEIEBOER								
			MED AKSJE/ANDEL			UTEN AKSJE/ANDEL					
			I ALT	MED INN- SKOTT	UTEN INN- SKOTT	I ALT	MED INN- SKOTT	UTEN INN- SKOTT			
BEBODDE BOLIGER ...	1 012	749	175	-	-	-	175	1	174	88	-
ROM	4 804	3 753	634	-	-	-	634	4	630	417	-
BOSATTE	2 943	2 248	409	-	-	-	409	:	:	286	-
ROM PR. BOLIG	4,7	5,0	3,6	-	-	-	3,6	4,0	3,6	4,7	-
BOSATTE PR. BOLIG	2,9	3,0	2,3	-	-	-	2,3	:	:	3,3	-
BOSATTE PR. ROM ...	0,6	0,6	0,6	-	-	-	0,6	:	:	0,7	-

TABELL 15. FOLKEMENGDEN ETTER ALDER, KJØNN OG TELLINGSKRETS

TELLINGSKRETS OG KJØNN	I ALT	ALDER									
		UNDER 7	7-15	16-19	20-24	25-29	30-39	40-49	50-59	60-69	70 OG OVER
KOMMUNEN I ALT	2 977	264	467	188	147	110	242	426	437	336	360
MENN I ALT	1 574	139	253	109	86	59	123	216	238	177	174
UGIFTE	831	139	253	108	71	26	31	46	60	50	47
GIFTE OG SEPARERTE	695	-	-	1	15	33	91	168	174	124	89
FØR GIFTE	48	-	-	-	-	-	1	2	4	3	38
KVINNER I ALT	1 403	125	214	79	61	51	119	210	199	159	186
UGIFTE	585	125	214	74	28	6	7	21	29	33	48
GIFTE OG SEPARERTE	691	-	-	5	33	43	109	185	152	104	60
FØR GIFTE	127	-	-	-	-	2	3	4	18	22	78
TETTBYGDE KRETSE I ALT ...	779	80	155	60	39	33	68	134	96	56	58
MENN	405	43	84	37	22	15	26	73	48	30	27
KVINNER	374	37	71	23	17	18	42	61	48	26	31
03 DALEN	530	56	106	36	27	24	49	93	59	41	39
MENN	277	31	56	22	16	10	22	52	28	21	19
KVINNER	253	25	50	14	11	14	27	41	31	20	20
11 VISTAD	249	24	49	24	12	9	19	41	37	15	19
MENN	128	12	28	15	6	5	4	21	20	9	8
KVINNER	121	12	21	9	6	4	15	20	17	6	11
SPRETTBYGDE KRETSE I ALT .	2 194	183	312	128	105	77	174	292	341	280	302
MENN	1 167	96	169	72	62	44	97	143	190	147	147
KVINNER	1 027	87	143	56	43	33	77	149	151	133	155
01 EIK	257	28	36	15	8	6	20	44	37	24	39
MENN	129	12	16	8	2	4	12	20	23	10	22
KVINNER	128	16	20	7	6	2	8	24	14	14	17
02 HÅTVEIT	208	14	24	14	7	5	16	23	27	31	47
MENN	110	9	13	7	5	4	9	12	13	18	20
KVINNER	98	5	11	7	2	1	7	11	14	13	27
04 EIDSBORG/GØYTIIL/OMDAL	151	11	16	4	9	9	14	16	24	26	22
MENN	84	4	9	4	6	4	7	11	12	15	12
KVINNER	67	7	7	-	3	5	7	5	12	11	10
05 SMØRKLEPP/TVEITEN	109	18	8	6	4	4	12	9	18	19	11
MENN	57	9	4	4	1	1	8	5	6	14	5
KVINNER	52	9	4	2	3	3	4	4	12	5	6
06 OFTE/HOVDEN	260	24	40	18	15	12	25	39	35	27	25
MENN	136	12	24	11	7	6	14	18	19	11	14
KVINNER	124	12	16	7	8	6	11	21	16	16	11
07 KVÅL/FJELLET	97	13	8	6	6	6	11	11	10	17	9
MENN	51	6	6	4	2	2	9	7	6	5	4
KVINNER	46	7	2	2	4	4	2	4	4	12	5
08 BØRTE	143	13	26	-	10	8	20	11	13	17	25
MENN	84	10	15	-	6	6	9	10	6	9	13
KVINNER	59	3	11	-	4	2	11	1	7	8	12
09 MO	160	8	18	8	10	3	12	20	25	27	29
MENN	91	4	11	3	5	1	7	9	15	16	20
KVINNER	69	4	7	5	5	2	5	11	10	11	9
10 MIDJAS	90	4	7	6	2	6	4	11	22	11	17
MENN	46	1	5	2	1	5	2	5	10	6	9
KVINNER	44	3	2	4	1	1	2	6	12	5	8
12 NORDBYGDA	110	7	15	9	7	4	2	18	23	14	11
MENN	60	3	7	6	6	3	1	9	13	8	4
KVINNER	50	4	8	3	1	1	1	9	10	6	7
13 KYRKJEBØ	149	14	23	8	3	-	15	18	21	24	23
MENN	73	10	11	3	2	-	8	8	11	12	8
KVINNER	76	4	12	5	1	-	7	10	10	12	15
14 AMDALS VERK	271	19	57	23	13	11	16	45	39	26	22
MENN	143	14	28	11	11	8	6	19	24	13	9
KVINNER	128	5	29	12	2	3	10	26	15	13	13
15 EIKLAND	144	7	29	7	10	2	6	23	33	12	15
MENN	81	1	17	6	7	-	4	9	24	7	6
KVINNER	63	6	12	1	3	2	2	14	9	5	9
16 VISTAD	45	3	5	4	1	1	1	4	14	5	7
MENN	22	1	3	3	1	-	1	1	8	3	1
KVINNER	23	2	2	1	-	1	-	3	6	2	6
UTEN FAST BOPEL I ALT	4	1	-	-	3	-	-	-	-	-	-
MENN	2	-	-	-	2	-	-	-	-	-	-
KVINNER	2	1	-	-	1	-	-	-	-	-	-

TABELL 16. PERSONER 16 ÅR OG OVER ETTER VIKTIGSTE KILDE TIL LIVSOPP HOLD, NÆRING, KJØNN OG TELLINGSKRETS

VIKTIGSTE KILDE TIL LIVSOPP HOLD											
INNTTEKT AV EGET ARBEID											
TELLINGSKRETS OG KJØNN	I ALT	NÆRING							PEN- SJON, TRYGD	FOR- MUE, LAN, STI- PEND M.V.	HUSAR- BEID I HJEM- MET, FORSØR- GET
		I ALT	JORD- SKOG- BRUK, FISKE M.V., HVAL- FANGST	INDU- STRI M.V., BYGGE- OG ANL. VIRK- SOMHET	VARE- HANDEL	SAM- FERD- SEL	TJEN- ESTE- YTENDE NÆR- INGER	UOPP- GITT			
KOMMUNEN I ALT	2 246	1 031	253	417	73	81	205	2	555	53	607
MENN	1 182	804	192	386	38	65	121	2	262	37	79
KVINNER	1 064	227	61	31	35	16	84	-	293	16	528
TETTBYGDE KRETSE I ALT ...	544	269	6	119	44	20	79	1	89	14	172
MENN	278	195	3	108	26	15	42	1	39	12	32
KVINNER	266	74	3	11	18	5	37	-	50	2	140
03 DALEN	368	176	3	77	33	16	46	1	59	10	123
MENN	190	133	2	70	20	12	28	1	26	8	23
KVINNER	178	43	1	7	13	4	18	-	33	2	100
11 VISTAD	176	93	3	42	11	4	33	-	30	4	49
MENN	88	62	1	38	6	3	14	-	13	4	9
KVINNER	88	31	2	4	5	1	19	-	17	-	40
SPREDTBYGDE KRETSE I ALT .	1 699	761	247	298	29	61	125	1	465	39	434
MENN	902	608	189	278	12	50	78	1	222	25	47
KVINNER	797	153	58	20	17	11	47	-	243	14	387
01 EIK	193	83	11	49	2	11	10	-	52	2	56
MENN	101	65	10	42	1	7	5	-	27	2	7
KVINNER	92	18	1	7	1	4	5	-	25	-	49
02 HATVEIT	170	65	16	29	2	4	14	-	66	3	36
MENN	88	53	14	28	1	4	6	-	29	2	4
KVINNER	82	12	2	1	1	-	8	-	37	1	32
04 EIDSBORG/GØYTIL/OMDAL	124	61	28	19	1	5	7	1	34	1	28
MENN	71	50	22	18	-	4	5	1	17	1	3
KVINNER	53	11	6	1	1	1	2	-	17	-	25
05 SMØRKLEPP/TVEITEN ...	83	39	14	9	1	4	11	-	22	-	22
MENN	44	32	9	9	1	3	10	-	12	-	-
KVINNER	39	7	5	-	-	1	1	-	10	-	22
06 OFTE/HOV DEN	196	87	12	39	11	9	16	-	41	3	65
MENN	100	69	9	36	7	8	9	-	21	2	8
KVINNER	96	18	3	3	4	1	7	-	20	1	57
07 KVÅL/FJELLET	76	42	15	18	3	1	5	-	19	2	13
MENN	39	30	9	16	1	1	3	-	6	2	1
KVINNER	37	12	6	2	2	-	2	-	13	-	12
08 BØRTE	104	43	22	12	-	6	3	-	32	3	26
MENN	59	39	20	11	-	6	2	-	17	2	1
KVINNER	45	4	2	1	-	-	1	-	15	1	25
09 MO	134	67	33	15	5	3	11	-	33	7	27
MENN	76	48	24	13	1	3	7	-	22	4	2
KVINNER	58	19	9	2	4	-	4	-	11	3	25
10 MIDJAS	79	43	26	5	-	1	11	-	25	3	8
MENN	40	27	17	5	-	-	5	-	11	1	1
KVINNER	39	16	9	-	-	1	6	-	14	2	7
12 NORDBYGDA	88	48	17	19	1	2	9	-	16	-	24
MENN	50	38	11	18	-	2	7	-	7	-	5
KVINNER	38	10	6	1	1	-	2	-	9	-	19
13 KYRKJEBØ	112	34	7	18	1	2	6	-	48	1	29
MENN	52	29	5	18	-	2	4	-	20	1	2
KVINNER	60	5	2	-	1	-	2	-	28	-	27
14 ÅMDALS VERK	195	74	13	40	1	7	13	-	49	10	62
MENN	101	64	10	38	-	6	10	-	23	5	9
KVINNER	94	10	3	2	1	1	3	-	26	5	53
15 EIKLAND	108	58	26	19	1	6	6	-	19	2	29
MENN	63	50	23	19	-	4	4	-	8	1	4
KVINNER	45	8	3	-	1	2	2	-	11	1	25

TABELL 16, FORTS., PERSONER 16 ÅR OG OVER ETTER VIKTIGSTE KILDE TIL LIVSOPPHOLD, NÆRING, KJØNN OG TELLINGSKRETS

		VIKTIGSTE KILDE TIL LIVSOPPHOLD										
		INNTEKT AV EGET ARBEID										
		NÆRING										
TELLINGSKRETS OG KJØNN	I ALT	I ALT								PEN- SJON, TRYGD	FOR- MUE, LAN, STI- PEND M.V.	HUSAR- BEID I HJEM- MET, FORSØR- GET
		JORD- SKOG- BRUK, FISKE M.V., HVAL- FANGST	INDU- STRI M.V., BYGGE- OG ANL. VIRK- SOMHET	VARE- HANDEL	SAM- FERD- SEL	TJEN- ESTE- YTENDE NÆR- INGER	UOPP- GITT					
16 VISTAD	37	17	7	7	-	-	3	-	9	2	9	
MENN	18	14	6	7	-	-	1	-	2	2	-	
KVINNER	19	3	1	-	-	-	2	-	7	-	9	
UTEN FAST BOPEL I ALT	3	1	-	-	-	-	1	-	1	-	1	
MENN	2	1	-	-	-	-	1	-	1	-	-	
KVINNER	1	-	-	-	-	-	-	-	-	-	1	

TABELL 17. HOVEDTALL FOR HUS OG BEBODDE BOLIGER I DE ENKELTE TELLINGSKRETSET

TELLINGSKRETS	HUS				BEBODDE BOLIGER						BO- SAT- TE PR. ROM
	I ALT	AV DISSE:			I ALT	AV DISSE MED:					
		VAN.HUS TILKN. GARDS- DRIFT, FRITTL. ENEBOL.	BYGGEAR 1946- 1960	1961- 1970		INNLAGT VANN I HUSET	EGET OG BAD	WC BAD	WC OG ELLERS	EGET ELLER FELLES WC OG UTEN BAD	
KOMMUNEN I ALT	923	811	377	111	1 012	934	456	51	56	48	0,6
TETTBYGDE KRETSET I ALT ...	226	167	136	27	248	245	194	14	14	12	0,6
03 DALEN	148	98	91	17	167	166	138	9	6	6	0,6
11 VISTAD	78	69	45	10	81	79	56	5	8	6	0,6
SPREDTBYGDE KRETSET I ALT .	697	644	241	84	764	689	262	37	42	36	0,6
01 EIK	85	73	32	2	94	83	26	8	5	15	0,6
02 HATVEIT	61	57	22	8	64	57	21	2	3	-	0,6
04 EIDSBORG/GØYTIL/OMDAL	56	55	19	3	59	55	18	-	4	5	0,5
05 SMØRKLEPP/TVEITEN ...	34	31	14	4	40	34	13	3	2	-	0,6
06 OFTE/HOV DEN	85	74	35	17	94	88	47	5	5	2	0,6
07 KVÅL/FJELLET	30	27	6	8	36	33	9	6	1	3	0,7
08 BØRTE	44	43	5	9	47	40	16	1	4	1	0,8
09 MO	54	51	12	5	60	53	24	1	5	1	0,5
10 MIDJAS	30	30	6	2	34	30	7	2	2	1	0,5
12 NORDBYGDA	35	35	14	7	38	37	12	-	1	-	0,6
13 KYRKJEBØ	45	40	18	6	48	47	22	4	2	-	0,6
14 ÅMDALS VERK	77	70	38	7	86	80	32	4	8	5	0,7
15 EIKLAND	45	44	20	4	47	39	7	-	-	2	0,6
16 VISTAD	16	14	-	2	17	13	8	1	-	1	0,5

a. KRETSEFORTEGNELSE

Krets- nr.	Navnet på kretsen	Krets- type1)	Omfang (Eiendommer med bebodde hus.)
0	Uten fast bopel	0	..
1	Eik	S	Gnr. 1-4, gnr. 18 bnr. 6, gnr. 19 bnr. 1-3, 8, 11, 14, 15, 18, 21, 24-26 og 31, gnr. 20, gnr. 21 bnr. 1.
2	Håtveit	S	Gnr. 5-8, 10-17, gnr. 18 bnr. 1 og 3.
3	Dalen	T	Se vedlegg 3.
4	Eidsborg/Gøytil/Omdal	S	Gnr. 26, 27 og 29-45.
5	Smørklepp/Tveiten	S	Gnr. 19 bnr. 30, gnr. 49-59.
6	Ofte/Hovden	S	Gnr. 46-48 og 72-78.
7	Kvål/Fjellet	S	Gnr. 21, 63-66 og 68-71.
8	Børte	S	Gnr. 79-87.
9	Mo	S	Gnr. 88-92, 104-110, 114-117 og 119.
10	Midjås	S	Gnr. 93, 94 og 96-102.
11	Vistad	T	Se vedlegg 3.
12	Nordbygda	S	Gnr. 122-127.
13	Kyrkjebø	S	Gnr. 128-135.
14	Åmdals Verk	S	Gnr. 139-143.
15	Eikland	S	Gnr. 144-147.
16	Vistad	S	Gnr. 120 og 121. Unntatt bnr. under krets 11.


1) T = Tettbygd krets. S = Spredtbygd krets.

b. INNDELINGEN I SOGN PR. 1. NOVEMBER 1970

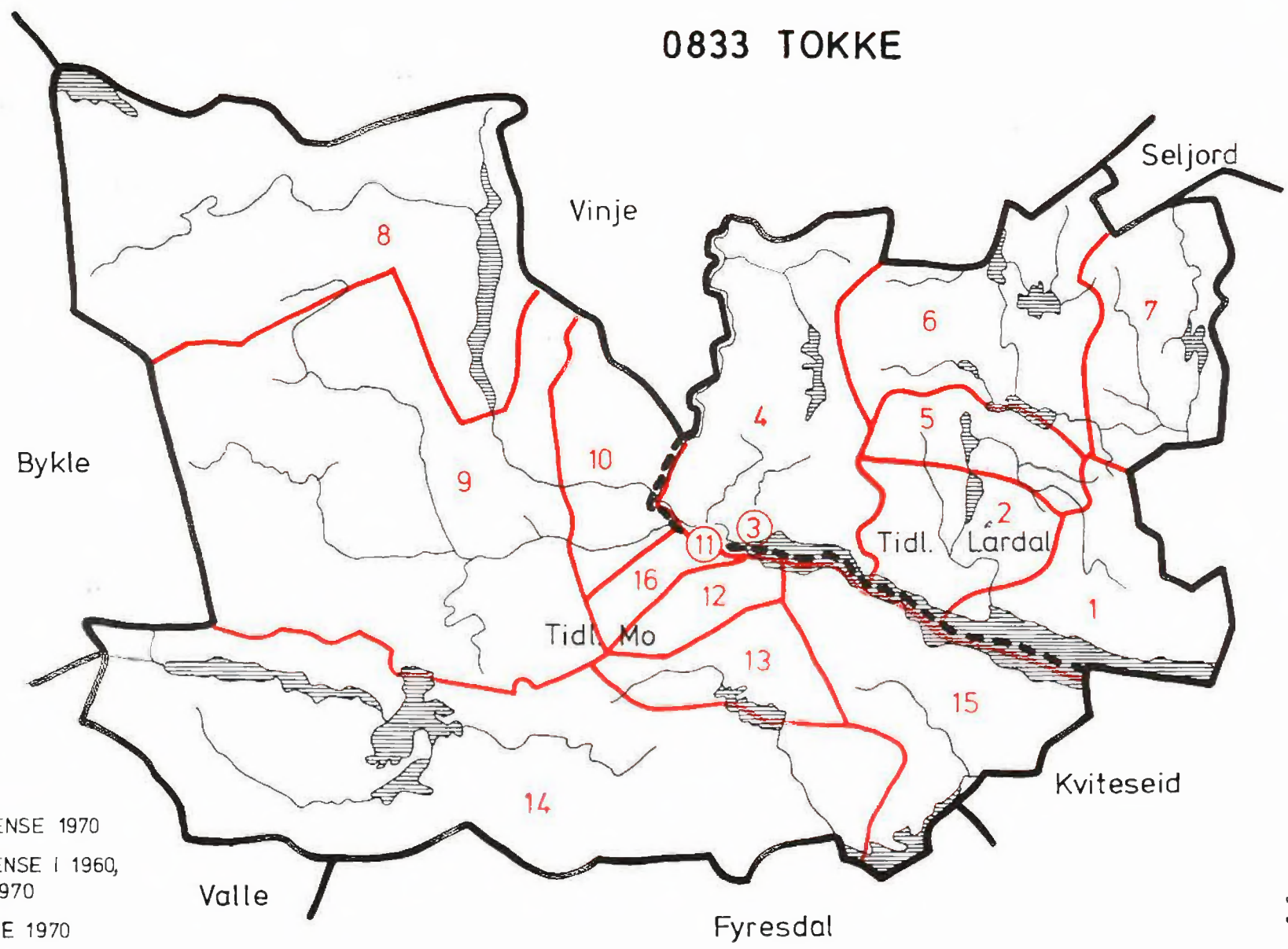
Navnet på sognet	Omfang (tellingskretsnr.)	Navnet på sognet	Omfang (tellingskretsnr.)
Lårdal	1 og 2	Mo	8-11 og 16
Eidsborg	3 og 4	Skafså	12-15
Høydalsmo	5 - 7		

c. OVERSIKT OVER ENDRINGENE I KOMMUNEINNDELINGEN MELLOM TELLINGEN I 1960 OG TELLINGEN I 1970

Kretsnr. i 1970-tellingen	Kommune i 1960-tellingen	Kretsnr. i 1970-tellingen	Kommune i 1960-tellingen
1-7 i Tokke	0833 Lårdal	8-16 i Tokke	0832 Mo

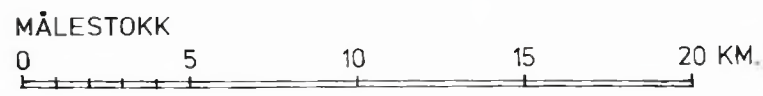


0833 TOKKE



TEGNFORKLARING

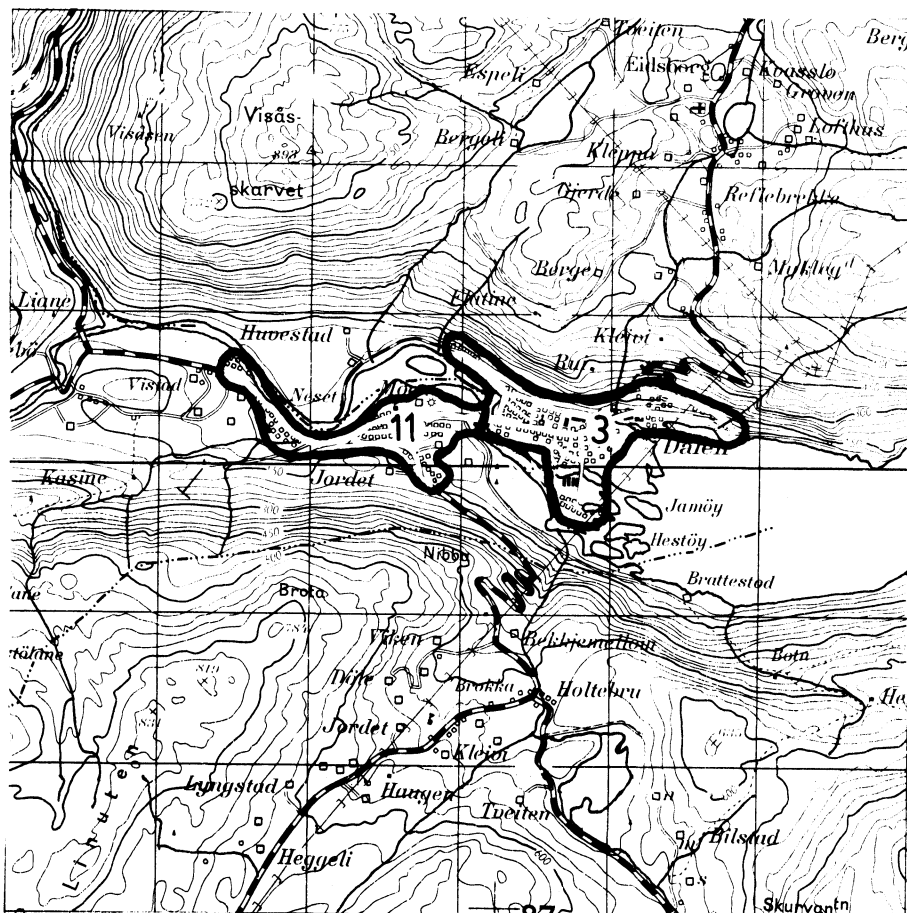
- KOMMUNEGRENSE 1970
- KOMMUNEGRENSE I 1960, MEN IKKE I 1970
- KRETSGRENSE 1970
- MARKERING AV TETTBYGD KRETS MED NR.
- NR. PÅ SPREDTBYGD KRETS





0833 TOKKE

TETTBYGDE KRETSER



MÅLESTOKK 1: 50 000

0 1 2 3 KM.

TEGNFORKLARING

 KRETSGRENSE 1970

3 NR. PÅ TETTBYGD KRETS



Med samtykke fra Norges Geografiske Oppmåling er N G O's kartmateriale brukt som kartgrunnlag.