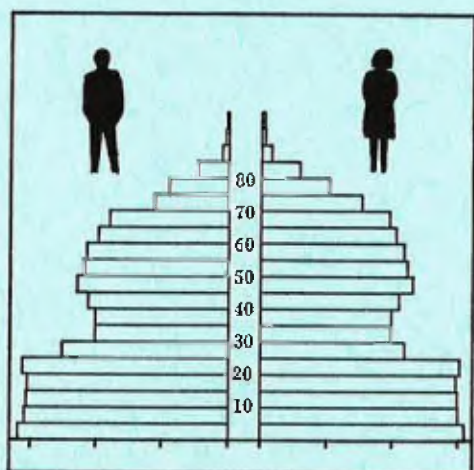


STATISTISKE KOMMUNEHEFTER



# FOLKE- OG BOLIGTELLING

1. NOVEMBER 1970

1858 **MOSKENES**

STATISTISK SENTRALBYRÅ  
OSLO

STATISTISKE KOMMUNEHEFTER



FOLKE- OG BOLIGTELLING  
1. NOVEMBER 1970

1858 MOSKENES

STATISTISK SENTRALBYRÅ  
OSLO 1973



## FORORD

Den første statistikken utarbeidd på grunnlag av oppgaver til folketellingen i 1970, ble publisert i desember 1971 i heftet "Folkemengden etter alder og ekteskapelig status, 31. desember 1970".

I serien Statistiske kommunehefter legger Statistisk Sentralbyrå fram de viktigste resultater fra Folke- og bolig telling 1970 for hver enkelt kommune. Heftene vil bli utgitt fra midten av 1972 til siste halvdel av 1973. Da kontrollen av tellingsoppgavene ikke er avsluttet når kommuneheftene utarbeides, er tallene i disse heftene foreløpige.

Endelige tall for hele landet vil bli publisert i 6 hefter som ventes å bli utgitt i 1974. Disse publikasjonene vil også inneholde tabeller med geografiske fordelinger. I tillegg til de tabellene som blir trykt, vil det bli utarbeidd tabeller med mer detaljert statistikk. På grunnlag av tellingsresultatene vil det videre bli utarbeidd et bosettingskart og flere større spesialartikler.

Professor Hallstein Myklebost, Geografisk Institutt, Universitetet i Oslo, har vært Byråets konsulent i arbeidet med kretsinnvidlingen.

Statistisk Sentralbyrå, Oslo, 2. mai 1972

Petter Jakob Bjerve

---

Einar Jensen



## INNHOOLD

	Side
Prinsipper og definisjoner .....	7
1. Omfanget av Folke- og bolig telling 1970 .....	7
2. Definisjon av personkjennemerker .....	7
3. Definisjon av familie- og husholdningstype .....	10
4. Definisjon av hus og bolig og hus- og boligkjennemerker .....	11
5. Inndelingen i tellingskretser .....	13
6. Merknader til tabell 1 .....	14
Tabeller	
1. Folkemengden ved folketellingene 1801-1970 .....	16
2. Folkemengden etter kjønn og inntektstakernes viktigste kilde til livsopphold og næring ...	16
3. Personer 16 år og over etter yrkesaktivitet, kjønn og alder .....	16
4. Personer 16 år og over med minst 100 arbeidstimer etter yrkesstatus, arbeidstid, kjønn og næring/yrkesområde .....	17
5. Personer 16-69 år etter yrkesaktivitet, kjønn og høyeste utdanning .....	18
6. Yrkesaktive, skoleelever og studenter 16 år og over etter kjønn og arbeids-/skole-/studie- sted pr. 1. november 1970 .....	19
7. Familier og personer etter familietype og husholdningstype .....	19
8. Personer 16 år og over med egen bolig etter alder, ekteskapelig status og kjønn .....	19
9. Hus, boliger, rom og bosatte etter hustype .....	20
10. Beboede boliger etter hustype og byggeår, og hus, rom og bosatte etter husets byggeår ...	20
11. Beboede boliger etter hustype og tallet på rom, og bosatte etter tallet på rom i boligen .	20
12. Beboede boliger, rom og bosatte etter boligtetthet .....	21
13. Beboede boliger, rom og bosatte etter boligens utstyr .....	21
14. Beboede boliger, rom og bosatte etter eier-/leierforholdet til boligen .....	21
15. Folkemengden etter alder, kjønn og tellingskrets .....	22
16. Personer 16 år og over etter viktigste kilde til livsopphold, næring, kjønn og tellings- krets .....	23
17. Hovedtall for hus og beboede boliger i de enkelte tellingskretser .....	24
Vedlegg	
1 a. Kretsfortegnelse .....	25
1 b. Inndelingen i sogn pr. 1. november 1970 .....	25
1 c. Oversikt over endringene i kommuneinndelingen mellom tellingen i 1960 og tellingen i 1970	25
2. Kartskisse over kretsinnndelingen .....	27
3. Oversiktskart over tettbygde kretser .....	29

### Standardtegn

- .. Oppgave mangler
- : Tall kan ikke offentliggjøres
- Null



## PRINSIPPER OG DEFINISJONER

## 1. OMFANGET AV FOLKE- OG BOLIGTELLING 1970

Folketellingen omfatter alle personer (også utenlandske statsborgere) som ifølge Forskrifter av 20. januar 1970 om ordningen og føringen av folkeregistrene, var registrert som bosatt i Norge på tellingstidspunktet den 1. november 1970.

I boligteellingen har en med alle hus og privatboliger (privatleiligheter m.v.) hvor minst én person var registrert bosatt den 1. november 1970. Hus og boliger som var ubebodd eller som var bebodd bare av midlertidig tilstedeværende (f.eks. ugifte personer som oppholdt seg utenom foreldrenes hjem på grunn av studier), omfattes således ikke av tellingen. Heller ikke er boliger for forpleide i aldershjem, pleiehjem og barnehjem og for losjerende i pensjonater, hoteller o.l. med. Hus hvor alle eller en del av de registrert bosatte var forpleide eller losjerende, er derimot inkludert.

I avsnitt 2 er det gjort nærmere rede for bostedsbegrepet (det sted som en person skal regnes som bosatt) og i avsnitt 4 for hus- og boligbegrepet.

## 2. DEFINISJON AV PERSONKJENNERMERKER

Når ikke annet er nevnt, refererer personopplysningene seg til den 1. november 1970.

*Bosted*

Den enkelte person er i tellingen regnet å ha sitt bosted i den kommune og i den bolig hvor vedkommende var registrert som bosatt den 1. november 1970 ifølge forskriftene om ordningen og føringen av folkeregistrene. Hovedregelen er her at en person skal registreres som bosatt der hvor vedkommende regelmessig tar sin døgnhvile. De viktigste registreringsreglene er ellers:

Bostedsforhold	Skal registreres som bosatt i
Gift person som p.g.a. arbeid, studier, avtjening av verneplikt e.l. oppholder seg utenom ektefellenes felles bolig	Ektefellenes felles bolig
Ugift person som p.g.a. studier, skolegang eller avtjening av verneplikt oppholder seg utenom foreldrenes/forsørgers bolig	Foreldrenes/forsørgers bolig
Ugift person med eget arbeid og som vanligvis ikke bor hos foreldre/forsørger	Boligen der personen vanligvis bor
Person som p.g.a. ferie, besøk hos kjente, forretningsreise e.l. er fraværende fra boligen der vedkommende vanligvis bor	Boligen der personen vanligvis bor
Person som er forpleid i barnehjem, aldershjem, pleiehjem eller er satt bort i privat pleie	Barnehjemmet, aldershjemmet, pleiehjemmet eller boligen hvor personen er i pleie. (På grunn av registreringsvanker er imidlertid en del personer som var anbrakt i pleiehjem, registrert som bosatt i privatbolig på tellingstidspunktet.)
Person som er innlagt på sykehus eller anbrakt på arbeidsskole, arbeidsanstalt eller i fengsel	Boligen der personen var bosatt før innleggelsen eller anbringelsen

Personer som ikke kan henføres til en bestemt bolig, er regnet til gruppen "Uten fast bopel". Av registreringstekniske grunner har en imidlertid i tellingen også måttet ta med enkelte personer med fast bosted i denne gruppen. Personer uten fast bopel er som regel registrert som bosatt i den kommunen hvor de sist hadde fast bosted.



I det følgende er begrepet "Bosatt" brukt i samme betydning som begrepet "Registrert bosatt". Det er ikke som ved tidligere tellinger, hentet inn opplysninger om midlertidig bosted. Fra 1970-tellingen kan det derfor ikke gis oppgaver over den tilstedeværende befolkning.

#### *Alder*

I fordelingene etter alder er den enkelte person gruppert etter alder pr. 31. desember 1970 (1970 minus fødselsår), og ikke som ved tidligere tellinger etter alder på tellingstidspunktet.

#### *Ekteskapelig status*

Det er brukt fire hovedgrupperinger etter ekteskapelig status, nemlig ugifte, gifte, separerte og før gifte. Som før gifte er regnet skilte, enker og enkemenn.

#### *Utdanning*

Opgavene over utdanning omfatter enkeltutdanninger på heltid av minst 5 måneders normal varighet og deltidsutdanninger av tilsvarende varighet. For personer med flere enkeltutdanninger, er den utdanning som har lengst samlet varighet (normal varighet av enkeltutdanningen tillagt varigheten av den forutdanning som kreves) regnet som høyeste utdanning. Av utdanninger med lik samlet varighet, er den som antas å være av størst yrkesmessig betydning, oppfattet som personens høyeste utdanning. Klassifiseringen er i samsvar med Standard for utdanningsgruppering (Statistisk Sentralbyrås Håndbøker, nr. 28). I tellingen er det imidlertid foretatt følgende tre-deling av standardens gymnasnivå (samlet utdanningsvarighet 10-12 år):

1. Utdanning på gymnasnivå I (10 år)
2. Utdanning på gymnasnivå II (11 år)
3. Utdanning på gymnasnivå III (12 år)

Videre er utvidet grunnskoleutdanning (10. frivillig år) i tellingen gruppert sammen med 9-årig grunnskole, mens den er skilt ut som egen gruppe under gymnasnivå i Standard for utdanningsgruppering.

#### *Yrkesaktivitet*

Som yrkesaktivitet er regnet alt arbeid mot vederlag, enten i form av lønn, inntekt av egen bedrift, naturalier e.l., inklusive arbeid som familiemedlem uten fast lønn i familiebedrift (f.eks. gårdsbruk, forretning m.v.), vernepliktstjeneste og tilsvarende plikttjeneste, men eksklusive husarbeid for egen familie.

I gruppen "Med yrkesaktivitet" er tatt med alle personer 16 år og over som utførte yrkesaktivitet i hele eller en del av perioden 1. november 1969 - 31. oktober 1970, også personer som begynte eller sluttet i arbeidslivet i denne perioden, deltidsarbeidere og elever og studenter som hadde hatt feriearbeid.

I tidligere tellinger er personer med inntekt av egen yrkesaktivitet som viktigste kilde til livsopphold, regnet til yrkesbefolkningen (personer med yrke). I disse tellingene avviker imidlertid definisjonen av yrkesaktivitet på enkelte punkter fra definisjonen som er gitt ovenfor. I 1970-tellingen er ikke en bestemt gruppe av personer regnet som yrkesbefolkning. Det er imidlertid gitt fordelinger etter viktigste kilde til livsopphold og etter arbeidstid.

#### *Viktigste kilde til livsopphold*

Personer 16 år og over er gruppert etter den kilde til livsopphold som var viktigst de siste 12 månedene før tellingstidspunktet.

Med inntekt av eget arbeid er ment inntekt av egen yrkesaktivitet.

"Pensjon, trygd" omfatter syketrygd, arbeidsløshetsstrygd, forsørgertrygd, uføretrygd, alderstrygd, yrkesskadetrygd, krigspensjon, bedriftspensjon o.l. Ektefeller som hadde hver sin pensjon som viktigste kilde til livsopphold, er begge gruppert under denne kilden til livsopphold. I disse tilfellene er således ikke den ene ektefellen regnet som forsørget eller å ha husarbeid i hjemmet som viktigste kilde til livsopphold.

Som formue, lån m.v. er også regnet føderåd, leieinntekt, forpaktningssinntekt, annen formuesinntekt og utbetalinger i samband med livsforsikring eller individuell pensjonsforsikring.

"Stipend m.v." omfatter foruten stipend, underhold fra andre enn privatpersoner (f.eks. stønader fra det offentlige, institusjoner eller bedrifter), unntatt pensjon og trygd.

I gruppen "Husarbeid i hjemmet, forsørget" er tatt med alle personer som ikke hadde en av kildene som er spesifisert foran, som den viktigste kilde til livsopphold.

#### *Inntektstaker/Ikke-inntektstaker*

Som inntektstakere er regnet personer 16 år og over med inntekt av eget arbeid; pensjon, trygd m.v.; formue, lån m.v. eller stipend m.v. som viktigste kilde til livsopphold. Tilsvarende er som ikke-inntektstakere regnet alle personer under 16 år og personer 16 år og over som under viktigste kilde til livsopphold er gruppert på "Husarbeid i hjemmet, forsørget". Husmødre som ikke var inntektstakere, er skilt ut som egen gruppe. Denne gruppen omfatter gifte kvinner 16 år og over med husarbeid i hjemmet som viktigste kilde til livsopphold.

I tabell 2 er ikke-inntektstakere gruppert etter samme kilde til livsopphold/næring som en inntektstaker i samme familie (definisjon av familieenheten er gitt i avsnitt 3). Denne inntektstakeren er valgt ut etter følgende prioritetsrekkefølge:

1. Mannlig ektefelle/far
2. Kvinnelig ektefelle/mor
3. Eldste sønn, nest eldste sønn osv.
4. Eldste datter, nest eldste datter osv.

Personer som tilhørte familie uten en eneste inntektstaker, er i tabell 2 gruppert under uoppgitt kilde til livsopphold.

#### *Elever, studenter (tabell 5)*

Som elever og studenter er i tabell 5 regnet personer som i løpet av de siste 12 måneder før tellingstidspunktet, gikk på skole eller studerte, uten hensyn til andre aktiviteter som f.eks. yrkesaktivitet.

#### *Arbeidstid*

Oppgavene over arbeidstid gjelder perioden 1. november 1969 - 31. oktober 1970 og omfatter tid som er gått med til yrkesaktivitet. Tid som er brukt til skolearbeid, studier og husarbeid for egen familie, er således ikke inkludert. Personer som i perioden hadde mindre enn i alt én måned sykefravær, og ellers - bortsett fra ferie - arbeidet full dag hele perioden, er regnet å ha hatt heldagsarbeid.

#### *Generelt om grupperingen etter næring, yrke og yrkesstatus*

Personer 16 år og over med yrkesaktivitet er gruppert på næring etter arten av virksomheten til den bedrift som den enkelte arbeidet i hele tiden eller lengst tid de siste 12 måneder før tellingstidspunktet. Disse personene er videre gruppert på det yrke og den yrkesstatus som de hadde hele tiden eller lengst tid i bedriften i 12-månedersperioden.

#### *Næring*

Næringsgrupperingen er foretatt etter 1960-utgaven av Standard for næringsgruppering i offentlig norsk statistikk (Statistisk Sentralbyrås Håndbøker, nr. 9). Denne standarden er i samsvar med International Standard Industrial Classification of All Economic Activities (ISIC), Rev. 1.

Med begrepet "Industri m.v." som er brukt i tabelldelen, er ment næringene bergverksdrift m.v., industri og kraft- og vønnforsyning m.v. Videre er som "Samferdsel" regnet næringene sjøtransport og annen samferdsel. Samlegruppen "Tjenesteytende næringer" omfatter finansinstitusjoner, eienomsdrift, offentlig administrasjon og forsvar, offentlig og privat tjenesteyting og personlig tjenesteyting. I tabell 4 er under "Annen tjenesteyting" tatt med næringsgrenene hotell- og restaurantdrift og vask, rensing og andre personlige tjenester.

#### *Yrke*

Yrkesgrupperingen er foretatt etter Standard for yrkesgruppering i offentlig norsk statistikk (utgitt av Arbeidsdirektoratet i 1965) som i prinsippet følger 1958-utgaven av International Standard Classification of Occupations (ISCO).

*Yrkesstatus*

I tellingen er det brukt følgende fire grupperinger etter yrkesstatus:

1. Ansatt
2. Selvstendig uten leid hjelp
3. Selvstendig med leid hjelp
4. Familiemedlem uten fast lønn i familiebedrift

Personer (også medeiere) som arbeide i firmaer organisert som aksjeselskap, andelslag eller annen selskapsform med begrenset ansvar, er alltid regnet som ansatte.

En person er regnet som selvstendig (med eller uten leid hjelp) dersom vedkommende drev firmaet alene for egen regning eller sammen med andre som medeier med ubegrenset ansvar (f.eks. i ansvarlig selskap). I de tilfelle hvor ektefeller arbeide i felles virksomhet (f.eks. gårdsbruk, forretning) som ikke var organisert som aksjeselskap e.l., er den ene ektefellen regnet som selvstendig og den andre som familiemedlem uten fast lønn i familiebedrift. Gruppen "Familiemedlem uten fast lønn i familiebedrift" omfatter ellers personer som arbeide i familievirksomhet uten fast avtalt lønn og som verken var eier eller medeier i virksomheten. Et familiemedlem uten fast lønn kan imidlertid ha vederlag for arbeidet i form av kost og losji, andel av overskott e.l.

I tabell 4 er det gitt oppgaver over tallet på henholdsvis ansatte og selvstendige (med eller uten leid hjelp). Differansen mellom summer av disse tall og totaltall utgjør følgelig tallet på familiemedlemmer uten fast lønn i familiebedrift.

*Arbeids-/skole-/studiested*

Personer som pr. 1. november 1970 både hadde inntekt av eget arbeid og som gikk på skole eller studerte, er i tabell 6 gruppert som yrkesaktive og etter arbeidssted dersom arbeidstiden de foregående 12 månedene utgjorde minst 1 000 timer. I motsatt fall er de gruppert som skoleelever/studenter og etter skole-/studiested.

Som personer med annet arbeidssted er regnet personer som arbeide i flere kommuner, var til sjøs eller som arbeide i utlandet. Tilsvarende er personer som studerte i utlandet gruppert under annet studiested.

*Egen bolig*

Ektefeller som var bosatt i samme privatbolig og hvor minst én av ektefellene var boliginneholder, er begge regnet å ha egen bolig. For øvrig er bare boliginnehaveren eller én av boliginnhaverne gruppert under "Egen bolig". Forpleide i aldershjem, barnehjem og pleiehjem og losjerende i pensjonater og hoteller m.v. er aldri regnet å ha egen bolig.

Definisjon av begrepet "Boliginneholder" er gitt i kapittel 4 under avsnittet "Eier-/leierforhold".

## 3. DEFINISJON AV FAMILIE OG HUSHOLDNINGSTYPE

Grupperingene på familie og husholdningstype refererer seg til tellingstidspunktet den 1. november 1970.

*Familie*

Til én og samme familie er regnet:

1. Ektepar og eventuelle ugifte barn registrert bosatt i samme privatbolig, aldershjem, pleiehjem, pensjonat, hotell e.l.
2. Far/mor med ugifte barn registrert bosatt i samme privatbolig, aldershjem, pleiehjem, pensjonat, hotell e.l.
3. Hver enkelt person som ikke hører inn under noen av de to gruppene som er spesifisert ovenfor (bl.a. personer uten fast bopel). Disse personene danner således hver for seg egen familie (familie med én person).

I familier med ektepar er også tatt med eventuelle ugifte barn av bare den ene ektefellen og ugifte adoptivbarn og stebarn, men ikke fosterbarn.

Av reglene som er nevnt ovenfor, går det fram at personer (f.eks. ektefeller) som ikke var registrert bosatt i samme privatbolig, aldershjem, pleiehjem, pensjonat, hotell e.l., aldri er gruppert under samme familie. Videre går det fram at gifte, separerte, skilte, enker og enkemenn ikke i noe tilfelle er regnet til samme familie som foreldrene. Når f.eks. et ektepar bor sammen med en skilt datter, danner ektefellene egen familie og datteren egen familie. Ellers kan nevnes at ugifte søsken som har felles bolig, men hvor ingen av foreldrene er bosatt, hver for seg er regnet som særskilt familie.

#### *Husholdningstype*

Det er skilt mellom tre hovedtyper av husholdning, nemlig privathusholdning, felleshusholdning og annen husholdning.

Gruppen "Privathusholdning" omfatter personer som var registrert som bosatt i privatbolig. Denne husholdningstypen er videre splittet opp etter tallet på familier i husholdningen. Som husholdningsenhet er her regnet bolighusholdning (som omfatter alle bosatte i samme bolig) og ikke kostholdning som ved tidligere tellinger.

Til felleshusholdning er regnet forpleide som var registrert bosatt i aldershjem, barnehjem og pleiehjem og losjerende som var registrert bosatt i pensjonat, hotell e.l.

Betjeningspersonale bosatt ved felleshusholdninger er alltid gruppert under privathusholdning. Det samme gjelder militært personell som var bosatt i militærforlegning.

Annen husholdning omfatter personer uten fast bopel.

#### 4. DEFINISJON AV HUS OG BOLIG OG HUS- OG BOLIGKJENNEMERKER

Hus- og boligopplysningene refererer seg til den 1. november 1970.

##### *Hus*

Som eget hus er som hovedregel regnet bygg som fra kjeller til loft er atskilt fra andre bygg. Fra denne regelen er det gjort følgende to unntak:

1. Hver enkelt bolig i vertikalt delte tomannsboliger og i rekke, kjede, atrium og terrasse er alltid regnet som særskilt hus.
2. Selv om det fra kjeller til loft er skillevegg(er) uten gjennomgang, er henholdsvis horisontalt delte tomannsboliger som er bygd sammen i rekke e.l., og hver enkelt blokk regnet til ett og samme hus.

Som nevnt under avsnitt 1, omfatter tellingen alle hus hvor minst én person var registrert som bosatt den 1. november 1970.

##### *Bolig*

Til en bolig (leilighet m.v.) er som hovedregel regnet rom som er bygd (eller ombygd) til bruk for én person eller for flere personer med fellesskap i kost og losji, og hvor det er adkomst til rommene (rommet) uten å måtte gå gjennom en annen bolig. Avgrensingen av boligenhetene er ellers foretatt etter følgende spesielle regler:

1. En hybel med egen inngang (utenfra eller fra korridor, oppgang e.l.) og som er bygd i tilknytning til en bolig, er regnet som særskilt bolig bare når hybelboeren (hybelboerne) selv holdt kosten.

2. Hybler uten egen inngang er ikke skilt ut som særskilte boliger.

3. I hybelbygg o.l. er hver enkelt hybel regnet som egen bolig, også i de tilfelle flere hybler har felles gang, hall, bad og/eller kjøkken.

4. I bygg for felleshusholdning, i hus som er bygd i tilknytning til slike bygg og i militærforlegninger er hybler o.l. for ansatte regnet som særskilte boliger. Likeledes er rom som ble brukt av en ansatt med ektefelle og eventuelle barn, regnet til én og samme bolig.

Med privatbolig er i tellingen ment boliger som ikke er bebodd av forpleide i aldershjem, barnehjem og pleiehjem eller av losjerende i pensjonater, hoteller o.l. Boliger for ansatte (f.eks. sykepleiere) ved felleshusholdninger er således regnet som privatboliger. Det samme gjelder boliger for befal m.v. i militærforlegninger.

Som nevnt under avsnitt 1, omfatter tellingen alle privatboliger hvor minst én person var registrert bosatt den 1. november 1970. Som betegnelse på disse boligene er i tabelldelen brukt "Bebodde boliger". For de enkelte hus som er med i tellingen, er det imidlertid hentet inn oppgaver over samlet tall på privatboliger (inkl. ubebodde boliger og boliger med bare midlertidig bosatte). Tallene på boliger i alt i tabell 9 gjelder disse boligene.

#### *Rom*

Oppgavene over tall på rom refererer seg til boliger som er med i tellingen, og omfatter beboelsesrom på 6 m<sup>2</sup> eller mer som kan nyttes året rundt. Bortsett fra i tabell 11, er også kjøkken på 6 m<sup>2</sup> eller mer inkludert. Entré, hall, bad, alkove, hems og rom som bare nyttes i næringsvirksomhet (f.eks. kontor) er ikke med.

#### *Bosatte*

Tallene på bosatte omfatter personer registrert som bosatt i privatboliger og således ikke personer som er regnet til felleleshusholdning og personer uten fast bopel.

#### *Hustype*

Som våningshus i tilknytning til gårdsdrift er - uansett hustype ellers - regnet hus hvor gårdbrukeren selv, forpakter eller kårfolk var bosatt, men ikke hus for gårdsarbeidere og hus på nedlagte bruk.

Hustypen "Frittliggende enebolig" omfatter hus med én bolig og med minst en halv meters avstand til nærmeste hus (unntatt garasje o.l.).

Til gruppen "Enebolig i rekke, kjede, atrium m.v." er også regnet husenhetene i vertikalt delte tomannsboliger.

Horisontalt delt tomannsbolig er hus med to vanlige leiligheter (som kan ha ulik størrelse) og hvor den ene leiligheten ligger i en etasje over den annen.

Hustypen "Annet småhus" omfatter hus med inntil 2½ etasjer (ekskl. underetasje), unntatt våningshus i tilknytning til gårdsdrift, eneboliger og horisontalt delte tomannsboliger. Hus som har én eller to vanlige leiligheter og hybelleilighet som er skilt ut som egen bolig, er også gruppert under denne hustypen.

Som blokk er regnet hus med 3 etasjer (ekskl. underetasje) eller mer.

Provisorisk boligbygg er hus m.v. som helt eller delvis er tatt i bruk til bolig for 10 år eller mindre (inkl. campingvogner, båter, telt, gammer o.l.).

Gruppen "Forretningsbygg m.v." omfatter hus hvor halvparten eller mindre av golvarealet nyttes til privatboliger, unntatt bygg for felleleshusholdning. Hus med to etasjer og hvor det er forretning i første etasje og bolig i annen etasje, er alltid gruppert under denne hustypen.

Som bygg for felleleshusholdning er regnet hus hvor det for bosatte og/eller midlertidig tilstedeværende er organisert felleleshusholdning. Hus i studentbyer o.l. er imidlertid aldri gruppert her. Av avgrensingsregler som det er gjort rede for under andre avsnitt, går det fram at oppgaver over tall på boliger, rom og bosatte i bygg for felleleshusholdning, bare omfatter privatboliger og rom og bosatte i disse boligene.

#### *Byggeår*

Som byggeår er for det enkelte hus regnet det år da minst halvparten av boligene i huset var ferdige til innflytning. Hus som er ombygd, er gruppert etter opprinnelig byggeår.

#### *WC, bad*

Boliger med eget wc/eget bad omfatter boliger med wc/bad som bare de bosatte i boligen har rett til å nytte, uten hensyn til om wc/bad ligger i eller utenfor boligen. Som boliger med felles wc/felles bad er regnet boliger som har wc/bad felles med en eller flere andre boliger.

#### *Eier-/leierforhold*

Personer med råderett over boligen som de er bosatt i (eier, leier den e.l.), er regnet som boliginnehavere.

Boliginnehavere (f.eks. medlemmer av borettslag) med aksje eller andel som gir boret til boligen, er alltid regnet som leieboere med aksje/andel, også i de tilfelle det er betalt innskott som er høyere enn pålydende verdi av aksjen/andelen.

Leieboere med innskott er boliginnehavere som har betalt innskott (f.eks. obligasjonsinnskott) for å leie boligen, men ikke leieboere som bare har betalt forskott på husleie.

Boliginnehavere som disponerer boligen vederlagsfritt eller som kårbolig, er regnet som leieboere.

En boliginnehaver er regnet å disponere boligen som tjenestebolig når den er stilt til disposisjon i samband med tjenesteforhold på vilkår av at boligen må fraflyttes når tjenesteforholdet opphører, uten hensyn til om det betales husleie eller ikke. Boliger som boliginnehaveren har aksje, andel eller innskott i, er imidlertid aldri regnet som tjenestebolig.

#### *Gjennomsnittstall*

Boliger pr. hus er lik tallet på privatboliger i hus som er med i tellingen (inkl. ubebodde boliger og boliger med bare midlertidig tilstedeværende) dividert med tallet på hus som er med i tellingen.

Bebodde boliger pr. hus er lik tallet på privatboliger som er med i tellingen dividert med tallet på hus som er med i tellingen.

Rom pr. bolig er lik tallet på rom (inkl. kjøkken på  $6 \text{ m}^2$  eller mer) i privatboliger som er med i tellingen dividert med tallet på disse boligene.

Bosatte pr. bolig er lik tallet på bosatte i privatboliger dividert med tallet på privatboliger som er med i tellingen.

Bosatte pr. rom er lik tallet på bosatte i privatboliger dividert med tallet på rom (inkl. kjøkken på  $6 \text{ m}^2$  eller mer) i privatboliger som er med i tellingen.

## 5. INNDELINGEN I TELLINGSKRETSE

For områder som i 1960 tilhørte herredskommune, er kretsinnndelingen foretatt av Byrådet og etter de samme retningslinjer som i 1960-tellingen. Følgende hovedregler er lagt til grunn for innndelingen:

1. En tellingskrets bør være mest mulig ensartet når det gjelder kommunikasjonsforhold, næringsstruktur og befolkningsutvikling.
2. Kretsgrenser må ikke skjære sogne- eller kommunegrenser.
3. En krets skal bestå enten bare av ett tettbygd strøk, del av tettbygd strøk eller av spredtbygd strøk. Som tettbygd strøk regnes områder med minst 200 bosatte på tellings-tidspunktet og hvor avstanden mellom bolighusene som regel ikke overstiger 50 meter. En hussamling som ligger mer enn 50 meter fra en tettbebyggelse, er imidlertid regnet som en del av det tettbygde strøket dersom hussamlingen naturlig hører sammen med tettbebyggelsen. Andre områder er regnet som spredtbygde strøk og er delt videre opp i tellingskretser.

I 1970-tellingen er det for områder som i 1960 tilhørte herredskommune, bare foretatt følgende endringer i kretsinnndelingen som da ble brukt:

1. Når regulering av kommune- eller sognegrenser førte til at en 1960-krets falt inn under mer enn én kommune eller ett sogn i 1970, er kretsen delt videre opp slik at kretsgrenser ikke skjærer kommune- eller sognegrenser.
2. Grensene for tettbygde strøk (og dermed for tettbygde kretser) er justert i samsvar med bosettingen pr. 1. november 1970 etter reglene for avgrensning av disse strøkene.
3. I de tilfelle avgrensingen i 1960-tellingen av spredtbygde kretser ikke var i samsvar med reglene for kretsinnndeling, er grensene justert i 1970-tellingen.

Inndelingen i tellingskretser av områder som i 1960 tilhørte bykommune, er foretatt av folke-registrene i samråd med kommunale myndigheter. I flere tilfelle er kretsinnndelingen for disse områdene ikke den samme som i 1960-tellingen. I begge tellingene er imidlertid grensene fastlagt slik at de ikke skjærer kommune- eller sognegrenser og at en krets består enten bare av tettbygd strøk eller bare av spredtbygd strøk (avgrenset etter reglene som er nevnt ovenfor).

Tettbygde strøk i områder som i 1960 tilhørte herredskommune, er vanligvis ikke delt opp i flere kretser. Byområder er imidlertid alltid regnet til flere kretser.

I vedlegg 1 a er det gitt en kretsfortegnelse, i vedlegg 2 en kartskisse over kretsinnndelingen og i vedlegg 3 et oversiktskart over én eller flere tettbygde kretser. En oversikt som viser hvilke tellingskretser som inngår i de enkelte sogn, er gitt i vedlegg 1 b.

#### 6. Merknader til tabell 1

I tabell 1 har en generelt sett tatt sikte på å gi tall tilbake til 1801 etter kommuneinndelingen i 1970.

Moskenes ble eget herred i 1916 ved deling av Flakstad herred i to herreder - Flakstad og Moskenes. Mellom tellingen i 1960 og tellingen i 1970 er Flakstad slått sammen med Moskenes igjen. I vedlegg 1c er det gitt en oversikt som viser hvilke kommuner de enkelte tellingskretsene i 1970-tellingen tilhørte i 1960.

TABELLER



TABELL 1. FOLKEMENGDEN VED FOLKETELLINGENE 1801-1970

ÅR	FOLKE- MENGDEN	ÅR	FOLKE- MENGDEN	ÅR	FOLKE- MENGDEN	ÅR	FOLKE- MENGDEN	ÅR	FOLKE- MENGDEN	ÅR	FOLKE- MENGDEN
1801 ..	905	1835 ..	1 051	1865 ..	1 543	1900 ..	3 007	1930 ..	3 340	1960 ..	4 126
1815 ..	..	1845 ..	1 097	1875 ..	1 847	1910 ..	3 305	1946 ..	3 985	1970 ..	3 789
1825 ..	927	1855 ..	1 362	1890 ..	2 588	1920 ..	2 973	1950 ..	4 036		

1 SE MERKNADER TIL TABELL 1 PÅ SIDE 14

TABELL 2. FOLKEMENGDEN ETTER KJØNN OG INNTEKTSTAKERNES VIKTIGSTE KILDE TIL LIVSOPPHOLD OG NÆRING

VIKTIGSTE KILDE TIL LIVSOPPHOLD OG NÆRING	I ALT	MENN	KVIN- NER	INN- TEKTS- TAKERE	IKKE-INNTEKTSTAKERE				
					I ALT	HUS- MØDRE	ANDRE		
							I ALT	AV DISSE:	
								UNDER 16 ÅR	16-24 ÅR
I ALT .....	3 789	1 985	1 804	1 803	1 986	633	1 353	1 183	150
INNTEKT AV EGET ARBEID I ALT ..	3 093	1 706	1 387	1 298	1 795	558	1 237	1 097	133
JORDBRUK OG SKOGBRUK M.V. ...	185	82	103	89	96	27	69	65	4
FISKE M.V. OG HVALFANGST ...	1 360	810	550	521	839	269	570	514	52
INDUSTRI M.V. ....	401	225	176	152	249	86	163	144	19
BYGGE- OG ANLEGGSVIRKSOMHET .	248	135	113	76	172	49	123	109	12
VAREHANDEL .....	190	93	97	94	96	29	67	53	14
SAMFERDSEL .....	329	188	141	150	179	46	133	117	15
TJENESTEYTENDE NÆRINGER .....	380	173	207	216	164	52	112	95	17
UOPPGITT NÆRING .....	-	-	-	-	-	-	-	-	-
PENSJON, TRYGD .....	603	233	370	464	139	70	69	53	10
FORMUE, LAN M.V. ....	28	15	13	20	8	2	6	6	-
STIPEND M.V. ....	22	14	8	21	1	1	-	-	-
UOPPGITT .....	43	17	26	-	43	2	41	27	7

TABELL 3. PERSONER 16 ÅR OG OVER ETTER YRKESAKTIVITET, KJØNN OG ALDER

KJØNN OG ALDER	I ALT	UTEN YRKES- AKTI- VITET	MED YRKESAKTIVITET						
			I ALT	ARBEIDSTID I TIMER				UOPP- GITT	
				1 000 OG MER					
				UNDER 100	100- 499	500- 999	AV DISSE: HELDAGS- ARBEID		
I ALT .....	2 606	1 182	1 424	6	70	123	1 225	881	-
16-19 .....	253	130	123	-	11	21	91	49	-
20-24 .....	253	83	170	-	7	10	153	100	-
25-59 .....	1 509	542	967	4	45	70	848	637	-
60-66 .....	264	143	121	2	2	12	105	77	-
67-69 .....	81	59	22	-	4	3	15	12	-
70 OG OVER .....	246	225	21	-	1	7	13	6	-
MENN I ALT .....	1 360	271	1 089	4	16	58	1 011	759	-
16-19 .....	142	62	80	-	6	15	59	31	-
20-24 .....	154	24	130	-	3	6	121	76	-
25-59 .....	776	36	740	2	3	19	716	567	-
60-66 .....	139	37	102	2	1	10	89	69	-
67-69 .....	40	22	18	-	:	:	:	:	-
70 OG OVER .....	109	90	19	-	:	:	:	:	-
KVINNER I ALT .....	1 246	911	335	2	54	65	214	122	-
16-19 I ALT .....	111	68	43	-	5	6	32	18	-
AV DISSE: GIFTE ...	4	2	2	-	:	:	:	:	-
20-24 I ALT .....	99	59	40	-	4	4	32	24	-
AV DISSE: GIFTE ...	48	40	8	-	1	-	7	5	-
25-59 I ALT .....	733	506	227	2	42	51	132	70	-
AV DISSE: GIFTE ...	638	445	193	2	39	50	102	51	-
60-66 .....	125	106	19	-	1	2	16	8	-
67-69 .....	41	37	4	-	:	:	:	:	-
70 OG OVER .....	137	135	2	-	:	:	:	:	-

TABELL 4. PERSONER 16 ÅR OG OVER MED MINST 100 ARBEIDSTIMER ETTER YRKESSTATUS, ARBEIDSTID, KJØNN OG NÆRING/YRKESOMRÅDE

NÆRING/YRKESOMRÅDE	AV DISSE:					ARBEIDSTID I TIMER					
	I ALT	AN- SATTE	SELV- STEN- DIGE	MENN	KVIN- NER	100-999			1 000 OG MER		
						I ALT	MENN	KVIN- NER	I ALT	MENN	KVIN- NER
I ALT .....	1 418	926	373	1 085	333	193	74	119	1 225	1 011	214
-----											
NÆRING											
JORDBRUK .....	135	3	56	51	84	49	6	43	86	45	41
SKOGBRUK M.V. ....	-	-	-	-	-	-	-	-	-	-	-
FISKE M.V., HVALFANGST	536	271	238	520	16	35	30	5	501	490	11
BERGVERKSDRIFT M.V. ...	3	3	-	2	1	1	:	:	2	:	:
INDUSTRI .....	142	108	28	119	23	23	12	11	119	107	12
BYGGE- OG ANLEGGSVIRKS-	77	63	13	76	1	7	:	:	70	:	:
KRAFT-, VANNFORS. M.V.	20	20	-	18	2	2	:	:	18	:	:
VAREHANDEL .....	106	78	21	62	44	15	6	9	91	56	35
FINANSINSTITUSJONER ...	4	4	-	2	2	1	:	:	3	:	:
EIENDOMSDRIFT .....	-	-	-	-	-	-	-	-	-	-	-
SJØTRANSPORT .....	95	93	2	91	4	4	3	1	91	88	3
ANNEN SAMFERDSEL .....	61	51	9	35	26	8	2	6	53	33	20
OFF. ADM. OG FDRSVAR ..	70	70	-	57	13	10	4	6	60	53	7
OFF. OG PRIV. TJ.YTING	134	129	4	51	83	28	2	26	106	49	57
LØNT HUSARBEID .....	21	21	-	-	21	4	-	4	17	-	17
ANNEN TJENESTEYTING ...	14	12	2	1	13	6	:	:	8	:	:
UOPPGITT .....	-	-	-	-	-	-	-	-	-	-	-
-----											
I											
YRKESOMRÅDE											
-----											
TEKNISK, VITENSKAPELIG,											
HUMANISTISK OG KUNST-											
NERISK ARBEID I ALT ...	90	88	2	46	44	15	2	13	75	44	31
MEDISINSK ARBEID ....	3	2	1	3	-	-	-	-	3	3	-
SYKEPLEIE- OG ANNET											
PLEIEARBEID .....	12	12	-	-	12	1	-	1	11	-	11
PEDAGOGISK ARBEID ...	65	64	1	36	29	13	2	11	52	34	18
ADM.- OG FORVALTNINGS-											
ARB., BEDR.- OG ORGANI-											
SASJONSLEDELSE I ALT ..	30	15	15	29	1	:	-	:	:	29	:
OFFENTLIG ADM.- OG											
FORVALTNINGSARBEID ..	7	7	-	7	-	-	-	-	7	7	-
BEDR. OG ORG.LEDELSE	23	8	15	22	1	:	-	:	:	22	:
KONTORARBEID .....	34	30	1	17	17	4	1	3	30	16	14
HANDELSARBEID I ALT ...	76	49	21	39	37	:	1	:	:	38	:
GROSSISTER OG											
DETALJISTER .....	21	-	21	19	2	:	-	:	:	19	:
HANDELSARB. FRA KONTO-											
OG DETALJHANDELSARB.	53	47	-	19	34	4	1	3	49	18	31
JORDBRUKS-, SKOGBRUKS-											
OG FISKEARBEID .....	657	262	293	568	89	81	36	45	576	532	44
GRUVE- OG SPRENGNINGS-											
ARBEID M.M. ....	-	-	-	-	-	-	-	-	-	-	-
TRANSPORT- OG KOMMUNI-											
KASJONSARBEID I ALT ...	158	146	11	136	22	9	6	3	149	130	19
VEGTRAFIKKARBEID ....	32	22	9	32	-	1	1	-	31	31	-
POST- OG TELEKOM.ARB.	29	29	-	7	22	4	1	3	25	6	19
INDUSTRI-, BYGGE- OG											
ANLEGGSSARBEID I ALT ...	229	196	27	207	22	34	23	11	195	184	11
JERN- OG MET.VAREARB.	10	6	4	10	-	-	-	-	10	10	-
ELEKTROARBEID .....	26	26	-	26	-	2	2	-	24	24	-
TREARBEID .....	36	28	8	36	-	5	5	-	31	31	-
NÆRINGSMIDDELARBEID .	98	86	6	83	15	20	12	8	78	71	7
KJEMISK PROSESSAR-											
BEID, TREFOREDINGS-											
OG PAPIRARBEID .....	-	-	-	-	-	-	-	-	-	-	-
LASTE-, LOSSE- OG											
LAGERARBEID .....	10	10	-	10	-	2	2	-	8	8	-
SERVICEARBEID I ALT ...	114	110	3	13	101	39	1	38	75	12	63
SIVILT OVERVAKNINGS-											
OG TRYGGINGSARBEID ..	3	3	-	3	-	-	-	-	3	3	-
HOTELL- OG RESTAU-											
RANTARBEID, HUSARBEID	43	41	1	4	39	10	1	9	33	3	30
VAKTMESTER- OG											
RENGJØRINGSARBEID ...	56	56	-	5	51	25	-	25	31	5	26
MILITÆRT ARBEID .....	30	30	-	30	-	4	4	-	26	26	-
UOPPGITT .....	-	-	-	-	-	-	-	-	-	-	-

I BARE ET UTVALG AV YRKESOMRÅDER ER SPESIFISERT

TABELL 5. PERSONER 16-69 ÅR ETTER YRKESAKTIVITET, KJØNN OG HØYESTE UTDANNING

KJØNN OG HØYESTE UTDANNING	I ALT	UTEN YRKESAKTIVITET, ARBEIDST. UNDER 100 TIMER ELLER UOPPGITT		MED 100 ARBEIDSTIMER ELLER MER					I 000 TIMER OG MER
		I ALT	AV DISSE: I ALT ELEVER, STU- DENTER	100-499 TIMER		500-999 TIMER		I ALT	
				I ALT	AV DISSE: ELEVER, STU- DENTER	I ALT	AV DISSE: ELEVER, STU- DENTER		
I ALT .....	2 360	963	146	1 397	69	12	116	17	1 212
MENN I ALT .....	1 251	185	83	1 066	15	5	53	14	998
UNGDOMSSKOLENIVA, 7-9 ÅR, I ALT ..	1 038	144	51	894	12	3	42	6	840
7-ÅRIG FOLKESKOLE .....	645	86	3	559	5	1	24	-	530
ALLMENT FAGFELT ELLERS .....	253	43	37	210	6	2	14	3	190
ADMINISTRASJON OG ØKONOMI .....	38	3	1	35	-	-	1	-	34
INDUSTRI, HÅNDVERK OG TEKNIKK ..	64	12	10	52	-	-	3	3	49
SAMFERDSEL .....	19	-	-	19	1	-	-	-	18
JORDBRUK, SKOGBRUK OG FISKE ....	17	-	-	17	-	-	-	-	17
GYMNASNIVA I, 10 ÅR, I ALT .....	111	15	14	96	2	1	5	3	89
ALLMENT FAGFELT .....	60	13	12	47	2	1	1	1	44
INDUSTRI, HÅNDVERK OG TEKNIKK ..	9	1	1	8	-	-	2	1	6
SAMFERDSEL .....	27	-	-	27	-	-	1	1	26
JORDBRUK, SKOGBRUK OG FISKE ....	6	1	1	5	-	-	-	-	5
TJENESTEYTING OG FORSVAR .....	8	-	-	8	-	-	1	-	7
GYMNASNIVA II,III, 11-12 ÅR, I ALT	49	9	8	40	1	1	3	2	36
ALLMENT FAGFELT .....	29	8	8	21	1	1	3	2	17
INDUSTRI, HÅNDVERK OG TEKNIKK ..	9	1	-	8	-	-	-	-	8
SAMFERDSEL .....	9	-	-	9	-	-	-	-	9
HELSEVERN .....	-	-	-	-	-	-	-	-	-
JORDBRUK, SKOGBRUK OG FISKE ....	-	-	-	-	-	-	-	-	-
UNIVERSITETS- OG HØGSKOLENIVA I, 13-14 ÅR, I ALT .....	23	2	2	21	-	-	1	1	20
UNDERVISNING .....	20	-	-	20	-	-	1	1	19
ADMINISTRASJON, ØKONOMI, SAMFUNNSVITENSKAP OG JUS .....	-	-	-	-	-	-	-	-	-
UNIVERSITETS-, HØGSKOLENIVA II,III OG FORSKERNIVA, OVER 14 ÅR, I ALT	15	1	1	14	-	-	2	2	12
UNDERVISNING .....	8	-	-	8	-	-	1	1	7
ADMINISTRASJON, ØKONOMI, SAMFUNNSVITENSKAP OG JUS .....	-	-	-	-	-	-	-	-	-
UOPPGITT ELLER INGEN UTDANNING ...	15	14	7	1	-	-	-	-	1
KVINNER I ALT .....	1 109	778	63	331	54	7	63	3	214
UNGDOMSSKOLENIVA, 7-9 ÅR, I ALT ..	969	709	44	260	44	3	53	-	163
7-ÅRIG FOLKESKOLE .....	645	488	1	157	30	-	39	-	88
ALLMENT FAGFELT ELLERS .....	228	157	36	71	11	3	7	-	53
ADMINISTRASJON OG ØKONOMI .....	37	21	3	16	-	-	-	-	13
INDUSTRI, HÅNDVERK OG TEKNIKK ..	9	8	1	1	-	-	-	-	-
SAMFERDSEL .....	-	-	-	-	-	-	-	-	-
TJENESTEYTING OG FORSVAR .....	47	32	3	15	2	-	-	-	-
GYMNASNIVA I, 10 ÅR, I ALT .....	79	43	8	36	3	-	-	-	31
ALLMENT FAGFELT .....	73	41	8	32	-	-	-	-	-
ADMINISTRASJON OG ØKONOMI .....	-	-	-	-	-	-	-	-	-
INDUSTRI, HÅNDVERK OG TEKNIKK ..	-	-	-	-	-	-	-	-	-
SAMFERDSEL .....	3	1	-	2	-	-	-	-	-
HELSEVERN .....	3	1	-	2	-	-	-	-	-
TJENESTEYTING OG FORSVAR .....	-	-	-	-	-	-	-	-	-
GYMNASNIVA II,III, 11-12 ÅR, I ALT	25	11	4	14	2	1	6	2	6
ALLMENT FAGFELT .....	15	7	3	8	2	1	3	2	3
INDUSTRI, HÅNDVERK OG TEKNIKK ..	-	-	-	-	-	-	-	-	-
HELSEVERN .....	6	2	-	4	-	-	2	-	2
UNIVERSITETS- OG HØGSKOLENIVA I, 13-14 ÅR, I ALT .....	23	4	-	19	4	2	2	1	13
UNDERVISNING .....	19	3	-	16	3	2	2	1	11
NATURVITENSKAP OG TEKNIKK .....	-	-	-	-	-	-	-	-	-
UNIVERSITETS-, HØGSKOLENIVA II,III OG FORSKERNIVA, OVER 14 ÅR, I ALT	2	-	-	-	-	-	-	-	-
ADMINISTRASJON, ØKONOMI, SAMFUNNSVITENSKAP OG JUS .....	-	-	-	-	-	-	-	-	-
NATURVITENSKAP OG TEKNIKK .....	-	-	-	-	-	-	-	-	-
UOPPGITT ELLER INGEN UTDANNING ...	11	11	7	-	-	-	-	-	-

1 BARE ET UTVALG AV FAGOMRÅDER ER SPESIFISERT UNDER DE ENKELTE UTDANNINGSNIVÅER

TABELL 6. YRKESAKTIVE, SKOLEELEVER OG STUDENTER 16 ÅR OG OVER ETTER KJØNN OG ARBEIDS-/SKOLE-/STUDIESTED  
PR. 1. NOVEMBER 1970

ARBEIDS-/SKOLE-/STUDIESTED	I ALT	1			2		
		YRKESAKTIVE			SKOLEELEVER OG STUDENTER		
		I ALT	MENN	KVINNER	I ALT	MENN	KVINNER
I ALT .....	1 498	1 328	1 017	311	170	102	68
I KOMMUNEN .....	715	681	403	278	34	17	17
VÅGAN .....	25	11	11	-	14	6	8
NARVIK .....	24	-	-	-	24	18	6
VESTVÅGØY .....	19	9	8	1	10	8	2
OSLO .....	17	4	4	-	13	7	6
BODØ .....	14	2	1	1	12	8	4
HADSEL .....	10	-	-	-	10	8	2
ANDRE KOMMUNER I FYLKET .....	28	7	6	1	21	7	14
ANDRE KOMMUNER UTEFOR FYLKET ...	56	27	17	10	29	20	9
ANNET STED .....	590	587	567	20	3	3	-

1 EKSKL. PERSONER SOM AVTJENTE VERNEPLIKTSTJENESTE OG YRKESAKTIVE SOM IKKE HAR OPPGITT ARBEIDSSTED

2 EKSKL. SKOLEELEVER OG STUDENTER SOM IKKE HAR OPPGITT SKOLE-/STUDIESTED

TABELL 7. FAMILIER OG PERSONER ETTER FAMILIETYPPE OG HUSHOLDNINGSTYPE

HUSHOLDNINGSTYPE	I ALT		FAMILIER MED TO ELLER FLERE PERSONER							
	FAMI- LIER	PER- SONER	FAMI- LIER MED EN PER- SON	I ALT		EKTE- PAR UTEN UGIFTE BARN	EKTEPAR MED UGIFTE BARN		MOR ELLER FAR MED UGIFTE BARN	
				FAMI- LIER	PER- SONER		FAMI- LIER	PER- SONER	FAMI- LIER	PER- SONER
I ALT .....	1 277	3 789	334	943	3 455	216	621	2 768	106	255
PRIVATHUSHOLDNING I ALT ..	1 234	3 746	291	943	3 455	216	621	2 768	106	255
MED EN FAMILIE .....	914	3 088	137	777	2 951	174	543	2 450	60	153
MED TO FAMILIER .....	280	596	126	154	470	37	74	300	43	96
MED FLERE FAMILIER .....	40	62	28	12	34	5	4	18	3	6
FELLESHUSHOLDNING .....	34	34	34	-	-	-	-	-	-	-
ANNEN HUSHOLDNING .....	9	9	9	-	-	-	-	-	-	-

TABELL 8. PERSONER 16 ÅR OG OVER MED EGEN BOLIG ETTER ALDER, EKTESKAPELIG STATUS OG KJØNN

EKTESKAPELIG STATUS OG KJØNN	I ALT	ALDER									
		16-19	20-24	25-29	30-39	40-49	50-59	60-69	70-79	80 OG OVER	
PERSONER 16 ÅR OG OVER I ALT ...	2 606	253	253	205	410	446	448	345	185	61	
AV DISSE: MED EGEN BOLIG .....	1 883	5	66	130	353	394	430	318	156	31	
MENN I ALT .....	1 360	142	154	109	253	215	179	86	23		
AV DISSE: MED EGEN BOLIG .....	913	2	19	56	154	214	207	166	80	15	
KVINNER I ALT .....	1 246	111	99	96	211	193	233	166	99	38	
AV DISSE: MED EGEN BOLIG .....	970	3	47	74	199	180	223	152	76	16	
UGIFTE I ALT .....	705	248	183	67	46	56	41	38	21	5	
AV DISSE: MED EGEN BOLIG .....	94	1	11	5	4	12	26	20	12	3	
MENN I ALT .....	462	141	132	51	39	43	28	19	6	3	
AV DISSE: MED EGEN BOLIG .....	58	1	4	4	3	9	20	9	6	2	
KVINNER I ALT .....	243	107	51	16	7	13	13	19	15	2	
AV DISSE: MED EGEN BOLIG .....	36	-	7	1	1	3	6	11	6	1	
GIFTE OG SEPARERTE I ALT .....	1 691	5	70	138	357	375	372	261	101	12	
AV DISSE: MED EGEN BOLIG .....	1 638	4	55	125	344	369	371	260	99	11	
MENN I ALT .....	846	1	22	58	157	204	183	150	63	8	
AV DISSE: MED EGEN BOLIG .....	819	1	15	52	149	200	183	149	63	7	
KVINNER I ALT .....	845	4	48	80	200	171	189	111	38	4	
AV DISSE: MED EGEN BOLIG .....	819	3	40	73	195	169	188	111	36	4	
FØR GIFTE I ALT .....	210	-	-	-	7	15	35	46	63	44	
AV DISSE: MED EGEN BOLIG .....	151	-	-	-	5	13	33	38	45	17	
MENN I ALT .....	52	-	-	-	3	6	4	10	17	12	
AV DISSE: MED EGEN BOLIG .....	36	-	-	-	2	5	4	8	11	6	
KVINNER I ALT .....	158	-	-	-	4	9	31	36	46	32	
AV DISSE: MED EGEN BOLIG .....	115	-	-	-	3	8	29	30	34	11	

TABELL 9. HUS, BOLIGER, ROM OG BOSATTE ETTER HUSTYPE

	PERMANENT BOLIGBYGG										PRO- VI- SOR- BO- LIG- BYGG	FOR- RET- NING- BYGG M.V.	BYGG FOR- FEL- LES- HUS- HOLD- NING	UOPP- GITT HUS- TYPE
	I ALT	I ALT	VR- NING- HUS I	FRIT- LIGG- ENDE	ENE- BOLIG I	ANNEN ENE- BOLIG	HORI- SON- TALT	ANNET SMÅHUS	BLOKK	ROM				
			TIL GÅRDS- DRIFT	TIL GÅRDS- BOLIG	REKKE, KJEDE, ATRIUM M.V.	DEL- T	TO- MANN- BOLIG							
HUS .....	1 005	958	192	715	6	-	16	29	-	13	29	5	-	
BOLIGER I ALT ...	1 079	1 026	207	715	6	-	32	66	-	14	35	4	-	
AV DISSE: BEBODDE	1 067	1 017	205	715	6	-	32	59	-	14	32	4	-	
ROM .....	5 820	5 607	1 224	4 001	31	-	136	215	-	40	162	11	-	
BOSATTE .....	3 746	3 597	826	2 516	24	-	81	150	-	34	106	9	-	
BOLIGER PR. HUS .	1,1	1,1	1,1	1,0	1,0	-	2,0	2,3	-	1,1	1,2	0,8	-	
ROM PR. BOLIG ...	5,5	5,5	6,0	5,6	5,2	-	4,3	3,6	-	2,9	5,1	2,8	-	
BOSATTE PR. BOLIG	3,5	3,5	4,0	3,5	4,0	-	2,5	2,5	-	2,4	3,3	2,3	-	
BOSATTE PR. ROM .	0,6	0,6	0,7	0,6	0,8	-	0,6	0,7	-	0,9	0,7	0,8	-	

TABELL 10. BEBODDE BOLIGER ETTER HUSTYPE OG BYGGEAR, OG HUS, ROM OG BOSATTE ETTER HUSETS BYGGEAR

HUSETS BYGGEAR	BEBODDE BOLIGER										BOSATTE			
	HUS	I PERMANENTE BOLIGBYGG							ROM	BOSATTE	BE- BOD- DE BO- ER PR. HUS	ROM PR. BO- LIG	PR. BO- LIG	PR. ROM
		I ALT	I VANINGS- HUS I	I ANDRE ENE- OG	I TO- MANN- BOLIGER	I BLOKK- ER	I ANDRE BYGG	I ALT						
I ALT .....	1 005	1 067	1 017	920	97	-	50	5 820	3 746	1,1	5,5	3,5	0,6	
1900 OG FØR ....	129	133	118	112	6	-	15	821	377	1,0	6,2	2,8	0,5	
1901-1910 .....	39	42	40	36	4	-	2	195	92	1,1	4,6	2,2	0,5	
1911-1920 .....	19	23	21	19	2	-	2	121	65	1,2	5,3	2,8	0,5	
1921-1930 .....	66	70	69	62	7	-	1	391	182	1,1	5,6	2,6	0,5	
1931-1940 .....	110	117	114	101	13	-	3	620	379	1,1	5,3	3,2	0,6	
1941-1945 .....	24	24	23	23	-	-	1	133	75	1,0	5,5	3,1	0,6	
1946-1950 .....	126	135	131	116	15	-	4	748	434	1,1	5,5	3,2	0,6	
1951-1960 .....	328	343	327	297	30	-	16	1 857	1 387	1,0	5,4	4,0	0,7	
1961-1970 .....	162	178	173	153	20	-	5	928	751	1,1	5,2	4,2	0,8	
UOPPGITT .....	2	2	1	1	-	-	1	6	4	1,0	3,0	2,0	0,7	

TABELL 11. BEBODDE BOLIGER ETTER HUSTYPE OG TALLET PÅ ROM, OG BOSATTE ETTER TALLET PÅ ROM I BOLIGEN

TALLET PÅ ROM, EKSKL. KJØKKEN	BEBODDE BOLIGER							BOSATTE	
	I ALT	I PERMANENTE BOLIGBYGG					I ANDRE BYGG	I ALT	PR. ROM
		I ALT	I VANINGS- HUS I	I ANDRE ENE- OG	I TO- MANN- BOLIGER	I BLOKKER			
I ALT .....	1 067	1 017	920	97	-	50	3 746	0,6	
0 ROM ELLER UOPPGITT ..	-	-	-	-	-	-	-	-	
1 ROM I ALT .....	35	27	11	16	-	8	56	1,0	
MED KJØKKEN I ALT ...	26	22	11	11	-	4	44	0,9	
UNDER 6 KVM. ....	4	4	2	2	-	-	7	1,8	
6 KVM. OG MER ....	22	18	9	9	-	4	37	0,8	
UTEN KJØKKEN .....	9	5	-	5	-	4	12	1,3	
2 ROM I ALT .....	74	62	34	28	-	12	160	0,8	
MED KJØKKEN .....	73	62	34	28	-	11	:	:	
UTEN KJØKKEN .....	1	-	-	-	-	1	:	:	
3 ROM .....	96	89	70	19	-	7	254	0,7	
4 ROM .....	374	365	350	15	-	9	1 355	0,7	
5 ROM .....	280	274	263	11	-	6	1 159	0,7	
6 ROM .....	127	122	115	7	-	5	465	0,5	
7 ROM .....	43	41	41	-	-	2	150	0,4	
8 ROM OG MER .....	38	37	36	1	-	1	147	0,4	

TABELL 12. BEBODDE BOLIGER, ROM OG BOSATTE ETTER BOLIGTETTHET

	I ALT	BOSATTE PR. ROM, INKL. KJØKKEN PÅ 6 KVM. OG MER									0 ROM ELLER UOPP- GITT
		UNDER	0,25-	0,50-	0,75-	1,00-	1,25-	1,50-	1,75-	2,00	
		0,25	0,49	0,74	0,99	1,24	1,49	1,74	1,99	OG MER	
BEBODDE BOLIGER .....	1 067	70	254	317	159	205	32	20	3	7	-
ROM .....	5 820	486	1 464	1 750	880	978	150	84	13	15	-
BOSATTE .....	3 746	81	511	1 025	713	1 027	200	132	23	34	-
ROM PR. BOLIG .....	5,5	6,9	5,8	5,5	5,5	4,8	4,7	4,2	4,3	2,1	-
BOSATTE PR. BOLIG .....	3,5	1,2	2,0	3,2	4,5	5,0	6,3	6,6	7,7	4,9	-

TABELL 13. BEBODDE BOLIGER, ROM OG BOSATTE ETTER BOLIGENS UTSTYR

	I ALT	INNLAGT VANN I HUSET								IKKE INN- LAGT VANN I HUSET	UOPP- GITT
		EGET WC		FELLES WC		EGET ELLER FELLES WC OG UTEN BAD		UTEN WC			
		EGET	FELLES	EGET	FELLES	EGET	UTEN	EGET	UTEN		
		BAD	BAD	BAD	BAD	BAD	BAD	BAD	BAD		
BEBODDE BOLIGER .....	1 067	1 048	755	23	3	18	127	16	106	19	-
ROM .....	5 820	5 763	4 309	77	10	46	699	74	548	57	-
BOSATTE .....	3 746	3 722	2 875	40	8	38	438	52	271	24	-
ROM PR. BOLIG .....	5,5	5,5	5,7	3,3	3,3	2,6	5,5	4,6	5,2	3,0	-
BOSATTE PR. BOLIG .....	3,5	3,6	3,8	1,7	2,7	2,1	3,4	3,3	2,6	1,3	-
BOSATTE PR. ROM .....	0,6	0,6	0,7	0,5	0,8	0,8	0,6	0,7	0,5	0,4	-

TABELL 14. BEBODDE BOLIGER, ROM OG BOSATTE ETTER EIER-/LEIERFORHOLDET TIL BOLIGEN

	I ALT	BOLIGINNEHAVEREN DISPONERER BOLIGEN SOM								TJEN- ESTE- ELLER FOR- PAK- TER- BOLIG	UOPP- GITT
		EIER	LEIEBOER								
			MED AKSJE/ANDEL				UTEN AKSJE/ANDEL				
			I ALT	MED INN- SKOTT	UTEN INN- SKOTT	I ALT	MED INN- SKOTT	UTEN INN- SKOTT			
BEBODDE BOLIGER ...	1 067	886	144	-	-	-	144	-	144	37	-
ROM .....	5 820	5 076	575	-	-	-	575	-	575	169	-
BOSATTE .....	3 746	3 229	417	-	-	-	417	-	417	100	-
ROM PR. BOLIG .....	5,5	5,7	4,0	-	-	-	4,0	-	4,0	4,6	-
BOSATTE PR. BOLIG .....	3,5	3,6	2,9	-	-	-	2,9	-	2,9	2,7	-
BOSATTE PR. ROM ...	0,6	0,6	0,7	-	-	-	0,7	-	0,7	0,6	-

TABELL 15. FOLKEMENGDEN ETTER ALDER, KJØNN OG TELLINGSKRETS

TELLINGSKRETS OG KJØNN	I ALT	ALDER									
		UNDER	7-15	16-19	20-24	25-29	30-39	40-49	50-59	60-69	70 OG
		7									OVER
KOMMUNEN I ALT .....	3 789	484	699	253	253	205	410	446	448	345	246
MENN I ALT .....	1 985	255	370	142	154	109	199	253	215	179	109
UGIFTE .....	1 087	255	370	141	132	51	39	43	28	19	9
GIFTE OG SEPARERTE .....	846	-	-	1	22	58	157	204	183	150	71
FØR GIFTE .....	52	-	-	-	-	-	3	6	4	10	29
KVINNER I ALT .....	1 804	229	329	111	99	96	211	193	233	166	137
UGIFTE .....	801	229	329	107	51	16	7	13	13	19	17
GIFTE OG SEPARERTE .....	845	-	-	4	48	80	200	171	189	111	42
FØR GIFTE .....	158	-	-	-	-	-	4	9	31	36	78
TETTBYGD KRETSE I ALT ...	1 769	222	302	108	135	106	194	228	201	160	113
MENN .....	916	119	156	58	82	55	96	122	99	83	46
KVINNER .....	853	103	146	50	53	51	98	106	102	77	67
04 ANDØY .....	308	39	52	16	21	8	37	36	39	43	17
MENN .....	154	20	23	10	11	6	18	18	18	23	7
KVINNER .....	154	19	29	6	10	2	19	18	21	20	10
05 REINE .....	284	35	52	16	15	21	36	41	31	14	23
MENN .....	149	20	26	10	9	9	16	23	17	8	11
KVINNER .....	135	15	26	6	6	12	20	18	14	6	12
06 SØRVAGEN/Å .....	876	104	147	61	69	52	93	121	104	73	52
MENN .....	466	58	83	31	47	28	47	67	50	37	18
KVINNER .....	410	46	64	30	22	24	46	54	54	36	34
10 RAMBERG .....	301	44	51	15	30	25	28	30	27	30	21
MENN .....	147	21	24	7	15	12	15	14	14	15	10
KVINNER .....	154	23	27	8	15	13	13	16	13	15	11
SPREDTBYGD KRETSE I ALT .	2 011	262	397	145	118	98	214	214	247	183	133
MENN .....	1 060	136	214	84	72	53	101	127	116	94	63
KVINNER .....	951	126	183	61	46	45	113	87	131	89	70
01 HAMNØY .....	83	8	9	6	10	4	3	9	13	13	8
MENN .....	46	5	3	2	7	3	2	5	7	8	4
KVINNER .....	37	3	6	4	3	1	1	4	6	5	4
02 KIRKEFJORD .....	79	7	12	7	2	5	11	11	11	5	8
MENN .....	48	3	10	4	1	4	7	7	7	2	3
KVINNER .....	31	4	2	3	1	1	4	4	4	3	5
03 VINSTAD .....	167	22	30	14	7	6	13	19	23	18	15
MENN .....	92	12	16	8	5	3	5	12	10	11	10
KVINNER .....	75	10	14	6	2	3	8	7	13	7	5
07 MYRLAND/SANDNES/NAPP .	278	37	56	20	19	15	36	24	33	23	15
MENN .....	150	22	33	12	12	7	13	16	18	11	6
KVINNER .....	128	15	23	8	7	8	23	8	15	12	9
08 VIKTEN/VAREIDE/KILAN .	267	41	70	21	11	9	29	32	29	14	11
MENN .....	139	19	36	14	5	4	14	19	14	8	6
KVINNER .....	128	22	34	7	6	5	15	13	15	6	5
09 NUSFJ./STRØMØ/NESLAND	96	14	19	5	11	4	9	10	7	10	7
MENN .....	48	7	7	1	6	2	5	7	4	6	3
KVINNER .....	48	7	12	4	5	2	4	3	3	4	4
11 SKJELFJORD/FLAKSTAD/BØ	273	40	59	12	7	8	43	21	32	25	26
MENN .....	137	20	33	7	3	3	21	15	12	15	8
KVINNER .....	136	20	26	5	4	5	22	6	20	10	18
12 SUND/MØLNARODDEN .....	362	44	79	30	22	28	32	37	42	29	19
MENN .....	187	22	41	19	10	18	13	19	22	13	10
KVINNER .....	175	22	38	11	12	10	19	18	20	16	9
13 KRYSTAD/SELFJORD .....	86	11	11	6	4	2	4	9	17	13	9
MENN .....	40	4	6	3	3	1	1	6	7	4	5
KVINNER .....	46	7	5	3	1	1	3	3	10	9	4
14 FREDVANG .....	320	38	52	24	25	17	34	42	40	33	15
MENN .....	173	22	29	14	20	8	20	21	15	16	8
KVINNER .....	147	16	23	10	5	9	14	21	25	17	7
UTEN FAST BOPEL I ALT .....	9	-	-	-	-	1	2	4	-	2	-
MENN .....	9	-	-	-	-	1	2	4	-	2	-
KVINNER .....	-	-	-	-	-	-	-	-	-	-	-

TABELL 16. PERSONER 16 ÅR OG OVER ETTER VIKTIGSTE KILDE TIL LIVSOPPHOLD, NÆRING, KJØNN OG TELLINGSKRETS

VIKTIGSTE KILDE TIL LIVSOPPHOLD											
INNTEKT AV EGET ARBEID											
TELLINGSKRETS OG KJØNN	I ALT	NÆRING							PEN- SJON, TRYGD	FOR- LÅN, STI- PEND M.V.	HUSAR- BEID I HJEM- MET, FORSØR- GET
		I ALT	JORD- SKOG- BRUK, FISKE M.V., HVAL- FANGST	INDU- STRI M.V., BYGGE- OG ANL. VIRK- SOMHET	VARE- HANDEL	SAM- FERD- SEL	TJEN- ESTE- YTENDE NÆR- INGER	UOPP- GITT			
KOMMUNEN I ALT .....	2 606	1 298	610	228	94	150	216	-	464	41	803
MENN .....	1 360	1 056	555	209	59	124	109	-	198	26	80
KVINNER .....	1 246	242	55	19	35	26	107	-	266	15	723
TETTBYGDE KRETSET I ALT ...	1 245	613	211	124	42	89	147	-	215	18	399
MENN .....	641	494	209	114	24	68	79	-	93	11	43
KVINNER .....	604	119	2	10	18	21	68	-	122	7	356
04 ANDØY .....	217	94	49	25	4	9	7	-	38	2	83
MENN .....	111	88	49	24	2	9	4	-	15	2	6
KVINNER .....	106	6	-	1	2	-	3	-	23	-	77
05 REINE .....	197	99	18	25	10	18	28	-	28	2	68
MENN .....	103	81	18	23	7	13	20	-	13	-	9
KVINNER .....	94	18	-	2	3	5	8	-	15	2	59
06 SØRVÅGEN/Å .....	625	301	126	50	18	45	62	-	123	12	189
MENN .....	325	243	126	47	9	37	24	-	54	7	21
KVINNER .....	300	58	-	3	9	8	38	-	69	5	168
10 RAMBERG .....	206	119	18	24	10	17	50	-	26	2	59
MENN .....	102	82	16	20	6	9	31	-	11	2	7
KVINNER .....	104	37	2	4	4	8	19	-	15	-	52
SPREDTBYGDE KRETSET I ALT .	1 352	679	399	104	52	55	69	-	246	23	404
MENN .....	710	556	346	95	35	50	30	-	102	15	37
KVINNER .....	642	123	53	9	17	5	39	-	144	8	367
01 HAMNØY .....	66	32	16	7	6	2	1	-	13	1	20
MENN .....	38	28	16	7	3	2	-	-	8	1	1
KVINNER .....	28	4	-	-	3	-	1	-	5	-	19
02 KIRKEFJORD .....	60	32	25	3	-	2	2	-	15	-	13
MENN .....	35	29	25	2	-	2	-	-	6	-	-
KVINNER .....	25	3	-	1	-	-	2	-	9	-	13
03 VINSTAD .....	115	50	27	14	2	4	3	-	24	1	40
MENN .....	64	46	26	13	1	4	2	-	15	1	2
KVINNER .....	51	4	1	1	1	-	1	-	9	-	38
07 MYRLAND/SANDNES/NAPP .	185	115	71	13	9	10	12	-	19	2	49
MENN .....	95	83	54	12	3	9	5	-	7	2	3
KVINNER .....	90	32	17	1	6	1	7	-	12	-	46
08 VIKTEN/VAREIDE/KILAN .	156	78	45	19	1	4	9	-	22	5	51
MENN .....	84	66	42	18	-	4	2	-	11	3	4
KVINNER .....	72	12	3	1	1	-	7	-	11	2	47
09 NUSFJ./STRØMØ/NESLAND	63	32	10	2	14	3	3	-	8	-	23
MENN .....	34	30	10	2	14	3	1	-	4	-	-
KVINNER .....	29	2	-	-	-	-	2	-	4	-	23
11 SKJELFJORD/FLAKSTAD/BØ	174	79	49	11	3	3	13	-	44	1	50
MENN .....	84	58	39	9	1	3	6	-	19	1	6
KVINNER .....	90	21	10	2	2	-	7	-	25	-	44
12 SUND/MØLNARODDEN .....	239	113	63	20	8	11	11	-	50	6	70
MENN .....	124	96	57	18	7	8	6	-	18	3	7
KVINNER .....	115	17	6	2	1	3	5	-	32	3	63
13 KRISTAD/SELFJORD .....	64	26	16	3	1	6	-	-	20	1	17
MENN .....	30	23	13	3	1	6	-	-	5	1	1
KVINNER .....	34	3	3	-	-	-	-	-	15	-	16
14 FREDVANG .....	230	122	77	12	8	10	15	-	31	6	71
MENN .....	122	97	64	11	5	9	8	-	9	3	13
KVINNER .....	108	25	13	1	3	1	7	-	22	3	58
UTEN FAST BOPEL I ALT .....	9	6	-	-	-	6	-	-	3	-	-
MENN .....	9	6	-	-	-	6	-	-	3	-	-
KVINNER .....	-	-	-	-	-	-	-	-	-	-	-



TABELL 17. HOVEDTALL FOR HUS OG BEBODDE BOLIGER I DE ENKELTE TELLINGSKRETSE

TELLINGSKRETS	HUS				BEBODDE BOLIGER							BO- SAT- TE PR. ROM
	AV DISSE:				AV DISSE MED:							
	I ALT	VAN.HUS	BYGGEAR		I ALT	INNLAGT VANN I HUSET	EGET OG BAD	WC OG BAD	WC OG BAD ELLERS	EGET ELLER FELLES WC OG BAD UTEN BAD	EGET ELLER FELLES BAD OG WC UTEN WC	
		TILKN. GARDS- DRIFT, FRITTL. ENEBOL.	1946-	1961-								
KOMMUNEN I ALT .....	1 005	907	454	162	1 067	1 048	755	44	127	16	0,6	
TETTBYGDE KRETSE I ALT ...	479	414	224	82	518	509	400	24	44	8	0,7	
04 ANDØY .....	89	82	31	15	95	95	68	5	14	2	0,6	
05 REINE .....	81	68	42	15	84	82	69	4	8	-	0,6	
06 SØRVÅGEN/A .....	233	205	122	32	251	244	186	8	19	6	0,7	
10 RAMBERG .....	76	59	29	20	88	88	77	7	3	-	0,7	
SPREDTBYGDE KRETSE I ALT .	526	493	230	80	549	539	355	20	83	8	0,6	
01 HAMNØY .....	27	25	6	3	27	27	13	1	4	1	0,5	
02 KIRKEFJORD .....	24	22	7	1	25	25	16	3	6	-	0,5	
03 VINSTAD .....	49	48	19	9	50	49	31	4	6	-	0,6	
07 MYRLAND/SANDNES/NAPP .	70	63	33	12	76	75	55	1	14	3	0,7	
08 VIKTEN/VAREIDE/KILAN .	55	55	26	6	59	59	41	2	6	-	0,8	
09 NUSFJ./STRØMØ/NESLAND	27	21	7	4	27	25	17	-	3	1	0,6	
11 SKJELFJORD/FLAKSTAD/BØ	65	61	28	11	69	69	46	4	13	1	0,7	
12 SUND/MØLNARODDEN .....	89	82	46	17	92	89	62	3	16	2	0,7	
13 KRYSTAD/SELFJORD .....	29	29	11	4	29	29	14	-	3	-	0,5	
14 FREDVANG .....	91	87	47	13	95	92	60	2	12	-	0,6	

## a. KRETSEFORTEGNELSE

Krets- nr.	Navnet på kretsen	Krets type <sup>1)</sup>	Omfang (Eiendommer med bebodde hus)
0	Uten fast bopel	0	..
1	Hamnøy	S	Gnr. 11, bnr. 8, 9 og 48, gnr. 14.
2	Kirkefjord	S	Gnr. 1, gnr. 11 bnr. 1, 7, 13, 15 og 17.
3	Vinstad	S	Gnr. 12 og 13. Unntatt bnr. under krets 4 og 5.
4	Andøy	T	Se vedlegg 3.
5	Reine	T	Se vedlegg 3.
6	Sørvågen/Å	T	Se vedlegg 3.
7	Myrland/Sandnes/Napp	S	Gnr. 35 - 37.
8	Vikten/Vareide/Kilan	S	Gnr. 32-34.
9	Nusfjord/Strømø/Nesland	S	Gnr. 40 og 41.
10	Ramberg	T	Se vedlegg 3.
11	Skjelfjord/Flakstad/Bø	S	Gnr. 30, 31, 42 og 43.
12	Sund/Mølnarodden	S	Gnr. 15-17.
13	Krystad/Selfjord	S	Gnr. 18 og 20.
14	Fredvang	S	Gnr. 21-27.

1) T = Tettbygd krets. S = Spredtbygd krets.

## b. INNDELINGEN I SOGN PR. 1. NOVEMBER 1970

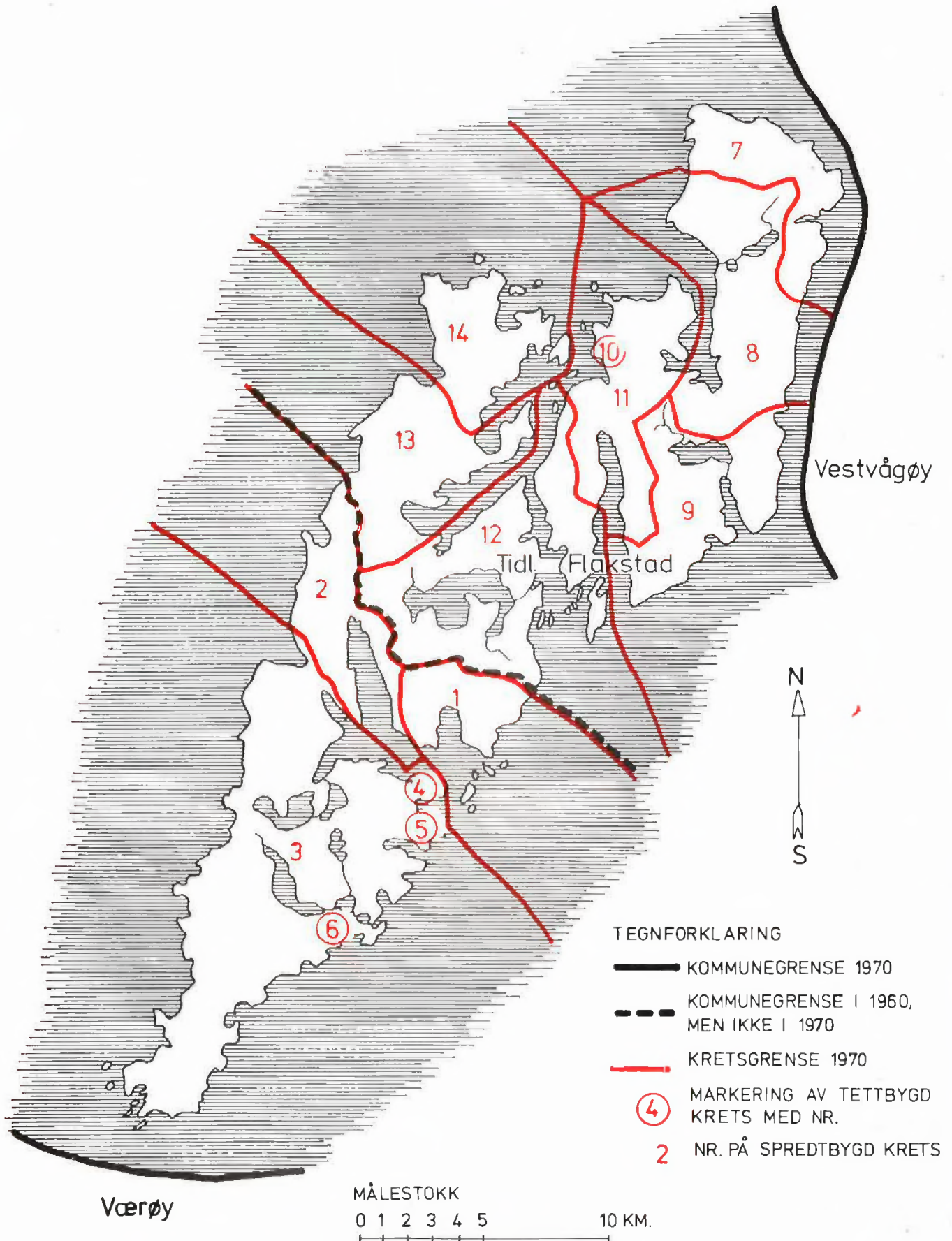
Navnet på sognet	Omfang (tellingskretsnr.)	Navnet på sognet	Omfang (tellingskretsnr.)
Moskenes	1-6	Flakstad	7-14

## c. OVERSIKT OVER ENDRINGENE I KOMMUNEINNDELINGEN MELLOM TELLINGEN I 1960 OG TELLINGEN I 1970

Kretsnr. i 1970-tellingen	Kommune i 1960-tellingen	Kretsnr. i 1970-tellingen	Kommune i 1960-tellingen
1-6	1858 Moksnes	7-14	1859 Flakstad



## 1858 MOSKENES






# 1858 MOSKENES

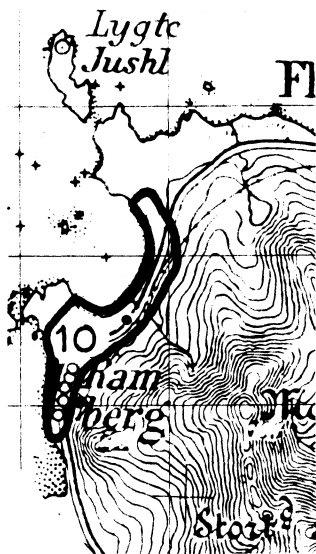
## TETTBYGDE KRETSER

MÅLESTOKK 1:50 000



### TEGNFORKLARING

- KRETSGRENSE 1970
- 4 NR. PÅ TETTBYGD KRETS



Med samtykke fra Norges Geografiske Oppmåling er N G O's kartmateriale brukt som kartgrunnlag.