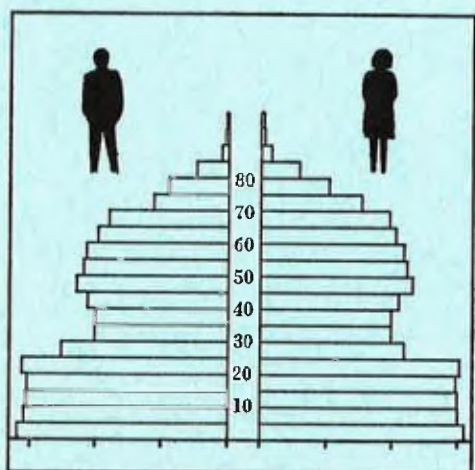


STATISTISKE KOMMUNEHEFTER



FOLKE- OG BOLIGTELLING

1. NOVEMBER 1970

1921 **SALANGEN**

STATISTISK SENTRALBYRÅ
OSLO

STATISTISKE KOMMUNEHEFTER



FOLKE- OG BOLIGTELLING
1. NOVEMBER 1970

1921 SALANGEN

STATISTISK SENTRALBYRÅ
OSLO 1973

FORORD

Den første statistikken utarbeidd på grunnlag av oppgaver til folketellingen i 1970, ble publisert i desember 1971 i heftet "Folkemengden etter alder og ekteskapeleg status, 31. desember 1970".

I serien Statistiske kommunehefter legger Statistisk Sentralbyrå fram de viktigste resultater fra Folke- og bolig telling 1970 for hver enkelt kommune. Heftene vil bli utgitt fra midten av 1972 til siste halvdel av 1973. Da kontrollen av tellingsoppgavene ikke er avsluttet når kommuneheftene utarbeides, er tallene i disse heftene foreløpige.

Endelige tall for hele landet vil bli publisert i 6 hefter som ventes å bli utgitt i 1974. Disse publikasjonene vil også inneholde tabeller med geografiske fordelinger. I tillegg til de tabellene som blir trykt, vil det bli utarbeidd tabeller med mer detaljert statistikk. På grunnlag av tellingsresultatene vil det videre bli utarbeidd et bosettingskart og flere større spesialartikler.

Professor Hallstein Myklebost, Geografisk Institutt, Universitetet i Oslo, har vært Byråets konsulent i arbeidet med kretsinnndelingen.

Statistisk Sentralbyrå, Oslo, 2. mai 1972

Petter Jakob Bjerve

Einar Jensen

INNHold

	Side
Prinsipp er og definisjoner	7
1. Omfanget av Folke- og bolig telling 1970	7
2. Definisjon av personkjennemerker	7
3. Definisjon av familie- og husholdningstype	10
4. Definisjon av hus og bolig og hus- og boligkjennemerker	11
5. Inndelingen i tellingskretser	13
6. Merknader til tabell 1	14
Ta b e l l e r	
1. Folkemengden ved folketellingene 1801-1970	16
2. Folkemengden etter kjønn og inntektstakernes viktigste kilde til livsopphold og næring ...	16
3. Personer 16 år og over etter yrkesaktivitet, kjønn og alder	16
4. Personer 16 år og over med minst 100 arbeidstimer etter yrkesstatus, arbeidstid, kjønn og næring/yrkesområde	17
5. Personer 16-69 år etter yrkesaktivitet, kjønn og høyeste utdanning	18
6. Yrkesaktive, skoleelever og studenter 16 år og over etter kjønn og arbeids-/skole-/studie- sted pr. 1. november 1970	19
7. Familier og personer etter familietype og husholdningstype	19
8. Personer 16 år og over med egen bolig etter alder, ekteskapelig status og kjønn	19
9. Hus, boliger, rom og bosatte etter hustype	20
10. Beboede boliger etter hustype og byggeår, og hus, rom og bosatte etter husets byggeår ...	20
11. Beboede boliger etter hustype og tallet på rom, og bosatte etter tallet på rom i boligen .	20
12. Beboede boliger, rom og bosatte etter bolig tetthet	21
13. Beboede boliger, rom og bosatte etter boligens utstyr	21
14. Beboede boliger, rom og bosatte etter eier-/leierforholdet til boligen	21
15. Folkemengden etter alder, kjønn og tellingskrets	22
16. Personer 16 år og over etter viktigste kilde til livsopphold, næring, kjønn og tellings- krets	23
17. Hovedtall for hus og beboede boliger i de enkelte tellingskretser	25
V e d l e g g	
1 a. Kretsfortegnelse	27
1 b. Inndelingen i sogn pr. 1. november 1970	27
1 c. Oversikt over endringene i kommuneinndelingen mellom tellingen i 1960 og tellingen i 1970.	27
2. Kartskisse over kretsinnndelingen	29
3. Oversiktskart over tettbygd krets	31

S t a n d a r d t e g n

- .. Oppgave mangler
- : Tall kan ikke offentliggjøres
- Null

PRINSIPPER OG DEFINISJONER

1. OMFANGET AV FOLKE- OG BOLIGTELLING 1970

Folketellingen omfatter alle personer (også utenlandske statsborgere) som ifølge Forskrifter av 20. januar 1970 om ordningen og føringen av folkeregistrene, var registrert som bosatt i Norge på tellingstidspunktet den 1. november 1970.

I boligteellingen har en med alle hus og privatboliger (privatleiligheter m.v.) hvor minst én person var registrert bosatt den 1. november 1970. Hus og boliger som var ubebodd eller som var bebodd bare av midlertidig tilstedeværende (f.eks. ugifte personer som oppholdt seg utenom foreldrenes hjem på grunn av studier), omfattes således ikke av tellingen. Heller ikke er boliger for forpleide i aldershjem, pleiehjem og barnehjem og for losjerende i pensjonater, hoteller o.l. med. Hus hvor alle eller en del av de registrert bosatte var forpleide eller losjerende, er derimot inkludert.

I avsnitt 2 er det gjort nærmere rede for bostedsbegrepet (det sted som en person skal regnes som bosatt) og i avsnitt 4 for hus- og boligbegrepet.

2. DEFINISJON AV PERSONKJENNEMERKER

Når ikke annet er nevnt, refererer personopplysningene seg til den 1. november 1970.

Bosted

Den enkelte person er i tellingen regnet å ha sitt bosted i den kommune og i den bolig hvor vedkommende var registrert som bosatt den 1. november 1970 ifølge forskriftene om ordningen og føringen av folkeregistrene. Hovedregelen er her at en person skal registreres som bosatt der hvor vedkommende regelmessig tar sin døgnhvile. De viktigste registreringsreglene er ellers:

Bostedsforhold	Skal registreres som bosatt i
Gift person som p.g.a. arbeid, studier, avtjening av verneplikt e.l. oppholder seg utenom ektefellenes felles bolig	Ektefellenes felles bolig
Ugift person som p.g.a. studier, skolegang eller avtjening av verneplikt oppholder seg utenom foreldrenes/forsørgers bolig	Foreldrenes/forsørgers bolig
Ugift person med eget arbeid og som vanligvis ikke bor hos foreldre/forsørger	Boligen der personen vanligvis bor
Person som p.g.a. ferie, besøk hos kjente, forretningsreise e.l. er fraværende fra boligen der vedkommende vanligvis bor	Boligen der personen vanligvis bor
Person som er forpleid i barnehjem, aldershjem, pleiehjem eller er satt bort i privat pleie	Barnehjemmet, aldershjemmet, pleiehjemmet eller boligen hvor personen er i pleie. (På grunn av registreringsvanker er imidlertid en del personer som var anbrakt i pleiehjem, registrert som bosatt i privatbolig på tellingstidspunktet.)
Person som er innlagt på sykehus eller anbrakt på arbeidsskole, arbeidsanstalt eller i fengsel	Boligen der personen var bosatt før innleggelsen eller anbringelsen

Personer som ikke kan henføres til en bestemt bolig, er regnet til gruppen "Uten fast bopel". Av registreringstekniske grunner har en imidlertid i tellingen også måttet ta med enkelte personer med fast bosted i denne gruppen. Personer uten fast bopel er som regel registrert som bosatt i den kommunen hvor de sist hadde fast bosted.

I det følgende er begrepet "Bosatt" brukt i samme betydning som begrepet "Registrert bosatt". Det er ikke som ved tidligere tellinger, hentet inn opplysninger om midlertidig bosted. Fra 1970-tellingen kan det derfor ikke gis oppgaver over den tilstedeværende befolkning.

Alder

I fordelingene etter alder er den enkelte person gruppert etter alder pr. 31. desember 1970 (1970 minus fødselsår), og ikke som ved tidligere tellinger etter alder på tellingstidspunktet.

Ekteskapelig status

Det er brukt fire hovedgrupperinger etter ekteskapelig status, nemlig ugifte, gifte, separerte og før gifte. Som før gifte er regnet skilte, enker og enkemenn.

Utdanning

Oppgavene over utdanning omfatter enkeltutdanninger på heltid av minst 5 måneders normal varighet og deltidsutdanninger av tilsvarende varighet. For personer med flere enkeltutdanninger, er den utdanning som har lengst samlet varighet (normal varighet av enkeltutdanningen tillagt varigheten av den forutdanning som kreves) regnet som høyeste utdanning. Av utdanninger med lik samlet varighet, er den som antas å være av størst yrkesmessig betydning, oppfattet som personens høyeste utdanning. Klassifiseringen er i samsvar med Standard for utdanningsgruppering (Statistisk Sentralbyrås Håndbøker, nr. 28). I tellingen er det imidlertid foretatt følgende tre-deling av standardens gymnasnivå (samlet utdanningsvarighet 10-12 år):

1. Utdanning på gymnasnivå I (10 år)
2. Utdanning på gymnasnivå II (11 år)
3. Utdanning på gymnasnivå III (12 år)

Videre er utvidet grunnskoleutdanning (10. frivillig år) i tellingen gruppert sammen med 9-årig grunnskole, mens den er skilt ut som egen gruppe under gymnasnivå i Standard for utdanningsgruppering.

Yrkesaktivitet

Som yrkesaktivitet er regnet alt arbeid mot vederlag, enten i form av lønn, inntekt av egen bedrift, naturalier e.l., inklusive arbeid som familiemedlem uten fast lønn i familiebedrift (f.eks. gårdsbruk, forretning m.v.), vernepliktstjeneste og tilsvarende plikttjeneste, men eksklusive husarbeid for egen familie.

I gruppen "Med yrkesaktivitet" er tatt med alle personer 16 år og over som utførte yrkesaktivitet i hele eller en del av perioden 1. november 1969 - 31. oktober 1970, også personer som begynte eller sluttet i arbeidslivet i denne perioden, deltidsarbeidere og elever og studenter som hadde hatt feriearbeid.

I tidligere tellinger er personer med inntekt av egen yrkesaktivitet som viktigste kilde til livsopphold, regnet til yrkesbefolkningen (personer med yrke). I disse tellingene avviker imidlertid definisjonen av yrkesaktivitet på enkelte punkter fra definisjonen som er gitt ovenfor. I 1970-tellingen er ikke en bestemt gruppe av personer regnet som yrkesbefolkning. Det er imidlertid gitt fordelinger etter viktigste kilde til livsopphold og etter arbeidstid.

Viktigste kilde til livsopphold

Personer 16 år og over er gruppert etter den kilde til livsopphold som var viktigst de siste 12 månedene før tellingstidspunktet.

Med inntekt av eget arbeid er ment inntekt av egen yrkesaktivitet.

"Pensjon, trygd" omfatter syketrygd, arbeidsløshetsstrygd, forsørgertrygd, uføretrygd, alderstrygd, yrkesskadetrygd, krigspensjon, bedriftspensjon o.l. Ektefeller som hadde hver sin pensjon som viktigste kilde til livsopphold, er begge gruppert under denne kilden til livsopphold. I disse tilfellene er således ikke den ene ektefellen regnet som forsørget eller å ha husarbeid i hjemmet som viktigste kilde til livsopphold.

Som formue, lån m.v. er også regnet føderåd, leieinntekt, forpaktningssinntekt, annen formuesinntekt og utbetalinger i samband med livsforsikring eller individuell pensjonsforsikring.

"Stipend m.v." omfatter foruten stipend, underhold fra andre enn privatpersoner (f.eks. stønader fra det offentlige, institusjoner eller bedrifter), unntatt pensjon og trygd.

I gruppen "Husarbeid i hjemmet, forsørget" er tatt med alle personer som ikke hadde en av kildene som er spesifisert foran, som den viktigste kilde til livsopphold.

Inntektstaker/Ikke-inntektstaker

Som inntektstakere er regnet personer 16 år og over med inntekt av eget arbeid; pensjon, trygd m.v.; formue, lån m.v. eller stipend m.v. som viktigste kilde til livsopphold. Tilsvarende er som ikke-inntektstakere regnet alle personer under 16 år og personer 16 år og over som under viktigste kilde til livsopphold er gruppert på "Husarbeid i hjemmet, forsørget". Husmødre som ikke var inntektstakere, er skilt ut som egen gruppe. Denne gruppen omfatter gifte kvinner 16 år og over med husarbeid i hjemmet som viktigste kilde til livsopphold.

I tabell 2 er ikke-inntektstakere gruppert etter samme kilde til livsopphold/næring som en inntektstaker i samme familie (definisjon av familieenheten er gitt i avsnitt 3). Denne inntektstakeren er valgt ut etter følgende prioritetsrekkefølge:

1. Mannlig ektefelle/far
2. Kvinnelig ektefelle/mor
3. Eldste sønn, nest eldste sønn osv.
4. Eldste datter, nest eldste datter osv.

Personer som tilhørte familie uten en eneste inntektstaker, er i tabell 2 gruppert under uoppgitt kilde til livsopphold.

Elever, studenter (tabell 5)

Som elever og studenter er i tabell 5 regnet personer som i løpet av de siste 12 måneder før tellingstidspunktet, gikk på skole eller studerte, uten hensyn til andre aktiviteter som f.eks. yrkesaktivitet.

Arbeidstid

Opgavene over arbeidstid gjelder perioden 1. november 1969 - 31. oktober 1970 og omfatter tid som er gått med til yrkesaktivitet. Tid som er brukt til skolearbeid, studier og husarbeid for egen familie, er således ikke inkludert. Personer som i perioden hadde mindre enn i alt én måneds sykefravær, og ellers - bortsett fra ferie - arbeidet full dag hele perioden, er regnet å ha hatt heldagsarbeid.

Generelt om grupperingen etter næring, yrke og yrkesstatus

Personer 16 år og over med yrkesaktivitet er gruppert på næring etter arten av virksomheten til den bedrift som den enkelte arbeidet i hele tiden eller lengst tid de siste 12 måneder før tellingstidspunktet. Disse personene er videre gruppert på det yrke og den yrkesstatus som de hadde hele tiden eller lengst tid i bedriften i 12-månedersperioden.

Næring

Næringsgrupperingen er foretatt etter 1960-utgaven av Standard for næringsgruppering i offentlig norsk statistikk (Statistisk Sentralbyrås Håndbøker, nr. 9). Denne standarden er i samsvar med International Standard Industrial Classification of All Economic Activities (ISIC), Rev. 1.

Med begrepet "Industri m.v." som er brukt i tabelldelen, er ment næringene bergverksdrift m.v., industri og kraft- og vannforsyning m.v. Videre er som "Samferdsel" regnet næringene sjøtransport og annen samferdsel. Samlegruppen "Tjenesteytende næringer" omfatter finansinstitusjoner, eierdomsdrift, offentlig administrasjon og forsvar, offentlig og privat tjenesteyting og personlig tjenesteyting. I tabell 4 er under "Annen tjenesteyting" tatt med næringsgrenene hotell- og restaurantdrift og vask, rensing og andre personlige tjenester.

Yrke

Yrkesgrupperingen er foretatt etter Standard for yrkesgruppering i offentlig norsk statistikk (utgitt av Arbeidsdirektoratet i 1965) som i prinsippet følger 1958-utgaven av International Standard Classification of Occupations (ISCO).

Yrkesstatus

I tellingen er det brukt følgende fire grupperinger etter yrkesstatus:

1. Ansatt
2. Selvstendig uten leid hjelp
3. Selvstendig med leid hjelp
4. Familienmedlem uten fast lønn i familiebedrift

Personer (også medeiere) som arbeide i firmaer organisert som aksjeselskap, andelslag eller annen selskapsform med begrenset ansvar, er alltid regnet som ansatte.

En person er regnet som selvstendig (med eller uten leid hjelp) dersom vedkommende drev firmaet alene for egen regning eller sammen med andre som medeier med ubegrenset ansvar (f.eks. i ansvarlig selskap). I de tilfelle hvor ektefeller arbeide i felles virksomhet (f.eks. gårdsbruk, forretning) som ikke var organisert som aksjeselskap e.l., er den ene ektefellen regnet som selvstendig og den andre som familiemedlem uten fast lønn i familiebedrift. Gruppen "Familie-medlem uten fast lønn i familiebedrift" omfatter ellers personer som arbeide i familie-virksomhet uten fast avtalt lønn og som verken var eier eller medeier i virksomheten. Et familiemedlem uten fast lønn kan imidlertid ha vederlag for arbeidet i form av kost og losji, andel av overskott e.l.

I tabell 4 er det gitt oppgaver over tallet på henholdsvis ansatte og selvstendige (med eller uten leid hjelp). Differansen mellom summer av disse tall og totaltall utgjør følgelig tallet på familiemedlemmer uten fast lønn i familiebedrift.

Arbeids-/skole-/studiested

Personer som pr. 1. november 1970 både hadde inntekt av eget arbeid og som gikk på skole eller studerte, er i tabell 6 gruppert som yrkesaktive og etter arbeidssted dersom arbeidstiden de foregående 12 månedene utgjorde minst 1 000 timer. I motsatt fall er de gruppert som skoleelever/studenter og etter skole-/studiested.

Som personer med annet arbeidssted er regnet personer som arbeide i flere kommuner, var til sjøs eller som arbeide i utlandet. Tilsvarende er personer som studerte i utlandet gruppert under annet studiested.

Egen bolig

Ektefeller som var bosatt i samme privatbolig og hvor minst én av ektefellene var boliginnhaver, er begge regnet å ha egen bolig. For øvrig er bare boliginnhaveren eller én av boliginnhaverne gruppert under "Egen bolig". Forpleide i aldershjem, barnehjem og pleiehjem og losjerende i pensjonater og hoteller m.v. er aldri regnet å ha egen bolig.

Definisjon av begrepet "Boliginnhaver" er gitt i kapittel 4 under avsnittet "Eier-/leierforhold".

3. DEFINISJON AV FAMILIE OG HUSHOLDNINGSTYPE

Grupperingene på familie og husholdningstype refererer seg til tellingstidspunktet den 1. november 1970.

Familie

Til én og samme familie er regnet:

1. Ektepar og eventuelle ugifte barn registrert bosatt i samme privatbolig, aldershjem, pleiehjem, pensjonat, hotell e.l.
2. Far/mor med ugifte barn registrert bosatt i samme privatbolig, aldershjem, pleiehjem, pensjonat, hotell e.l.
3. Hver enkelt person som ikke hører inn under noen av de to gruppene som er spesifisert ovenfor (bl.a. personer uten fast bopel). Disse personene danner således hver for seg egen familie (familie med én person).

I familier med ektepar er også tatt med eventuelle ugifte barn av bare den ene ektefellen og ugifte adoptivbarn og stebarn, men ikke fosterbarn.

Av reglene som er nevnt ovenfor, går det fram at personer (f.eks. ektefeller) som ikke var registrert bosatt i samme privatbolig, aldershjem, pleiehjem, pensjonat, hotell e.l., aldri er gruppert under samme familie. Videre går det fram at gifte, separerte, skilte, enker og enkemenn ikke i noe tilfelle er regnet til samme familie som foreldrene. Når f.eks. et ektepar bor sammen med en skilt datter, danner ektefellene egen familie og datteren egen familie. Ellers kan nevnes at ugifte søsken som har felles bolig, men hvor ingen av foreldrene er bosatt, hver for seg er regnet som særskilt familie.

Husholdningstype

Det er skilt mellom tre hovedtyper av husholdning, nemlig privathusholdning, felleleshusholdning og annen husholdning.

Gruppen "Privathusholdning" omfatter personer som var registrert som bosatt i privatbolig. Denne husholdningstypen er videre splittet opp etter tallet på familier i husholdningen. Som husholdningsenhet er her regnet bolighusholdning (som omfatter alle bosatte i samme bolig) og ikke kosthusholdning som ved tidligere tellinger.

Til felleleshusholdning er regnet forpleide som var registrert bosatt i aldershjem, barnehjem og pleiehjem og losjerende som var registrert bosatt i pensjonat, hotell e.l.

Betjeningspersonale bosatt ved felleleshusholdninger er alltid gruppert under privathusholdning. Det samme gjelder militært personell som var bosatt i militærforlegning.

Annen husholdning omfatter personer uten fast bopel.

4. DEFINISJON AV HUS OG BOLIG OG HUS- OG BOLIGKJENNEMERKER

Hus- og boligopplysningene refererer seg til den 1. november 1970.

Hus

Som eget hus er som hovedregel regnet bygg som fra kjeller til loft er atskilt fra andre bygg. Fra denne regelen er det gjort følgende to unntak:

1. Hver enkelt bolig i vertikalt delte tomannsboliger og i rekke, kjede, atrium og terrasse er alltid regnet som særskilt hus.
2. Selv om det fra kjeller til loft er skillevegg(er) uten gjennomgang, er henholdsvis horisontalt delte tomannsboliger som er bygd sammen i rekke e.l., og hver enkelt blokk regnet til ett og samme hus.

Som nevnt under avsnitt 1, omfatter tellingen alle hus hvor minst én person var registrert som bosatt den 1. november 1970.

Bolig

Til en bolig (leilighet m.v.) er som hovedregel regnet rom som er bygd (eller ombygd) til bruk for én person eller for flere personer med fellesskap i kost og losji, og hvor det er adkomst til rommene (rommet) uten å måtte gå gjennom en annen bolig. Avgrensingen av boligenhetene er ellers foretatt etter følgende spesielle regler:

1. En hybel med egen inngang (utenfra eller fra korridor, oppgang e.l.) og som er bygd i tilknytning til en bolig, er regnet som særskilt bolig bare når hybelboeren (hybelboerne) selv holdt kosten.
2. Hybler uten egen inngang er ikke skilt ut som særskilte boliger.
3. I hybelbygg o.l. er hver enkelt hybel regnet som egen bolig, også i de tilfelle flere hybler har felles gang, hall, bad og/eller kjøkken.
4. I bygg for felleleshusholdning, i hus som er bygd i tilknytning til slike bygg og i militærforlegninger er hybler o.l. for ansatte regnet som særskilte boliger. Likeledes er rom som ble brukt av en ansatt med ektefelle og eventuelle barn, regnet til én og samme bolig.

Med privatbolig er i tellingen ment boliger som ikke er bebodd av forpleide i aldershjem, barnehjem og pleiehjem eller av losjerende i pensjonater, hoteller o.l. Boliger for ansatte (f.eks. sykepleiere) ved felleleshusholdninger er således regnet som privatboliger. Det samme gjelder boliger for befal m.v. i militærforlegninger.

Som nevnt under avsnitt 1, omfatter tellingen alle privatboliger hvor minst én person var registrert bosatt den 1. november 1970. Som betegnelse på disse boligene er i tabelldelen brukt "Bebodde boliger". For de enkelte hus som er med i tellingen, er det imidlertid hentet inn oppgaver over samlet tall på privatboliger (inkl. ubebodde boliger og boliger med bare midlertidig bosatte). Tallene på boliger i alt i tabell 9 gjelder disse boligene.

Rom

Opgavene over tall på rom refererer seg til boliger som er med i tellingen, og omfatter beboelsesrom på 6 m² eller mer som kan nyttes året rundt. Bortsett fra i tabell 11, er også kjøkken på 6 m² eller mer inkludert. Entré, hall, bad, alkove, hems og rom som bare nyttes i næringsvirksomhet (f.eks. kontor) er ikke med.

Bosatte

Tallene på bosatte omfatter personer registrert som bosatt i privatboliger og således ikke personer som er regnet til felleleshusholdning og personer uten fast bopel.

Hustype

Som våningshus i tilknytning til gårdsdrift er - uansett hustype ellers - regnet hus hvor gårdbrukeren selv, forpakter eller kårfolk var bosatt, men ikke hus for gårdsarbeidere og hus på nedlagte bruk.

Hustypen "Frittliggende enebolig" omfatter hus med én bolig og med minst en halv meters avstand til nærmeste hus (unntatt garasje o.l.).

Til gruppen "Enebolig i rekke, kjede, atrium m.v." er også regnet husenhetene i vertikalt delte tomannsboliger.

Horisontalt delt tomannsbolig er hus med to vanlige leiligheter (som kan ha ulik størrelse) og hvor den ene leiligheten ligger i en etasje over den annen.

Hustypen "Annet småhus" omfatter hus med inntil 2½ etasjer (ekskl. underetasje), unntatt våningshus i tilknytning til gårdsdrift, eneboliger og horisontalt delte tomannsboliger. Hus som har én eller to vanlige leiligheter og hybelleilighet som er skilt ut som egen bolig, er også gruppert under denne hustypen.

Som blokk er regnet hus med 3 etasjer (ekskl. underetasje) eller mer.

Provisorisk boligbygg er hus m.v. som helt eller delvis er tatt i bruk til bolig for 10 år eller mindre (inkl. campingvogner, båter, telt, gammer o.l.).

Gruppen "Forretningsbygg m.v." omfatter hus hvor halvparten eller mindre av golvarealet nyttes til privatboliger, unntatt bygg for felleleshusholdning. Hus med to etasjer og hvor det er forretning i første etasje og bolig i annen etasje, er alltid gruppert under denne hustypen.

Som bygg for felleleshusholdning er regnet hus hvor det for bosatte og/eller midlertidig tilstedeværende er organisert felleleshusholdning. Hus i studentbyer o.l. er imidlertid aldri gruppert her. Av avgrensingsregler som det er gjort rede for under andre avsnitt, går det fram at oppgaver over tall på boliger, rom og bosatte i bygg for felleleshusholdning, bare omfatter privatboliger og rom og bosatte i disse boligene.

Byggeår

Som byggeår er for det enkelte hus regnet det år da minst halvparten av boligene i huset var ferdige til innflytning. Hus som er ombygd, er gruppert etter opprinnelig byggeår.

WC, bad

Boliger med eget wc/egget bad omfatter boliger med wc/bad som bare de bosatte i boligen har rett til å nytte, uten hensyn til om wc/bad ligger i eller utenfor boligen. Som boliger med felles wc/felles bad er regnet boliger som har wc/bad felles med en eller flere andre boliger.

Eier-/leierforhold

Personer med råderett over boligen som de er bosatt i (eier, leier den e.l.), er regnet som boliginnehavere.

Boliginnehavere (f.eks. medlemmer av borettslag) med aksje eller andel som gir boret til boligen, er alltid regnet som leieboere med aksje/andel, også i de tilfelle det er betalt innskott som er høyere enn pålydende verdi av aksjen/andelen.

Leieboere med innskott er boliginnehavere som har betalt innskott (f.eks. obligasjonsinnskott) for å leie boligen, men ikke leieboere som bare har betalt forskott på husleie.

Boliginnehavere som disponerer boligen vederlagsfritt eller som kårbolig, er regnet som leieboere.

En boliginnehaver er regnet å disponere boligen som tjenestebolig når den er stilt til disposisjon i samband med tjenesteforhold på vilkår av at boligen må fraflyttes når tjenesteforholdet opphører, uten hensyn til om det betales husleie eller ikke. Boliger som boliginnehaveren har aksje, andel eller innskott i, er imidlertid aldri regnet som tjenestebolig.

Gjennomsnittstall

Boliger pr. hus er lik tallet på privatboliger i hus som er med i tellingen (inkl. ubebodde boliger og boliger med bare midlertidig tilstedeværende) dividert med tallet på hus som er med i tellingen.

Bebodde boliger pr. hus er lik tallet på privatboliger som er med i tellingen dividert med tallet på hus som er med i tellingen.

Rom pr. bolig er lik tallet på rom (inkl. kjøkken på 6 m² eller mer) i privatboliger som er med i tellingen dividert med tallet på disse boligene.

Bosatte pr. bolig er lik tallet på bosatte i privatboliger dividert med tallet på privatboliger som er med i tellingen.

Bosatte pr. rom er lik tallet på bosatte i privatboliger dividert med tallet på rom (inkl. kjøkken på 6 m² eller mer) i privatboliger som er med i tellingen.

5. INNDELINGEN I TELLINGSKRETSE

For områder som i 1960 tilhørte herredskommune, er kretsinnstillingen foretatt av Byrådet og etter de samme retningslinjer som i 1960-tellingen. Følgende hovedregler er lagt til grunn for innstillingen:

1. En tellingskrets bør være mest mulig ensartet når det gjelder kommunikasjonsforhold, næringsstruktur og befolkningsutvikling.
2. Kretsgrenser må ikke skjære sogne- eller kommunegrenser.
3. En krets skal bestå enten bare av ett tettbygd strøk, del av tettbygd strøk eller av spredtbygd strøk. Som tettbygd strøk regnes områder med minst 200 bosatte på tellings-tidspunktet og hvor avstanden mellom bolighusene som regel ikke overstiger 50 meter. En hussamling som ligger mer enn 50 meter fra en tettbebyggelse, er imidlertid regnet som en del av det tettbygde strøket dersom hussamlingen naturlig hører sammen med tettbebyggelsen. Andre områder er regnet som spredtbygde strøk og er delt videre opp i tellingskretser.

I 1970-tellingen er det for områder som i 1960 tilhørte herredskommune, bare foretatt følgende endringer i kretsinnstillingen som da ble brukt:

1. Når regulering av kommune- eller sognegrenser førte til at en 1960-krets falt inn under mer enn én kommune eller ett sogn i 1970, er kretsen delt videre opp slik at kretsgrenser ikke skjærer kommune- eller sognegrenser.
2. Grensene for tettbygde strøk (og dermed for tettbygde kretser) er justert i samsvar med bosettingen pr. 1. november 1970 etter reglene for avgrensning av disse strøkene.
3. I de tilfelle avgrensingen i 1960-tellingen av spredtbygde kretser ikke var i samsvar med reglene for kretsinnstilling, er grensene justert i 1970-tellingen.

Innstillingen i tellingskretser av områder som i 1960 tilhørte bykommune, er foretatt av folke-registrene i samråd med kommunale myndigheter. I flere tilfelle er kretsinnstillingen for disse områdene ikke den samme som i 1960-tellingen. I begge tellingene er imidlertid grensene fastlagt slik at de ikke skjærer kommune- eller sognegrenser og at en krets består enten bare av tettbygd strøk eller bare av spredtbygd strøk (avgrenset etter reglene som er nevnt ovenfor).

Tettbygde strøk i områder som i 1960 tilhørte herredskommune, er vanligvis ikke delt opp i flere kretser. Byområder er imidlertid alltid regnet til flere kretser.

I vedlegg 1 a er det gitt en kretsfortegnelse, i vedlegg 2 en kartskisse over kretsinn-
delingen og i vedlegg 3 et oversiktskart over én eller flere tettbygde kretser. En oversikt som
viser hvilke tellingskretser som inngår i de enkelte sogn, er gitt i vedlegg 1 b.

6. Merknader til tabell 1

I tabell 1 har en generelt sett tatt sikte på å gi tall tilbake til 1801 etter kommuneinn-
delingen i 1970. Over et så langt tidsrom har det imidlertid skjedd så mange endringer i kommune-
inndelingen at det for de fleste kommuner ikke kan gis en sammenliknbar tallserie for hele perioden.

Salangen ble eget herred i 1871, og Lavangen ble eget herred i 1907. Begge herredene ble
skilt ut fra Ibestad herred. Mellom tellingen i 1960 og tellingen i 1970 er Salangen og Lavangen
slått sammen til ett herred under navnet Salangen. I vedlegg 1 c er det gitt en oversikt som viser
hvilke kommuner de enkelte tellingskretsene i 1970-tellingen tilhørte i 1960.

T A B E L L E R

TABELL 1. FOLKEMENGDEN VED FOLKETELLINGENE 1801-1970¹

ÅR	FOLKE- MENGDE	ÅR	FOLKE- MENGDE	ÅR	FOLKE- MENGDE	ÅR	FOLKE- MENGDE	ÅR	FOLKE- MENGDE	ÅR	FOLKE- MENGDE
1801	1835	1865	1900	1930 ..	4 273	1960 ..	4 358
1815	1845	1875	1910 ..	4 563	1946 ..	4 709	1970 ..	3 726
1825	1855	1890	1920 ..	4 297	1950 ..	4 612		

1 SE MERKNADER TIL TABELL 1 PÅ SIDE 14

TABELL 2. FOLKEMENGDEN ETTER KJØNN OG INNTEKTSTAKERNES VIKTIGSTE KILDE TIL LIVSOPPHOLD OG NÆRING

VIKTIGSTE KILDE TIL LIVSOPPHOLD OG NÆRING	I ALT	MENN	KVIN- NER	INN- TEKTS- TAKERE	IKKE-INNTEKTSTAKERE					
					I ALT	HUS- MØDRE	ANDRE			
							I ALT	AV DISSE:		16-24 ÅR
								UNDER 16 ÅR	16-24 ÅR	
I ALT	3 726	1 933	1 793	2 009	1 717	530	1 187	951	191	
INNTEKT AV EGET ARBEID I ALT ..	2 538	1 420	1 118	1 103	1 435	447	988	827	150	
JORDBRUK OG SKOGBRUK M.V. ...	397	228	169	184	213	67	146	124	18	
FISKE M.V. OG HVALFANGST	105	66	39	51	54	21	33	26	6	
INDUSTRI M.V.	477	277	200	189	288	90	198	170	27	
BYGGE- OG ANLEGGSVIRKSOMHET .	644	352	292	227	417	135	282	242	39	
VAREHANDEL	184	91	93	98	86	23	63	52	10	
SAMFERDSEL	264	169	95	126	138	40	98	82	16	
TJENESTEYTENDE NÆRINGER	462	233	229	223	239	71	168	131	34	
UOPPGITT NÆRING	5	4	1	5	-	-	-	-	-	
PENSJON, TRYGD	1 064	442	622	847	217	76	141	89	36	
FORMUE, LÅN M.V.	23	17	6	22	1	1	-	-	-	
STIPEND M.V.	37	26	11	37	-	-	-	-	-	
UOPPGITT	64	28	36	-	64	6	58	35	5	

TABELL 3. PERSONER 16 ÅR OG OVER ETTER YRKESAKTIVITET, KJØNN OG ALDER

KJØNN OG ALDER	I ALT	UTEN YRKES- AKTI- VITET	MED YRKESAKTIVITET						
			I ALT	ARBEIDSTID I TIMER					
				UNDER 100	100- 499	500- 999	1 000 OG MER		
							I ALT	AV DISSE:	UOPP- GITT
				HELDAGS- ARBEID					
I ALT	2 775	1 510	1 265	13	102	139	1 011	710	-
16-19	246	159	87	5	21	15	46	24	-
20-24	255	88	167	2	14	15	136	77	-
25-59	1 349	539	810	3	44	77	686	514	-
60-66	319	181	138	2	12	17	107	71	-
67-69	123	95	28	1	5	4	18	13	-
70 OG OVER	483	448	35	-	6	11	18	11	-
MENN I ALT	1 463	488	975	11	50	69	845	628	-
16-19	133	84	49	5	10	9	25	15	-
20-24	151	26	125	1	8	9	107	62	-
25-59	720	83	637	2	16	29	590	461	-
60-66	165	53	112	2	11	9	90	67	-
67-69	55	33	22	1	2	3	16	13	-
70 OG OVER	239	209	30	-	3	10	17	10	-
KVINNER I ALT	1 312	1 022	290	2	52	70	166	82	-
16-19 I ALT	113	75	38	-	11	6	21	9	-
AV DISSE: GIFTE ...	3	2	1	-	:	:	:	:	-
20-24 I ALT	104	62	42	1	6	6	29	15	-
AV DISSE: GIFTE ...	53	40	13	-	1	4	8	2	-
25-59 I ALT	629	456	173	1	28	48	96	53	-
AV DISSE: GIFTE ...	523	380	143	-	27	42	74	36	-
60-66	154	128	26	-	1	8	17	4	-
67-69	68	62	6	-	3	1	2	-	-
70 OG OVER	244	239	5	-	3	1	1	1	-

TABELL 4. PERSONER 16 ÅR OG OVER MED MINST 100 ARBEIDSTIMER ETTER YRKESSTATUS, ARBEIDSTID, KJØNN OG NÆRING/YRKESOMRÅDE

NÆRING/YRKESOMRÅDE	AV DISSE:					ARBEIDSTID I TIMER					
	I ALT	SELV- STEN- DIGE		MENN	KVIN- NER	100-999			1 000 OG MER		
		AN- SATTE				I ALT	MENN	KVIN- NER	I ALT	MENN	KVIN- NER
I ALT	1 252	898	238	964	288	241	119	122	1 011	845	166

NÆRING											
JORDBRUK	262	11	146	171	91	89	28	61	173	143	30
SKOGBRUK M.V.	2	2	-	2	-	:	:	-	:	:	-
FISKE M.V., HVALFANGST	54	32	22	54	-	10	10	-	44	44	-
BERGVERKSDRIFT M.V. ...	22	22	-	21	1	:	-	:	:	21	:
INDUSTRI	167	158	7	150	17	21	15	6	146	135	11
BYGGE- OG ANLEGGSVIRKS.	232	210	21	226	6	27	26	1	205	200	5
KRAFT-, VANNFORS. M.V.	9	9	-	8	1	:	-	:	:	8	:
VAREHANDEL	109	85	18	60	49	23	6	17	86	54	32
FINANSINSTITUSJONER ...	13	13	-	7	6	2	1	1	11	6	5
EIENDOMSDRIFT	-	-	-	-	-	-	-	-	-	-	-
SJØTRANSPORT	61	61	-	59	2	8	:	:	53	:	:
ANNEN SAMFERDSEL	71	50	20	56	15	6	3	3	65	53	12
OFF. ADM. OG FORSVAR ..	98	98	-	89	9	12	9	3	86	80	6
OFF. OG PRIV. TJ.YTING	109	109	-	48	61	28	7	21	81	41	40
LØNT HUSARBEID	16	16	-	-	16	3	-	3	13	-	13
ANNEN TJENESTEYTING ...	22	17	4	9	13	7	2	5	15	7	8
UOPPGITT	5	5	-	4	1	4	4	-	1	-	1

1											
YRKESOMRÅDE											
TEKNISK, VITENSKAPELIG, HUMANISTISK OG KUNST-											
NERISK ARBEID I ALT ...	91	90	1	52	39	22	7	15	69	45	24
TEKNISK ARBEID	4	4	-	4	-	1	1	-	3	3	-
MEDISINSK ARBEID	5	5	-	5	-	-	-	-	5	5	-
SYKEPLEIE- OG ANNET PLEIEARBEID	15	15	-	-	15	3	-	3	12	-	12
PEDAGOGISK ARBEID ...	49	49	-	31	18	17	6	11	32	25	7
ADM.- OG FORVALTNINGS- ARB., BEDR.- OG ORGANI- SASJONSLEDELSE I ALT ..	19	11	8	17	2	1	:	:	18	:	:
OFFENTLIG ADM.- OG FORVALTNINGSARBEID ..	4	4	-	4	-	-	-	-	4	4	-
BEDR. OG ORG.LEDELSE	15	7	8	13	2	1	:	:	14	:	:
KONTORARBEID	43	43	-	24	19	6	1	5	37	23	14
HANDELSARBEID I ALT ...	84	61	17	43	41	:	4	:	:	39	:
GROSSISTER OG DETALJISTER	17	-	17	16	1	:	-	:	:	16	:
HANDELSREISENDE- OG AGENTURARBEID	-	-	-	-	-	-	-	-	-	-	-
HANDELSARB. FRA KONT. OG DETALJHANDELSARB.	66	60	-	26	40	18	3	15	48	23	25
JORDBRUKS-, SKOGBRUKS- OG FISKEARBEID	318	45	168	227	91	101	40	61	217	187	30
GRUVE- OG SPRENGNINGS- ARBEID M.M.	35	35	-	35	-	-	-	-	35	35	-
TRANSPORT- OG KOMMUNI- KASJONSARBEID I ALT ...	128	108	19	115	13	12	11	1	116	104	12
VEGTRAFIKKARBEID ...	53	33	19	52	1	3	:	:	50	:	:
POST- OG TELEKOM.ARB.	22	22	-	10	12	2	:	:	20	:	:
INDUSTRI-, BYGGE- OG ANLEGG SARBEID I ALT ...	402	376	23	391	11	46	43	3	356	348	8
JERN- OG MET.VAREARB.	69	67	2	69	-	4	4	-	65	65	-
ELEKTROARBEID	35	34	1	34	1	2	:	:	33	:	:
TREARBEID	119	113	5	119	-	12	12	-	107	107	-
NÆRINGSMIDDELARBEID .	24	21	1	16	8	6	4	2	18	12	6
LASTE-, LOSSE- OG LAGERARBEID	22	22	-	22	-	1	1	-	21	21	-
SERVICEARBEID I ALT ...	93	90	2	22	71	24	3	21	69	19	50
SIVILT OVERVÅKNINGS- OG TRYGGINGSARBEID ..	4	4	-	4	-	-	-	-	4	4	-
HOTELL- OG RESTAU- RANTARBEID, HUSARBEID VAKTMESTER- OG	38	37	-	10	28	8	1	7	30	9	21
RENGJØRINGSARBEID ...	35	35	-	5	30	9	-	9	26	5	21
MILITÆRT ARBEID	35	35	-	35	-	7	7	-	28	28	-
UOPPGITT	4	4	-	3	1	3	3	-	1	-	1

1 BARE ET UTVALG AV YRKESOMRÅDER ER SPESIFISERT

TABELL 5. PERSONER 16-69 ÅR ETTER YRKESAKTIVITET, KJØNN OG HØYESTE UTDANNING

KJØNN OG HØYESTE UTDANNING	I ALT	UTEN YRKESAKTIVITET, ARBEIDST. UNDER 100 TIMER ELLER UOPPGITT		MED 100 ARBEIDSTIMER ELLER MER					
		I ALT	AV DISSE: I ALT ELEVER, STU- DENTER	100-499 TIMER		500-999 TIMER		1 000 TIMER OG MER	
				I ALT	AV DISSE: I ALT ELEVER, STU- DENTER	I ALT	AV DISSE: I ALT ELEVER, STU- DENTER		
I ALT	2 292	1 075	184	1 217	96	27	128	21	993
MENN I ALT	1 224	290	115	934	47	16	59	15	828
UNGDOMSSKOLENIVA, 7-9 ÅR, I ALT ..	971	223	60	748	32	4	45	6	671
7-ÅRIG FOLKESKOLE	625	144	3	481	20	-	29	1	432
ALLMENT FAGFELT ELLERS	141	52	44	89	7	3	7	1	75
ADMINISTRASJON OG ØKONOMI	41	1	-	40	-	-	1	-	39
INDUSTRI, HÅNDVERK OG TEKNIKK ..	122	23	13	99	5	1	7	3	87
JORDBRUK, SKOGBRUK OG FISKE	31	3	-	28	-	-	1	1	27
TJENESTEYTING OG FORSVAR	9	-	-	9	-	-	-	-	9
GYMNASNIVA I, 10 ÅR, I ALT	145	43	34	102	9	8	6	2	87
ALLMENT FAGFELT	65	31	29	34	8	7	2	1	24
ADMINISTRASJON OG ØKONOMI	-	-	-	-	-	-	-	-	-
INDUSTRI, HÅNDVERK OG TEKNIKK ..	41	7	4	34	1	1	3	1	30
SAMFERDSEL	18	1	-	17	-	-	-	-	17
JORDBRUK, SKOGBRUK OG FISKE	11	2	1	9	-	-	-	-	9
TJENESTEYTING OG FORSVAR	10	2	-	8	-	-	1	-	7
GYMNASNIVA II,III, 11-12 ÅR, I ALT	47	14	12	33	2	2	3	3	28
ALLMENT FAGFELT	20	10	10	10	1	1	2	2	7
INDUSTRI, HÅNDVERK OG TEKNIKK ..	17	1	1	16	1	1	-	-	15
SAMFERDSEL	6	2	-	4	-	-	1	1	3
HELSEVERN	-	-	-	-	-	-	-	-	-
UNIVERSITETS- OG HØGSKOLENIVA I, 13-14 ÅR, I ALT	27	1	1	26	2	1	3	3	21
UNDERVISNING	12	-	-	12	1	-	1	1	10
NATURVITENSKAP OG TEKNIKK	13	1	1	12	1	1	2	2	9
UNIVERSITETS-, HØGSKOLENIVA II,III OG FORSKERNIVA, OVER 14 ÅR, I ALT	25	-	-	25	2	1	2	1	21
UNDERVISNING	15	-	-	15	1	-	1	1	13
ADMINISTRASJON, ØKONOMI, SAMFUNNSVITENSKAP OG JUS	-	-	-	-	-	-	-	-	-
NATURVITENSKAP OG TEKNIKK	-	-	-	-	-	-	-	-	-
UOPPGITT ELLER INGEN UTDANNING ...	9	9	8	-	-	-	-	-	-
KVINNER I ALT	1 068	785	69	283	49	11	69	6	165
UNGDOMSSKOLENIVA, 7-9 ÅR, I ALT ..	957	730	43	227	40	7	55	-	132
7-ÅRIG FOLKESKOLE	621	498	1	123	20	-	37	-	66
ALLMENT FAGFELT ELLERS	210	152	29	58	7	2	10	-	41
ADMINISTRASJON OG ØKONOMI	63	33	4	30	7	2	5	-	18
INDUSTRI, HÅNDVERK OG TEKNIKK ..	11	8	1	3	-	-	-	-	3
SAMFERDSEL	-	-	-	-	-	-	-	-	-
HELSEVERN	-	-	-	-	-	-	-	-	-
TJENESTEYTING OG FORSVAR	51	39	8	12	6	3	3	-	3
GYMNASNIVA I, 10 ÅR, I ALT	64	33	14	31	5	2	8	3	18
ALLMENT FAGFELT	52	29	14	23	4	2	7	3	12
ADMINISTRASJON OG ØKONOMI	-	-	-	-	-	-	-	-	-
INDUSTRI, HÅNDVERK OG TEKNIKK ..	3	1	-	2	:	-	:	-	:
SAMFERDSEL	6	1	-	5	:	-	:	-	4
HELSEVERN	3	2	-	1	:	-	:	-	:
TJENESTEYTING OG FORSVAR	-	-	-	-	-	-	-	-	-
GYMNASNIVA II,III, 11-12 ÅR, I ALT	19	10	5	9	1	-	2	1	6
ALLMENT FAGFELT	9	6	5	3	-	-	2	1	1
ADMINISTRASJON OG ØKONOMI	-	-	-	-	-	-	-	-	-
SAMFERDSEL	-	-	-	-	-	-	-	-	-
HELSEVERN	7	3	-	4	-	-	-	-	4
UNIVERSITETS- OG HØGSKOLENIVA I, 13-14 ÅR, I ALT	16	4	-	12	3	2	2	1	7
UNDERVISNING	12	3	-	9	2	2	2	1	5
ADMINISTRASJON, ØKONOMI, SAMFUNNSVITENSKAP OG JUS	-	-	-	-	-	-	-	-	-
UNIVERSITETS-, HØGSKOLENIVA II,III OG FORSKERNIVA, OVER 14 ÅR, I ALT	5	1	-	4	-	-	2	1	2
UNDERVISNING	5	1	-	4	-	-	2	1	2
ADMINISTRASJON, ØKONOMI, SAMFUNNSVITENSKAP OG JUS	-	-	-	-	-	-	-	-	-
NATURVITENSKAP OG TEKNIKK	-	-	-	-	-	-	-	-	-
UOPPGITT ELLER INGEN UTDANNING ...	7	7	7	-	-	-	-	-	-

1 BARE ET UTVALG AV FAGOMRÅDER ER SPESIFISERT UNDER DE ENKELTE UTDANNINGSNIVÅER

TABELL 6. YRKESAKTIVE, SKOLEELEVER OG STUDENTER 16 ÅR OG OVER ETTER KJØNN OG ARBEIDS-/SKOLE-/STUDIESTED PR. 1. NOVEMBER 1970

ARBEIDS-/SKOLE-/STUDIESTED	I ALT	1			2		
		YRKESAKTIVE			SKOLEELEVER OG STUDENTER		
		I ALT	MENN	KVINNER	I ALT	MENN	KVINNER
I ALT	1 306	1 102	839	263	204	136	68
I KOMMUNEN	804	741	508	233	63	36	27
ANKENES	56	55	49	6	1	-	1
BARDU	51	50	47	3	1	1	-
NARVIK	35	9	9	-	26	17	9
TROMSØ	34	12	11	1	22	14	8
HARSTAD	32	22	20	2	10	6	4
MÅLSELV	26	16	14	2	10	10	-
ANDRE KOMMUNER I FYLKET	57	23	18	5	34	21	13
ANDRE KOMMUNER UTENFOR FYLKET ...	76	46	40	6	30	25	5
ANNET STED	135	128	123	5	7	6	1

1 EKSKL. PERSONER SOM AVTJENTE VERNEPLIKTSTJENESTE OG YRKESAKTIVE SOM IKKE HAR OPPGITT ARBEIDSSTED

2 EKSKL. SKOLEELEVER OG STUDENTER SOM IKKE HAR OPPGITT SKOLE-/STUDIESTED

TABELL 7. FAMILIER OG PERSONER ETTER FAMILIETYPPE OG HUSHOLDNINGSTYPE

HUSHOLDNINGSTYPE	I ALT		FAMILIER MED EN PERSON	FAMILIER MED TO ELLER FLERE PERSONER								
	FAMILIER	PERSONER		I ALT		EKTEPAR UTEN UGIFTE BARN	EKTEPAR MED UGIFTE BARN		MOR ELLER FAR MED UGIFTE BARN			
				FAMILIER	PERSONER		FAMILIER	PERSONER	FAMILIER	PERSONER	FAMILIER	PERSONER
I ALT	1 441	3 726	510	931	3 216	245	543	2 348	143	378		
PRIVATHUSHOLDNING I ALT .	1 410	3 695	479	931	3 216	245	543	2 348	143	378		
MED EN FAMILIE	816	2 481	158	658	2 323	183	392	1 727	83	230		
MED TO FAMILIER	434	938	211	223	727	51	124	505	48	120		
MED FLERE FAMILIER	160	276	110	50	166	11	27	116	12	28		
FELLESHUSHOLDNING	30	30	30	-	-	-	-	-	-	-		
ANNEN HUSHOLDNING	1	1	1	-	-	-	-	-	-	-		

TABELL 8. PERSONER 16 ÅR OG OVER MED EGEN BOLIG ETTER ALDER, EKTESKAPELIG STATUS OG KJØNN

EKTESKAPELIG STATUS OG KJØNN	I ALT	ALDER									
		16-19	20-24	25-29	30-39	40-49	50-59	60-69	70-79	80 OG OVER	
		PERSONER 16 ÅR OG OVER I ALT ...	2 775	246	255	215	295	376	463	442	321
AV DISSE: MED EGEN BOLIG	1 799	2	52	117	231	322	414	370	234	57	
MENN I ALT	1 463	133	151	131	165	199	225	220	156	83	
AV DISSE: MED EGEN BOLIG	902	-	17	52	120	161	201	193	126	32	
KVINNER I ALT	1 312	113	104	84	130	177	238	222	165	79	
AV DISSE: MED EGEN BOLIG	897	2	35	65	111	161	213	177	108	25	
UGIFTE I ALT	860	243	181	70	66	79	63	81	55	22	
AV DISSE: MED EGEN BOLIG	179	1	10	9	17	36	30	43	25	8	
MENN I ALT	573	133	132	64	55	63	46	44	22	14	
AV DISSE: MED EGEN BOLIG	141	-	9	8	17	32	26	28	14	7	
KVINNER I ALT	287	110	49	6	11	16	17	37	33	8	
AV DISSE: MED EGEN BOLIG	38	1	1	1	-	4	4	15	11	1	
GIFTE OG SEPARERTE I ALT	1 602	3	73	143	224	277	356	300	175	51	
AV DISSE: MED EGEN BOLIG	1 441	1	42	107	211	269	346	282	159	24	
MENN I ALT	803	-	19	66	109	134	168	161	111	35	
AV DISSE: MED EGEN BOLIG	719	-	8	44	102	128	165	153	102	17	
KVINNER I ALT	799	3	54	77	115	143	188	139	64	16	
AV DISSE: MED EGEN BOLIG	722	1	34	63	109	141	181	129	57	7	
FØR GIFTE I ALT	313	-	1	2	5	20	44	61	91	89	
AV DISSE: MED EGEN BOLIG	179	-	-	1	3	17	38	45	50	25	
MENN I ALT	87	-	-	1	1	2	11	15	23	34	
AV DISSE: MED EGEN BOLIG	42	-	-	-	1	1	10	12	10	8	
KVINNER I ALT	226	-	1	1	4	18	33	46	68	55	
AV DISSE: MED EGEN BOLIG	137	-	-	1	2	16	28	33	40	17	

TABELL 9. HUS, BOLIGER, ROM OG BOSATTE ETTER HUSTYPE

	PERMANENT BOLIGBYGG											UOPP- GITT HUS- TYPE	
	I ALT	VÅ- NING- HUS I TILKN. TIL GÅRDS- DRIFT	FRITT- LIGG- ENDE- BOLIG	ENE- BOLIG I REKKE, KJEDE, ATRIUM M.V.	ANNEN ENE- BOLIG	HORI- SON- DELTA TO- MANN- BOLIG	ANNET SMÅHUS	BLOKK	PRO- VI- SOR- ISK BO- LIG- BYGG	FOR- RET- NING- BYGG M.V.	BYGG FOR FEL- LES- HUS- HOLD- NING		
HUS	1 035	1 006	242	728	3	-	21	12	-	2	24	3	-
BOLIGER I ALT ...	1 087	1 053	254	728	3	-	42	26	-	2	28	4	-
AV DISSE: BEBODDE	1 082	1 050	254	728	3	-	41	24	-	2	26	4	-
ROM	5 601	5 452	1 382	3 798	14	-	176	82	-	5	133	11	-
BOSATTE	3 695	3 596	979	2 407	10	-	139	61	-	:	85	:	-
BOLIGER PR. HUS .	1,1	1,0	1,0	1,0	1,0	-	2,0	2,2	-	1,0	1,2	1,3	-
ROM PR. BOLIG ...	5,2	5,2	5,4	5,2	4,7	-	4,3	3,4	-	2,5	5,1	2,8	-
BOSATTE PR. BOLIG	3,4	3,4	3,9	3,3	3,3	-	3,4	2,5	-	:	3,3	:	-
BOSATTE PR. ROM .	0,7	0,7	0,7	0,6	0,7	-	0,8	0,7	-	:	0,6	:	-

TABELL 10. BEBODDE BOLIGER ETTER HUSTYPE OG BYGGEGÅR, OG HUS, ROM OG BOSATTE ETTER HUSETS BYGGEGÅR

HUSETS BYGGEGÅR	BEBODDE BOLIGER										BOSATTE			
	HUS	I PERMANENTE BOLIGBYGG							ROM	BOSATTE	BE- ROD- DE BO- LIG- ER PR. HUS	ROM PR. LIG	PR. BO- LIG	PR. ROM
		I ALT	I VÅNING- HUS I TILKN. TIL GÅRDSDRIFT OG I FRITTL. OG ENEBOLIGER	I ANDRE ENE- OG TO- MANN- BOLIGER OG SMÅHUS	I BLOKK- ER	I ANDRE BYGG								
I ALT	1 035	1 082	1 050	982	68	-	32	5 601	3 695	1,0	5,2	3,4	0,7	
1900 OG FØR	111	112	111	111	-	-	1	568	305	1,0	5,1	2,7	0,5	
1901-1910	69	69	68	67	1	-	1	382	186	1,0	5,5	2,7	0,5	
1911-1920	65	67	62	60	2	-	5	356	222	1,0	5,3	3,3	0,6	
1921-1930	91	95	91	87	4	-	4	492	266	1,0	5,2	2,8	0,5	
1931-1940	71	73	71	69	2	-	2	372	218	1,0	5,1	3,0	0,6	
1941-1945	36	36	35	35	-	-	1	173	99	1,0	4,8	2,8	0,6	
1946-1950	131	138	135	124	11	-	3	734	467	1,1	5,3	3,4	0,6	
1951-1960	287	300	291	274	17	-	9	1 599	1 166	1,0	5,3	3,9	0,7	
1961-1970	173	191	185	154	31	-	6	919	761	1,1	4,8	4,0	0,8	
UOPPGITT	1	1	1	1	-	-	-	6	5	1,0	6,0	5,0	0,8	

TABELL 11. BEBODDE BOLIGER ETTER HUSTYPE OG TALLET PÅ ROM, OG BOSATTE ETTER TALLET PÅ ROM I BOLIGEN

TALLET PÅ ROM, EKSKL. KJØKKEN	BEBODDE BOLIGER							BOSATTE	
	I ALT	I PERMANENTE BOLIGBYGG				I BLOKKER	I ANDRE BYGG	I ALT	PR. ROM
		I ALT	I VÅNINGSHUS I TILKN. TIL GÅRDSDRIFT OG I FRITTL. ENEBOLIGER	I ANDRE OG TOMANN- BOLIGER OG SMÅHUS					
I ALT	1 082	1 050	982	68	-	32	3 695	0,7	
0 ROM ELLER UOPPGITT ..	-	-	-	-	-	-	-	-	
1 ROM I ALT	30	26	19	7	-	4	38	0,8	
MED KJØKKEN I ALT ...	26	24	19	5	-	2	34	0,8	
UNDER 6 KVM.	7	5	4	1	-	2	7	1,0	
6 KVM. OG MER	19	19	15	4	-	-	27	0,7	
UTEN KJØKKEN	4	2	-	2	-	2	4	1,0	
2 ROM I ALT	70	67	50	17	-	3	159	0,8	
MED KJØKKEN	70	67	50	17	-	3	159	0,8	
UTEN KJØKKEN	-	-	-	-	-	-	-	-	
3 ROM	217	209	191	18	-	8	576	0,7	
4 ROM	323	319	303	16	-	4	1 182	0,7	
5 ROM	274	265	258	7	-	9	1 050	0,6	
6 ROM	114	113	111	2	-	1	464	0,6	
7 ROM	35	33	32	1	-	2	139	0,5	
8 ROM OG MER	19	18	18	-	-	1	87	0,5	

TABELL 12. BEBODDE BOLIGER, ROM OG BOSATTE ETTER BOLIGTETTHET

	I ALT	BOSATTE PR. ROM, INKL. KJØKKEN PÅ 6 KVM. OG MER										0 ROM ELLER UOPP- GITT
		UNDER 0,25	0,25- 0,49	0,50- 0,74	0,75- 0,99	1,00- 1,24	1,25- 1,49	1,50- 1,74	1,75- 1,99	2,00 OG MER		
BEBODDE BOLIGER	1 082	74	254	325	154	200	44	18	6	7	-	
ROM	5 601	435	1 398	1 655	820	958	201	72	30	32	-	
BOSATTE	3 695	76	481	968	657	1 010	265	112	54	72	-	
ROM PR. BOLIG	5,2	5,9	5,5	5,1	5,3	4,8	4,6	4,0	5,0	4,6	-	
BOSATTE PR. BOLIG	3,4	1,0	1,9	3,0	4,3	5,1	6,0	6,2	9,0	10,3	-	

TABELL 13. BEBODDE BOLIGER, ROM OG BOSATTE ETTER BOLIGENS UTSTYR

	I ALT	INNLAGT VANN I HUSET								IKKE INN- LAGT VANN I HUSET	UOPP- GITT
		EGET WC		FELLES WC		EGET ELLER FELLES	UTEN WC				
		EGET BAD	FELLES BAD	EGET BAD	FELLES BAD	WC OG UTEN BAD	EGET ELLER FELLES BAD	UTEN BAD			
		I ALT	I ALT	I ALT	I ALT	I ALT	I ALT	I ALT			
BEBODDE BOLIGER	1 082	998	469	24	1	8	48	81	367	84	-
ROM	5 601	5 253	2 521	109	5	23	250	398	1 947	348	-
BOSATTE	3 695	3 520	1 781	93	:	:	151	254	1 224	175	-
ROM PR. BOLIG	5,2	5,3	5,4	4,5	5,0	2,9	5,2	4,9	5,3	4,1	-
BOSATTE PR. BOLIG	3,4	3,5	3,8	3,9	:	:	3,1	3,1	3,3	2,1	-
BOSATTE PR. ROM	0,7	0,7	0,7	0,9	:	:	0,6	0,6	0,6	0,5	-

TABELL 14. BEBODDE BOLIGER, ROM OG BOSATTE ETTER EIER-/LEIERFORHØLDET TIL BOLIGEN

	I ALT	BOLIGINNEHAVEREN DISPONERER BOLIGEN SOM								TJEN- ESTE- ELLER FOR- TER- BOLIG	UOPP- GITT	
		EIER	LEIEBOER									
			MED AKSJE/ANDEL				UTEN AKSJE/ANDEL					
			I ALT	MED INN- SKOTT	UTEN INN- SKOTT		I ALT	MED INN- SKOTT	UTEN INN- SKOTT			
BEBODDE BOLIGER ...	1 082	891	170	-	-	-	170	1	169	21	-	
ROM	5 601	4 738	773	-	-	-	773	5	768	90	-	
BOSATTE	3 695	3 240	389	-	-	-	389	:	:	66	-	
ROM PR. BOLIG	5,2	5,3	4,5	-	-	-	4,5	5,0	4,5	4,3	-	
BOSATTE PR. BOLIG ...	3,4	3,6	2,3	-	-	-	2,3	:	:	3,1	-	
BOSATTE PR. ROM ...	0,7	0,7	0,5	-	-	-	0,5	:	:	0,7	-	

TABELL 15. FOLKEMENGDEN ETTER ALDER, KJØNN OG TELLINGSKRETS

TELLINGSKRETS OG KJØNN	I ALT	ALDER									
		UNDER 7	7-15	16-19	20-24	25-29	30-39	40-49	50-59	60-69	70 OG OVER
KOMMUNEN I ALT	3 726	419	532	246	255	215	295	376	463	442	483
MENN I ALT	1 933	213	257	133	151	131	165	199	225	220	239
UGIFTE	1 043	213	257	133	132	64	55	63	46	44	36
GIFTE OG SEPARERTE	803	-	-	-	19	66	109	134	168	161	146
FØR GIFTE	87	-	-	-	-	1	1	2	11	15	57
KVINNER I ALT	1 793	206	275	113	104	84	130	177	238	222	244
UGIFTE	768	206	275	110	49	6	11	16	17	37	41
GIFTE OG SEPARERTE	799	-	-	3	54	77	115	143	188	139	80
FØR GIFTE	226	-	-	-	1	1	4	18	33	46	123
TETTBYGDE KRETSE I ALT ...	543	77	68	35	46	47	35	50	70	43	72
MENN	267	36	35	21	23	26	14	27	34	21	30
KVINNER	276	41	33	14	23	21	21	23	36	22	42
05 SJØVEGAN	543	77	68	35	46	47	35	50	70	43	72
MENN	267	36	35	21	23	26	14	27	34	21	30
KVINNER	276	41	33	14	23	21	21	23	36	22	42
SPREDTBYGDE KRETSE I ALT .	3 182	342	464	210	209	168	260	326	393	399	411
MENN	1 665	177	222	111	128	105	151	172	191	199	209
KVINNER	1 517	165	242	99	81	63	109	154	202	200	202
01 LØKSA/RØRBAKKEN	255	26	47	16	15	13	26	23	28	28	33
MENN	136	14	24	7	9	9	12	15	15	11	20
KVINNER	119	12	23	9	6	4	14	8	13	17	13
02 MEDBY	352	43	54	29	27	15	25	40	55	34	30
MENN	181	25	22	17	17	6	16	19	28	16	15
KVINNER	171	18	32	12	10	9	9	21	27	18	15
03 INDREGÅRD	164	9	20	13	14	6	9	15	25	19	34
MENN	82	6	9	5	8	4	5	6	10	11	18
KVINNER	82	3	11	8	6	2	4	9	15	8	16
04 SELJESKOG	148	12	11	4	16	16	6	14	17	29	23
MENN	86	6	8	2	9	13	5	8	9	15	11
KVINNER	62	6	3	2	7	3	1	6	8	14	12
06 STROKKENES/ELVELUND ..	29	-	1	3	2	-	5	5	2	3	8
MENN	19	-	1	2	2	-	3	4	1	2	4
KVINNER	10	-	-	1	-	-	2	1	1	1	4
07 BEKKEBOTN	123	20	9	9	9	5	9	8	14	15	25
MENN	63	8	4	5	4	4	4	6	3	9	16
KVINNER	60	12	5	4	5	1	5	2	11	6	9
08 ELVEBAKKEN	242	24	42	18	10	13	18	25	27	34	31
MENN	124	14	21	13	4	6	10	13	11	19	13
KVINNER	118	10	21	5	6	7	8	12	16	15	18
09 MASTERBAKKEN	137	8	16	10	7	11	9	12	21	15	28
MENN	78	5	5	7	5	10	5	8	11	7	15
KVINNER	59	3	11	3	2	1	4	4	10	8	13
10 LABERG	231	32	26	13	14	15	27	18	16	46	24
MENN	119	13	10	8	11	7	18	11	6	23	12
KVINNER	112	19	16	5	3	8	9	7	10	23	12
11 DALEN/ROTVIK	58	5	6	4	5	2	2	6	10	7	11
MENN	33	2	4	1	4	1	2	1	6	4	8
KVINNER	25	3	2	3	1	1	-	5	4	3	3
12 HÅKVIK	27	-	6	3	-	-	2	1	4	7	4
MENN	15	-	2	2	-	-	1	-	3	5	2
KVINNER	12	-	4	1	-	-	1	1	1	2	2
13 LAVANGSNES	47	2	3	1	1	1	-	5	15	9	10
MENN	25	1	2	-	-	-	-	4	8	4	6
KVINNER	22	1	1	1	1	1	-	1	7	5	4
14 AA	135	15	19	5	7	9	10	13	11	26	20
MENN	72	9	11	4	3	4	6	8	4	14	9
KVINNER	63	6	8	1	4	5	4	5	7	12	11
15 HESJEVIK	268	31	45	13	16	10	24	38	28	25	38
MENN	125	12	18	6	12	6	13	19	12	10	17
KVINNER	143	19	27	7	4	4	11	19	16	15	21
16 TENNEVOLL	231	23	32	17	21	16	21	17	36	31	17
MENN	116	9	16	9	11	14	10	7	18	15	7
KVINNER	115	14	16	8	10	2	11	10	18	16	10
17 SPANSDALEN	281	36	50	24	19	17	21	36	33	28	17
MENN	153	19	27	12	13	12	15	17	20	12	6
KVINNER	128	17	23	12	6	5	6	19	13	16	11

TABELL 15. FORTS., FOLKEMENGDEN ETTER ALDER, KJØNN OG TELLINGSKRETS

TELLINGSKRETS OG KJØNN	I ALT	ALDER									
		UNDER	7-15	16-19	20-24	25-29	30-39	40-49	50-59	60-69	70 OG
		7									OVER
18 RØKENES	254	32	46	16	17	12	30	28	27	18	28
MENN	135	20	23	5	11	5	18	14	15	9	15
KVINNER	119	12	23	11	6	7	12	14	12	9	13
19 KJEIPRØD	200	24	31	12	9	7	16	22	24	25	30
MENN	103	14	15	6	5	4	8	12	11	13	15
KVINNER	97	10	16	6	4	3	8	10	13	12	15
UTEN FAST BOPEL I ALT	1	-	-	1	-	-	-	-	-	-	-
MENN	1	-	-	1	-	-	-	-	-	-	-
KVINNER	-	-	-	-	-	-	-	-	-	-	-

TABELL 16. PERSONER 16 ÅR OG OVER ETTER VIKTIGSTE KILDE TIL LIVSCPPHOLD, NÆRING, KJØNN OG TELLINGSKRETS

TELLINGSKRETS OG KJØNN	I ALT	VIKTIGSTE KILDE TIL LIVSCPPHOLD										
		INNTEKT AV EGET ARBEID										
		NÆRING								PEN- SJON, TRYGD	FOR- MUE, LÅN, STI- PEND M.V.	HUSAR- BEID I HJEM- MET, FORSØR- GET
		I ALT	JORD- BRUK, FISKE M.V., HVAL- FANGST	INDU- STRI M.V., BYGGE- OG ANL. VIRK- SØMRET	VARE- HANDEL	SAM- FERD- SEL	TJEN- ESTE- YTENDE NÆR- INGER	UOPP- GITT				
KOMMUNEN I ALT	2 775	1 103	235	416	98	126	223	5	847	59	766	
MENN	1 463	916	204	394	61	111	142	4	379	43	125	
KVINNER	1 312	187	31	22	37	15	81	1	468	16	641	
TETTBYGDE KRETSE I ALT ...	398	171	5	40	31	27	68	-	108	12	107	
MENN	196	127	5	37	21	17	47	-	38	7	24	
KVINNER	202	44	-	3	10	10	21	-	70	5	83	
05 SJØVEGAN	398	171	5	40	31	27	68	-	108	12	107	
MENN	196	127	5	37	21	17	47	-	38	7	24	
KVINNER	202	44	-	3	10	10	21	-	70	5	83	
SPREDTBYGDE KRETSE I ALT .	2 376	931	230	375	67	99	155	5	739	47	659	
MENN	1 266	788	199	356	40	94	95	4	341	36	101	
KVINNER	1 110	143	31	19	27	5	60	1	398	11	558	
01 LØKSA/RØRBAKKEN	182	66	22	30	3	6	5	-	54	9	53	
MENN	98	60	21	29	1	6	3	-	26	7	5	
KVINNER	84	6	1	1	2	-	2	-	28	2	48	
02 MEDBY	255	115	12	58	14	13	17	1	57	3	80	
MENN	134	92	9	51	11	11	9	1	25	2	15	
KVINNER	121	23	3	7	3	2	8	-	32	1	65	
03 INDREGÅRD	135	54	12	22	6	4	10	-	56	-	25	
MENN	67	38	10	18	3	3	4	-	25	-	4	
KVINNER	68	16	2	4	3	1	6	-	31	-	21	
04 SELJESKOG	125	59	14	29	3	6	7	-	37	-	29	
MENN	72	50	11	27	-	6	6	-	15	-	7	
KVINNER	53	9	3	2	3	-	1	-	22	-	22	
06 STRØKKENES/ELVELUND ..	28	13	3	6	1	-	2	1	8	-	7	
MENN	18	12	3	6	1	-	1	1	4	-	2	
KVINNER	10	1	-	-	-	-	1	-	4	-	5	
07 BEKKEBOTN	94	35	17	9	1	2	6	-	30	-	29	
MENN	51	30	15	9	-	2	4	-	16	-	5	
KVINNER	43	5	2	-	1	-	2	-	14	-	24	
08 ELVEBAKKEN	176	62	21	17	2	3	17	2	52	1	61	
MENN	89	55	19	17	1	3	13	2	18	1	15	
KVINNER	87	7	2	-	1	-	4	-	34	-	46	

TABELL 16, FORTS., PERSONER 16 ÅR OG OVER ETTER VIKTIGSTE KILDE TIL LIVSOPPHOLD, NÆRING, KJØNN OG TELLINGSKRETS

TELLINGSKRETS OG KJØNN		VIKTIGSTE KILDE TIL LIVSOPPHOLD										
		INNTEKT AV EGET ARBEID										
		I ALT	NÆRING							PEN- SJØN, TRYGD	FOR- MUE, LAN, STI- PEND M.V.	HUSAR- BEID I HJEM- MET, FORSØR- GET
			I ALT	JORD- BRUK, FISKE M.V., HVAL- FANGST	INDU- SKOG- M.V., BYGGE- OG ANL. VIRK- SOMHET	VARE- HANDEL	SAM- FERD- SEL	TJEN- ESTE- YTENDE NÆR- INGER	UOPP- GITT			
09	MASTERBAKKEN	113	45	23	14	2	4	2	-	45	3	20
	MENN	68	42	22	14	1	3	2	-	19	3	4
	KVINNER	45	3	1	-	1	1	-	-	26	-	16
10	LÅBERG	173	74	18	17	9	12	18	-	58	1	40
	MENN	96	58	15	16	7	12	8	-	33	-	5
	KVINNER	77	16	3	1	2	-	10	-	25	1	35
11	DALEN/ROTVIK	47	19	3	11	1	2	2	-	14	-	14
	MENN	27	16	3	9	1	2	1	-	10	-	1
	KVINNER	20	3	-	2	-	-	1	-	4	-	13
12	HÅKVIK	21	8	3	2	-	1	2	-	6	-	7
	MENN	13	7	3	2	-	1	1	-	4	-	2
	KVINNER	8	1	-	-	-	-	1	-	2	-	5
13	LAVANGSNES	42	13	8	2	1	1	1	-	19	-	10
	MENN	22	9	7	1	-	1	-	-	11	-	2
	KVINNER	20	4	1	1	1	-	1	-	8	-	8
14	AA	101	34	13	10	1	6	4	-	31	1	35
	MENN	52	32	13	10	-	6	3	-	14	-	6
	KVINNER	49	2	-	-	1	-	1	-	17	1	29
15	HESJEVIK	192	70	4	25	7	16	18	-	66	-	56
	MENN	95	61	3	25	6	16	11	-	26	-	8
	KVINNER	97	9	1	-	1	-	7	-	40	-	48
16	TENNEVOLL	176	77	11	29	7	10	20	-	39	14	46
	MENN	91	61	8	29	4	10	10	-	16	10	4
	KVINNER	85	16	3	-	3	-	10	-	23	4	42
17	SPANSDALEN	195	72	9	45	2	5	11	-	56	9	58
	MENN	107	65	7	45	1	4	8	-	26	8	8
	KVINNER	88	7	2	-	1	1	3	-	30	1	50
18	RØKENES	176	73	28	26	4	6	9	-	56	-	47
	MENN	92	61	22	25	1	6	7	-	27	-	4
	KVINNER	84	12	6	1	3	-	2	-	29	-	43
19	KJEIPRØD	145	42	9	23	3	2	4	1	55	6	42
	MENN	74	39	8	23	2	2	4	-	26	5	4
	KVINNER	71	3	1	-	1	-	-	1	29	1	38
UTEN	FAST BOPEL I ALT	1	1	-	1	-	-	-	-	-	-	-
	MENN	1	1	-	1	-	-	-	-	-	-	-
	KVINNER	-	-	-	-	-	-	-	-	-	-	-

TABELL 17. HOVEDTALL FOR HUS OG BEBODDE BOLIGER I DE ENKELTE TELLINGSKRETSER

TELLINGSKRETS	HUS				BEBODDE BOLIGER							BO-SAT- TE PR. ROM
	I ALT	AV DISSE:			I ALT	AV DISSE MED:						
		VAN.HUS TILKN. GARDS- DRIFT, FRITTL. ENEBØL.	BYGGEGAR			INNLAGT VANN I HUSET	EGET OG EGET BAD	WC OG BAD ELLERS	EGET ELLER FELLES WC OG UTEN BAD	EGET ELLER FELLES BAD OG UTEN WC		
			1946-	1961-								
	1960	1970										
KOMMUNEN I ALT	1 035	970	418	173	1 082	998	469	33	48	81	0,7	
TETTBYGDE KRETSE I ALT ...	145	117	54	36	158	148	98	10	20	-	0,7	
05 SJØVEGAN	145	117	54	36	158	148	98	10	20	-	0,7	
SPREDTBYGDE KRETSE I ALT .	890	853	364	137	924	850	371	23	28	81	0,7	
01 LØKSA/RØRBAKKEN	63	61	15	11	65	61	20	1	2	7	0,7	
02 MEDBY	96	89	47	20	101	96	51	2	5	9	0,7	
03 INDREGÅRD	54	54	14	6	54	45	17	-	2	1	0,6	
04 SELJESKOG	41	39	14	8	44	39	9	3	4	-	0,7	
06 STROKKENES/ELVELUND ..	11	11	2	1	11	8	1	-	-	-	0,5	
07 BEKKEBOTN	32	30	9	7	34	27	5	2	1	1	0,7	
08 ELVEBAKKEN	70	68	31	14	70	67	20	10	-	34	0,7	
09 MASTERBAKKEN	38	38	16	3	39	29	10	-	-	18	0,8	
10 LABERG	67	66	33	6	67	59	23	-	1	1	0,6	
11 DALEN/ROTVIK	18	18	4	1	18	17	1	-	-	-	0,6	
12 HÅKVIK	7	7	-	-	7	4	-	-	-	-	0,7	
13 LAVANGSNES	19	19	5	-	19	18	1	-	-	-	0,5	
14 AA	42	40	14	4	47	47	26	1	-	2	0,5	
15 HESJEVIK	80	73	36	14	87	84	55	2	1	4	0,6	
16 TENNEVOLL	67	62	30	14	72	72	44	1	1	1	0,6	
17 SPANSDALEN	66	63	39	13	67	61	25	1	6	-	0,9	
18 RØKENES	62	60	23	11	63	62	41	-	3	1	0,7	
19 KJEIPRØD	57	55	32	4	59	54	22	-	2	2	0,7	

a. KRETSFORTEGNELSE

Krets- nr.	Navnet på kretsen	Krets- type1)	Omfang
0	Uten fast bopel	0	..
1	Løksa/Rørbakken	S	Gnr. 2-5 og 7-11.
2	Medby	S	Gnr. 12-14.
3	Indregård	S	Gnr. 15, 16 og 19.
4	Seljeskog	S	Gnr. 17 og 18.
5	Sjøvegan	T	Se vedlegg 3.
6	Strokkenes/Elvelund	S	Gnr. 20, gnr. 39 bnr. 3, 4, 7, 8, 12 og 14. Unntatt bnr. under krets 5.
7	Bekkebotn	S	Gnr. 24-31.
8	Elvebakken	S	Gnr. 22, 23, 32 og 33.
9	Masterbakken	S	Gnr. 34-38, gnr. 39 bnr. 2.
10	Laberg	S	Gnr. 40 og 42-46.
11	Dalen/Rotvik	S	Gnr. 47 og 48.
12	Håkvik	S	Gnr. 49.
13	Lavangsnes	S	Gnr. 51 og 52.
14	Aa	S	Gnr. 54-57.
15	Hesjevik	S	Gnr. 58 og 59.
16	Tennevoll	S	Gnr. 60 og 68.
17	Spansdalen	S	Gnr. 61-65 og 67.
18	Røkenes	S	Gnr. 69 og 70.
19	Kjeiprød	S	Gnr. 71-77.

1) T = Tettbygd krets. S = Spredtbygd krets.

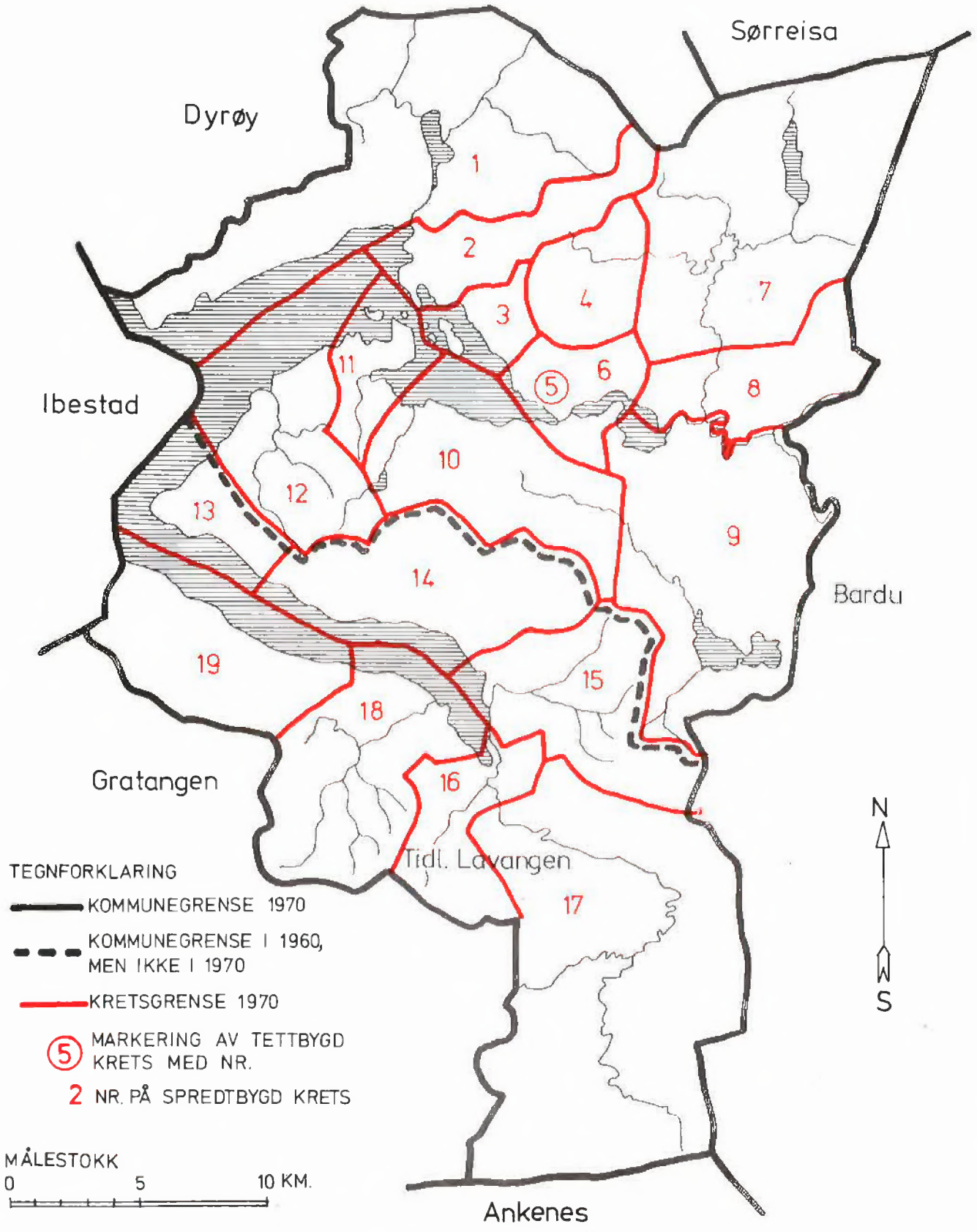
b. INNDELINGEN I SOGN PR. 1. NOVEMBER 1970

Navnet på sognet	Omfang (tellingskretsnr.)	Navnet på sognet	Omfang (tellingskretsnr.)
Salangen	1 - 12	Lavangen	13 - 19

c. OVERSIKT OVER ENDRINGENE I KOMMUNEINNDELINGEN MELLOM TELLINGEN I 1960 OG TELLINGEN I 1970

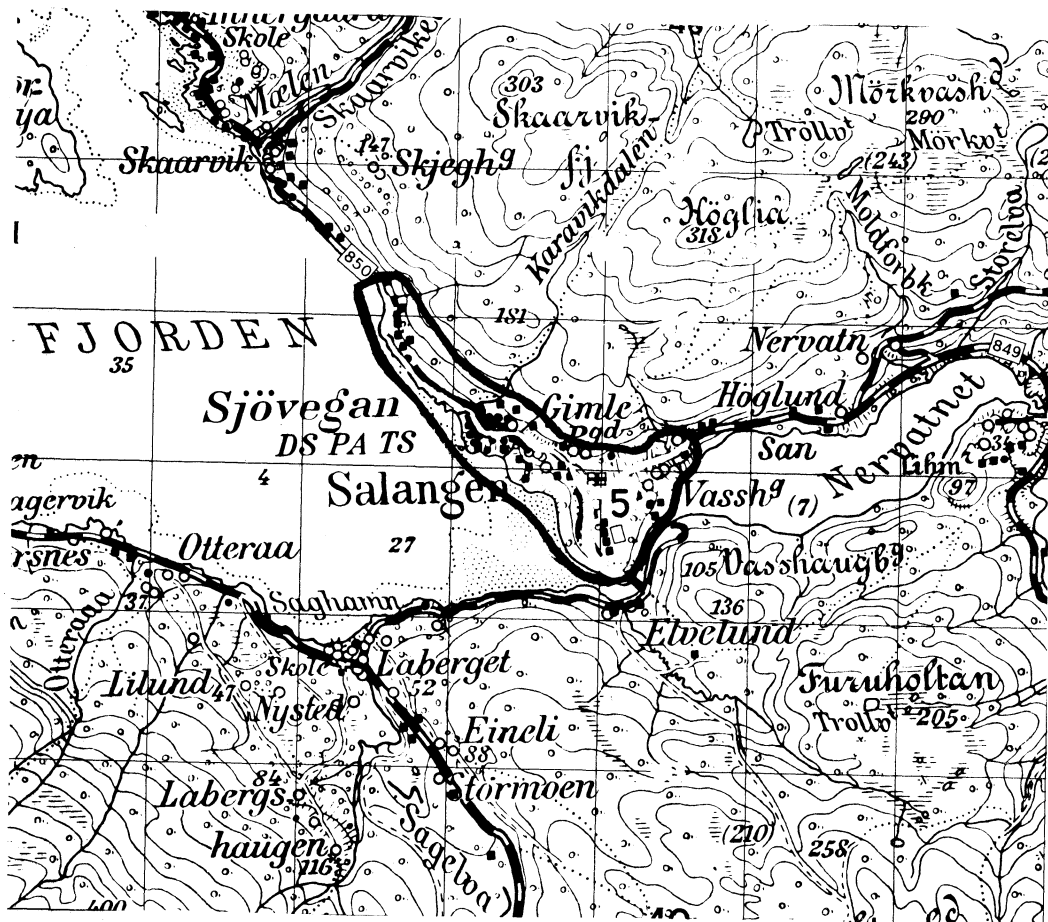
Kretsnr. i 1970-tellingen	Kommune i 1960-tellingen	Kretsnr. i 1970-tellingen	Kommune i 1960-tellingen
1 - 12	1921 Salangen	13 - 19	1920 Lavangen

1921 SALANGEN



1921 SALANGEN

TETTBYGD KRETS



MÅLESTOKK 1: 50 000



TEGNFORKLARING

KRETSGRENSE 1970

NR. PÅ TETTBYGD KRETS

Med samtykke fra Norges Geografiske Oppmåling er N.G.O.'s kartmateriale brukt som kartgrunnlag.