

FOLKE- OG BOLIGTELLING

1. NOVEMBER 1970

0414 **VANG** (HED)

STATISTISKE KOMMUNEHEFTER



FOLKE- OG BOLIGTELLING
1. NOVEMBER 1970

0414 VANG (HED.)

STATISTISK SENTRALBYRÅ
OSLO 1973



FORORD

Den første statistikken utarbeidd på grunnlag av oppgaver til folketellingen i 1970, ble publisert i desember 1971 i heftet "Folkemengden etter alder og ekteskapelig status, 31. desember 1970".

I serien Statistiske kommunehefter legger Statistisk Sentralbyrå fram de viktigste resultater fra Folke- og bolig telling 1970 for hver enkelt kommune. Heftene vil bli utgitt fra midten av 1972 til siste halvdel av 1973. Da kontrollen av tellingsoppgavene ikke er avsluttet når kommuneheftene utarbeides, er tallene i disse heftene foreløpige.

Endelige tall for hele landet vil bli publisert i 6 hefter som ventes å bli utgitt i 1974. Disse publikasjonene vil også inneholde tabeller med geografiske fordelinger. I tillegg til de tabellene som blir trykt, vil det bli utarbeidd tabeller med mer detaljert statistikk. På grunnlag av tellingsresultatene vil det videre bli utarbeidd et bosettingskart og flere større spesialartikler.

Professor Hallstein Myklebost, Geografisk Institutt, Universitetet i Oslo, har vært Byråets konsulent i arbeidet med kretsinnndelingen.

Statistisk Sentralbyrå, Oslo, 2. mai 1972

Petter Jakob Bjerve

Einar Jensen



INNHold

Side

Prinsipper og definisjoner	7
1. Omfanget av Folke- og bolig telling 1970	7
2. Definisjon av personkjennemerker	7
3. Definisjon av familie- og husholdningstype	10
4. Definisjon av hus og bolig og hus- og boligkjennemerker	11
5. Inndelingen i tellingskretser	13
6. Merknader til tabell 1	14

T a b e l l e r

1. Folkemengden ved folketellingene 1801-1970	16
2. Folkemengden etter kjønn og inntektstakernes viktigste kilde til livsopphold og næring ...	16
3. Personer 16 år og over etter yrkesaktivitet, kjønn og alder	16
4. Personer 16 år og over med minst 100 arbeidstimer etter yrkesstatus, arbeidstid, kjønn og næring/yrkesområde	17
5. Personer 16-69 år etter yrkesaktivitet, kjønn og høyeste utdanning	18
6. Yrkesaktive, skoleelever og studenter 16 år og over etter kjønn og arbeids-/skole-/studie- sted pr. 1. november 1970	19
7. Familier og personer etter familietype og husholdningstype	19
8. Personer 16 år og over med egen bolig etter alder, ekteskapelig status og kjønn	19
9. Hus, boliger, rom og bosatte etter hustype	20
10. Beboede boliger etter hustype og byggeår, og hus, rom og bosatte etter husets byggeår	20
11. Beboede boliger etter hustype og tallet på rom, og bosatte etter tallet på rom i boligen .	20
12. Beboede boliger, rom og bosatte etter bolig tetthet	21
13. Beboede boliger, rom og bosatte etter boligens utstyr	21
14. Beboede boliger, rom og bosatte etter eier-/leierforholdet til boligen	21
15. Folkemengden etter alder, kjønn og tellingskrets	22
16. Personer 16 år og over etter viktigste kilde til livsopphold, næring, kjønn og tellings- krets	23
17. Hovedtall for hus og beboede boliger i de enkelte tellingskretser	24

V e d l e g g

1 a. Kretsfortegnelse	27
1 b. Oversikt over endringene i kommuneinndelingen mellom tellingen i 1960 og tellingen i 1970	28
2. Kartskisse over kretsinnndelingen	29
3. Oversiktskart over tettbygde kretser	31

S t a n d a r d t e g n

- .. Oppgave mangler
- : Tall kan ikke offentligjøres
- Null



PRINSIPPER OG DEFINISJONER

1. OMFANGET AV FOLKE- OG BOLIGTELLING 1970

Folketellingen omfatter alle personer (også utenlandske statsborgere) som ifølge Forskrifter av 20. januar 1970 om ordningen og føringen av folkeregistrene, var registrert som bosatt i Norge på tellingstidspunktet den 1. november 1970.

I boligteellingen har en med alle hus og privatboliger (privatleiligheter m.v.) hvor minst én person var registrert bosatt den 1. november 1970. Hus og boliger som var ubodd eller som var bebodd bare av midlertidig tilstedeværende (f.eks. ugifte personer som oppholdt seg utenom foreldrenes hjem på grunn av studier), omfattes således ikke av tellingen. Heller ikke er boliger for forpleide i aldershjem, pleiehjem og barnehjem og for losjerende i pensjonater, hoteller o.l. med. Hus hvor alle eller en del av de registrert bosatte var forpleide eller losjerende, er derimot inkludert.

I avsnitt 2 er det gjort nærmere rede for bostedsbegrepet (det sted som en person skal regnes som bosatt) og i avsnitt 4 for hus- og boligbegrepet.

2. DEFINISJON AV PERSONKJENNEMERKER

Når ikke annet er nevnt, refererer personopplysningene seg til den 1. november 1970.

Bosted

Den enkelte person er i tellingen regnet å ha sitt bosted i den kommune og i den bolig hvor vedkommende var registrert som bosatt den 1. november 1970 ifølge forskriftene om ordningen og føringen av folkeregistrene. Hovedregelen er her at en person skal registreres som bosatt der hvor vedkommende regelmessig tar sin døgnhvile. De viktigste registreringsreglene er ellers:

Bostedsforhold	Skal registreres som bosatt i
Gift person som p.g.a. arbeid, studier, avtjening av verneplikt e.l. oppholder seg utenom ektefellenes felles bolig	Ektefellenes felles bolig
Ugift person som p.g.a. studier, skolegang eller avtjening av verneplikt oppholder seg utenom foreldrenes/forsørgers bolig	Foreldrenes/forsørgers bolig
Ugift person med eget arbeid og som vanligvis ikke bor hos foreldre/forsørger	Boligen der personen vanligvis bor
Person som p.g.a. ferie, besøk hos kjente, forretningsreise e.l. er fraværende fra boligen der vedkommende vanligvis bor	Boligen der personen vanligvis bor
Person som er forpleid i barnehjem, aldershjem, pleiehjem eller er satt bort i privat pleie	Barnehjemmet, aldershjemmet, pleiehjemmet eller boligen hvor personen er i pleie. (På grunn av registreringsvanker er imidlertid en del personer som var anbrakt i pleiehjem, registrert som bosatt i privatbolig på tellingstidspunktet.)
Person som er innlagt på sykehus eller anbrakt på arbeidsskole, arbeidsanstalt eller i fengsel	Boligen der personen var bosatt før innleggelsen eller anbringelsen

Personer som ikke kan henføres til en bestemt bolig, er regnet til gruppen "Uten fast bopel". Av registreringstekniske grunner har en imidlertid i tellingen også måttet ta med enkelte personer med fast bosted i denne gruppen. Personer uten fast bopel er som regel registrert som bosatt i den kommunen hvor de sist hadde fast bosted.

I det følgende er begrepet "Bosatt" brukt i samme betydning som begrepet "Registrert bosatt". Det er ikke som ved tidligere tellinger, hentet inn opplysninger om midlertidig bosted. Fra 1970-tellingen kan det derfor ikke gis oppgaver over den tilstedeværende befolkning.

Alder

I fordelingene etter alder er den enkelte person gruppert etter alder pr. 31. desember 1970 (1970 minus fødselsår), og ikke som ved tidligere tellinger etter alder på tellingstidspunktet.

Ekteskapelig status

Det er brukt fire hovedgrupperinger etter ekteskapelig status, nemlig ugifte, gifte, separerte og før gifte. Som før gifte er regnet skilte, enker og enkemenn.

Utdanning

Opgavene over utdanning omfatter enkeltutdanninger på heltid av minst 5 måneders normal varighet og deltidsutdanninger av tilsvarende varighet. For personer med flere enkeltutdanninger, er den utdanning som har lengst samlet varighet (normal varighet av enkeltutdanningen tillagt varigheten av den forutdanning som kreves) regnet som høyeste utdanning. Av utdanninger med lik samlet varighet, er den som antas å være av størst yrkesmessig betydning, oppfattet som personens høyeste utdanning. Klassifiseringen er i samsvar med Standard for utdanningsgruppering (Statistisk Sentralbyrås Håndbøker, nr. 28). I tellingen er det imidlertid foretatt følgende tre-deling av standardens gymnasnivå (samlet utdanningsvarighet 10-12 år):

1. Utdanning på gymnasnivå I (10 år)
2. Utdanning på gymnasnivå II (11 år)
3. Utdanning på gymnasnivå III (12 år)

Videre er utvidet grunnskoleutdanning (10. frivillig år) i tellingen gruppert sammen med 9-årig grunnskole, mens den er skilt ut som egen gruppe under gymnasnivå i Standard for utdanningsgruppering.

Yrkesaktivitet

Som yrkesaktivitet er regnet alt arbeid mot vederlag, enten i form av lønn, inntekt av egen bedrift, naturalier e.l., inklusive arbeid som familiemedlem uten fast lønn i familiebedrift (f.eks. gårdsbruk, forretning m.v.), vernepliktstjeneste og tilsvarende pliktjeneste, men eksklusive husarbeid for egen familie.

I gruppen "Med yrkesaktivitet" er tatt med alle personer 16 år og over som utførte yrkesaktivitet i hele eller en del av perioden 1. november 1969 - 31. oktober 1970, også personer som begynte eller sluttet i arbeidslivet i denne perioden, deltidsarbeidere og elever og studenter som hadde hatt feriearbeid.

I tidligere tellinger er personer med inntekt av egen yrkesaktivitet som viktigste kilde til livsopphold, regnet til yrkesbefolkningen (personer med yrke). I disse tellingene avviker imidlertid definisjonen av yrkesaktivitet på enkelte punkter fra definisjonen som er gitt ovenfor. I 1970-tellingen er ikke en bestemt gruppe av personer regnet som yrkesbefolkning. Det er imidlertid gitt fordelinger etter viktigste kilde til livsopphold og etter arbeidstid.

Viktigste kilde til livsopphold

Personer 16 år og over er gruppert etter den kilde til livsopphold som var viktigst de siste 12 månedene før tellingstidspunktet.

Med inntekt av eget arbeid er ment inntekt av egen yrkesaktivitet.

"Pensjon, trygd" omfatter syketrygd, arbeidsløshetsstrygd, forsørgertrygd, uføretrygd, alderstrygd, yrkesskadetrygd, krigspensjon, bedriftspensjon o.l. Ektefeller som hadde hver sin pensjon som viktigste kilde til livsopphold, er begge gruppert under denne kilden til livsopphold. I disse tilfellene er således ikke den ene ektefellen regnet som forsørget eller å ha husarbeid i hjemmet som viktigste kilde til livsopphold.

Som formue, lån m.v. er også regnet føderåd, leieinntekt, forpaktningssinntekt, annen formuesinntekt og utbetalinger i samband med livsforsikring eller individuell pensjonsforsikring.

"Stipend m.v." omfatter foruten stipend, underhold fra andre enn privatpersoner (f.eks. stønader fra det offentlige, institusjoner eller bedrifter), unntatt pensjon og trygd.

I gruppen "Husarbeid i hjemmet, forsørget" er tatt med alle personer som ikke hadde en av kildene som er spesifisert foran, som den viktigste kilde til livsopphold.

Inntektstaker/Ikke-inntektstaker

Som inntektstakere er regnet personer 16 år og over med inntekt av eget arbeid; pensjon, trygd m.v.; formue, lån m.v. eller stipend m.v. som viktigste kilde til livsopphold. Tilsvarende er som ikke-inntektstakere regnet alle personer under 16 år og personer 16 år og over som under viktigste kilde til livsopphold er gruppert på "Husarbeid i hjemmet, forsørget". Husmødre som ikke var inntektstakere, er skilt ut som egen gruppe. Denne gruppen omfatter gifte kvinner 16 år og over med husarbeid i hjemmet som viktigste kilde til livsopphold.

I tabell 2 er ikke-inntektstakere gruppert etter samme kilde til livsopphold/næring som en inntektstaker i samme familie (definisjon av familieenheten er gitt i avsnitt 3). Denne inntektstakeren er valgt ut etter følgende prioritetsrekkefølge:

1. Mannlig ektefelle/far
2. Kvinnelig ektefelle/mor
3. Eldste sønn, nest eldste sønn osv.
4. Eldste datter, nest eldste datter osv.

Personer som tilhørte familie uten en eneste inntektstaker, er i tabell 2 gruppert under uopp-gitt kilde til livsopphold.

Elever, studenter (tabell 5)

Som elever og studenter er i tabell 5 regnet personer som i løpet av de siste 12 måneder før tellingstidspunktet, gikk på skole eller studerte, uten hensyn til andre aktiviteter som f.eks. yrkesaktivitet.

Arbeidstid

Opgavene over arbeidstid gjelder perioden 1. november 1969 - 31. oktober 1970 og omfatter tid som er gått med til yrkesaktivitet. Tid som er brukt til skolearbeid, studier og husarbeid for egen familie, er således ikke inkludert. Personer som i perioden hadde mindre enn i alt én måneds sykefravær, og ellers - bortsett fra ferie - arbeidet full dag hele perioden, er regnet å ha hatt heldagsarbeid.

Generelt om grupperingen etter næring, yrke og yrkesstatus

Personer 16 år og over med yrkesaktivitet er gruppert på næring etter arten av virksomheten til den bedrift som den enkelte arbeidet i hele tiden eller lengst tid de siste 12 måneder før tellingstidspunktet. Disse personene er videre gruppert på det yrke og den yrkesstatus som de hadde hele tiden eller lengst tid i bedriften i 12-månedersperioden.

Næring

Næringsgrupperingen er foretatt etter 1960-utgaven av Standard for næringsgruppering i offentlig norsk statistikk (Statistisk Sentralbyrås Håndbøker, nr. 9). Denne standarden er i samsvar med International Standard Industrial Classification of All Economic Activities (ISIC), Rev. 1.

Med begrepet "Industri m.v." som er brukt i tabelldelen, er ment næringene bergverksdrift m.v., industri og kraft- og vannforsyning m.v. Videre er som "Samferdsel" regnet næringene sjøtransport og annen samferdsel. Samlegruppen "Tjenesteytende næringer" omfatter finansinstitusjoner, eienomsdrift, offentlig administrasjon og forsvar, offentlig og privat tjenesteyting og personlig tjenesteyting. I tabell 4 er under "Annen tjenesteyting" tatt med næringsgrenene hotell- og restaurantdrift og vask, rensing og andre personlige tjenester.

Yrke

Yrkesgrupperingen er foretatt etter Standard for yrkesgruppering i offentlig norsk statistikk (utgitt av Arbeidsdirektoratet i 1965) som i prinsippet følger 1958-utgaven av International Standard Classification of Occupations (ISCO).

Yrkesstatus

I tellingen er det brukt følgende fire grupperinger etter yrkesstatus:

1. Ansatt
2. Selvstendig uten leid hjelp
3. Selvstendig med leid hjelp
4. Familienmedlem uten fast lønn i familiebedrift

Personer (også medeiere) som arbeide i firmaer organisert som aksjeselskap, andelslag eller annen selskapsform med begrenset ansvar, er alltid regnet som ansatte.

En person er regnet som selvstendig (med eller uten leid hjelp) dersom vedkommende drev firmaet alene for egen regning eller sammen med andre som medeier med ubegrenset ansvar (f.eks. i ansvarlig selskap). I de tilfelle hvor ektefeller arbeide i felles virksomhet (f.eks. gårdsbruk, forretning) som ikke var organisert som aksjeselskap e.l., er den ene ektefellen regnet som selvstendig og den andre som familiemedlem uten fast lønn i familiebedrift. Gruppen "Familie-medlem uten fast lønn i familiebedrift" omfatter ellers personer som arbeide i familie-virksomhet uten fast avtalt lønn og som verken var eier eller medeier i virksomheten. Et familiemedlem uten fast lønn kan imidlertid ha vederlag for arbeidet i form av kost og losji, andel av overskott e.l.

I tabell 4 er det gitt oppgaver over tallet på henholdsvis ansatte og selvstendige (med eller uten leid hjelp). Differansen mellom summer av disse tall og totaltall utgjør følgelig tallet på familiemedlemmer uten fast lønn i familiebedrift.

Arbeids-/skole-/studiested

Personer som pr. 1. november 1970 både hadde inntekt av eget arbeid og som gikk på skole eller studerte, er i tabell 6 gruppert som yrkesaktive og etter arbeidssted dersom arbeidstiden de foregående 12 månedene utgjorde minst 1 000 timer. I motsatt fall er de gruppert som skoleelever/studenter og etter skole-/studiested.

Som personer med annet arbeidssted er regnet personer som arbeide i flere kommuner, var til sjøs eller som arbeide i utlandet. Tilsvarende er personer som studerte i utlandet gruppert under annet studiested.

Egen bolig

Ektefeller som var bosatt i samme privatbolig og hvor minst én av ektefellene var boliginne-haver, er begge regnet å ha egen bolig. For øvrig er bare boliginnehaveren eller én av bolig-innehaverne gruppert under "Egen bolig". Forpleide i aldershjem, barnehjem og pleiehjem og losjerende i pensjonater og hoteller m.v. er aldri regnet å ha egen bolig.

Definisjon av begrepet "Boliginnehaver" er gitt i kapittel 4 under avsnittet "Eier-/leier-forhold".

3. DEFINISJON AV FAMILIE OG HUSHOLDNINGSTYPE

Grupperingene på familie og husholdningstype refererer seg til tellingstidspunktet den 1. november 1970.

Familie

Til én og samme familie er regnet:

1. Ektepar og eventuelle ugifte barn registrert bosatt i samme privatbolig, aldershjem, pleiehjem, pensjonat, hotell e.l.
2. Far/mor med ugifte barn registrert bosatt i samme privatbolig, aldershjem, pleiehjem, pensjonat, hotell e.l.
3. Hver enkelt person som ikke hører inn under noen av de to gruppene som er spesifisert ovenfor (bl.a. personer uten fast bopel). Disse personene danner således hver for seg egen familie (familie med én person).

I familier med ektepar er også tatt med eventuelle ugifte barn av bare den ene ektefellen og ugifte adoptivbarn og stebarn, men ikke fosterbarn.

Av reglene som er nevnt ovenfor, går det fram at personer (f.eks. ektefeller) som ikke var registrert bosatt i samme privatbolig, aldershjem, pleiehjem, pensjonat, hotell e.l., aldri er gruppert under samme familie. Videre går det fram at gifte, separerte, skilte, enker og enkemenn ikke i noe tilfelle er regnet til samme familie som foreldrene. Når f.eks. et ektepar bor sammen med en skilt datter, danner ektefellene egen familie og datteren egen familie. Ellers kan nevnes at ugifte søsken som har felles bolig, men hvor ingen av foreldrene er bosatt, hver for seg er regnet som særskilt familie.

Husholdningstype

Det er skilt mellom tre hovedtyper av husholdning, nemlig privathusholdning, felleshusholdning og annen husholdning.

Gruppen "Privathusholdning" omfatter personer som var registrert som bosatt i privatbolig. Denne husholdningstypen er videre splittet opp etter tallet på familier i husholdningen. Som husholdningsenhet er her regnet bolighusholdning (som omfatter alle bosatte i samme bolig) og ikke kosthusholdning som ved tidligere tellinger.

Til felleshusholdning er regnet forpleide som var registrert bosatt i aldershjem, barnehjem og pleiehjem og losjerende som var registrert bosatt i pensjonat, hotell e.l.

Betjeningspersonale bosatt ved felleshusholdninger er alltid gruppert under privathusholdning. Det samme gjelder militært personell som var bosatt i militærforlegning.

Annen husholdning omfatter personer uten fast bopel.

4. DEFINISJON AV HUS OG BOLIG OG HUS- OG BOLIGKJENNEMERKER

Hus- og boligopplysningene refererer seg til den 1. november 1970.

Hus

Som eget hus er som hovedregel regnet bygg som fra kjeller til loft er atskilt fra andre bygg. Fra denne regelen er det gjort følgende to unntak:

1. Hver enkelt bolig i vertikalt delte tomannsboliger og i rekke, kjede, atrium og terrasse er alltid regnet som særskilt hus.
2. Selv om det fra kjeller til loft er skillevegg(er) uten gjennomgang, er henholdsvis horisontalt delte tomannsboliger som er bygd sammen i rekke e.l., og hver enkelt blokk regnet til ett og samme hus.

Som nevnt under avsnitt 1, omfatter tellingen alle hus hvor minst én person var registrert som bosatt den 1. november 1970.

Bolig

Til en bolig (leilighet m.v.) er som hovedregel regnet rom som er bygd (eller ombygd) til bruk for én person eller for flere personer med fellesskap i kost og losji, og hvor det er adkomst til rommene (rommet) uten å måtte gå gjennom en annen bolig. Avgrensingen av boligenhetene er ellers foretatt etter følgende spesielle regler:

1. En hybel med egen inngang (utenfra eller fra korridor, oppgang e.l.) og som er bygd i tilknytning til en bolig, er regnet som særskilt bolig bare når hybelboeren (hybelboerne) selv holdt kosten.
2. Hybler uten egen inngang er ikke skilt ut som særskilte boliger.
3. I hybelbygg o.l. er hver enkelt hybel regnet som egen bolig, også i de tilfelle flere hybler har felles gang, hall, bad og/eller kjøkken.
4. I bygg for felleshusholdning, i hus som er bygd i tilknytning til slike bygg og i militærforlegninger er hybler o.l. for ansatte regnet som særskilte boliger. Likeledes er rom som ble brukt av en ansatt med ektefelle og eventuelle barn, regnet til én og samme bolig.

Med privatbolig er i tellingen ment boliger som ikke er bebodd av forpleide i aldershjem, barnehjem og pleiehjem eller av losjerende i pensjonater, hoteller o.l. Boliger for ansatte (f.eks. sykepleiere) ved felleshusholdninger er således regnet som privatboliger. Det samme gjelder boliger for befal m.v. i militærforlegninger.

Som nevnt under avsnitt 1, omfatter tellingen alle privatboliger hvor minst én person var registrert bosatt den 1. november 1970. Som betegnelse på disse boligene er i tabelldelen brukt "Bebodde boliger". For de enkelte hus som er med i tellingen, er det imidlertid hentet inn oppgaver over samlet tall på privatboliger (inkl. ubebodde boliger og boliger med bare midlertidig bosatte). Tallene på boliger i alt i tabell 9 gjelder disse boligene.

Rom

Oppgavene over tall på rom refererer seg til boliger som er med i tellingen, og omfatter beboelsesrom på 6 m² eller mer som kan nyttes året rundt. Bortsett fra i tabell 11, er også kjøkken på 6 m² eller mer inkludert. Entré, hall, bad, alkove, hems og rom som bare nyttes i næringsvirksomhet (f.eks. kontor) er ikke med.

Bosatte

Tallene på bosatte omfatter personer registrert som bosatt i privatboliger og således ikke personer som er regnet til felleleshusholdning og personer uten fast bopel.

Hustype

Som våningshus i tilknytning til gårdsdrift er - uansett hustype ellers - regnet hus hvor gårdbrukeren selv, forpakter eller kårfolk var bosatt, men ikke hus for gårdsarbeidere og hus på nedlagte bruk.

Hustypen "Frittliggende enebolig" omfatter hus med én bolig og med minst en halv meters avstand til nærmeste hus (unntatt garasje o.l.).

Til gruppen "Enebolig i rekke, kjede, atrium m.v." er også regnet husenhetene i vertikalt delte tomannsboliger.

Horisontalt delt tomannsbolig er hus med to vanlige leiligheter (som kan ha ulik størrelse) og hvor den ene leiligheten ligger i en etasje over den annen.

Hustypen "Annet småhus" omfatter hus med inntil 2½ etasjer (ekskl. underetasje), unntatt våningshus i tilknytning til gårdsdrift, eneboliger og horisontalt delte tomannsboliger. Hus som har én eller to vanlige leiligheter og hybelleilighet som er skilt ut som egen bolig, er også gruppert under denne hustypen.

Som blokk er regnet hus med 3 etasjer (ekskl. underetasje) eller mer.

Provisorisk boligbygg er hus m.v. som helt eller delvis er tatt i bruk til bolig for 10 år eller mindre (inkl. campingvogner, båter, telt, gammer o.l.).

Gruppen "Forretningsbygg m.v." omfatter hus hvor halvparten eller mindre av golvarealet nyttes til privatboliger, unntatt bygg for felleleshusholdning. Hus med to etasjer og hvor det er forretning i første etasje og bolig i annen etasje, er alltid gruppert under denne hustypen.

Som bygg for felleleshusholdning er regnet hus hvor det for bosatte og/eller midlertidig tilstedeværende er organisert felleleshusholdning. Hus i studentbyer o.l. er imidlertid aldri gruppert her. Av avgrensingsregler som det er gjort rede for under andre avsnitt, går det fram at oppgaver over tall på boliger, rom og bosatte i bygg for felleleshusholdning, bare omfatter privatboliger og rom og bosatte i disse boligene.

Byggeår

Som byggeår er for det enkelte hus regnet det år da minst halvparten av boligene i huset var ferdige til innflytning. Hus som er ombygd, er gruppert etter opprinnelig byggeår.

WC, bad

Boliger med eget wc/eget bad omfatter boliger med wc/bad som bare de bosatte i boligen har rett til å nytte, uten hensyn til om wc/bad ligger i eller utenfor boligen. Som boliger med felles wc/felles bad er regnet boliger som har wc/bad felles med en eller flere andre boliger.

Eier-/leierforhold

Personer med råderett over boligen som de er bosatt i (eier, leier den e.l.), er regnet som boliginnehavere.

Boliginnehavere (f.eks. medlemmer av borettslag) med aksje eller andel som gir borett til boligen, er alltid regnet som leieboere med aksje/andel, også i de tilfelle det er betalt innskott som er høyere enn pålydende verdi av aksjen/andelen.

Leieboere med innskott er boliginnehavere som har betalt innskott (f.eks. obligasjonsinnskott) for å leie boligen, men ikke leieboere som bare har betalt forskott på husleie.

Boliginnehavere som disponerer boligen vederlagsfritt eller som kårbolig, er regnet som leieboere.

En boliginnehaver er regnet å disponere boligen som tjenestebolig når den er stilt til disposisjon i samband med tjenesteforhold på vilkår av at boligen må fraflyttes når tjenesteforholdet opphører, uten hensyn til om det betales husleie eller ikke. Boliger som boliginnehaveren har aksje, andel eller innskott i, er imidlertid aldri regnet som tjenestebolig.

Gjennomsnittstall

Boliger pr. hus er lik tallet på privatboliger i hus som er med i tellingen (inkl. ubebodde boliger og boliger med bare midlertidig tilstedeværende) dividert med tallet på hus som er med i tellingen.

Bebodde boliger pr. hus er lik tallet på privatboliger som er med i tellingen dividert med tallet på hus som er med i tellingen.

Rom pr. bolig er lik tallet på rom (inkl. kjøkken på 6 m² eller mer) i privatboliger som er med i tellingen dividert med tallet på disse boligene.

Bosatte pr. bolig er lik tallet på bosatte i privatboliger dividert med tallet på privatboliger som er med i tellingen.

Bosatte pr. rom er lik tallet på bosatte i privatboliger dividert med tallet på rom (inkl. kjøkken på 6 m² eller mer) i privatboliger som er med i tellingen.

5. INNDELINGEN I TELLINGSKRETSE

For områder som i 1960 tilhørte herredskommune, er kretsinnstillingen foretatt av Byrådet og etter de samme retningslinjer som i 1960-tellingen. Følgende hovedregler er lagt til grunn for innstillingen:

1. En tellingskrets bør være mest mulig ensartet når det gjelder kommunikasjonsforhold, næringsstruktur og befolkningsutvikling.
2. Kretsgrenser må ikke skjære sogne- eller kommunegrenser.
3. En krets skal bestå enten bare av ett tettbygd strøk, del av tettbygd strøk eller av spredtbygd strøk. Som tettbygd strøk regnes områder med minst 200 bosatte på tellings-tidspunktet og hvor avstanden mellom bolighusene som regel ikke overstiger 50 meter. En hussamling som ligger mer enn 50 meter fra en tettbebyggelse, er imidlertid regnet som en del av det tettbygde strøket dersom hussamlingen naturlig hører sammen med tettbebyggelsen. Andre områder er regnet som spredtbygde strøk og er delt videre opp i tellingskretser.

I 1970-tellingen er det for områder som i 1960 tilhørte herredskommune, bare foretatt følgende endringer i kretsinnstillingen som da ble brukt:

1. Når regulering av kommune- eller sognegrenser førte til at en 1960-krets falt inn under mer enn én kommune eller ett sogn i 1970, er kretsen delt videre opp slik at kretsgrenser ikke skjærer kommune- eller sognegrenser.
2. Grensene for tettbygde strøk (og dermed for tettbygde kretser) er justert i samsvar med bosettingen pr. 1. november 1970 etter reglene for avgrensning av disse strøkene.
3. I de tilfelle avgrensingen i 1960-tellingen av spredtbygde kretser ikke var i samsvar med reglene for kretsinnstilling, er grensene justert i 1970-tellingen.

Innstillingen i tellingskretser av områder som i 1960 tilhørte bykommune, er foretatt av folke-registrene i samråd med kommunale myndigheter. I flere tilfelle er kretsinnstillingen for disse områdene ikke den samme som i 1960-tellingen. I begge tellingene er imidlertid grensene fastlagt slik at de ikke skjærer kommune- eller sognegrenser og at en krets består enten bare av tettbygd strøk eller bare av spredtbygd strøk (avgrenset etter reglene som er nevnt ovenfor).

Tettbygde strøk i områder som i 1960 tilhørte herredskommune, er vanligvis ikke delt opp i flere kretser. Byområder er imidlertid alltid regnet til flere kretser.

I vedlegg 1 a er det gitt en kretsfortegnelse, og i vedlegg 2 en kartskisse over kretsinnndelingen og i vedlegg 3 et oversiktskart over én eller flere tettbygde kretser.

6. Merknader til tabell 1

I tabell 1 har en generelt sett tatt sikte på å gi tall tilbake til 1801 etter kommuneinndelingen i 1970. Over et så langt tidsrom har det imidlertid skjedd så mange endringer i kommuneinndelingen at det for de fleste kommuner ikke kan gis en sammenliknbar tallserie for hele perioden.

I 1891 ble Vang herred delt i to herreder - Vang og Furnes. I 1878 og 1946 ble deler av Vang overført til Hamar bykommune. Mellom tellingen i 1960 og tellingen i 1970 er en del av Vang overført til Ringsaker herred, mens en del av tidligere Furnes er overført til Vang. Resten av Furnes er slått sammen med Ringsaker og Hamar. I vedlegg b er det gitt en oversikt som viser hvilke kommuner de enkelte tellingskretsene i 1970-tellingen tilhørte i 1960 og hvilken tellingskrets som er overført fra Vang til Ringsaker.

TABELLER

TABELL 1. FOLKEMENGDEN VED FOLKETELLINGENE 1801-1970¹

ÅR	FOLKE- MENGDEN	ÅR	FOLKE- MENGDEN	ÅR	FOLKE- MENGDEN	ÅR	FOLKE- MENGDEN	ÅR	FOLKE- MENGDEN	ÅR	FOLKE- MENGDEN
1801	1835	1865	1900	1930	1960 ..	7 757
1815	1845	1875	1910	1946	1970 ..	8 867
1825	1855	1890	1920	1950 ..	6 755		

1 SE MERKNADER TIL TABELL 1 PÅ SIDE 14

TABELL 2. FOLKEMENGDEN ETTER KJØNN OG INNTEKTSTAKERNES VIKTIGSTE KILDE TIL LIVSOPPHOLD OG NÆRING

VIKTIGSTE KILDE TIL LIVSOPPHOLD OG NÆRING	IKKE-INNTEKTSTAKERE									
	I ALT	MENN	KVIN- NER	INN- TEKTS- TAKERE	I ALT	HUS- MØDRE	ANDRE			
							I ALT	AV DISSE:		
								UNDER 16 ÅR	16-24 ÅR	
I ALT	8 867	4 433	4 434	4 630	4 237	1 479	2 758	2 278	421	
INNTEKT AV EGET ARBEID I ALT ..	7 279	3 721	3 558	3 328	3 951	1 366	2 585	2 159	393	
JORDBRUK OG SKOGBRUK M.V.	884	499	385	432	452	196	256	194	59	
FISKE M.V. OG HVALFANGST										
INDUSTRI M.V.	2 007	1 073	934	832	1 175	414	761	666	83	
BYGGE- OG ANLEGGSVIRKSOMHET .	875	513	362	358	517	205	312	263	44	
VAREHANDEL	982	453	529	476	506	160	346	297	45	
SAMFERDSEL	764	402	362	304	460	148	312	253	54	
TJENESTEYTENDE NÆRINGER	1 757	775	982	920	837	242	595	484	107	
UOPPGITT NÆRING	10	6	4	6	4	1	3	2	1	
PENSJON, TRYGD	1 432	625	807	1 227	205	103	102	71	20	
FORMUE, LAN M.V.	67	46	21	57	10	5	5	4	1	
STIPEND M.V.	18	13	5	18	-	-	-	-	-	
UOPPGITT	71	28	43	-	71	5	66	44	7	

TABELL 3. PERSONER 16 ÅR OG OVER ETTER YRKESAKTIVITET, KJØNN OG ALDER

KJØNN OG ALDER	I ALT	UTEN YRKES- AKTI- VITET	MED YRKESAKTIVITET						
			ARBEIDSTID I TIMER						
			I ALT	UNDER 100	100- 499	500- 999	1 000 OG MER		
							I ALT	AV DISSE: HELDAGS- ARBEID	
I ALT	6 589	2 706	3 883	45	281	412	3 145	2 682	-
16-19	535	270	265	10	68	45	142	108	-
20-24	660	164	496	4	55	45	392	305	-
25-59	3 914	1 188	2 726	23	121	268	2 314	2 030	-
60-66	543	274	269	3	14	29	223	185	-
67-69	227	154	73	2	8	6	57	44	-
70 OG OVER	710	656	54	3	15	19	17	10	-
MENN I ALT	3 311	694	2 617	17	102	132	2 366	2 119	-
16-19	264	121	143	7	31	29	76	62	-
20-24	353	38	315	1	31	23	260	194	-
25-59	1 978	135	1 843	2	12	45	1 784	1 661	-
60-66	284	70	214	3	8	18	185	156	-
67-69	97	42	55	1	5	3	46	36	-
70 OG OVER	335	288	47	3	15	14	15	10	-
KVINNER I ALT	3 278	2 012	1 266	28	179	280	779	563	-
16-19 I ALT	271	149	122	3	37	16	66	46	-
AV DISSE: GIFTE ..	13	9	4	-	1	1	2	2	-
20-24 I ALT	307	126	181	3	24	22	132	111	-
AV DISSE: GIFTE ...	160	98	62	1	13	12	36	26	-
25-59 I ALT	1 936	1 053	883	21	109	223	530	369	-
AV DISSE: GIFTE ...	1 690	969	721	20	98	200	403	267	-
60-66	259	204	55	-	6	11	38	29	-
67-69	130	112	18	1	3	3	11	8	-
70 OG OVER	375	368	7	-	-	5	2	-	-

TABELL 4. PERSONER 16 ÅR OG OVER MED MINST 100 ARBEIDSTIMER ETTER YRKESSTATUS, ARBEIDSTID, KJØNN OG NÆRING/YRKESOMRADE

NÆRING/YRKESOMRADE	AV DISSE:					ARBEIDSTID I TIMER					
	I ALT	AN- SATTE	SELV- STEN- DIGE	MENN	KVIN- NER	100-999			1 000 OG MER		
						I ALT	MENN	KVIN- NER	I ALT	MENN	KVIN- NER
I ALT	3 836	3 291	391	2 599	1 237	693	234	459	3 143	2 365	778
NÆRING											
JORDBRUK	517	171	212	370	147	157	56	101	360	314	46
SKOGBRUK M.V.	52	51	1	51	1	7	:	:	45	:	:
FISKE M.V., HVALFANGST	1	1	-	1	-	:	:	-	:	:	-
BERGVERKSDRIFT M.V. ...	2	2	-	2	-	:	:	-	:	:	-
INDUSTRI	854	811	37	687	167	98	47	51	756	640	116
BYGGE- OG ANLEGGSVIRKS.	370	294	74	362	8	36	35	1	334	327	7
KRAFT-, VANNFORS. M.V.	40	40	-	37	3	2	2	-	38	35	3
VAREHANDEL	586	545	32	334	252	133	34	99	453	300	153
FINANSINSTITUSJONER ...	47	47	-	21	26	7	-	7	40	21	19
EIENDOMSDRIFT	1	1	-	-	1	:	-	:	:	-	:
SJØTRANSPORT	32	32	-	28	4	3	3	-	29	25	4
ANNEN SAMFERDSEL	284	258	24	233	51	19	9	10	265	224	41
OFF. ADM. OG FORSVAR ..	281	281	-	214	67	30	16	14	251	198	53
OFF. OG PRIV. TJ. YTING	604	595	8	238	366	122	21	101	482	217	265
LØNT HUSARBEID	53	53	-	-	53	30	-	30	23	-	23
ANNEN TJENESTYTING ...	106	103	3	18	88	46	3	43	60	15	45
UOPPGITT	6	6	-	3	3	2	1	1	4	2	2
1 YRKESOMRADE											
TEKNISK, VITENSKAPELIG, HUMANISTISK OG KUNST- NERISK ARBEID I ALT ...	460	452	8	245	215	75	20	55	385	225	160
TEKNISK ARBEID	67	64	3	66	1	3	:	:	64	:	:
MEDISINSK ARBEID	5	4	1	4	1	:	-	:	:	4	:
SYKEPLEIE- OG ANNET PLEIEARBEID	169	169	-	40	129	38	4	34	131	36	95
PEDAGOGISK ARBEID ...	129	128	1	73	56	23	7	16	106	66	40
ADM.- OG FORVALTNINGS- ARB., BEDR.- OG ORGANI- SASJONSLEDELSE I ALT ..	55	44	11	54	1	:	1	:	:	53	:
OFFENTLIG ADM.- OG FORVALTNINGSARBEID ..	14	14	-	14	-	-	-	-	14	14	-
BEDR. OG ORG.LEDELSE	41	30	11	40	1	:	1	:	:	39	:
KONTORARBEID	284	281	-	96	188	49	9	40	235	87	148
HANDELSARBEID I ALT ...	402	363	30	219	183	:	22	:	:	197	:
GROSSISTER OG DETALJISTER	26	-	26	24	2	:	1	:	:	23	:
HANDELSREISENDE- OG AGENTURARBEID	16	15	1	16	-	-	-	-	16	16	-
HANDELSARB. FRA KONT. OG DETALJHANDELSARB.	355	343	3	174	181	92	21	71	263	153	110
JORDBRUKS-, SKOGBRUKS- OG FISKEARBEID	559	211	213	421	138	161	64	97	398	357	41
GRUVE- OG SPRENGNINGS- ARBEID M.M.	4	2	2	4	-	-	-	-	4	4	-
TRANSPORT- OG KOMMUNI- KASJONSARBEID I ALT ...	348	323	25	308	40	22	15	7	326	293	33
VEGTRAFIKKARBEID	170	145	25	164	6	11	10	1	159	154	5
POST- OG TELEKOM.ARB.	36	36	-	6	30	6	-	6	30	6	24
INDUSTRI-, BYGGE- OG ANLEGG SARBEID I ALT ...	1 178	1 074	98	1 059	119	114	81	33	1 064	978	86
JERN- OG MET.VAREARB.	270	250	20	262	8	14	13	1	256	249	7
ELEKTROARBEID	96	92	4	94	2	5	:	:	91	:	:
TREARBEID	196	153	43	195	1	18	:	:	178	:	:
NÆRINGSMIDDELARBEID .	116	110	3	99	17	16	9	7	100	90	10
KJEMISK PROSESSAR- BEID, TREFOREDLINGS- OG PAPIRARBEID	3	3	-	2	1	:	:	:	:	:	:
LASTE-, LOSSE- OG LAGERARBEID	92	91	-	89	3	11	10	1	81	79	2
SERVICEARBEID I ALT ...	418	413	4	68	350	163	10	153	255	58	197
SIVILT OVERVÅKNINGS- OG TRYGGINGSARBEID ..	18	18	-	18	-	1	1	-	17	17	-
HOTELL- OG RESTAU- RANTARBEID, HUSARBEID VAKTMESTER- OG	121	120	-	6	115	46	-	46	75	6	69
RENGJØRINGSARBEID ...	194	193	1	33	161	84	6	78	110	27	83
MILITÆRT ARBEID	122	122	-	122	-	11	11	-	111	111	-
UOPPGITT	6	6	-	3	3	2	1	1	4	2	2

1 BARE ET UTVALG AV YRKESOMRADER ER SPESIFISERT

TABELL 5. PERSONER 16-69 ÅR ETTER YRKESAKTIVITET, KJØNN OG HØYESTE UTDANNING

KJØNN OG HØYESTE UTDANNING	I ALT	UTEN YRKESAKTIVITET, ARBEIDSTIMER UNDER 100 TIMER ELLER UOPPGITT		MED 100 ARBEIDSTIMER ELLER MER					1 000 TIMER OG MER
		I ALT	AV DISSE: I ALT ELEVER, STU- DENTER	100-499 TIMER		500-999 TIMER		I ALT	
				I ALT	AV DISSE: ELEVER, STU- DENTER	I ALT	AV DISSE: ELEVER, STU- DENTER		
I ALT	5 879	2 094	331	3 785	266	94	393	64	3 126
MENN I ALT	2 976	421	159	2 555	87	53	118	43	2 350
UNGDOMSSKOLENIVA, 7-9 ÅR, I ALT ..	1 960	261	101	1 699	53	25	82	22	1 564
7-ÅRIG FOLKESKOLE	929	129	2	800	18	-	37	-	745
ALLMENT FAGFELT ELLERS	626	114	92	512	27	21	31	13	454
ADMINISTRASJON OG ØKONOMI	123	9	4	114	2	1	8	4	104
INDUSTRI, HÅNDVERK OG TEKNIKK ..	186	3	3	183	6	3	5	4	172
SAMFERDSEL	14	-	-	14	-	-	-	-	14
JORDBRUK, SKOGBRUK OG FISKE	80	5	-	75	-	-	-	-	75
GYMNASNIVÅ I, 10 ÅR, I ALT	467	21	9	446	14	11	13	7	419
ALLMENT FAGFELT	163	13	7	150	10	8	6	3	134
ADMINISTRASJON OG ØKONOMI	3	-	-	3	-	-	-	-	3
INDUSTRI, HÅNDVERK OG TEKNIKK ..	59	1	1	58	2	1	3	3	53
SAMFERDSEL	37	2	-	35	1	1	-	-	34
JORDBRUK, SKOGBRUK OG FISKE	140	4	-	136	1	1	3	1	132
TJENESTEYTING OG FORSVAR	61	1	1	60	-	-	-	-	60
GYMNASNIVÅ II,III, 11-12 ÅR, I ALT	284	42	31	242	15	12	15	10	212
ALLMENT FAGFELT	124	33	30	91	13	12	9	8	69
ADMINISTRASJON OG ØKONOMI	5	-	-	5	-	-	-	-	5
INDUSTRI, HÅNDVERK OG TEKNIKK ..	110	2	-	108	:	:	:	1	103
SAMFERDSEL	3	1	-	2	-	-	-	-	7
JORDBRUK, SKOGBRUK OG FISKE	8	1	-	7	-	-	-	-	7
TJENESTEYTING OG FORSVAR	24	4	-	20	:	:	:	-	18
UNIVERSITETS- OG HØGSKOLENIVÅ I, 13-14 ÅR, I ALT	75	3	2	72	4	4	1	1	67
UNDERVISNING	16	-	-	16	-	-	1	1	15
ADMINISTRASJON, ØKONOMI, SAMFUNNSVITENSKAP OG JUS	8	-	-	8	2	2	-	-	6
NATURVITENSKAP OG TEKNIKK	44	-	-	44	2	2	-	-	42
UNIVERSITETS-, HØGSKOLENIVÅ II,III OG FORSKERNIVÅ, OVER 14 ÅR, I ALT	95	5	2	90	-	-	4	3	86
UNDERVISNING	31	1	-	30	-	-	3	2	27
ADMINISTRASJON, ØKONOMI, SAMFUNNSVITENSKAP OG JUS	5	-	-	5	-	-	-	-	5
NATURVITENSKAP OG TEKNIKK	15	2	1	13	-	-	1	1	12
UOPPGITT ELLER INGEN UTDANNING ...	95	89	14	6	1	1	3	-	2
KVINNER I ALT	2 903	1 673	172	1 230	179	41	275	21	776
UNGDOMSSKOLENIVA, 7-9 ÅR, I ALT ..	2 277	1 405	120	872	142	30	200	12	530
7-ÅRIG FOLKESKOLE	1 096	737	1	359	51	-	97	1	211
ALLMENT FAGFELT ELLERS	767	482	109	285	58	21	53	6	174
ADMINISTRASJON OG ØKONOMI	181	66	5	115	16	7	23	4	76
INDUSTRI, HÅNDVERK OG TEKNIKK ..	32	12	1	20	5	2	5	-	10
SAMFERDSEL	-	-	-	-	-	-	-	-	-
HELSEVERN	5	2	-	3	1	-	1	-	1
TJENESTEYTING OG FORSVAR	187	103	3	84	11	-	20	1	53
GYMNASNIVÅ I, 10 ÅR, I ALT	337	157	10	180	19	5	36	3	125
ALLMENT FAGFELT	277	126	8	151	:	5	:	3	102
INDUSTRI, HÅNDVERK OG TEKNIKK ..	12	6	1	6	-	-	1	-	5
SAMFERDSEL	14	4	-	10	-	-	1	-	9
HELSEVERN	24	16	1	8	-	-	1	-	7
TJENESTEYTING OG FORSVAR	4	2	-	2	:	:	:	-	:
GYMNASNIVÅ II,III, 11-12 ÅR, I ALT	174	72	28	102	14	4	22	3	66
ALLMENT FAGFELT	103	54	26	49	4	3	18	3	27
ADMINISTRASJON OG ØKONOMI	3	-	-	3	1	-	-	-	2
INDUSTRI, HÅNDVERK OG TEKNIKK ..	8	2	-	6	1	1	1	-	4
HELSEVERN	48	13	1	35	5	-	3	-	27
TJENESTEYTING OG FORSVAR	9	2	-	7	2	-	-	-	5
UNIVERSITETS- OG HØGSKOLENIVÅ I, 13-14 ÅR, I ALT	71	16	2	55	2	1	14	2	39
UNDERVISNING	40	6	2	34	2	1	7	1	25
ADMINISTRASJON, ØKONOMI, SAMFUNNSVITENSKAP OG JUS	13	5	-	8	-	-	1	-	7
UNIVERSITETS-, HØGSKOLENIVÅ II,III OG FORSKERNIVÅ, OVER 14 ÅR, I ALT	23	2	-	21	2	1	3	1	16
UNDERVISNING	19	2	-	17	2	1	2	1	13
NATURVITENSKAP OG TEKNIKK	-	-	-	-	-	-	-	-	-
UOPPGITT ELLER INGEN UTDANNING ...	21	21	12	-	-	-	-	-	-

1 BARE ET UTVALG AV FAGOMRÅDER ER SPESIFISERT UNDER DE ENKELTE UTDANNINGSNIVÅER

TABELL 6. YRKESAKTIVE, SKOLEELEVER OG STUDENTER 16 ÅR OG OVER ETTER KJØNN OG ARBEIDS-/SKOLE-/STUDIESTED PR. 1. NOVEMBER 1970

ARBEIDS-/SKOLE-/STUDIESTED	I ALT	1			2		
		YRKESAKTIVE			SKOLEELEVER OG STUDENTER		
		I ALT	MENN	KVINNER	I ALT	MENN	KVINNER
I ALT	4 066	3 603	2 432	1 171	463	266	197
I KOMMUNEN	1 348	1 268	823	445	80	37	43
HAMAR	1 948	1 712	1 141	571	236	122	114
STANGE	202	195	97	98	7	6	1
RINGSAKER	107	100	80	20	7	4	3
OSLO	83	47	45	2	36	27	9
ELVERUM	28	19	14	5	9	5	4
GJØVIK	22	-	-	-	22	20	2
ANDRE KOMMUNER I FYLKET	30	19	15	4	11	7	4
ANDRE KOMMUNER UTEFOR FYLKET ...	86	37	28	9	49	35	14
ANNET STED	212	206	189	17	6	3	3

1 EKSKL. PERSONER SOM AVTJENTE VERNEPLIKTSTJENESTE OG YRKESAKTIVE SOM IKKE HAR OPPGITT ARBEIDSSTED

2 EKSKL. SKOLEELEVER OG STUDENTER SOM IKKE HAR OPPGITT SKOLE-/STUDIESTED

TABELL 7. FAMILIER OG PERSONER ETTER FAMILIETYPPE OG HUSHOLDNINGSTYPE

HUSHOLDNINGSTYPE	I ALT		FAMILIER MED TO ELLER FLERE PERSONER							
	FAMI- LIER	PER- SONER	FAMI- LIER MED EN PER- SON	I ALT		EKTE- PAR UTEN UGIFTE BARN	EKTEPAR MED UGIFTE BARN		MOR ELLER FAR MED UGIFTE BARN	
				FAMI- LIER	PER- SONER		FAMI- LIER	PER- SONER	FAMI- LIER	PER- SONER
I ALT	3 376	8 867	986	2 390	7 881	691	1 523	6 075	176	424
PRIVATHUSHOLDNING I ALT .	3 131	8 622	741	2 390	7 881	691	1 523	6 075	176	424
MED EN FAMILIE	2 536	7 560	392	2 144	7 168	620	1 409	5 644	115	284
MED TO FAMILIER	516	960	283	233	677	67	108	409	58	134
MED FLERE FAMILIER	79	102	66	13	36	4	6	22	3	6
FELLESHUSHOLDNING	240	240	240	-	-	-	-	-	-	-
ANNEN HUSHOLDNING	5	5	5	-	-	-	-	-	-	-

TABELL 8. PERSONER 16 ÅR OG OVER MED EGEN BOLIG ETTER ALDER, EKTESKAPELIG STATUS OG KJØNN

EKTESKAPELIG STATUS OG KJØNN	I ALT	ALDER									
		16-19	20-24	25-29	30-39	40-49	50-59	60-69	70-79	80 OG OVER	
PERSONER 16 ÅR OG OVER I ALT ...	6 589	535	660	492	992	1 264	1 166	770	502	208	
AV DISSE: MED EGEN BOLIG	5 004	18	249	394	908	1 172	1 082	672	400	109	
MENN I ALT	3 311	264	353	250	485	635	608	381	240	95	
AV DISSE: MED EGEN BOLIG	2 460	5	90	180	425	569	564	353	213	61	
KVINNER I ALT	3 278	271	307	242	507	629	558	389	262	113	
AV DISSE: MED EGEN BOLIG	2 544	13	159	214	483	603	518	319	187	48	
UGIFTE I ALT	1 610	518	403	98	86	119	115	136	92	43	
AV DISSE: MED EGEN BOLIG	273	8	28	15	19	42	46	67	34	14	
MENN I ALT	916	260	261	70	63	89	63	65	30	15	
AV DISSE: MED EGEN BOLIG	157	2	13	11	11	27	25	41	18	9	
KVINNER I ALT	694	258	142	28	23	30	52	71	62	28	
AV DISSE: MED EGEN BOLIG	116	6	15	4	8	15	21	26	16	5	
GIFTE OG SEPARERTE I ALT	4 514	17	256	391	894	1 098	978	537	283	60	
AV DISSE: MED EGEN BOLIG	4 401	10	221	377	881	1 088	972	525	272	55	
MENN I ALT	2 249	4	92	179	419	539	524	292	160	40	
AV DISSE: MED EGEN BOLIG	2 201	3	77	169	412	535	520	291	157	37	
KVINNER I ALT	2 265	13	164	212	475	559	454	245	123	20	
AV DISSE: MED EGEN BOLIG	2 200	7	144	208	469	553	452	234	115	18	
FØR GIFTE I ALT	465	-	1	3	12	47	73	97	127	105	
AV DISSE: MED EGEN BOLIG	330	-	-	2	8	42	64	80	94	40	
MENN I ALT	146	-	-	1	3	7	21	24	50	40	
AV DISSE: MED EGEN BOLIG	102	-	-	-	2	7	19	21	38	15	
KVINNER I ALT	319	-	1	2	9	40	52	73	77	65	
AV DISSE: MED EGEN BOLIG	228	-	-	2	6	35	45	59	56	25	

TABELL 9. HUS, BOLIGER, ROM OG BOSATTE ETTER HUSTYPE

	PERMANENT BOLIGBYGG											PRO- VI- SOR- ISK BO- LIG- BYGG	FOR- RET- BYGG M.V.	BYGG FOR- FEL- LES- HOLD- NING	UOPP- GITT HUS- TYPE
	I ALT	I ALT	VA- NING- SHUS TIL- GARDS- DRIFT	FRITT- LIGG- ENDE- ENE- BOLIG	ENE- BOLIG REKKE, KJEDE, ATRIUM M.V.	ANNEN ENE- BOLIG	HORI- SON- TALT DELTA TO- MANN- BOLIG	ANNET SMAHUS	BLOKK						
HUS	2 458	2 405	452	1 594	75	1	144	139	-	4	38	11	-		
BOLIGER I ALT ...	2 885	2 813	515	1 594	75	1	288	340	-	4	49	19	-		
AV DISSE: BEBODDE	2 820	2 755	499	1 594	75	1	284	302	-	4	48	13	-		
ROM	13 290	13 062	2 828	7 787	373	3	1 051	1 020	-	6	199	23	-		
BOSATTE	8 622	:	1 500	5 156	255	:	781	759	-	:	143	19	-		
BOLIGER PR. HUS .	1,2	1,2	1,1	1,0	1,0	1,0	2,0	2,4	-	1,0	1,3	1,7	-		
ROM PR. BOLIG ...	4,7	4,7	5,7	4,9	5,0	3,0	3,7	3,4	-	1,5	4,1	1,8	-		
BOSATTE PR. BOLIG	3,1	:	3,0	3,2	3,4	:	2,8	2,5	-	:	3,0	1,5	-		
BOSATTE PR. ROM .	0,6	:	0,5	0,7	0,7	:	0,7	0,7	-	:	0,7	0,8	-		

TABELL 10. BEBODDE BOLIGER ETTER HUSTYPE OG BYGGEAR, OG HUS, ROM OG BOSATTE ETTER HUSETS BYGGEAR

HUSETS BYGGEAR	HUS	BEBODDE BOLIGER						ROM	BOSATTE	BE- BOD- DE BO- LIG- ER PR. HUS	ROM PR. BO- LIG	PR. BO- LIG	PR. ROM
		I ALT	I ALT	I VANINGS- SHUS I TILKN. TIL GARDSDRIFT OG I FRITTL. OG ENEBOLIGER	I ANDRE ENE- OG TO- MANN- BOLIGER OG SMAHUS	I BLOKK- ER	I ANDRE BYGG						
I ALT	2 458	2 820	2 755	2 093	662	-	65	13 290	8 622	1,1	4,7	3,1	0,6
1900 OG FØR	464	524	510	445	65	-	14	2 539	1 436	1,1	4,8	2,7	0,6
1901-1910	94	108	102	80	22	-	6	476	280	1,1	4,4	2,6	0,6
1911-1920	143	170	166	132	34	-	4	765	469	1,2	4,5	2,8	0,6
1921-1930	133	158	153	110	43	-	5	707	408	1,2	4,5	2,6	0,6
1931-1940	161	192	182	132	50	-	10	900	545	1,2	4,7	2,8	0,6
1941-1945	46	56	56	38	18	-	-	251	170	1,2	4,5	3,0	0,7
1946-1950	190	224	220	142	78	-	4	992	632	1,2	4,4	2,8	0,6
1951-1960	506	617	610	371	239	-	7	2 888	1 937	1,2	4,7	3,1	0,7
1961-1970	716	766	753	641	112	-	13	3 753	2 727	1,1	4,9	3,6	0,7
UOPPGITT	5	5	3	2	1	-	2	19	18	1,0	3,8	3,6	0,9

TABELL 11. BEBODDE BOLIGER ETTER HUSTYPE OG TALLET PÅ ROM, OG BOSATTE ETTER TALLET PÅ ROM I BOLIGEN

TALLET PÅ ROM, EKSKL. KJØKKEN	BEBODDE BOLIGER						I ALT	PR. ROM
	I ALT	I ALT	I VANINGS- SHUS I TILKN. TIL GARDSDRIFT OG I FRITTL. OG ENEBOLIGER	I ANDRE ENE- OG TOMANN- BOLIGER OG SMAHUS	I BLOKKER	I ANDRE BYGG		
I ALT	2 820	2 755	2 093	662	-	65	8 622	0,6
0 ROM ELLER UOPPGITT ..	-	-	-	-	-	-	-	-
1 ROM I ALT	168	153	46	107	-	15	247	0,9
MED KJØKKEN I ALT ...	128	123	44	79	-	5	200	0,9
UNDER 6 KVM.	24	24	10	14	-	-	30	1,3
6 KVM. OG MER	104	99	34	65	-	5	170	0,8
UTEN KJØKKEN	40	30	2	28	-	10	47	1,2
2 ROM I ALT	434	417	225	192	-	17	1 034	0,8
MED KJØKKEN	429	413	224	189	-	16	1 026	0,8
UTEN KJØKKEN	5	4	1	3	-	1	8	0,8
3 ROM	574	560	380	180	-	14	1 582	0,7
4 ROM	973	960	828	132	-	13	3 325	0,7
5 ROM	393	389	361	28	-	4	1 399	0,6
6 ROM	139	138	123	15	-	1	494	0,5
7 ROM	59	58	53	5	-	1	222	0,5
8 ROM OG MER	80	80	77	3	-	-	319	0,4

TABELL 12. BEBODDE BOLIGER, ROM OG BOSATTE ETTER BOLIGTETTHET

	I ALT	BOSATTE PR. ROM, INKL. KJØKKEN PÅ 6 KVM. OG MER									0 ROM ELLER UOPP- GITT
		UNDER	0,25-	0,50-	0,75-	1,00-	1,25-	1,50-	1,75-	2,00	
		0,25	0,49	0,74	0,99	1,24	1,49	1,74	1,99	OG MER	
BEBODDE BOLIGER	2 820	89	623	966	486	461	108	57	4	26	-
ROM	13 290	598	3 340	4 506	2 416	1 786	403	171	18	52	-
BOSATTE	8 622	107	1 190	2 630	1 922	1 828	526	267	32	120	-
ROM PR. BOLIG	4,7	6,7	5,4	4,7	5,0	3,9	3,7	3,0	4,5	2,0	-
BOSATTE PR. BOLIG	3,1	1,2	1,9	2,7	4,0	4,0	4,9	4,7	8,0	4,6	-

TABELL 13. BEBODDE BOLIGER, ROM OG BOSATTE ETTER BOLIGENS UTSTYR

	I ALT	INNLAGT VANN I HUSET								IKKE INN- LAGT VANN I HUSET	UOPP- GITT
		EGET WC		FELLES WC		EGET ELLER FELLES WC OG UTEN BAD		UTEN WC			
		I ALT	I ALT	EGET BAD	FELLES BAD	EGET BAD	FELLES BAD	EGET ELLER FELLES BAD	UTEN BAD		
BEBODDE BOLIGER	2 820	2 620	1 671	37	11	72	128	85	616	200	-
ROM	13 290	12 602	8 726	128	32	197	434	405	2 680	688	-
BOSATTE	8 622	8 155	5 602	86	19	158	315	251	1 724	467	-
ROM PR. BOLIG	4,7	4,8	5,2	3,5	2,9	2,7	3,4	4,8	4,4	3,4	-
BOSATTE PR. BOLIG	3,1	3,1	3,4	2,3	1,7	2,2	2,5	3,0	2,8	2,3	-
BOSATTE PR. ROM	0,6	0,6	0,6	0,7	0,6	0,8	0,7	0,6	0,6	0,7	-

TABELL 14. BEBODDE BOLIGER, ROM OG BOSATTE ETTER EIER-/LEIERFORHOLDET TIL BOLIGEN

	I ALT	BOLIGINNEHAVEREN DISPONERER BOLIGEN SOM								TJEN- ESTE- ELLER FOR- PAK- TER- BOLIG	UOPP- GITT	
		EIER	LEIEBOER				LEIEBOER					
			MED AKSJE/ANDEL				UTEN AKSJE/ANDEL					
			I ALT	I ALT	MED INN- SKOTT	UTEN INN- SKOTT	I ALT	MED INN- SKOTT	UTEN INN- SKOTT			
BEBODDE BOLIGER ...	2 820	2 047	637	46	45	1	591	4	587	136	-	
ROM	13 290	10 437	2 278	220	215	5	2 058	17	2 041	575	-	
BOSATTE	8 622	6 539	1 690	172	:	:	1 518	14	1 504	393	-	
ROM PR. BOLIG	4,7	5,1	3,6	4,8	4,8	5,0	3,5	4,3	3,5	4,2	-	
BOSATTE PR. BOLIG .	3,1	3,2	2,7	3,7	:	:	2,6	3,5	2,6	2,9	-	
BOSATTE PR. ROM ...	0,6	0,6	0,7	0,8	:	:	0,7	0,8	0,7	0,7	-	

TABELL 15. FOLKEMENGDEN ETTER ALDER, KJØNN OG TELLINGSKRETS

TELLINGSKRETS OG KJØNN	I ALT	ALDER									
		UNDER 7	7-15	16-19	20-24	25-29	30-39	40-49	50-59	60-69	70 OG OVER
KOMMUNEN I ALT	8 867	884	1 394	535	660	492	992	1 264	1 166	770	710
MENN I ALT	4 433	430	692	264	353	250	485	635	608	381	335
UGIFTE	2 038	430	692	260	261	70	63	89	63	65	45
GIFTE OG SEPARERTE	2 249	-	-	4	92	179	419	539	524	292	200
FØR GIFTE	146	-	-	-	-	1	3	7	21	24	90
KVINNER I ALT	4 434	454	702	271	307	242	507	629	558	389	375
UGIFTE	1 850	454	702	258	142	28	23	30	52	71	90
GIFTE OG SEPARERTE	2 265	-	-	13	164	212	475	559	454	245	143
FØR GIFTE	319	-	-	-	1	2	9	40	52	73	142
TETTBYGDE KRETSE I ALT ...	4 509	484	810	293	304	253	587	688	546	291	253
MENN	2 210	230	401	141	150	115	274	340	283	148	128
KVINNER	2 299	254	409	152	154	138	313	348	263	143	125
01 VIEN	1 491	151	249	98	107	72	196	227	184	125	82
MENN	727	67	127	40	56	35	92	112	95	60	43
KVINNER	764	84	122	58	51	37	104	115	89	65	39
02 ÅKER	2 192	259	436	146	143	135	315	342	238	70	108
MENN	1 067	128	205	74	66	60	144	173	127	40	50
KVINNER	1 125	131	231	72	77	75	171	169	111	30	58
05 HJELLUM	457	43	59	21	32	31	43	58	71	63	36
MENN	228	18	33	13	18	13	22	27	32	31	21
KVINNER	229	25	26	8	14	18	21	31	39	32	15
06 ILSENG	60	7	14	4	4	5	2	7	8	5	4
MENN	32	2	9	2	1	3	1	4	4	4	2
KVINNER	28	5	5	2	3	2	1	3	4	1	2
14 VALLSIG	76	9	14	7	4	3	10	14	7	3	5
MENN	42	5	10	5	2	-	5	6	4	2	3
KVINNER	34	4	4	2	2	3	5	8	3	1	2
17 VANGLI	233	15	38	17	14	7	21	40	38	25	18
MENN	114	10	17	7	7	4	10	18	21	11	9
KVINNER	119	5	21	10	7	3	11	22	17	14	9
SPREDTBYGDE KRETSE I ALT .	4 353	399	584	242	355	239	403	576	620	478	457
MENN	2 219	199	291	123	203	135	209	295	325	232	207
KVINNER	2 134	200	293	119	152	104	194	281	295	246	250
03 IMERSLUND	348	32	52	18	29	21	29	49	48	34	36
MENN	195	16	32	14	16	15	15	24	26	17	20
KVINNER	153	16	20	4	13	6	14	25	22	17	16
04 TORSHOV	716	53	84	51	62	43	56	121	100	78	68
MENN	378	26	38	24	41	23	36	66	62	36	26
KVINNER	338	27	46	27	21	20	20	55	38	42	42
07 FARMEN	314	30	50	23	25	16	27	53	38	35	17
MENN	166	15	31	13	13	9	16	23	22	17	7
KVINNER	148	15	19	10	12	7	11	30	16	18	10
08 HELSTAD	500	39	77	33	52	24	46	72	70	55	32
MENN	247	18	39	13	28	18	19	36	38	26	12
KVINNER	253	21	38	20	24	6	27	36	32	29	20
09 KARSET	440	39	70	20	34	24	55	53	60	39	46
MENN	215	16	34	11	20	7	29	25	31	18	24
KVINNER	225	23	36	9	14	17	26	28	29	21	22
10 VANGSÅS	513	58	78	27	38	29	58	53	80	41	51
MENN	260	32	28	11	22	13	30	30	42	25	27
KVINNER	253	26	50	16	16	16	28	23	38	16	24
11 SKRAMSTAD	502	61	56	16	42	43	47	59	69	60	49
MENN	264	32	29	7	20	26	24	35	32	29	30
KVINNER	238	29	27	9	22	17	23	24	37	31	19
12 ØSTÅS	417	38	45	29	29	22	33	37	74	63	47
MENN	212	17	23	18	17	15	16	15	31	35	25
KVINNER	205	21	22	11	12	7	17	22	43	28	22
13 VESTÅS	576	46	69	25	40	17	49	77	77	70	106
MENN	270	26	35	12	23	9	23	41	39	29	33
KVINNER	306	20	34	13	17	8	26	36	38	41	73
15 ARNKVERN	22	3	3	-	3	-	3	1	3	2	4
MENN	10	1	2	-	3	-	1	-	1	-	2
KVINNER	12	2	1	-	-	-	2	1	2	2	2

TABELL 15, FORTS., FOLKEMENGDEN ETTER ALDER, KJØNN OG TELLINGSKRETS

TELLINGSKRETS OG KJØNN	I ALT	ALDER									
		UNDER	7-15	16-19	20-24	25-29	30-39	40-49	50-59	60-69	70 OG
		7									OVER
16 SKOGLY	5	-	-	-	1	-	-	1	1	1	1
MENN	2	-	-	-	-	-	-	-	1	-	1
KVINNER	3	-	-	-	1	-	-	1	-	1	-
UTEN FAST BOPEL I ALT	5	1	-	-	1	-	2	-	-	1	-
MENN	4	1	-	-	-	-	2	-	-	1	-
KVINNER	1	-	-	-	1	-	-	-	-	-	-

TABELL 16. PERSONER 16 ÅR OG OVER ETTER VIKTIGSTE KILDE TIL LIVSOPPHOLD, NÆRING, KJØNN OG TELLINGSKRETS

TELLINGSKRETS OG KJØNN	I ALT	VIKTIGSTE KILDE TIL LIVSOPPHOLD										
		INNTEKT AV EGET ARBEID								PEN- SJON, TRYGD	FOR- MUE, LAN, STI- PEND M.V.	HUSAR- BEID I HJEM- MET, FORSØR- GET
		NÆRING										
		JORD- BRUK, FISKE M.V., HVAL- FANGST	INDU- STRI M.V., BYGGE- OG ANL. VIRK- SOMHET	VARE- HANDEL	SAM- FERD- SEL	TJEN- ESTE- YTENDE NER- INGER	UOPP- GITT					
KOMMUNEN I ALT	6 589	3 328	432	1 190	476	304	920	6	1 227	75	1 959	
MENN	3 311	2 463	376	1 048	312	255	469	3	580	56	212	
KVINNER	3 278	865	56	142	164	49	451	3	647	19	1 747	
TETTBYGDE KRETSE I ALT	3 215	1 746	38	634	287	210	571	6	412	28	1 029	
MENN	1 579	1 242	31	542	188	175	303	3	192	23	122	
KVINNER	1 636	504	7	92	99	35	268	3	220	5	907	
01 VIEN	1 091	598	14	251	117	72	142	2	147	13	333	
MENN	533	422	10	218	67	61	65	1	70	10	31	
KVINNER	558	176	4	33	50	11	77	1	77	3	302	
02 ÅKER	1 497	818	5	247	125	102	337	2	146	10	523	
MENN	734	588	5	207	84	84	207	1	64	8	74	
KVINNER	763	230	-	40	41	18	130	1	82	2	449	
05 HJELLUM	355	192	10	77	19	15	70	1	75	2	86	
MENN	177	126	9	67	14	12	23	1	37	2	12	
KVINNER	178	66	1	10	5	3	47	-	38	-	74	
06 ILSENG	39	18	1	9	2	2	4	-	11	-	10	
MENN	21	15	1	9	2	2	1	-	5	-	1	
KVINNER	18	3	-	-	-	-	3	-	6	-	9	
14 VALLSIG	53	28	1	14	3	7	2	1	6	-	19	
MENN	27	21	1	11	3	5	1	-	3	-	3	
KVINNER	26	7	-	3	-	2	1	1	3	-	16	
17 VANGLI	180	92	7	36	21	12	16	-	27	3	58	
MENN	87	70	5	30	18	11	6	-	13	3	1	
KVINNER	93	22	2	6	3	1	10	-	14	-	57	
SPREDTBYGDE KRETSE I ALT	3 370	1 580	393	556	189	93	349	-	813	47	930	
MENN	1 729	1 219	344	506	124	79	166	-	387	33	90	
KVINNER	1 641	361	49	50	65	14	183	-	426	14	840	
03 IMERSLUND	264	125	34	46	15	8	22	-	55	3	81	
MENN	147	106	32	42	11	7	14	-	28	2	11	
KVINNER	117	19	2	4	4	1	8	-	27	1	70	
04 TORSHOV	579	244	49	74	28	11	82	-	186	10	139	
MENN	314	177	42	68	19	11	37	-	110	8	19	
KVINNER	265	67	7	6	9	-	45	-	76	2	120	
07 FARMEN	234	113	33	45	10	3	22	-	38	5	78	
MENN	120	91	33	37	6	3	12	-	17	2	10	
KVINNER	114	22	-	8	4	-	10	-	21	3	68	

TABELL 16, FORTS., PERSONER 16 ÅR OG OVER ETTER VIKTIGSTE KILDE TIL LIVSOPPHOLD, NÆRING, KJØNN OG TELLINGSKRETS

TELLINGSKRETS OG KJØNN	I ALT	VIKTIGSTE KILDE TIL LIVSOPPHOLD									FOR- MUE, LAN, STI- PEND M.V.	HUSAR- BEID I HJEM- MET, FORSØR- GET
		INNTEKT AV EGET ARBEID										
		NÆRING										
		I ALT	JORD- SKOG- BRUK, FISKE M.V., HVAL- FANGST	INDU- STRI- M.V., BYGGE- OG ANL. VIRK- SOMHET	VARE- HANDEL	SAM- FERD- SEL	TJEN- ESTE- YTENDE NÆR- INGER	UOPP- GITT	PEN- SJON, TRYGD			
08 HELSTAD	384	205	53	72	32	9	39	-	68	4	107	
MENN	190	153	46	60	17	9	21	-	24	3	10	
KVINNER	194	52	7	12	15	-	18	-	44	1	97	
09 KARSET	331	165	29	68	27	13	28	-	66	3	97	
MENN	165	127	23	60	21	11	12	-	32	2	4	
KVINNER	166	38	6	8	6	2	16	-	34	1	93	
10 VANGSAS	377	195	37	72	22	19	45	-	81	3	98	
MENN	200	151	31	69	15	13	23	-	40	3	6	
KVINNER	177	44	6	3	7	6	22	-	41	-	92	
11 SKRAMSTAD	385	186	60	66	13	8	39	-	74	4	121	
MENN	203	149	56	61	8	7	17	-	44	3	7	
KVINNER	182	37	4	5	5	1	22	-	30	1	114	
12 ØSTÅS	334	143	42	44	21	10	26	-	81	6	104	
MENN	172	117	36	41	16	8	16	-	41	2	12	
KVINNER	162	26	6	3	5	2	10	-	40	4	92	
13 VESTÅS	461	195	52	67	21	10	45	-	156	8	102	
MENN	209	144	44	66	11	9	14	-	48	7	10	
KVINNER	252	51	8	1	10	1	31	-	108	1	92	
15 ARNKVERN	16	9	4	2	-	2	1	-	8	1	3	
MENN	7	4	1	2	-	1	-	-	3	1	1	
KVINNER	9	5	3	-	-	1	1	-	5	-	2	
16 SKOGLY	5											
MENN	2											
KVINNER	3											
UTEN FAST BOPEL I ALT	4	2	1	-	-	1	-	-	2	-	-	
MENN	3	2	1	-	-	1	-	-	1	-	-	
KVINNER	1	-	-	-	-	-	-	-	1	-	-	

TABELL 17. HOVEDTALL FOR HUS OG BEBOEDE BOLIGER I DE ENKELTE TELLINGSKRETSE

TELLINGSKRETS	I ALT	HUS				BEBOEDE BOLIGER					BO- SAT- TE PR. ROM		
		AV DISSE:				AV DISSE MED:							
		VAN-HUS TILKN. GARDS- DRIFT, FRITTL. ENEBOL.	BYGGEGÅR			I ALT	INNLAGT VANN I HUSET	EGET OG BAD	WC OG BAD	WC OG ELLERS		EGET FELLES WC OG UTEN BAD	EGET FELLES WC OG UTEN WC
		1946- 1960	1961- 1970										
KOMMUNEN I ALT	2 458	2 046	696	716	2 820	2 620	1 671	120	128	85	0,6		
TETTBYGDE KRETSE I ALT ...	1 204	933	426	497	1 414	1 387	1 078	81	105	13	0,7		
01 VIEN	413	311	127	155	503	490	361	35	58	1	0,7		
02 ÅKER	548	424	227	303	630	629	560	40	23	-	0,7		
05 HJELLUM	136	109	31	17	161	160	104	6	21	1	0,7		
06 ILSÆNG	14	10	2	3	17	16	11	-	-	1	0,7		
14 VALLSIG	22	19	9	8	25	23	14	-	1	1	0,7		
17 VANGLI	71	60	30	11	78	69	28	-	2	9	0,7		
SPREDTBYGDE KRETSE I ALT .	1 254	1 113	270	219	1 406	1 233	593	39	23	72	0,6		
03 IMERSLUND	97	84	20	15	114	104	52	2	7	5	0,6		
04 TØRSHOV	176	149	31	33	205	180	110	7	3	7	0,6		
07 FARMEN	94	87	21	8	99	83	38	-	1	8	0,6		
08 HELSTAD	141	128	26	17	154	136	71	5	3	9	0,6		

TABELL 17, FORTS., HOVEDTALL FOR HUS OG BEBODDE BOLIGER I DE ENKELTE TELLINGSKRETSE

TELLINGSKRETS	HUS				BEBODDE BOLIGER							BO- SAT- TE PR. ROM
	AV DISSE:				AV DISSE MED:							
	I ALT	VAN.HUS	BYGGEAR		I ALT	INNLAGT VANN I HUSET	EGET OG EGET BAD	WC	WC OG BAD ELLERS	EGET	EGET	
		TILKN. GARDS- DRIFT, FRITTL. ENEBOL.	1946-	1961-						ELLES WC OG UTEN BAD	FELLES WC OG UTEN WC	
09 KARSET	125	103	28	25	151	131	68	5	3	9	0,6	
10 VANGSAS	146	129	32	37	169	147	65	6	-	6	0,6	
11 SKRAMSTAD	158	145	35	28	170	145	71	6	4	6	0,6	
12 ØSTAS	139	128	39	23	145	137	53	2	1	9	0,6	
13 VESTAS	170	153	35	33	190	163	63	:	:	12	0,6	
15 ARNKVERN	6	6	2	-	6	:	:	:	:	:	0,6	
16 SKOGLY	2	1	1	-	3	:	:	:	:	:	:	



a. KRETSFORTEGNELSE

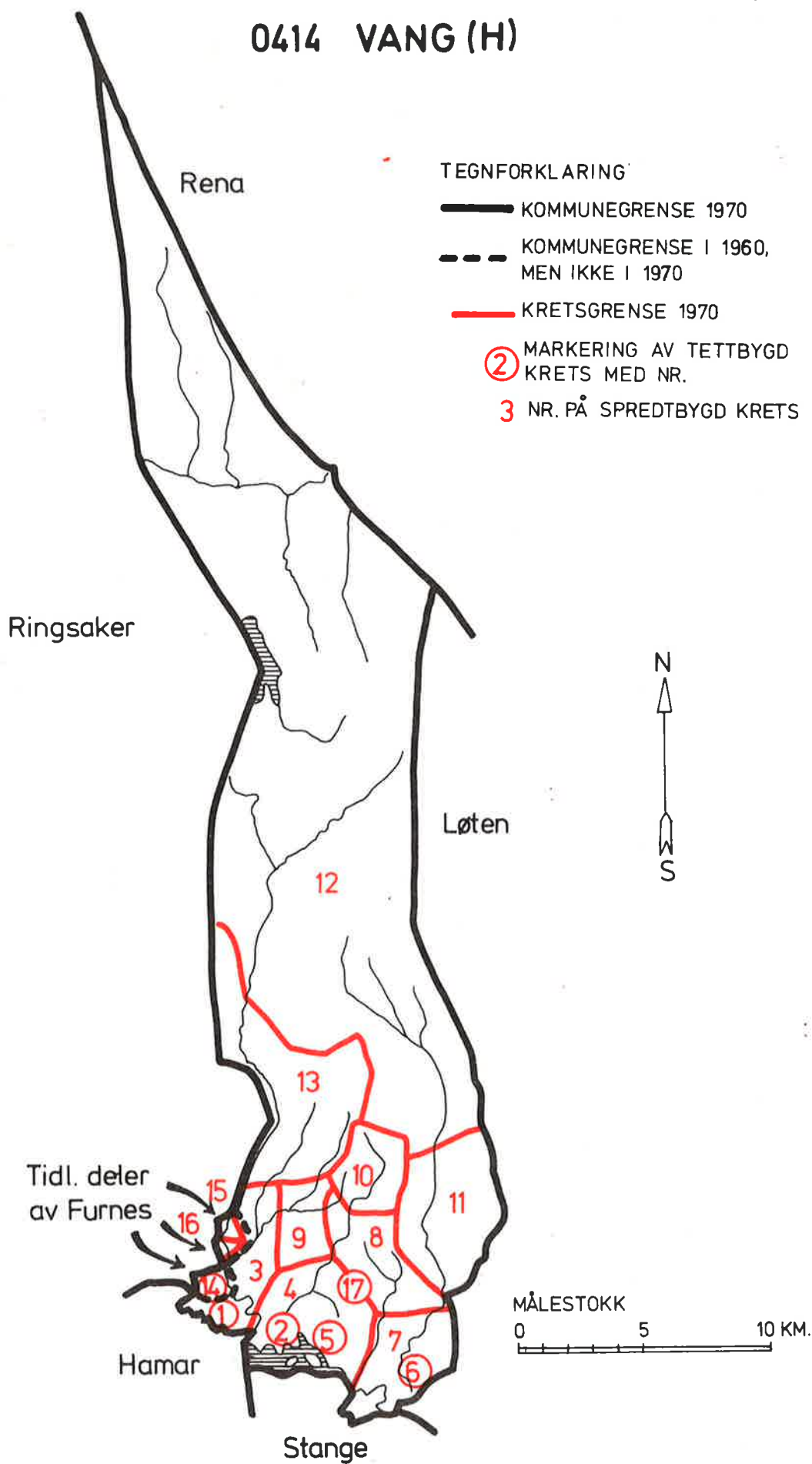
Krets- nr.	Navnet på kretsen	Krets- type1)	Omfang (Eiendommer med bebodde hus)
0	Uten fast bopel	0	..
1	Vien	T	Se vedlegg 3.
2	Åker	T	Se vedlegg 3.
3	Imerslund	S	Gnr. 4-6, gnr. 25 bnr. 2, gnr. 26-31. Unntatt bnr. under krets 1.
4	Torshov	S	Gnr. 8 bnr. 2, 5/7, 8/13, 10 og 12, gnr. 9, gnr. 10 bnr. 3, 4, 14-22, 25, 26, 28, 29, 31-33, 35, 37, 41, 43, 44/49, 47, 48, 50, 51, 60, 62, 71, 73, 74, 77, 84, 89, 94, 102, 105, 106 og 108, gnr. 12 bnr. 1, 5 og 26, gnr. 13 bnr. 1, 4/11/12, 5, 8, 10, 67 og 74, gnr. 14, 15, gnr. 16 bnr. 1, 6-8, 11 og 12, gnr. 18, gnr. 19 bnr. 1 og 44, gnr. 20 bnr. 1, 4, 109, 237 og 261, gnr. 21, 22, 66, 180 og 181. Unntatt bnr. under krets 1, 2, 5 og 17.
5	Hjellum	T	Se vedlegg 3.
6	Ilseng	T	Se vedlegg 3.
7	Farmen	S	Gnr. 177 bnr. 3 og 5, gnr. 183-192, gnr. 193 bnr. 1, 2, 6, 10, 16, 18 og 19, gnr. 194. Unntatt bnr. under krets 6.
8	Helstad	S	Gnr. 17, gnr. 19 bnr. 2, gnr. 67-69, gnr. 70 bnr. 1, 7, 8, 10 og 14, gnr. 71-77, 174-176, gnr. 177 bnr. 1, 6-10, 12-19, 21 og 23, gnr. 178 og 179. Unntatt bnr. under krets 17.
9	Karset	S	Gnr. 10 bnr. 30, gnr. 23, 24, gnr. 25 bnr. 1, 5-7, 9-12, 15/17, 18-21, 23-26, 28-32, 34, 36, 38-41, 43, gnr. 59, gnr. 60 bnr. 1-4, 8, 20, 22, 23, 27, 32 og 33, gnr. 61 bnr. 1, 2-4, gnr. 62 bnr. 1, 3-7, gnr. 63, gnr. 64 bnr. 1, 7-12, 14, 15, 17 og 20, gnr. 65.
10	Vangsås	S	Gnr. 16 bnr. 9, gnr. 79-83, gnr. 84 bnr. 1, 6 og 7, gnr. 85-92, 97, 98, 100, 102, 105, 107, 110 og 111, gnr. 114 bnr. 7, 15, 25 og 26, gnr. 122.
11	Skramstad	S	Gnr. 114 bnr. 1-5, 8-10, 17, 20, 22, 24, 28-30, gnr. 115-120, gnr. 121 bnr. 1, 4-7, 12, 13, 15, 18-20, gnr. 157-161 og 163-173.
12	Østås	S	Gnr. 8 bnr. 3 og 25, gnr. 10 bnr. 13 og 109, gnr. 20 bnr. 136, gnr. 50, 51, gnr. 121 bnr. 9, gnr. 123-126, 128-130, 132-134, 136-138, 140-143, 145-153, 155, 156 og 196.
13	Vestås	S	Gnr. 10 bnr. 7-12, 34/57/72, 36, 52, 55, 56, 75, 79, 80 og 107, gnr. 12 bnr. 3, gnr. 13 bnr. 14, 17, 18, 45, 58 og 71, gnr. 32-47, 49, 52-58, gnr. 60 bnr. 5, 7, 10, 13, 16, 17, 21, 24, 25, 29, 31, 34 og 36, gnr. 61 bnr. 1 Korslund, gnr. 62 bnr. 9, gnr. 64 bnr. 4, gnr. 70 bnr. 3, 4, 6 og 12, gnr. 84 bnr. 8, gnr. 193 bnr. 4.
14	Vallsig	T	Se vedlegg 3.
15	Arnkvern	S	Gnr. 197 bnr. 1, 2, 4 og 6.
16	Skogly	S	Gnr. 197 bnr. 3 og 5.
17	Vangli	T	Se vedlegg 3.


1) T = Tettbygd krets. S = Spredtbygd krets.

b. OVERSIKT OVER ENDRINGENE I KOMMUNEINDELINGEN MELLOM TELLINGEN I 1960 OG TELLINGEN I 1970

Kretsnr. i 1970-tellingen	Kommune i 1960-tellingen	Kretsnr. i 1970-tellingen	Kommune i 1960-tellingen
1-13, 17 i Vang 14-16 i Vang	0414 Vang 0413 Furnes	56 i Ringsaker	0414 Vang

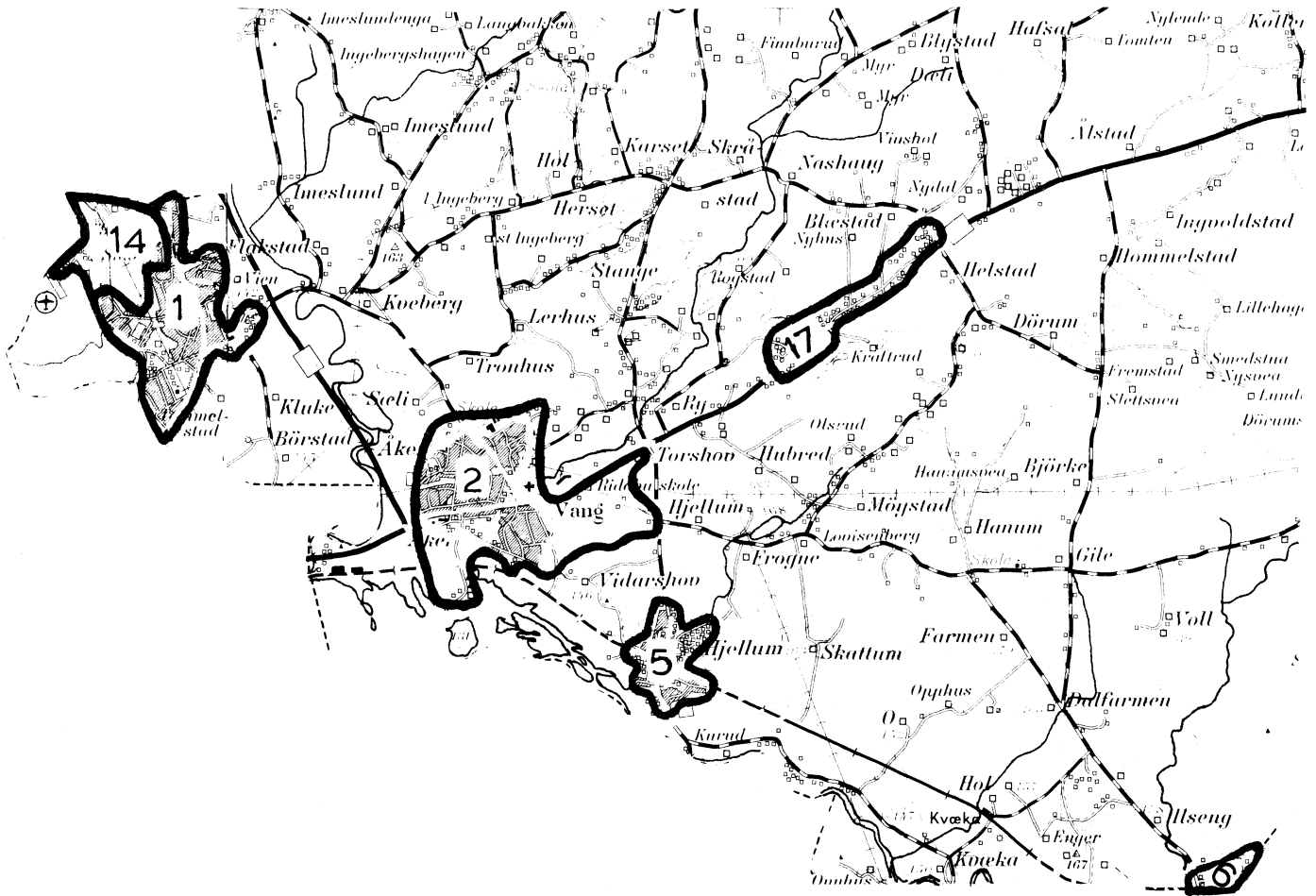
0414 VANG (H)





0414 VANG

TETTBYGDE KRETSER



TEGNFORKLARING

- KRETSGRENSE 1970
 1 NR. PÅ TETTBYGD KRETS

MÅLESTOKK 1: 50 000

0 1 2 3 KM.



Med samtykke fra Norges Geografiske Oppmåling er N.G.O.'s kartmateriale brukt som kartgrunnlag.