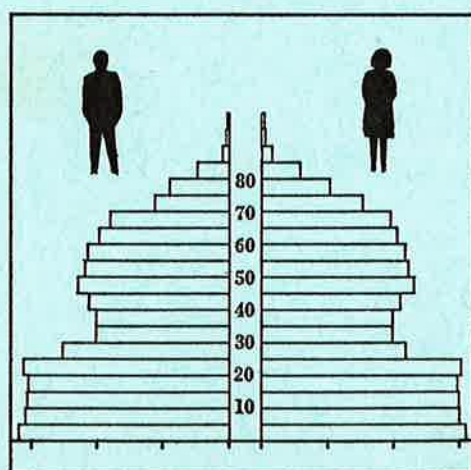


STATISTISKE KOMMUNEHEFTER



FOLKE- OG BOLIGTELLING

1. NOVEMBER 1970

0135 RÅDE

STATISTISK SENTRALBYRÅ
OSLO


STATISTISKE KOMMUNEHEFTER



FOLKE- OG BOLIGTELLING
1. NOVEMBER 1970

0135 RÅDE

STATISTISK SENTRALBYRÅ
OSLO 1972



FORORD

Den første statistikken utarbeidd på grunnlag av oppgaver til folketellingen i 1970, ble publisert i desember 1971 i heftet "Folkemengden etter alder og ekteskapelig status, 31. desember 1970".

I serien Statistiske kommunehefter legger Statistisk Sentralbyrå fram de viktigste resultater fra Folke- og bolig telling 1970 for hver enkelt kommune. Heftene vil bli utgitt fra midten av 1972 til siste halvdel av 1973. Da kontrollen av tellingsoppgavene ikke er avsluttet når kommuneheftene utarbeides, er tallene i disse heftene foreløpige.

Endelige tall for hele landet vil bli publisert i 6 hefter som ventes å bli utgitt i 1974. Disse publikasjonene vil også inneholde tabeller med geografiske fordelinger. I tillegg til de tabellene som blir trykt, vil det bli utarbeidd tabeller med mer detaljert statistikk. På grunnlag av tellingsresultatene vil det videre bli utarbeidd et bosettingskart og flere større spesialartikler.

Professor Hallstein Myklebost, Geografisk Institutt, Universitetet i Oslo, har vært Byråets konsulent i arbeidet med kretsinnvidlingen.

Statistisk Sentralbyrå, Oslo, 2. mai 1972

Petter Jakob Bjerve

Einar Jensen

1. The first part of the document discusses the importance of maintaining accurate records of all transactions and activities. It emphasizes that this is crucial for ensuring transparency and accountability in the organization's operations.

2. The second part of the document outlines the various methods and tools used to collect and analyze data. It highlights the need for consistent and reliable data collection processes to support informed decision-making.

3. The third part of the document focuses on the analysis and interpretation of the collected data. It discusses how to identify trends, patterns, and anomalies that can provide valuable insights into the organization's performance and challenges.

4. The fourth part of the document addresses the communication and reporting of the findings. It stresses the importance of presenting the data in a clear, concise, and accessible manner to all relevant stakeholders.

5. The fifth part of the document concludes by summarizing the key points and providing recommendations for future actions. It encourages a continuous cycle of data collection, analysis, and reporting to drive ongoing improvement and success.

6. The sixth part of the document provides a detailed overview of the data collection process, including the identification of data sources, the selection of appropriate collection methods, and the implementation of data collection protocols.

7. The seventh part of the document discusses the various data analysis techniques and tools available, such as statistical analysis, data visualization, and machine learning, and how they can be applied to the collected data.

8. The eighth part of the document focuses on the interpretation and communication of the data analysis results, including the identification of key findings, the development of clear and concise reports, and the presentation of the results to stakeholders.

9. The ninth part of the document provides a comprehensive overview of the data management and reporting process, including the establishment of data management policies, the implementation of data reporting systems, and the regular review and update of the data management and reporting processes.

10. The tenth part of the document concludes by summarizing the key points and providing recommendations for future actions, emphasizing the importance of a data-driven approach to organizational management and the need for continuous improvement and innovation.

INNHold

	Side
Prinsipper og definisjoner	7
1. Omfanget av Folke- og bolig telling 1970	7
2. Definisjon av personkjennemerker	7
3. Definisjon av familie- og husholdningstype	10
4. Definisjon av hus og bolig og hus- og boligkjennemerker	11
5. Inndelingen i tellingskretser	13
 T a b e l l e r	
1. Folkemengden ved folketellingene 1801-1970	16
2. Folkemengden etter kjønn og inntektstakernes viktigste kilde til livsopphold og næring ...	16
3. Personer 16 år og over etter yrkesaktivitet, kjønn og alder	16
4. Personer 16 år og over med minst 100 arbeidstimer etter yrkesstatus, arbeidstid, kjønn og næring/yrkesområde	17
5. Personer 16-69 år etter yrkesaktivitet, kjønn og høyeste utdanning	18
6. Yrkesaktive, skoleelever og studenter 16 år og over etter kjønn og arbeids-/skole-/studie- sted pr. 1. november 1970	19
7. Familier og personer etter familietype og husholdningstype	19
8. Personer 16 år og over med egen bolig etter alder, ekteskapelig status og kjønn	19
9. Hus, boliger, rom og bosatte etter hustype	20
10. Beboede boliger etter hustype og byggeår, og hus, rom og bosatte etter husets byggeår	20
11. Beboede boliger etter hustype og tallet på rom, og bosatte etter tallet på rom i boligen .	20
12. Beboede boliger, rom og bosatte etter bolig tetthet	21
13. Beboede boliger, rom og bosatte etter boligens utstyr	21
14. Beboede boliger, rom og bosatte etter eier-/leierforholdet til boligen	21
15. Folkemengden etter alder, kjønn og tellingskrets	22
16. Personer 16 år og over etter viktigste kilde til livsopphold, næring, kjønn og tellings- krets	23
17. Hovedtall for hus og beboede boliger i de enkelte tellingskretser	24
 V e d l e g g	
1. Kretsfortegnelse.....	25
2. Kartskisse over kretsinnndelingen.....	27
3. Oversiktskart over tettbygd krets	29

S t a n d a r d t e g n

- .. Oppgave mangler
- : Tall kan ikke offentliggjøres
- Null



PRINSIPPER OG DEFINISJONER

1. OMFANGET AV FOLKE- OG BOLIGTELLING 1970

Folketellingen omfatter alle personer (også utenlandske statsborgere) som ifølge Forskrifter av 20. januar 1970 om ordningen og føringen av folkeregistrene, var registrert som bosatt i Norge på tellingstidspunktet den 1. november 1970.

I boligteellingen har en med alle hus og privatboliger (privatleiligheter m.v.) hvor minst én person var registrert bosatt den 1. november 1970. Hus og boliger som var ubebodd eller som var bebodd bare av midlertidig tilstedeværende (f.eks. ugifte personer som oppholdt seg utenom foreldrenes hjem på grunn av studier), omfattes således ikke av tellingen. Heller ikke er boliger for forpleide i aldershjem, pleiehjem og barnehjem og for losjerende i pensjonater, hoteller o.l. med. Hus hvor alle eller en del av de registrert bosatte var forpleide eller losjerende, er derimot inkludert.

I avsnitt 2 er det gjort nærmere rede for bostedsbegrepet (det sted som en person skal regnes som bosatt) og i avsnitt 4 for hus- og boligbegrepet.

2. DEFINISJON AV PERSONKJENNERMERKER

Når ikke annet er nevnt, refererer personopplysningene seg til den 1. november 1970.

Bosted

Den enkelte person er i tellingen regnet å ha sitt bosted i den kommune og i den bolig hvor vedkommende var registrert som bosatt den 1. november 1970 ifølge forskriftene om ordningen og føringen av folkeregistrene. Hovedregelen er her at en person skal registreres som bosatt der hvor vedkommende regelmessig tar sin døgnhvile. De viktigste registreringsreglene er ellers:

Bostedsforhold	Skal registreres som bosatt i
Gift person som p.g.a. arbeid, studier, avtjening av verneplikt e.l. oppholder seg utenom ektefellenes felles bolig	Ektefellenes felles bolig
Ugift person som p.g.a. studier, skolegang eller avtjening av verneplikt oppholder seg utenom foreldrenes/forsørgers bolig	Foreldrenes/forsørgers bolig
Ugift person med eget arbeid og som vanligvis ikke bor hos foreldre/forsørger	Boligen der personen vanligvis bor
Person som p.g.a. ferie, besøk hos kjente, forretningsreise e.l. er fraværende fra boligen der vedkommende vanligvis bor	Boligen der personen vanligvis bor
Person som er forpleid i barnehjem, aldershjem, pleiehjem eller er satt bort i privat pleie	Barnehjemmet, aldershjemmet, pleiehjemmet eller boligen hvor personen er i pleie. (På grunn av registreringsvanker er imidlertid en del personer som var anbrakt i pleiehjem, registrert som bosatt i privatbolig på tellingstidspunktet.)
Person som er innlagt på sykehus eller anbrakt på arbeidsskole, arbeidsanstalt eller i fengsel	Boligen der personen var bosatt før innleggelsen eller anbringelsen

Personer som ikke kan henføres til en bestemt bolig, er regnet til gruppen "Uten fast bopel". Av registreringstekniske grunner har en imidlertid i tellingen også måttet ta med enkelte personer med fast bosted i denne gruppen. Personer uten fast bopel er som regel registrert som bosatt i den kommunen hvor de sist hadde fast bosted.

I det følgende er begrepet "Bosatt" brukt i samme betydning som begrepet "Registrert bosatt".

Det er ikke som ved tidligere tellinger, hentet inn opplysninger om midlertidig bosted. Fra 1970-tellingen kan det derfor ikke gis oppgaver over den tilstedeværende befolkning.

Alder

I fordelingene etter alder er den enkelte person gruppert etter alder pr. 31. desember 1970 (1970 minus fødselsår), og ikke som ved tidligere tellinger etter alder på tellingstidspunktet.

Ekteskapelig status

Det er brukt fire hovedgrupperinger etter ekteskapelig status, nemlig ugifte, gifte, separerte og før gifte. Som før gifte er regnet skilte, enker og enkemenn.

Utdanning

Opgavene over utdanning omfatter enkeltutdanninger på heltid av minst 5 måneders normal varighet og deltidsutdanninger av tilsvarende varighet. For personer med flere enkeltutdanninger, er den utdanning som har lengst samlet varighet (normal varighet av enkeltutdanningen tillagt varigheten av den forutdanning som kreves) regnet som høyeste utdanning. Av utdanninger med lik samlet varighet, er den som antas å være av størst yrkesmessig betydning, oppfattet som personens høyeste utdanning. Klassifiseringen er i samsvar med Standard for utdanningsgruppering (Statistisk Sentralbyrås Håndbøker, nr. 28). I tellingen er det imidlertid foretatt følgende tre-deling av standardens gymnasnivå (samlet utdanningsvarighet 10-12 år):

1. Utdanning på gymnasnivå I (10 år)
2. Utdanning på gymnasnivå II (11 år)
3. Utdanning på gymnasnivå III (12 år)

Videre er utvidet grunnskoleutdanning (10. frivillig år) i tellingen gruppert sammen med 9-årig grunnskole, mens den er skilt ut som egen gruppe under gymnasnivå i Standard for utdanningsgruppering.

Yrkesaktivitet

Som yrkesaktivitet er regnet alt arbeid mot vederlag, enten i form av lønn, inntekt av egen bedrift, naturalier e.l., inklusive arbeid som familiemedlem uten fast lønn i familiebedrift (f.eks. gårdsbruk, forretning m.v.), vernepliktstjeneste og tilsvarende plikttjeneste, men eksklusive husarbeid for egen familie.

I gruppen "Med yrkesaktivitet" er tatt med alle personer 16 år og over som utførte yrkesaktivitet i hele eller en del av perioden 1. november 1969 - 31. oktober 1970, også personer som begynte eller sluttet i arbeidslivet i denne perioden, deltidsarbeidere og elever og studenter som hadde hatt feriearbeid.

I tidligere tellinger er personer med inntekt av egen yrkesaktivitet som viktigste kilde til livsopphold, regnet til yrkesbefolkningen (personer med yrke). I disse tellingene avviker imidlertid definisjonen av yrkesaktivitet på enkelte punkter fra definisjonen som er gitt ovenfor. I 1970-tellingen er ikke en bestemt gruppe av personer regnet som yrkesbefolkning. Det er imidlertid gitt fordelinger etter viktigste kilde til livsopphold og etter arbeidstid.

Viktigste kilde til livsopphold

Personer 16 år og over er gruppert etter den kilde til livsopphold som var viktigst de siste 12 månedene før tellingstidspunktet.

Med inntekt av eget arbeid er ment inntekt av egen yrkesaktivitet.

"Pensjon, trygd" omfatter syketrygd, arbeidsløshetsstrygd, forsørgertrygd, uføretrygd, aldersstrygd, yrkesskadetrygd, krigspensjon, bedriftspensjon o.l. Ektefeller som hadde hver sin pensjon som viktigste kilde til livsopphold, er begge gruppert under denne kilden til livsopphold. I disse tilfellene er således ikke den ene ektefellen regnet som forsørget eller å ha husarbeid i hjemmet som viktigste kilde til livsopphold.

Som formue, lån m.v. er også regnet føderåd, leieinntekt, forpaktningssinntekt, annen formuesinntekt og utbetalinger i samband med livsforsikring eller individuell pensjonsforsikring.

"Stipend m.v." omfatter foruten stipend, underhold fra andre enn privatpersoner (f.eks. stønader fra det offentlige, institusjoner eller bedrifter), unntatt pensjon og trygd.

I gruppen "Husarbeid i hjemmet, forsørget" er tatt med alle personer som ikke hadde en av kildene som er spesifisert foran, som den viktigste kilde til livsopphold.

Inntektstaker/Ikke-inntektstaker

Som inntektstakere er regnet personer 16 år og over med inntekt av eget arbeid; pensjon, trygd m.v.; formue, lån m.v. eller stipend m.v. som viktigste kilde til livsopphold. Tilsvarende er som ikke-inntektstakere regnet alle personer under 16 år og personer 16 år og over som under viktigste kilde til livsopphold er gruppert på "Husarbeid i hjemmet, forsørget". Husmødre som ikke var inntektstakere, er skilt ut som egen gruppe. Denne gruppen omfatter gifte kvinner 16 år og over med husarbeid i hjemmet som viktigste kilde til livsopphold.

I tabell 2 er ikke-inntektstakere gruppert etter samme kilde til livsopphold/næring som en inntektstaker i samme familie (definisjon av familieenheten er gitt i avsnitt 3). Denne inntektstakeren er valgt ut etter følgende prioritetsrekkefølge:

1. Mannlig ektefelle/far
2. Kvinnelig ektefelle/mor
3. Eldste sønn, nest eldste sønn osv.
4. Eldste datter, nest eldste datter osv.

Personer som tilhørte familie uten en eneste inntektstaker, er i tabell 2 gruppert under uopp-gitt kilde til livsopphold.

Elever, studenter (tabell 5)

Som elever og studenter er i tabell 5 regnet personer som i løpet av de siste 12 måneder før tellingstidspunktet, gikk på skole eller studerte, uten hensyn til andre aktiviteter som f.eks. yrkesaktivitet.

Arbeidstid

Oppgavene over arbeidstid gjelder perioden 1. november 1969 - 31. oktober 1970 og omfatter tid som er gått med til yrkesaktivitet. Tid som er brukt til skolearbeid, studier og husarbeid for egen familie, er således ikke inkludert. Personer som i perioden hadde mindre enn i alt én måneds sykefravær, og ellers - bortsett fra ferie - arbeidet full dag hele perioden, er regnet å ha hatt heldagsarbeid.

Generelt om grupperingen etter næring, yrke og yrkesstatus

Personer 16 år og over med yrkesaktivitet er gruppert på næring etter arten av virksomheten til den bedrift som den enkelte arbeidet i hele tiden eller lengst tid de siste 12 måneder før tellingstidspunktet. Disse personene er videre gruppert på det yrke og den yrkesstatus som de hadde hele tiden eller lengst tid i bedriften i 12-månedersperioden.

Næring

Næringsgrupperingen er foretatt etter 1960-utgaven av Standard for næringsgruppering i offentlig norsk statistikk (Statistisk Sentralbyrås Håndbøker, nr. 9). Denne standarden er i samsvar med International Standard Industrial Classification of All Economic Activities (ISIC), Rev. 1.

Med begrepet "Industri m.v." som er brukt i tabelldelen, er ment næringene bergverksdrift m.v., industri og kraft- og vannforsyning m.v. Videre er som "Samferdsel" regnet næringene sjøtransport og annen samferdsel. Samlegruppen "Tjenesteytende næringer" omfatter finansinstitusjoner, eienomsdrift, offentlig administrasjon og forsvar, offentlig og privat tjenesteyting og personlig tjenesteyting. I tabell 4 er under "Annen tjenesteyting" tatt med næringsgrenene hotell- og restaurantdrift og vask, rensing og andre personlige tjenester.

Yrke

Yrkesgrupperingen er foretatt etter Standard for yrkesgruppering i offentlig norsk statistikk (utgitt av Arbeidsdirektoratet i 1965) som i prinsippet følger 1958-utgaven av International Standard Classification of Occupations (ISCO).

Yrkesstatus

I tellingen er det brukt følgende fire grupperinger etter yrkesstatus:

1. Ansatt
2. Selvstendig uten leid hjelp
3. Selvstendig med leid hjelp
4. Familiemedlem uten fast lønn i familiebedrift

Personer (også medeiere) som arbeide i firmaer organisert som aksjeselskap, andelslag eller annen selskapsform med begrenset ansvar, er alltid regnet som ansatte.

En person er regnet som selvstendig (med eller uten leid hjelp) dersom vedkommende drev firmaet alene for egen regning eller sammen med andre som medeier med ubegrenset ansvar (f.eks. i ansvarlig selskap). I de tilfelle hvor ektefeller arbeide i felles virksomhet (f.eks. gårdsbruk, forretning) som ikke var organisert som aksjeselskap e.l., er den ene ektefellen regnet som selvstendig og den andre som familiemedlem uten fast lønn i familiebedrift. Gruppen "Familiemedlem uten fast lønn i familiebedrift" omfatter ellers personer som arbeide i familievirksomhet uten fast avtalt lønn og som verken var eier eller medeier i virksomheten. Et familiemedlem uten fast lønn kan imidlertid ha vederlag for arbeidet i form av kost og losji, andel av overskott e.l.

I tabell 4 er det gitt oppgaver over tallet på henholdsvis ansatte og selvstendige (med eller uten leid hjelp). Differansen mellom summer av disse tall og totaltall utgjør følgelig tallet på familiemedlemmer uten fast lønn i familiebedrift.

Arbeids-/skole-/studiested

Personer som pr. 1. november 1970 både hadde inntekt av eget arbeid og som gikk på skole eller studerte, er i tabell 6 gruppert som yrkesaktive og etter arbeidssted dersom arbeidstiden de foregående 12 månedene utgjorde minst 1 000 timer. I motsatt fall er de gruppert som skoleelever/studenter og etter skole-/studiested.

Som personer med annet arbeidssted er regnet personer som arbeide i flere kommuner, var til sjøs eller som arbeide i utlandet. Tilsvarende er personer som studerte i utlandet gruppert under annet studiested.

Egen bolig

Ektefeller som var bosatt i samme privatbolig og hvor minst én av ektefellene var boliginnehaver, er begge regnet å ha egen bolig. For øvrig er bare boliginnehaveren eller én av boliginnhaverne gruppert under "Egen bolig". Forpleide i aldershjem, barnehjem og pleiehjem og losjerende i pensjonater og hoteller m.v. er aldri regnet å ha egen bolig.

Definisjon av begrepet "Boliginnehaver" er gitt i kapittel 4 under avsnittet "Eier-/leierforhold".

3. DEFINISJON AV FAMILIE OG HUSHOLDNINGSTYPE

Grupperingene på familie og husholdningstype refererer seg til tellingstidspunktet den 1. november 1970.

Familie

Til én og samme familie er regnet:

1. Ektepar og eventuelle ugifte barn registrert bosatt i samme privatbolig, aldershjem, pleiehjem, pensjonat, hotell e.l.
2. Far/mor med ugifte barn registrert bosatt i samme privatbolig, aldershjem, pleiehjem, pensjonat, hotell e.l.
3. Hver enkelt person som ikke hører inn under noen av de to gruppene som er spesifisert ovenfor (bl.a. personer uten fast bopel). Disse personene danner således hver for seg egen familie (familie med én person).

I familier med ektepar er også tatt med eventuelle ugifte barn av bare den ene ektefellen og ugifte adoptivbarn og stebarn, men ikke fosterbarn.

Av reglene som er nevnt ovenfor, går det fram at personer (f.eks. ektefeller) som ikke var registrert bosatt i samme privatbolig, aldershjem, pleiehjem, pensjonat, hotell e.l., aldri er gruppert under samme familie. Videre går det fram at gifte, separerte, skilte, enker og enkemenn ikke i noe tilfelle er regnet til samme familie som foreldrene. Når f.eks. et ektepar bor sammen med en skilt datter, danner ektefellene egen familie og datteren egen familie. Ellers kan nevnes at ugifte søsken som har felles bolig, men hvor ingen av foreldrene er bosatt, hver for seg er regnet som særskilt familie.

Husholdningstype

Det er skilt mellom tre hovedtyper av husholdning, nemlig privathusholdning, felleshusholdning og annen husholdning.

Gruppen "Privathusholdning" omfatter personer som var registrert som bosatt i privatbolig. Denne husholdningstypen er videre splittet opp etter tallet på familier i husholdningen. Som husholdningsenhet er her regnet bolighusholdning (som omfatter alle bosatte i samme bolig) og ikke kostholdning som ved tidligere tellinger.

Til felleshusholdning er regnet forpleide som var registrert bosatt i aldershjem, barnehjem og pleiehjem og losjerende som var registrert bosatt i pensjonat, hotell e.l.

Betjeningspersonale bosatt ved felleshusholdninger er alltid gruppert under privathusholdning. Det samme gjelder militært personell som var bosatt i militærforlegning.

Annen husholdning omfatter personer uten fast bopel.

4. DEFINISJON AV HUS OG BOLIG OG HUS- OG BOLIGKJENNERKER

Hus- og boligopplysningene refererer seg til den 1. november 1970.

Hus

Som eget hus er som hovedregel regnet bygg som fra kjeller til loft er atskilt fra andre bygg. Fra denne regelen er det gjort følgende to unntak:

1. Hver enkelt bolig i vertikalt delte tomannsboliger og i rekke, kjede, atrium og terrasse er alltid regnet som særskilt hus.
2. Selv om det fra kjeller til loft er skillevegg(er) uten gjennomgang, er henholdsvis horisontalt delte tomannsboliger som er bygd sammen i rekke e.l., og hver enkelt blokk regnet til ett og samme hus.

Som nevnt under avsnitt 1, omfatter tellingen alle hus hvor minst én person var registrert som bosatt den 1. november 1970.

Bolig

Til en bolig (leilighet m.v.) er som hovedregel regnet rom som er bygd (eller ombygd) til bruk for én person eller for flere personer med fellesskap i kost og losji, og hvor det er adkomst til rommene (rommet) uten å måtte gå gjennom en annen bolig. Avgrensingen av boligenhetene er ellers foretatt etter følgende spesielle regler:

1. En hybel med egen inngang (utenfra eller fra korridor, oppgang e.l.) og som er bygd i tilknytning til en bolig, er regnet som særskilt bolig bare når hybelboeren (hybelboerne) selv holdt kosten.
2. Hybler uten egen inngang er ikke skilt ut som særskilte boliger.
3. I hybelbygg o.l. er hver enkelt hybel regnet som egen bolig, også i de tilfelle flere hybler har felles gang, hall, bad og/eller kjøkken.
4. I bygg for felleshusholdning, i hus som er bygd i tilknytning til slike bygg og i militærforlegninger er hybler o.l. for ansatte regnet som særskilte boliger. Likeledes er rom som ble brukt av en ansatt med ektefelle og eventuelle barn, regnet til én og samme bolig.

Med privatbolig er i tellingen ment boliger som ikke er bebodd av forpleide i aldershjem, barnehjem og pleiehjem eller av losjerende i pensjonater, hoteller o.l. Boliger for ansatte (f.eks. sykepleiere) ved felleshusholdninger er således regnet som privatboliger. Det samme gjelder boliger for befal m.v. i militærforlegninger.

Som nevnt under avsnitt 1, omfatter tellingen alle privatboliger hvor minst én person var registrert bosatt den 1. november 1970. Som betegnelse på disse boligene er i tabelldelen brukt "Bebodde boliger". For de enkelte hus som er med i tellingen, er det imidlertid hentet inn oppgaver over samlet tall på privatboliger (inkl. ubebodde boliger og boliger med bare midlertidig bosatte). Tallene på boliger i alt i tabell 9 gjelder disse boligene.

Rom

Oppgavene over tall på rom refererer seg til boliger som er med i tellingen, og omfatter beboelsesrom på 6 m² eller mer som kan nyttes året rundt. Bortsett fra i tabell 11, er også kjøkken på 6 m² eller mer inkludert. Entré, hall, bad, alkove, hems og rom som bare nyttes i næringsvirksomhet (f.eks. kontor) er ikke med.

Bosatte

Tallene på bosatte omfatter personer registrert som bosatt i privatboliger og således ikke personer som er regnet til felleleshusholdning og personer uten fast bopel.

Hustype

Som våningshus i tilknytning til gårdsdrift er - uansett hustype ellers - regnet hus hvor gårdbrukeren selv, forpakter eller kårfolk var bosatt, men ikke hus for gårdsarbeidere og hus på nedlagte bruk.

Hustypen "Frittliggende enebolig" omfatter hus med én bolig og med minst en halv meters avstand til nærmeste hus (unntatt garasje o.l.).

Til gruppen "Enebolig i rekke, kjede, atrium m.v." er også regnet husenhetene i vertikalt delte tomannsboliger.

Horisontalt delt tomannsbolig er hus med to vanlige leiligheter (som kan ha ulik størrelse) og hvor den ene leiligheten ligger i en etasje over den annen.

Hustypen "Annet småhus" omfatter hus med inntil 2½ etasjer (ekskl. underetasje), unntatt våningshus i tilknytning til gårdsdrift, eneboliger og horisontalt delte tomannsboliger. Hus som har én eller to vanlige leiligheter og hybelleilighet som er skilt ut som egen bolig, er også gruppert under denne hustypen.

Som blokk er regnet hus med 3 etasjer (ekskl. underetasje) eller mer.

Provisorisk boligbygg er hus m.v. som helt eller delvis er tatt i bruk til bolig for 10 år eller mindre (inkl. campingvogner, båter, telt, gammer o.l.).

Gruppen "Forretningsbygg m.v." omfatter hus hvor halvparten eller mindre av golvarealet nyttes til privatboliger, unntatt bygg for felleleshusholdning. Hus med to etasjer og hvor det er forretning i første etasje og bolig i annen etasje, er alltid gruppert under denne hustypen.

Som bygg for felleleshusholdning er regnet hus hvor det for bosatte og/eller midlertidig tilstedeværende er organisert felleleshusholdning. Hus i studentbyer o.l. er imidlertid aldri gruppert her. Av avgrensingsregler som det er gjort rede for under andre avsnitt, går det fram at oppgaver over tall på boliger, rom og bosatte i bygg for felleleshusholdning, bare omfatter privatboliger og rom og bosatte i disse boligene.

Byggeår

Som byggeår er for det enkelte hus regnet det år da minst halvparten av boligene i huset var ferdige til innflytning. Hus som er ombygd, er gruppert etter opprinnelig byggeår.

WC, bad

Boliger med eget wc/egget bad omfatter boliger med wc/bad som bare de bosatte i boligen har rett til å nytte, uten hensyn til om wc/bad ligger i eller utenfor boligen. Som boliger med felles wc/felles bad er regnet boliger som har wc/bad felles med en eller flere andre boliger.

Eier-/leierforhold

Personer med råderett over boligen som de er bosatt i (eier, leier den e.l.), er regnet som boliginnhavere.

Boliginnehavere (f.eks. medlemmer av borettslag) med aksje eller andel som gir boret til boligen, er alltid regnet som leieboere med aksje/andel, også i de tilfelle det er betalt innskott som er høyere enn pålydende verdi av aksjen/andelen.

Leieboere med innskott er boliginnehavere som har betalt innskott (f.eks. obligasjonsinnskott) for å leie boligen, men ikke leieboere som bare har betalt forskott på husleie.

Boliginnehavere som disponerer boligen vederlagsfritt eller som kårbolig, er regnet som leieboere.

En boliginnehaver er regnet å disponere boligen som tjenestebolig når den er stilt til disposisjon i samband med tjenesteforhold på vilkår av at boligen må fraflyttes når tjenesteforholdet opphører, uten hensyn til om det betales husleie eller ikke. Boliger som boliginnehaveren har aksje, andel eller innskott i, er imidlertid aldri regnet som tjenestebolig.

Gjennomsnittstall

Boliger pr. hus er lik tallet på privatboliger i hus som er med i tellingen (inkl. ubeboede boliger og boliger med bare midlertidig tilstedeværende) dividert med tallet på hus som er med i tellingen.

Bebodde boliger pr. hus er lik tallet på privatboliger som er med i tellingen dividert med tallet på hus som er med i tellingen.

Rom pr. bolig er lik tallet på rom (inkl. kjøkken på 6 m² eller mer) i privatboliger som er med i tellingen dividert med tallet på disse boligene.

Bosatte pr. bolig er lik tallet på bosatte i privatboliger dividert med tallet på privatboliger som er med i tellingen.

Bosatte pr. rom er lik tallet på bosatte i privatboliger dividert med tallet på rom (inkl. kjøkken på 6 m² eller mer) i privatboliger som er med i tellingen.

5. INNDELINGEN I TELLINGSKRETSE

For områder som i 1960 tilhørte herredskommune, er kretsinnstillingen foretatt av Byrådet og etter de samme retningslinjer som i 1960-tellingen. Følgende hovedregler er lagt til grunn for innstillingen:

1. En tellingskrets bør være mest mulig ensartet når det gjelder kommunikasjonsforhold, næringsstruktur og befolkningsutvikling.
2. Kretsgrenser må ikke skjære sogne- eller kommunegrenser.
3. En krets skal bestå enten bare av ett tettbygd strøk, del av tettbygd strøk eller av spredtbygd strøk. Som tettbygd strøk regnes områder med minst 200 bosatte på tellings-tidspunktet og hvor avstanden mellom bolighusene som regel ikke overstiger 50 meter. En hussamling som ligger mer enn 50 meter fra en tettbebyggelse, er imidlertid regnet som en del av det tettbygde strøket dersom hussamlingen naturlig hører sammen med tettbebyggelsen. Andre områder er regnet som spredtbygde strøk og er delt videre opp i tellingskretser.

I 1970-tellingen er det for områder som i 1960 tilhørte herredskommune, bare foretatt følgende endringer i kretsinnstillingen som da ble brukt:

1. Når regulering av kommune- eller sognegrenser førte til at en 1960-krets falt inn under mer enn én kommune eller ett sogn i 1970, er kretsen delt videre opp slik at kretsgrenser ikke skjærer kommune- eller sognegrenser.
2. Grensene for tettbygde strøk (og dermed for tettbygde kretser) er justert i samsvar med bosettingen pr. 1. november 1970 etter reglene for avgrensning av disse strøkene.
3. I de tilfelle avgrensningen i 1960-tellingen av spredtbygde kretser ikke var i samsvar med reglene for kretsinnstilling, er grensene justert i 1970-tellingen.

Innstillingen i tellingskretser av områder som i 1960 tilhørte bykommune, er foretatt av folke-registrene i samråd med kommunale myndigheter. I flere tilfelle er kretsinnstillingen for disse områdene ikke den samme som i 1960-tellingen. I begge tellingene er imidlertid grensene fastlagt slik at de ikke skjærer kommune- eller sognegrenser og at en krets består enten bare av tettbygd strøk eller bare av spredtbygd strøk (avgrenset etter reglene som er nevnt ovenfor).

Tettbygde strøk i områder som i 1960 tilhørte herredskommune, er vanligvis ikke delt opp i flere kretser. Byområder er imidlertid alltid regnet til flere kretser.

I vedlegg 1 er det gitt en kretsfortegnelse, i vedlegg 2 en kartskisse over kretsinn-
delingen og i vedlegg 3 et oversiktskart over én eller flere tettbygde kretser.

TABELLER

TABELL 1. FOLKEMENGDE VED FOLKETELLINGENE 1801-1970

ÅR	FOLKE- MENGDE	ÅR	FOLKE- MENGDE	ÅR	FOLKE- MENGDE	ÅR	FOLKE- MENGDE	ÅR	FOLKE- MENGDE	ÅR	FOLKE- MENGDE
1801 ..	1 651	1835 ..	2 222	1865 ..	3 067	1900 ..	2 783	1930 ..	3 118	1960 ..	3 810
1815 ..	1 763	1845 ..	2 443	1875 ..	2 937	1910 ..	2 920	1946 ..	3 261	1970 ..	4 455
1825 ..	2 089	1855 ..	2 843	1890 ..	2 810	1920 ..	2 783	1950 ..	3 429		

TABELL 2. FOLKEMENGDE ETTER KJØNN OG INNTEKTSTAKERNES VIKTIGSTE KILDE TIL LIVSOPPHOLD OG NÆRING

VIKTIGSTE KILDE TIL LIVSOPPHOLD OG NÆRING	I ALT	MENN	KVIN- NER	INN- TEKTS- TAKERE	IKKE-INNTEKTSTAKERE					
					I ALT	HUS- MØDRE	ANDRE			
							I ALT	AV DISSE:		
								UNDER 16 ÅR	16-24 ÅR	
I ALT	4 455	2 251	2 204	2 216	2 239	766	1 473	1 240	198	
INNTEKT AV EGET ARBEID I ALT ..	3 670	1 926	1 744	1 590	2 080	708	1 372	1 176	178	
JORDBRUK OG SKOGBRUK M.V.	655	371	284	267	388	154	234	184	48	
FISKE M.V. OG HVALFANGST	27	17	10	13	14	7	7	7	-	
INDUSTRI M.V.	873	471	402	401	472	169	303	264	33	
BYGGE- OG ANLEGGSVIRKSOMHET .	653	374	279	224	429	133	296	281	12	
VAREHANDEL	329	148	181	169	160	49	111	97	12	
SAMFERDSEL	304	178	126	121	183	65	118	94	22	
TJENESTEYTNDE NÆRINGER	825	366	459	394	431	130	301	248	50	
UOPPGITT NÆRING	4	1	3	1	3	1	2	1	1	
PENSJON, TRYGD	699	285	414	598	101	49	52	38	10	
FORMUE, LÅN M.V.	31	16	15	24	7	3	4	3	1	
STIPEND M.V.	5	3	2	4	1	-	1	1	-	
UOPPGITT	50	21	29	-	50	6	44	22	9	

TABELL 3. PERSONER 16 ÅR OG OVER ETTER YRKESAKTIVITET, KJØNN OG ALDER

KJØNN OG ALDER	I ALT	UTEN YRKES- AKTI- VITET	MED YRKESAKTIVITET							
			I ALT	ARBEIDSTID I TIMER				1 000 OG MER	UOPP- GITT	
				UNDER 100	100- 499	500- 999	AV DISSE:			
							I ALT			HELDAGS- ARBEID
I ALT	3 215	1 395	1 820	11	126	147	1 536	1 382	-	
16-19	292	139	153	2	32	16	103	88	-	
20-24	329	83	246	1	20	19	206	176	-	
25-59	1 810	579	1 231	8	62	95	1 066	970	-	
60-66	296	166	130	-	5	10	115	109	-	
67-69	120	81	39	-	2	5	32	29	-	
70 OG OVER	368	347	21	-	5	2	14	10	-	
MENN I ALT	1 609	333	1 276	2	39	41	1 194	1 127	-	
16-19	153	68	85	1	18	11	55	48	-	
20-24	178	17	161	-	7	9	145	125	-	
25-59	918	37	881	1	8	14	858	826	-	
60-66	141	42	99	-	-	2	97	95	-	
67-69	57	24	33	-	1	3	29	26	-	
70 OG OVER	162	145	17	-	5	2	10	7	-	
KVINNER I ALT	1 606	1 062	544	9	87	106	342	255	-	
16-19 I ALT	139	71	68	1	14	5	48	40	-	
AV DISSE: GIFTE ...	6	5	1	:	:	:	:	:	-	
20-24 I ALT	151	66	85	1	13	10	61	51	-	
AV DISSE: GIFTE ...	88	51	37	1	9	8	19	15	-	
25-59 I ALT	892	542	350	7	54	81	208	144	-	
AV DISSE: GIFTE ...	775	493	282	5	51	78	148	91	-	
60-66	155	124	31	-	5	8	18	14	-	
67-69	63	57	6	-	1	2	3	3	-	
70 OG OVER	206	202	4	-	-	-	4	3	-	

TABELL 4. PERSONER 16 ÅR OG OVER MED MINST 100 ARBEIDSTIMER ETTER YRKESSTATUS, ARBEIDSTID, KJØNN OG NÆRING/YRKESOMRADE

NÆRING/YRKESOMRADE	AV DISSE:					ARBEIDSTID I TIMER					
	I ALT	AN- SATTE	SELV- STEN- DIGE	MENN	KVIN- NER	100-999			1 000 OG MER		
						I ALT	MENN	KVIN- NER	I ALT	MENN	KVIN- NER
I ALT	1 809	1 400	297	1 274	535	273	80	193	1 536	1 194	342

NÆRING											
JORDBRUK	339	51	189	246	93	91	14	77	248	232	16
SKOGBRUK M.V.	10	10	-	10	-	1	1	-	9	9	-
FISKE M.V., HVALFANGST	14	4	10	14	-	1	1	-	13	13	-
BERGVERKSDRIFT M.V. ...	5	5	-	5	-	-	-	-	5	5	-
INDUSTRI	417	398	17	320	97	42	21	21	375	299	76
BYGGE- OG ANLEGGSVIRKS.	235	205	29	230	5	14	10	4	221	220	1
KRAFT-, VANNFORS. M.V.	16	16	-	13	3	1	1	-	15	12	3
VAREHANDEL	194	172	15	98	96	32	8	24	162	90	72
FINANSINSTITUSJONER ...	22	22	-	8	14	2	1	1	20	7	13
EIENDOMSDRIFT	-	-	-	-	-	-	-	-	-	-	-
SJØTRANSPORT	46	46	-	41	5	7	6	1	39	35	4
ANNEN SAMFERDSEL	79	56	22	74	5	6	5	1	73	69	4
OFF. ADM. OG FORSVAR ..	140	140	-	116	24	7	5	2	133	111	22
OFF. OG PRIV. TJ.YTING	217	208	8	90	127	50	7	43	167	83	84
LØNT HUSARBEID	18	18	-	-	18	6	-	6	12	-	12
ANNEN TJENESTEYTING ...	56	48	7	8	48	13	-	13	43	8	35
UOPPGITT	1	1	-	1	-	-	-	-	1	1	-

1											
YRKESOMRADE											
TEKNISK, VITENSKAPELIG, HUMANISTISK OG KUNST- NERISK ARBEID I ALT ...	155	148	6	70	85	26	5	21	129	65	64
TEKNISK ARBEID	21	18	3	18	3	1	1	-	20	17	3
MEDISINSK ARBEID	5	3	2	4	1	1	:	:	4	:	:
SYKEPLEIE- OG ANNET PLEIEARBEID	48	47	-	4	44	12	1	11	36	3	33
PEDAGOGISK ARBEID ...	53	53	-	25	28	8	2	6	45	23	22
ADM.- OG FORVALTNINGS- ARB., BEDR.- OG ORGANI- SASJONSLEDELSE I ALT ..	30	19	10	28	2	:	-	:	:	28	:
OFFENTLIG ADM.- OG FORVALTNINGSARBEID ..	6	6	-	6	-	-	-	-	6	6	-
BEDR. OG ORG.LEDELSE	24	13	10	22	2	:	-	:	:	22	:
KONTORARBEID	103	102	-	29	74	17	4	13	86	25	61
HANDELSARBEID I ALT ...	145	124	14	59	86	28	6	22	117	53	64
GROSSISTER OG DETALJISTER	14	-	14	:	:	1	1	-	13	:	:
HANDELSREISENDE- OG AGENTURARBEID	7	7	-	:	:	-	-	-	7	:	:
HANDELSARB. FRA KONT. OG DETALJHANDELSARB.	123	116	-	39	84	27	5	22	96	34	62
JORDBRUKS-, SKOGBRUKS- OG FISKEARBEID	367	69	199	274	93	94	17	77	273	257	16
GRUVE- OG SPRENGNINGS- ARBEID M.M.	6	6	-	6	-	1	1	-	5	5	-
TRANSPORT- OG KOMMUNI- KASJONSARBEID I ALT ...	146	123	22	141	5	10	9	1	136	132	4
VEGTRAFIKKARBEID	87	64	22	87	-	6	6	-	81	81	-
POST- OG TELEKOM.ARB.	6	6	-	2	4	1	:	:	5	:	:
INDUSTRI-, BYGGE- OG ANLEGG SARBEID I ALT ...	653	610	42	579	74	48	32	16	605	547	58
JERN- OG MET.VAREARB.	166	161	5	159	7	12	9	3	154	150	4
ELEKTROARBEID	23	23	-	22	1	1	:	:	22	:	:
TREARBEID	112	92	20	112	-	8	8	-	104	104	-
NÆRINGSMIDDELARBEID .	53	49	3	36	17	7	1	6	46	35	11
KJEMISK PROSESSAR- BEID, TREFOREDLINGS- OG PAPIRARBEID	23	23	-	20	3	2	2	-	21	18	3
LASTE-, LOSSE- OG LAGERARBEID	31	31	-	29	2	1	:	:	30	:	:
SERVICEARBEID I ALT ...	142	137	4	26	116	44	2	42	98	24	74
SIVILT OVERVÅKNINGS- OG TRYGGINGSARBEID ..	8	8	-	5	3	3	-	3	5	5	-
HOTELL- OG RESTAU- RANTARBEID, HUSARBEID	56	54	1	12	44	13	1	12	43	11	32
VAKTMESTER- OG RENGJØRINGSARBEID ...	35	35	-	6	29	17	-	17	18	6	12
MILITÆRT ARBEID	61	61	-	61	-	4	4	-	57	57	-
UOPPGITT	1	1	-	1	-	-	-	-	1	1	-

1 BARE ET UTVALG AV YRKESOMRADER ER SPESIFISERT

TABELL 5. PERSONER 16-69 ÅR ETTER YRKESAKTIVITET, KJØNN OG HØYESTE UTDANNING

KJØNN OG HØYESTE UTDANNING	I ALT	UTEN YRKESAKTIVITET, ARBEIDSTIMER UNDER 100 TIMER ELLER UOPPGITT		MED 100 ARBEIDSTIMER ELLER MER					1 000 TIMER OG MER
		I ALT	AV DISSE: ELEVER, STU- DENTER	100-499 TIMER		500-999 TIMER		1 000 TIMER OG MER	
				I ALT	AV DISSE: ELEVER, STU- DENTER	I ALT	AV DISSE: ELEVER, STU- DENTER		
I ALT	2 847	1 059	158	1 788	121	37	145	14	1 522
MENN I ALT	1 447	190	84	1 257	34	22	39	10	1 184
UNGDOMSSKOLENIVA, 7-9 ÅR, I ALT ..	981	135	52	846	19	10	24	1	803
7-ÅRIG FOLKESKOLE	565	99	31	466	11	5	15	1	440
ALLMENT FAGFELT ELLERS	211	18	9	193	4	1	3	-	186
ADMINISTRASJON OG ØKONOMI	54	1	1	53	-	-	2	-	51
INDUSTRI, HÅNDVERK OG TEKNIKK ..	96	13	10	83	4	4	2	-	77
SAMFERDSEL	6	2	1	4	-	-	-	-	4
JORDBRUK, SKOGBRUK OG FISKE	45	2	-	43	-	-	2	-	41
TJENESTEYTING OG FORSVAR	4	-	-	4	-	-	-	-	4
GYMNASNIVA I, 10 ÅR, I ALT	269	29	20	240	9	7	8	5	223
ALLMENT FAGFELT	83	19	18	64	9	7	3	2	52
ADMINISTRASJON OG ØKONOMI	4	1	1	3	-	-	2	2	1
INDUSTRI, HÅNDVERK OG TEKNIKK ..	32	1	1	31	-	-	3	1	28
SAMFERDSEL	34	6	-	28	-	-	-	-	28
JORDBRUK, SKOGBRUK OG FISKE	91	2	-	89	-	-	-	-	89
TJENESTEYTING OG FORSVAR	25	-	-	25	-	-	-	-	25
GYMNASNIVA II,III, 11-12 ÅR, I ALT	126	17	10	109	5	4	5	2	99
ALLMENT FAGFELT	38	12	10	26	4	3	3	1	19
INDUSTRI, HÅNDVERK OG TEKNIKK ..	46	2	-	44	-	-	2	1	42
SAMFERDSEL	6	1	-	5	-	-	-	-	5
HELSEVERN	-	-	-	-	-	-	-	-	-
JORDBRUK, SKOGBRUK OG FISKE	13	1	-	12	-	-	-	-	12
TJENESTEYTING OG FORSVAR	19	1	-	18	-	-	-	-	18
UNIVERSITETS- OG HØGSKOLENIVA I, 13-14 ÅR, I ALT	39	2	-	37	1	1	-	-	36
UNDERVISNING	13	2	-	11	-	-	-	-	11
ADMINISTRASJON, ØKONOMI, SAMFUNNSVITENSKAP OG JUS	5	-	-	5	-	-	-	-	5
NATURVITENSKAP OG TEKNIKK	17	-	-	17	1	1	-	-	16
UNIVERSITETS-, HØGSKOLENIVA II,III OG FORSKERNIVA, OVER 14 ÅR, I ALT	24	-	-	24	-	-	2	2	22
UNDERVISNING	6	-	-	6	-	-	2	2	4
UOPPGITT ELLER INGEN UTDANNING ...	8	7	2	1	-	-	-	-	1
KVINNER I ALT	1 400	869	74	531	87	15	106	4	338
UNGDOMSSKOLENIVA, 7-9 ÅR, I ALT ..	1 130	746	43	384	67	8	81	-	236
7-ÅRIG FOLKESKOLE	572	411	23	161	33	2	39	-	89
ALLMENT FAGFELT ELLERS	261	167	14	94	21	4	14	-	59
ADMINISTRASJON OG ØKONOMI	112	59	4	53	7	-	5	-	41
INDUSTRI, HÅNDVERK OG TEKNIKK ..	31	12	2	19	2	1	2	-	15
SAMFERDSEL	-	-	-	-	-	-	-	-	-
HELSEVERN	6	3	-	3	1	-	1	-	1
TJENESTEYTING OG FORSVAR	147	93	-	54	3	1	20	-	31
GYMNASNIVA I, 10 ÅR, I ALT	176	86	22	90	12	3	22	3	56
ALLMENT FAGFELT	154	71	21	83	11	3	21	3	51
INDUSTRI, HÅNDVERK OG TEKNIKK ..	8	7	-	1	:	-	:	-	:
HELSEVERN	8	6	1	2	:	-	:	-	:
GYMNASNIVA II,III, 11-12 ÅR, I ALT	50	23	8	27	4	2	1	-	22
ALLMENT FAGFELT	24	14	7	10	3	2	1	-	6
SAMFERDSEL	-	-	-	-	-	-	-	-	-
HELSEVERN	15	5	-	10	1	-	-	-	9
TJENESTEYTING OG FORSVAR	6	2	-	4	-	-	-	-	4
UNIVERSITETS- OG HØGSKOLENIVA I, 13-14 ÅR, I ALT	38	11	1	27	4	2	2	1	21
UNDERVISNING	26	5	1	21	2	1	2	1	17
ADMINISTRASJON, ØKONOMI, SAMFUNNSVITENSKAP OG JUS	7	3	-	4	1	1	-	-	3
UNIVERSITETS-, HØGSKOLENIVA II,III OG FORSKERNIVA, OVER 14 ÅR, I ALT	3	-	-	3	-	-	-	-	3
UNDERVISNING	3	-	-	3	-	-	-	-	3
ADMINISTRASJON, ØKONOMI, SAMFUNNSVITENSKAP OG JUS	-	-	-	-	-	-	-	-	-
NATURVITENSKAP OG TEKNIKK	-	-	-	-	-	-	-	-	-
UOPPGITT ELLER INGEN UTDANNING ...	3	3	-	-	-	-	-	-	-

1 BARE ET UTVALG AV FAGOMRÅDER ER SPESIFISERT UNDER DE ENKELTE UTDANNINGSNIVAER

TABELL 6. YRKESAKTIVE, SKOLEELEVER OG STUDENTER 16 ÅR OG OVER ETTER KJØNN OG ARBEIDS-/SKOLE-/STUDIESTED PR. 1. NOVEMBER 1970

ARBEIDS-/SKOLE-/STUDIESTED	I ALT	1			2		
		YRKESAKTIVE			SKOLEELEVER OG STUDENTER		
		I ALT	MENN	KVINNER	I ALT	MENN	KVINNER
I ALT	1 910	1 738	1 216	522	172	98	74
I KOMMUNEN	815	806	507	299	9	5	4
MOSS	348	334	252	82	14	8	6
FREDRIKSTAD	247	148	80	68	99	51	48
RYGGE	186	182	141	41	4	2	2
OSLO	56	39	31	8	17	11	6
SARPSBORG	27	24	17	7	3	2	1
TUNE	26	18	13	5	8	7	1
ANDRE KOMMUNER I FYLKET	42	39	33	6	3	2	1
ANDRE KOMMUNER UTEFØR FYLKET ...	21	13	11	2	8	6	2
ANNET STED	142	135	131	4	7	4	3

1 EKSKL. PERSONER SOM AVTJENTE VERNEPLIKTSTJENESTE OG YRKESAKTIVE SOM IKKE HAR OPPGITT ARBEIDSSTED

2 EKSKL. SKOLEELEVER OG STUDENTER SOM IKKE HAR OPPGITT SKOLE-/STUDIESTED

TABELL 7. FAMILIER OG PERSONER ETTER FAMILIETYPPE OG HUSHOLDNINGSTYPE

HUSHOLDNINGSTYPE	I ALT		FAMILIER MED EN PERSON	FAMILIER MED TO ELLER FLERE PERSONER								
	FAMILIER	PERSONER		I ALT		EKTEPAR UGIFTE BARN	EKTEPAR MED UGIFTE BARN		MOR ELLER FAR MED UGIFTE BARN			
				FAMILIER	PERSONER		FAMILIER	PERSONER	FAMILIER	PERSONER	FAMILIER	PERSONER
I ALT	1 619	4 455	476	1 143	3 979	281	777	3 201	85	216		
PRIVATHUSHOLDNING I ALT .	1 539	4 375	396	1 143	3 979	281	777	3 201	85	216		
MED EN FAMILIE	1 228	3 818	206	1 022	3 612	241	722	2 975	59	155		
MED TO FAMILIER	240	465	132	108	333	36	49	206	23	55		
MED FLERE FAMILIER	71	92	58	13	34	4	6	20	3	6		
FELLES HUSHOLDNING	75	75	75	-	-	-	-	-	-	-		
ANNEN HUSHOLDNING	5	5	5	-	-	-	-	-	-	-		

TABELL 8. PERSONER 16 ÅR OG OVER MED EGEN BOLIG ETTER ALDER, EKTESKAPELIG STATUS OG KJØNN

EKTESKAPELIG STATUS OG KJØNN	I ALT	ALDER								
		16-19	20-24	25-29	30-39	40-49	50-59	60-69	70-79	80 OG OVER
PERSONER 16 ÅR OG OVER I ALT ...	3 215	292	329	267	536	561	446	416	268	100
AV DISSE: MED EGEN BOLIG	2 407	10	134	210	493	519	409	366	223	43
MENN I ALT	1 609	153	178	126	266	291	235	198	129	33
AV DISSE: MED EGEN BOLIG	1 167	2	48	90	234	267	216	179	113	18
KVINNER I ALT	1 606	139	151	141	270	270	211	218	139	67
AV DISSE: MED EGEN BOLIG	1 240	8	86	120	259	252	193	187	110	25
UGIFTE I ALT	790	285	185	56	43	51	51	60	40	19
AV DISSE: MED EGEN BOLIG	135	4	12	10	11	18	27	26	19	8
MENN I ALT	456	152	127	39	30	32	33	26	15	2
AV DISSE: MED EGEN BOLIG	68	1	5	6	6	13	19	10	7	1
KVINNER I ALT	334	133	58	17	13	19	18	34	25	17
AV DISSE: MED EGEN BOLIG	67	3	7	4	5	5	8	16	12	7
GIFTE OG SEPARERTE I ALT	2 167	7	142	208	488	492	365	290	150	25
AV DISSE: MED EGEN BOLIG	2 102	6	122	199	479	485	358	287	146	20
MENN I ALT	1 083	1	50	87	234	256	193	156	93	13
AV DISSE: MED EGEN BOLIG	1 053	1	43	84	227	251	190	156	90	11
KVINNER I ALT	1 084	6	92	121	254	236	172	134	57	12
AV DISSE: MED EGEN BOLIG	1 049	5	79	115	252	234	168	131	56	9
FØR GIFTE I ALT	258	-	2	3	5	18	30	66	78	56
AV DISSE: MED EGEN BOLIG	170	-	-	1	3	16	24	53	58	15
MENN I ALT	70	-	1	-	2	3	9	16	21	18
AV DISSE: MED EGEN BOLIG	46	-	-	-	1	3	7	13	16	6
KVINNER I ALT	188	-	1	3	3	15	21	50	57	38
AV DISSE: MED EGEN BOLIG	124	-	-	1	2	13	17	40	42	9

TABELL 9. HUS, BOLIGER, ROM OG BOSATTE ETTER HUSTYPE

	PERMANENT BOLIGBYGG											PRO- VI- SOR- ISK- BO- LIG- BYGG	FOR- RET- NINGS- BYGG M.V.	BYGG FOR- FEL- LES- HUS- HOLD- NING	UOPP- GITT HUS- TYPE
	I ALT	I ALT	VA- NINGS- HUS I TILKN. TIL GARDS- DRIFT	FRITT- LIGG- ENDE ENE- BOLIG	ENE- BOLIG REKKE, KJEDE, ATRIUM M.V.	ANNEN TALT ENE- BOLIG	HORI- SON- TALT DELTA TO- MANN- BOLIG	ANNET SMAHUS	BLOKK						
HUS	1 216	1 184	357	695	34	-	49	49	-	1	25	6	-		
BOLIGER I ALT ...	1 390	1 344	406	695	34	-	98	111	-	1	26	19	-		
AV DISSE: BEBODDE	1 370	1 325	395	695	34	-	92	109	-	1	26	18	-		
ROM	6 890	6 740	2 233	3 591	172	-	383	361	-	4	118	28	-		
BOSATTE	4 375	4 259	1 242	2 380	129	-	239	269	-	:	86	:	-		
BOLIGER PR. HUS .	1,1	1,1	1,1	1,0	1,0	-	2,0	2,3	-	1,0	1,0	3,2	-		
ROM PR. BOLIG ...	5,0	5,1	5,7	5,2	5,1	-	4,2	3,3	-	4,0	4,5	1,6	-		
BOSATTE PR. BOLIG	3,2	3,2	3,1	3,4	3,8	-	2,6	2,5	-	:	3,3	:	-		
BOSATTE PR. ROM .	0,6	0,6	0,6	0,7	0,8	-	0,6	0,7	-	:	0,7	:	-		

TABELL 10. BEBODDE BOLIGER ETTER HUSTYPE OG BYGGEGÅR, OG HUS, ROM OG BOSATTE ETTER HUSETS BYGGEGÅR

HUSETS BYGGEGÅR	HUS	BEBODDE BOLIGER						ROM	BOSATTE	BOSATTE			
		I ALT	I PERMANENTE BOLIGBYGG			I ANDRE	I			BE- BOD- DE BO- LIG- ER PR. HUS	ROM PR. BO- LIG	PR. BO- LIG	PR. ROM
		I ALT	I VÅNINGS- HUS I TILKN. GARDS- DRIFT FRITTL. OG ENEBOLIGER	I ANDRE ENE- OG TO- MANN- BOLIGER OG SMAHUS	I	I							
I ALT	1 216	1 370	1 325	1 090	235	-	45	6 890	4 375	1,1	5,0	3,2	0,6
1900 OG FØR	252	278	272	261	11	-	6	1 464	816	1,1	5,3	2,9	0,6
1901-1910	52	60	58	47	11	-	2	304	178	1,2	5,1	3,0	0,6
1911-1920	46	55	51	45	6	-	4	301	160	1,2	5,5	2,9	0,5
1921-1930	73	91	86	62	24	-	5	440	242	1,2	4,8	2,7	0,6
1931-1940	74	83	80	62	18	-	3	418	241	1,1	5,0	2,9	0,6
1941-1945	19	36	28	11	17	-	8	129	91	1,9	3,6	2,5	0,7
1946-1950	71	84	83	62	21	-	1	415	255	1,2	4,9	3,0	0,6
1951-1960	259	294	287	215	72	-	7	1 462	925	1,1	5,0	3,1	0,6
1961-1970	369	388	379	324	55	-	9	1 954	1 466	1,1	5,0	3,8	0,8
UOPPGITT	1	1	1	1	-	-	-	3	1	1,0	3,0	1,0	0,3

TABELL 11. BEBODDE BOLIGER ETTER HUSTYPE OG TALLET PÅ ROM, OG BOSATTE ETTER TALLET PÅ ROM I BOLIGEN

TALLET PÅ ROM, EKSKL. KJØKKEN	BEBODDE BOLIGER						I ANDRE BYGG	BOSATTE	
	I ALT	I PERMANENTE BOLIGBYGG			I	I ALT		PR. ROM	
	I ALT	I VÅNINGS- HUS I TILKN. GARDS- DRIFT OG I FRITTL. ENEBOLIGER	I ANDRE ENE- OG TO- MANN- BOLIGER OG SMAHUS	I	I				
I ALT	1 370	1 325	1 090	235	-	45	4 375	0,6	
0 ROM ELLER UOPPGITT ..	-	-	-	-	-	-	-	-	
1 ROM I ALT	68	53	27	26	-	15	100	1,0	
MED KJØKKEN I ALT ...	47	44	26	18	-	3	77	0,9	
UNDER 6 KVM.	11	9	3	6	-	2	14	1,3	
6 KVM. OG MER	36	35	23	12	-	1	63	0,9	
UTEN KJØKKEN	21	9	1	8	-	12	23	1,1	
2 ROM I ALT	165	156	89	67	-	9	355	0,7	
MED KJØKKEN	164	155	89	66	-	9	:	:	
UTEN KJØKKEN	1	1	-	1	-	-	:	:	
3 ROM	246	238	182	56	-	8	691	0,7	
4 ROM	422	416	349	67	-	6	1 498	0,7	
5 ROM	240	235	223	12	-	5	872	0,6	
6 ROM	132	132	129	3	-	-	462	0,5	
7 ROM	55	53	51	2	-	2	225	0,5	
8 ROM OG MER	42	42	40	2	-	-	172	0,4	

TABELL 12. BEBODDE BOLIGER, ROM OG BOSATTE ETTER BOLIGTETTHET

	I ALT	BOSATTE PR. ROM, INKL. KJØKKEN PÅ 6 KVM. OG MER									0 ROM ELLER UOPP- GITT
		UNDER 0,25	0,25- 0,49	0,50- 0,74	0,75- 0,99	1,00- 1,24	1,25- 1,49	1,50- 1,74	1,75- 1,99	2,00 OG MER	
BEBODDE BOLIGER	1 370	70	301	465	233	223	45	22	1	10	-
ROM	6 890	449	1 664	2 372	1 214	920	177	70	4	20	-
BOSATTE	4 375	81	585	1 392	971	952	234	109	7	44	-
ROM PR. BOLIG	5,0	6,4	5,5	5,1	5,2	4,1	3,9	3,2	4,0	2,0	-
BOSATTE PR. BOLIG	3,2	1,2	1,9	3,0	4,2	4,3	5,2	5,0	7,0	4,4	-

TABELL 13. BEBODDE BOLIGER, ROM OG BOSATTE ETTER BOLIGENS UTSTYR

	I ALT	INNLAGT VANN I HUSET								IKKE INN- LAGT VANN I HUSET	UOPP- GITT
		EGET WC		FELLES WC		EGET ELLER FELLES WC OG UTEN BAD	UTEN WC		I ALT		
		EGET BAD	FELLES BAD	EGET BAD	FELLES BAD	EGET ELLER FELLES BAD	UTEN BAD	I ALT			
BEBODDE BOLIGER	1 370	1 276	703	10	2	32	37	118	374	94	-
ROM	6 890	6 550	3 848	32	7	67	149	643	1 804	340	-
BOSATTE	4 375	4 149	2 524	21	:	:	87	357	1 110	226	-
ROM PR. BOLIG	5,0	5,1	5,5	3,2	3,5	2,1	4,0	5,4	4,8	3,6	-
BOSATTE PR. BOLIG	3,2	3,3	3,6	2,1	:	:	2,4	3,0	3,0	2,4	-
BOSATTE PR. ROM	0,6	0,6	0,7	0,7	:	:	0,6	0,6	0,6	0,7	-

TABELL 14. BEBODDE BOLIGER, ROM OG BOSATTE ETTER EIER-/LEIERFORHOLDET TIL BOLIGEN

	I ALT	BOLIGINNEHAVEREN DISPONERER BOLIGEN SOM								TJEN- ESTE- ELLER FOR- TER- BOLIG	UOPP- GITT
		EIER	LEIEBOER						I ALT		
			MED AKSJE/ANDEL			UTEN AKSJE/ANDEL					
			I ALT	MED INN- SKOTT	UTEN INN- SKOTT	I ALT	MED INN- SKOTT	UTEN INN- SKOTT			
BEBODDE BOLIGER ...	1 370	1 058	255	12	11	1	243	3	240	57	-
ROM	6 890	5 708	944	38	35	3	906	21	885	238	-
BOSATTE	4 375	3 585	620	21	:	:	599	9	590	170	-
ROM PR. BOLIG	5,0	5,4	3,7	3,2	3,2	3,0	3,7	7,0	3,7	4,2	-
BOSATTE PR. BOLIG	3,2	3,4	2,4	1,8	:	:	2,5	3,0	2,5	3,0	-
BOSATTE PR. ROM ...	0,6	0,6	0,7	0,6	:	:	0,7	0,4	0,7	0,7	-

TABELL 15. FOLKEMENGDEN ETTER ALDER, KJØNN OG TELLINGSKRETS

TELLINGSKRETS OG KJØNN	I ALT	ALDER									
		UNDER 7	7-15	16-19	20-24	25-29	30-39	40-49	50-59	60-69	70 OG OVER
KOMMUNEN I ALT	4 455	532	708	292	329	267	536	561	446	416	368
MENN I ALT	2 251	278	364	153	178	126	266	291	235	198	162
UGIFTE	1 098	278	364	152	127	39	30	32	33	26	17
GIFTE OG SEPARERTE	1 083	-	-	1	50	87	234	256	193	156	106
FØR GIFTE	70	-	-	-	1	-	2	3	9	16	39
KVINNER I ALT	2 204	254	344	139	151	141	270	270	211	218	206
UGIFTE	932	254	344	133	58	17	13	19	18	34	42
GIFTE OG SEPARERTE	1 084	-	-	6	92	121	254	236	172	134	69
FØR GIFTE	188	-	-	-	1	3	3	15	21	50	95
TETTBYGDE KRETSE I ALT ...	1 370	189	251	81	93	91	207	169	118	91	80
MENN	664	100	122	43	43	35	102	87	61	34	37
KVINNER	706	89	129	38	50	56	105	82	57	57	43
05 KARLSHUS	1 370	189	251	81	93	91	207	169	118	91	80
MENN	664	100	122	43	43	35	102	87	61	34	37
KVINNER	706	89	129	38	50	56	105	82	57	57	43
SPREDTBYGDE KRETSE I ALT .	3 080	343	457	211	236	176	328	392	327	322	288
MENN	1 585	178	242	110	135	91	164	204	174	162	125
KVINNER	1 495	165	215	101	101	85	164	188	153	160	163
01 SPETALEN	658	91	84	41	50	46	82	84	71	64	45
MENN	335	47	39	23	28	23	40	45	37	33	20
KVINNER	323	44	45	18	22	23	42	39	34	31	25
02 TOMB	316	47	50	20	19	23	47	29	29	34	18
MENN	161	21	26	11	10	9	24	18	15	17	10
KVINNER	155	26	24	9	9	14	23	11	14	17	8
03 GAMMELSRØD	296	30	51	16	16	12	38	27	34	35	37
MENN	152	12	28	9	9	8	21	14	16	16	19
KVINNER	144	18	23	7	7	4	17	13	18	19	18
04 GRIMSTAD	443	43	72	36	33	21	44	74	43	41	36
MENN	228	26	37	17	20	11	20	37	24	17	19
KVINNER	215	17	35	19	13	10	24	37	19	24	17
06 SKRÅTORP	263	19	34	19	28	14	15	33	28	20	53
MENN	122	10	18	10	17	9	5	14	15	11	13
KVINNER	141	9	16	9	11	5	10	19	13	9	40
07 MUSANGEN	218	25	32	10	17	11	19	27	31	16	30
MENN	114	13	15	6	11	5	9	15	18	10	12
KVINNER	104	12	17	4	6	6	10	12	13	6	18
08 RØD	97	11	13	7	10	5	7	12	10	15	7
MENN	57	6	12	3	6	3	4	6	6	10	1
KVINNER	40	5	1	4	4	2	3	6	4	5	6
09 ÅKEBERG	291	25	42	15	34	17	16	39	35	43	25
MENN	148	14	26	9	16	9	6	21	16	20	11
KVINNER	143	11	16	6	18	8	10	18	19	23	14
10 BORGE	498	52	79	47	29	27	60	67	46	54	37
MENN	268	29	41	22	18	14	35	34	27	28	20
KVINNER	230	23	38	25	11	13	25	33	19	26	17
UTEN FAST BOPEL I ALT	5	-	-	-	-	-	1	-	1	3	-
MENN	2	-	-	-	-	-	-	-	-	2	-
KVINNER	3	-	-	-	-	-	1	-	1	1	-

TABELL 16. PERSONER 16 ÅR OG OVER ETTER VIKTIGSTE KILDE TIL LIVSOPPHOLD, NÆRING, KJØNN OG TELLINGSKRETS

		VIKTIGSTE KILDE TIL LIVSOPPHOLD										
		INNTEKT AV EGET ARBEID										
		NÆRING									FOR- HUSAR- MUE, BEID LÅN, I STI- HJEM- PEND MET, M.V. FORSØR- GET	
TELLINGSKRETS OG KJØNN	I ALT	NÆRING							PEN- SJON, TRYGD			
		I ALT	JORD- SKOG- BRUK, FISKE M.V., HVAL- FANGST	INDU- STRI M.V., BYGGE- OG ANL. VIRK- SOMHET	VARE- HANDEL	SAM- FERD- SEL	TJEN- ESTE- YTENDE NÆR- INGER	UOPP- GITT				
KOMMUNEN I ALT	3 215	1 590	280	625	169	121	394	1	598	28	999	
MENN	1 609	1 226	259	543	94	113	216	1	255	16	112	
KVINNER	1 606	364	21	82	75	8	178	-	343	12	887	
TETTBYGDE KRETSE I ALT ...	930	503	20	183	57	38	205	-	133	7	287	
MENN	442	353	19	161	28	33	112	-	55	1	33	
KVINNER	488	150	1	22	29	5	93	-	78	6	254	
05 KARLSHUS	930	503	20	183	57	38	205	-	133	7	287	
MENN	442	353	19	161	28	33	112	-	55	1	33	
KVINNER	488	150	1	22	29	5	93	-	78	6	254	
SPREDTBYGDE KRETSE I ALT .	2 280	1 087	260	442	112	83	189	1	460	21	712	
MENN	1 165	873	240	382	66	80	104	1	198	15	79	
KVINNER	1 115	214	20	60	46	3	85	-	262	6	633	
01 SPETALEN	483	244	31	118	34	23	38	-	92	5	142	
MENN	249	186	28	99	21	23	15	-	46	4	13	
KVINNER	234	58	3	19	13	-	23	-	46	1	129	
02 TOMB	219	111	25	45	3	7	30	1	35	1	72	
MENN	114	88	22	40	3	6	16	1	16	-	10	
KVINNER	105	23	3	5	-	1	14	-	19	1	62	
03 GAMMELSRØD	215	100	44	27	13	7	9	-	43	1	71	
MENN	112	86	40	23	11	7	5	-	19	1	6	
KVINNER	103	14	4	4	2	-	4	-	24	-	65	
04 GRIMSTAD	328	159	42	68	14	8	27	-	47	-	122	
MENN	165	130	40	57	6	8	19	-	22	-	13	
KVINNER	163	29	2	11	8	-	8	-	25	-	109	
06 SKRÅTORP	210	80	12	35	9	5	19	-	71	2	57	
MENN	94	61	12	31	5	5	8	-	22	1	10	
KVINNER	116	19	-	4	4	-	11	-	49	1	47	
07 MUSANGEN	161	72	33	18	2	7	12	-	43	1	45	
MENN	86	61	32	17	2	5	5	-	18	1	6	
KVINNER	75	11	1	1	-	2	7	-	25	-	39	
08 RØD	73	36	11	10	6	3	6	-	13	3	21	
MENN	39	29	9	8	5	3	4	-	5	3	2	
KVINNER	34	7	2	2	1	-	2	-	8	-	19	
09 ÅKEBERG	224	111	37	39	10	6	19	-	40	3	70	
MENN	108	87	34	32	4	6	11	-	12	1	8	
KVINNER	116	24	3	7	6	-	8	-	28	2	62	
10 BORGE	367	174	25	82	21	17	29	-	76	5	112	
MENN	198	145	23	75	9	17	21	-	38	4	11	
KVINNER	169	29	2	7	12	-	8	-	38	1	101	
UTEN FAST BOPEL I ALT	5	-	-	-	-	-	-	-	5	-	-	
MENN	2	-	-	-	-	-	-	-	2	-	-	
KVINNER	3	-	-	-	-	-	-	-	3	-	-	


TABELL 17. HOVEDTALL FOR HUS OG BEBODDE BOLIGER I DE ENKELTE TELLINGSKRETSE

TELLINGSKRETS	HUS				BEBODDE BOLIGER							BO-SAT-TE PR. ROM
	I ALT	AV DISSE:			I ALT	AV DISSE MED:						
		VÅN.HUS TILKN. GÅRDS-DRIFT, FRITTL. ENEBOL.	BYGGEGAR			INNLAGT VANN I HUSET	EGET WC OG EGET BAD	WC OG BAD ELLERS	EGET ELLER FELLES WC OG UTEN BAD	EGET ELLER FELLES BAD OG UTEN WC		
KOMMUNEN I ALT	1 216	1 052	330	369	1 370	1 276	703	44	37	118	0,6	
TETTBYGDE KRETSE I ALT ...	359	271	92	194	412	408	315	19	17	18	0,7	
05 KARLSHUS	359	271	92	194	412	408	315	19	17	18	0,7	
SPREDTBYGDE KRETSE I ALT .	857	781	238	175	958	868	388	25	20	100	0,6	
01 SPETALEN	200	169	71	43	224	207	107	1	8	34	0,6	
02 TOMB	82	75	24	23	101	92	44	10	4	4	0,7	
03 GAMMELSRØD	84	75	9	12	96	84	31	5	2	11	0,6	
04 GRIMSTAD	129	119	39	29	137	126	70	1	1	7	0,5	
06 SKRATORP	58	50	17	9	66	61	18	5	1	6	0,7	
07 MUSANGEN	55	55	6	8	69	64	26	-	1	7	0,6	
08 RØD	26	22	9	-	32	28	7	2	1	4	0,6	
09 ÅKEBERG	84	81	16	15	92	77	23	1	1	15	0,6	
10 BORGE	139	135	47	36	141	129	62	-	1	12	0,7	

KRETSFORTEGNELSE





Krets- nr.	Navnet på kretsen	Krets- type 1)	Omfang
0	Uten fast bopel	0	..
1	Spetalen	S	Gnr. 90 - 94.
2	Tomb	S	Gnr. 23 - 29, 96, 98, gnr. 101 bnr. 1, gnr. 105 bnr. 6.
3	Gammelsrød	S	Gnr. 6 bnr. 1 og 3, gnr. 11 - 17, gnr. 18 bnr. 1, gnr. 19 - 22, 32 - 38, gnr. 43 bnr. 3 og Heia, gnr. 44 og 45.
4	Grimstad	S	Gnr. 1 - 5, gnr. 6 bnr. 2, gnr. 7 - 10, 30, 39, 40, 42, gnr. 43 bnr. 2, gnr. 46 - 50 og 55. Unntatt bnr. under krets 5.
5	Karlshus	T	Se vedlegg 3.
6	Skråtorp	S	Gnr. 31, 50 - 54, 56 - 58, 60, gnr. 61 bnr. 5, gnr. 99 bnr. 6/7/8 og 9. Unntatt bnr. under krets 5.
7	Musangen	S	Gnr. 74, gnr. 99 bnr. 1 - 3 og 10, gnr. 100, gnr. 101 bnr. 3, 4 og 6, gnr. 102 - 104, gnr. 105 bnr. 1/2 og 3, gnr. 106, 107, gnr. 108 bnr. 8 og 11, gnr. 109 - 114.
8	Rød	S	Gnr. 61 bnr. 1 - 4, 7 - 10, 12 og 17, gnr. 62 - 64 og 89.
9	Åkeberg	S	Gnr. 68 - 73, 75 - 78, 80 - 83, gnr. 83/84 bnr. 5/7/1 Missingen, gnr. 84 bnr. 3 Missingen, 17, 31, 48 og 68, gnr. 108 bnr. 10.
10	Borge	S	Gnr. 18 bnr. 15, gnr. 66, gnr. 66/84 bnr. 6/9, gnr. 67, 79, gnr. 83 bnr. 30, gnr. 84 bnr. 2, 3 Skogtun, 4, 5 Missingen Skole, 6/10/62, 6, 11, 14 - 16, 18, 19, 21 - 23, 27, 28, 30, 33 - 35, 38 - 40, 42 - 44, 46, 47, 49, 51, 53, 59, 60, 63, 65, 67, 69 og 73, gnr. 85 - 87.

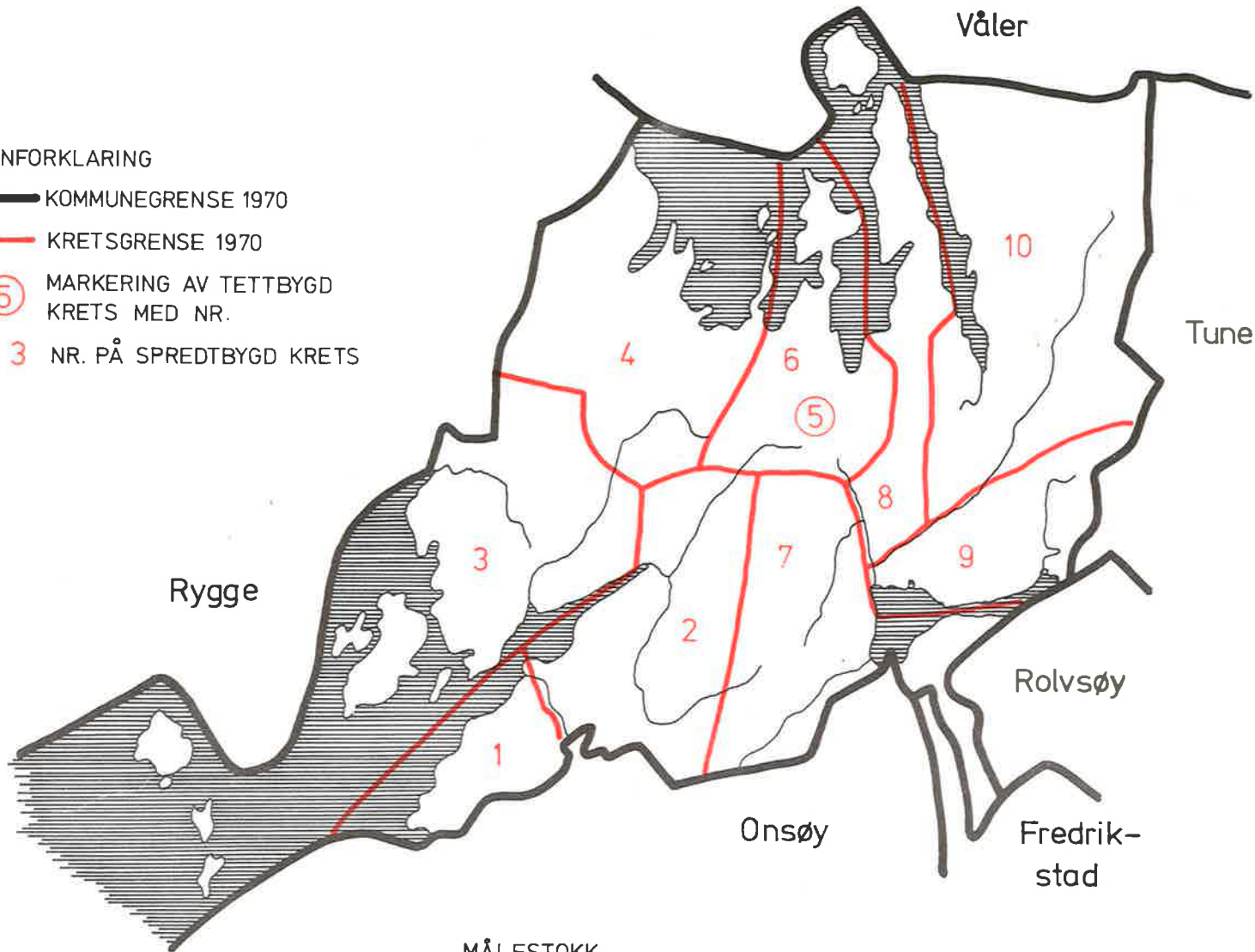
1) T = Tettbygd krets. S = Spredtbygd krets.



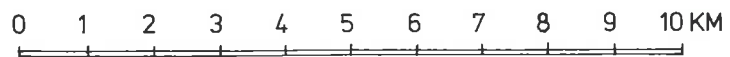
0135 RÅDE

TEGNFORKLARING

-  KOMMUNEGRENSE 1970
-  KRETSGRENSE 1970
-  MARKERING AV TETTBYGD KRETS MED NR.
-  NR. PÅ SPREDTBYGD KRETS



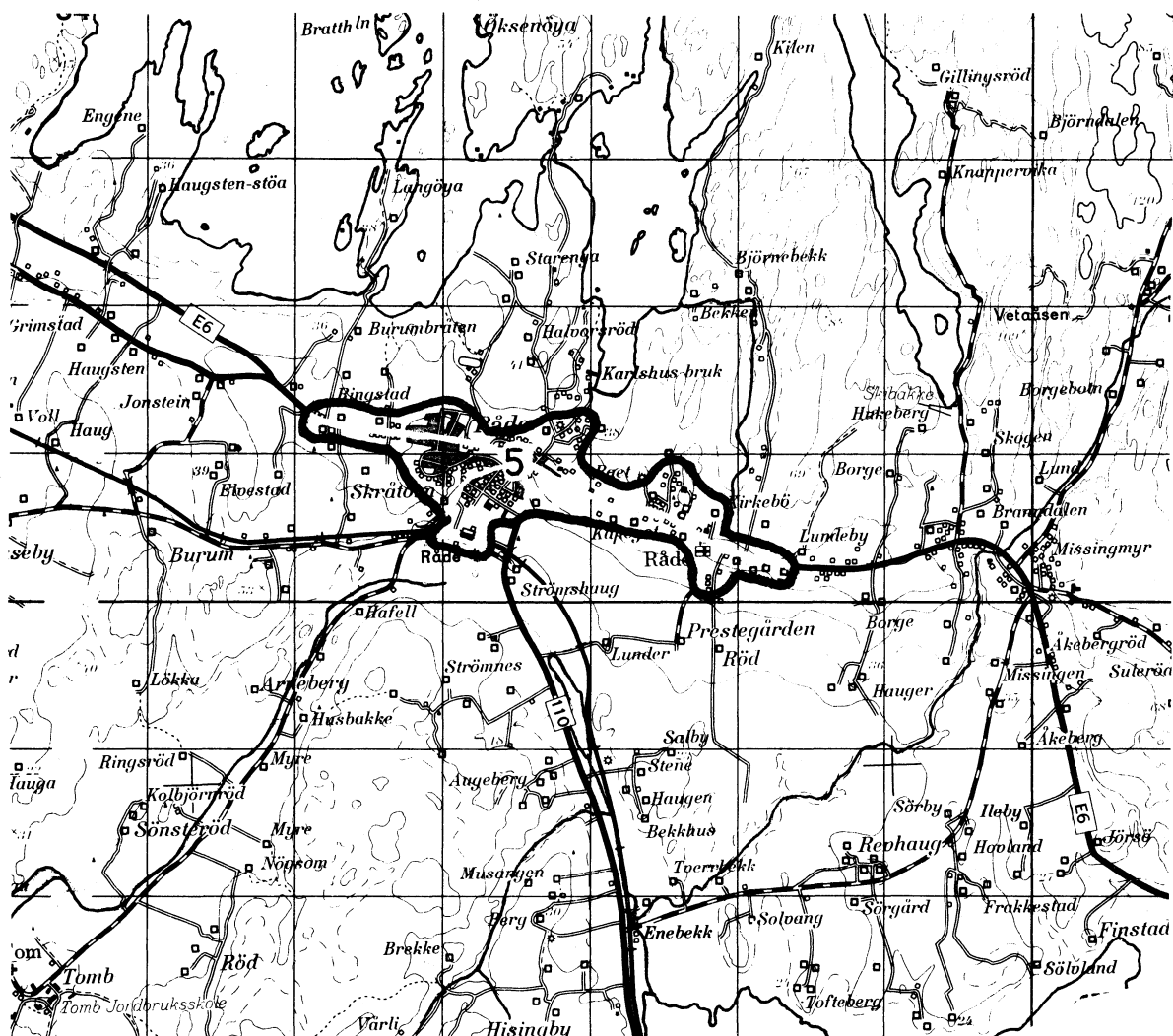
MÅLESTOKK





0135 RÅDE

TETTBYGD KRETS



TEGNFORKLARING

— KRETSGRENSE 1970

5 NR. PÅ TETTBYGD KRETS

MÅLESTOKK 1: 50 000

0 1 2 3 KM.



Med samtykke fra Norges Geografiske Oppmåling er NG O's kartmateriale brukt som kartgrunnlag.