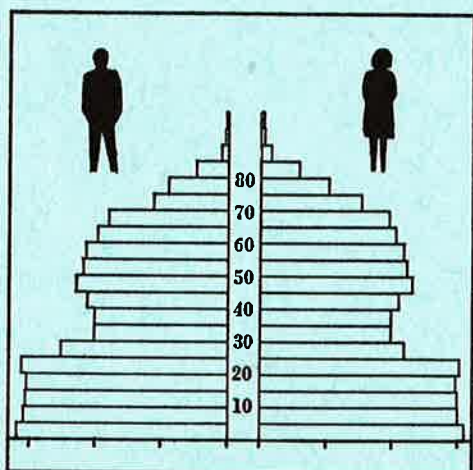


STATISTISKE KOMMUNEHEFTER



FOLKE- OG BOLIGTELLING

1. NOVEMBER 1970

0114 **VARTEIG**

STATISTISK SENTRALBYRÅ
OSLO

STATISTISKE KOMMUNEHEFTER



FOLKE- OG BOLIGTELLING
1. NOVEMBER 1970

0114 VARTEIG

STATISTISK SENTRALBYRÅ
OSLO 1972



FORORD

Den første statistikken utarbeidd på grunnlag av oppgaver til folketellingen i 1970, ble publisert i desember 1971 i heftet "Folkemengden etter alder og ekteskkelig status, 31. desember 1970".

I serien Statistiske kommunehefter legger Statistisk Sentralbyrå fram de viktigste resultater fra Folke- og bolig telling 1970 for hver enkelt kommune. Heftene vil bli utgitt fra midten av 1972 til siste halvdel av 1973. Da kontrollen av tellingsoppgavene ikke er avsluttet når kommuneheftene utarbeides, er tallene i disse heftene foreløpige.

Endelige tall for hele landet vil bli publisert i 6 hefter som ventes å bli utgitt i 1974. Disse publikasjonene vil også inneholde tabeller med geografiske fordelinger. I tillegg til de tabellene som blir trykt, vil det bli utarbeidd tabeller med mer detaljert statistikk. På grunnlag av tellingsresultatene vil det videre bli utarbeidd et bosettingskart og flere større spesialartikler.

Professor Hallstein Myklebost, Geografisk Institutt, Universitetet i Oslo, har vært Byråets konsulent i arbeidet med kretsinnndelingen.

Statistisk Sentralbyrå, Oslo, 2. mai 1972

Petter Jakob Bjerve

Einar Jensen

The first part of the document discusses the importance of maintaining accurate records of all transactions. It emphasizes that proper record-keeping is essential for the smooth operation of any business and for the protection of its interests. The text further explains that records should be kept in a clear, concise, and organized manner, and that they should be readily accessible to all concerned parties.

The second part of the document deals with the issue of liability. It states that every individual or entity involved in a transaction should be held accountable for their actions. The text discusses the various factors that can lead to liability, such as negligence, breach of contract, or fraud, and it provides guidance on how to avoid such situations. It also mentions the importance of seeking legal advice when necessary to ensure that one's rights are protected.

The third part of the document focuses on the topic of dispute resolution. It explains that disputes are an inevitable part of any business relationship, and that it is important to have a clear and fair process in place for resolving them. The text describes different methods of dispute resolution, such as negotiation, mediation, and arbitration, and it provides tips on how to choose the most appropriate method for a given situation. It also stresses the importance of maintaining open communication and a cooperative attitude throughout the process.

Verbleef u graag een bericht aan de redactie?

Beste redactieleden,

Met vriendelijke groet,
[Signature]

INNHold

	Side
P r i n s i p p e r o g d e f i n i s j o n e r	7
1. Omfanget av Folke- og bolig telling 1970	7
2. Definisjon av personkjennemerker	7
3. Definisjon av familie- og husholdningstype	10
4. Definisjon av hus og bolig og hus- og boligkjennemerker	11
5. Inndelingen i tellingskretser	13
6. Merknader til tabell 1	14
 T a b e l l e r	
1. Folkemengden ved folketellingene 1801-1970	16
2. Folkemengden etter kjønn og inntektstakernes viktigste kilde til livsopphold og næring ...	16
3. Personer 16 år og over etter yrkesaktivitet, kjønn og alder	16
4. Personer 16 år og over med minst 100 arbeidstimer etter yrkesstatus, arbeidstid, kjønn og næring/yrkesområde	17
5. Personer 16-69 år etter yrkesaktivitet, kjønn og høyeste utdanning	18
6. Yrkesaktive, skoleelever og studenter 16 år og over etter kjønn og arbeids-/skole-/studie- sted pr. 1. november 1970	19
7. Familier og personer etter familietype og husholdningstype	19
8. Personer 16 år og over med egen bolig etter alder, ekteskapelig status og kjønn	19
9. Hus, boliger, rom og bosatte etter hustype	20
10. Beboede boliger etter hustype og byggeår, og hus, rom og bosatte etter husets byggeår	20
11. Beboede boliger etter hustype og tallet på rom, og bosatte etter tallet på rom i boligen .	20
12. Beboede boliger, rom og bosatte etter boligtetthet	21
13. Beboede boliger, rom og bosatte etter boligens utstyr	21
14. Beboede boliger, rom og bosatte etter eier-/leierforholdet til boligen	21
15. Folkemengden etter alder, kjønn og tellingskrets	22
16. Personer 16 år og over etter viktigste kilde til livsopphold, næring, kjønn og tellings- krets	22
17. Hovedtall for hus og beboede boliger i de enkelte tellingskretser	23
 V e d l e g g	
1. Kretsfortegnelse	25
2. Kartskisse over kretsinnndelingen	27
3. Oversiktskart over tettbygd krets	29

S t a n d a r d t e g n

- .. Oppgave mangler
- : Tall kan ikke offentliggjøres
- Null



PRINSIPPER OG DEFINISJONER

1. OMFANGET AV FOLKE- OG BOLIGTELLING 1970

Folketellingen omfatter alle personer (også utenlandske statsborgere) som ifølge Forskrifter av 20. januar 1970 om ordningen og føringen av folkeregistrene, var registrert som bosatt i Norge på tellingstidspunktet den 1. november 1970.

I boligteellingen har en med alle hus og privatboliger (privatleiligheter m.v.) hvor minst én person var registrert bosatt den 1. november 1970. Hus og boliger som var ubebodd eller som var bebodd bare av midlertidig tilstedeværende (f.eks. ugifte personer som oppholdt seg utenom foreldrenes hjem på grunn av studier), omfattes således ikke av tellingen. Heller ikke er boliger for forpleide i aldershjem, pleiehjem og barnehjem og for losjerende i pensjonater, hoteller o.l. med. Hus hvor alle eller en del av de registrert bosatte var forpleide eller losjerende, er derimot inkludert.

I avsnitt 2 er det gjort nærmere rede for bostedsbegrepet (det sted som en person skal regnes som bosatt) og i avsnitt 4 for hus- og boligbegrepet.

2. DEFINISJON AV PERSONKJENNERMERKER

Når ikke annet er nevnt, refererer personopplysningene seg til den 1. november 1970.

Bosted

Den enkelte person er i tellingen regnet å ha sitt bosted i den kommune og i den bolig hvor vedkommende var registrert som bosatt den 1. november 1970 ifølge forskriftene om ordningen og føringen av folkeregistrene. Hovedregelen er her at en person skal registreres som bosatt der hvor vedkommende regelmessig tar sin døgnhvile. De viktigste registreringsreglene er ellers:

Bostedsforhold	Skal registreres som bosatt i
Gift person som p.g.a. arbeid, studier, avtjening av verneplikt e.l. oppholder seg utenom ektefellens felles bolig	Ektefellens felles bolig
Ugift person som p.g.a. studier, skolegang eller avtjening av verneplikt oppholder seg utenom foreldrenes/forsørgers bolig	Foreldrenes/forsørgers bolig
Ugift person med eget arbeid og som vanligvis ikke bor hos foreldre/forsørger	Boligen der personen vanligvis bor
Person som p.g.a. ferie, besøk hos kjente, forretningsreise e.l. er fraværende fra boligen der vedkommende vanligvis bor	Boligen der personen vanligvis bor
Person som er forpleid i barnehjem, aldershjem, pleiehjem eller er satt bort i privat pleie	Barnehjemmet, aldershjemmet, pleiehjemmet eller boligen hvor personen er i pleie. (På grunn av registreringsvanker er imidlertid en del personer som var anbrakt i pleiehjem, registrert som bosatt i privatbolig på tellingstidspunktet.)
Person som er innlagt på sykehus eller anbrakt på arbeidsskole, arbeidsanstalt eller i fengsel	Boligen der personen var bosatt før innleggelsen eller anbringelsen

Personer som ikke kan henføres til en bestemt bolig, er regnet til gruppen "Uten fast bopel". Av registreringstekniske grunner har en imidlertid i tellingen også måttet ta med enkelte personer med fast bosted i denne gruppen. Personer uten fast bopel er som regel registrert som bosatt i den kommunen hvor de sist hadde fast bosted.

I det følgende er begrepet "Bosatt" brukt i samme betydning som begrepet "Registrert bosatt".

Det er ikke som ved tidligere tellinger, hentet inn opplysninger om midlertidig bosted. Fra 1970-tellingen kan det derfor ikke gis oppgaver over den tilstedeværende befolkning.

Alder

I fordelingene etter alder er den enkelte person gruppert etter alder pr. 31. desember 1970 (1970 minus fødselsår), og ikke som ved tidligere tellinger etter alder på tellingstidspunktet.

Ekteskapelig status

Det er brukt fire hovedgrupperinger etter ekteskapelig status, nemlig ugifte, gifte, separerte og før gifte. Som før gifte er regnet skilte, enker og enkemenn.

Utdanning

Oppgavene over utdanning omfatter enkeltutdanninger på heltid av minst 5 måneders normal varighet og deltidsutdanninger av tilsvarende varighet. For personer med flere enkeltutdanninger, er den utdanning som har lengst samlet varighet (normal varighet av enkeltutdanningen tillagt varigheten av den forutdanning som kreves) regnet som høyeste utdanning. Av utdanninger med lik samlet varighet, er den som antas å være av størst yrkesmessig betydning, oppfattet som personens høyeste utdanning. Klassifiseringen er i samsvar med Standard for utdanningsgruppering (Statistisk Sentralbyrås Håndbøker, nr. 28). I tellingen er det imidlertid foretatt følgende tre-delning av standardens gymnasnivå (samlet utdanningsvarighet 10-12 år):

1. Utdanning på gymnasnivå I (10 år)
2. Utdanning på gymnasnivå II (11 år)
3. Utdanning på gymnasnivå III (12 år)

Videre er utvidet grunnskoleutdanning (10. frivillig år) i tellingen gruppert sammen med 9-årig grunnskole, mens den er skilt ut som egen gruppe under gymnasnivå i Standard for utdanningsgruppering.

Yrkesaktivitet

Som yrkesaktivitet er regnet alt arbeid mot vederlag, enten i form av lønn, inntekt av egen bedrift, naturalier e.l., inklusive arbeid som familiemedlem uten fast lønn i familiebedrift (f.eks. gårdsbruk, forretning m.v.), vernepliktstjeneste og tilsvarende plikttjeneste, men eksklusive husarbeid for egen familie.

I gruppen "Med yrkesaktivitet" er tatt med alle personer 16 år og over som utførte yrkesaktivitet i hele eller en del av perioden 1. november 1969 - 31. oktober 1970, også personer som begynte eller sluttet i arbeidslivet i denne perioden, deltidsarbeidere og elever og studenter som hadde hatt feriearbeid.

I tidligere tellinger er personer med inntekt av egen yrkesaktivitet som viktigste kilde til livsopphold, regnet til yrkesbefolkningen (personer med yrke). I disse tellingene avviker imidlertid definisjonen av yrkesaktivitet på enkelte punkter fra definisjonen som er gitt ovenfor. I 1970-tellingen er ikke en bestemt gruppe av personer regnet som yrkesbefolkning. Det er imidlertid gitt fordelinger etter viktigste kilde til livsopphold og etter arbeidstid.

Viktigste kilde til livsopphold

Personer 16 år og over er gruppert etter den kilde til livsopphold som var viktigst de siste 12 månedene før tellingstidspunktet.

Med inntekt av eget arbeid er ment inntekt av egen yrkesaktivitet.

"Pensjon, trygd" omfatter syketrygd, arbeidsløshetsstrygd, forsørgertrygd, uføretrygd, alderstrygd, yrkesskadetrygd, krigspensjon, bedriftspensjon o.l. Ektefeller som hadde hver sin pensjon som viktigste kilde til livsopphold, er begge gruppert under denne kilden til livsopphold. I disse tilfellene er således ikke den ene ektefellen regnet som forsørget eller å ha husarbeid i hjemmet som viktigste kilde til livsopphold.

Som formue, lån m.v. er også regnet føderåd, leieinntekt, forpaktningssinntekt, annen formuesinntekt og utbetalinger i samband med livsforsikring eller individuell pensjonsforsikring.

"Stipend m.v." omfatter foruten stipend, underhold fra andre enn privatpersoner (f.eks. stønader fra det offentlige, institusjoner eller bedrifter), unntatt pensjon og trygd.

I gruppen "Husarbeid i hjemmet, forsørget" er tatt med alle personer som ikke hadde en av kildene som er spesifisert foran, som den viktigste kilde til livsopphold.

Inntektstaker/Ikke-inntektstaker

Som inntektstakere er regnet personer 16 år og over med inntekt av eget arbeid; pensjon, trygd m.v.; formue, lån m.v. eller stipend m.v. som viktigste kilde til livsopphold. Tilsvarende er som ikke-inntektstakere regnet alle personer under 16 år og personer 16 år og over som under viktigste kilde til livsopphold er gruppert på "Husarbeid i hjemmet, forsørget". Husmødre som ikke var inntektstakere, er skilt ut som egen gruppe. Denne gruppen omfatter gifte kvinner 16 år og over med husarbeid i hjemmet som viktigste kilde til livsopphold.

I tabell 2 er ikke-inntektstakere gruppert etter samme kilde til livsopphold/næring som en inntektstaker i samme familie (definisjon av familieenheten er gitt i avsnitt 3). Denne inntektstakeren er valgt ut etter følgende prioritetsrekkefølge:

1. Mannlig ektefelle/far
2. Kvinnelig ektefelle/mor
3. Eldste sønn, nest eldste sønn osv.
4. Eldste datter, nest eldste datter osv.

Personer som tilhørte familie uten en eneste inntektstaker, er i tabell 2 gruppert under uopp-gitt kilde til livsopphold.

Elever, studenter (tabell 5)

Som elever og studenter er i tabell 5 regnet personer som i løpet av de siste 12 måneder før tellingstidspunktet, gikk på skole eller studerte, uten hensyn til andre aktiviteter som f.eks. yrkesaktivitet.

Arbeidstid

Oppgavene over arbeidstid gjelder perioden 1. november 1969 - 31. oktober 1970 og omfatter tid som er gått med til yrkesaktivitet. Tid som er brukt til skolearbeid, studier og husarbeid for egen familie, er således ikke inkludert. Personer som i perioden hadde mindre enn i alt én måneds sykefravær, og ellers - bortsett fra ferie - arbeidet full dag hele perioden, er regnet å ha hatt heldagsarbeid.

Generelt om grupperingen etter næring, yrke og yrkesstatus

Personer 16 år og over med yrkesaktivitet er gruppert på næring etter arten av virksomheten til den bedrift som den enkelte arbeidet i hele tiden eller lengst tid de siste 12 måneder før tellingstidspunktet. Disse personene er videre gruppert på det yrke og den yrkesstatus som de hadde hele tiden eller lengst tid i bedriften i 12-månedersperioden.

Næring

Næringsgrupperingen er foretatt etter 1960-utgaven av Standard for næringsgruppering i offentlig norsk statistikk (Statistisk Sentralbyrås Håndbøker, nr. 9). Denne standarden er i samsvar med International Standard Industrial Classification of All Economic Activities (ISIC), Rev. 1.

Med begrepet "Industri m.v." som er brukt i tabelldelen, er ment næringene bergverksdrift m.v., industri og kraft- og vannforsyning m.v. Videre er som "Samferdsel" regnet næringene sjøtransport og annen samferdsel. Samlegruppen "Tjenesteytende næringer" omfatter finansinstitusjoner, eienomsdrift, offentlig administrasjon og forsvar, offentlig og privat tjenesteyting og personlig tjenesteyting. I tabell 4 er under "Annen tjenesteyting" tatt med næringsgrenene hotell- og restaurantdrift og vask, rensing og andre personlige tjenester.

Yrke

Yrkesgrupperingen er foretatt etter Standard for yrkesgruppering i offentlig norsk statistikk (utgitt av Arbeidsdirektoratet i 1965) som i prinsippet følger 1958-utgaven av International Standard Classification of Occupations (ISCO).

Yrkesstatus

I tellingen er det brukt følgende fire grupperinger etter yrkesstatus:

1. Ansatt
2. Selvstendig uten leid hjelp
3. Selvstendig med leid hjelp
4. Familienmedlem uten fast lønn i familiebedrift

Personer (også medeiere) som arbeide i firmaer organisert som aksjeselskap, andelslag eller annen selskapsform med begrenset ansvar, er alltid regnet som ansatte.

En person er regnet som selvstendig (med eller uten leid hjelp) dersom vedkommende drev firmaet alene for egen regning eller sammen med andre som medeier med ubegrenset ansvar (f.eks. i ansvarlig selskap). I de tilfelle hvor ektefeller arbeide i felles virksomhet (f.eks. gårdsbruk, forretning) som ikke var organisert som aksjeselskap e.l., er den ene ektefellen regnet som selvstendig og den andre som familiemedlem uten fast lønn i familiebedrift. Gruppen "Familie-medlem uten fast lønn i familiebedrift" omfatter ellers personer som arbeide i familie-virksomhet uten fast avtalt lønn og som verken var eier eller medeier i virksomheten. Et familiemedlem uten fast lønn kan imidlertid ha vederlag for arbeidet i form av kost og losji, andel av overskott e.l.

I tabell 4 er det gitt oppgaver over tallet på henholdsvis ansatte og selvstendige (med eller uten leid hjelp). Differansen mellom summer av disse tall og totaltall utgjør følgelig tallet på familiemedlemmer uten fast lønn i familiebedrift.

Arbeids-/skole-/studiested

Personer som pr. 1. november 1970 både hadde inntekt av eget arbeid og som gikk på skole eller studerte, er i tabell 6 gruppert som yrkesaktive og etter arbeidssted dersom arbeidstiden de foregående 12 månedene utgjorde minst 1 000 timer. I motsatt fall er de gruppert som skoleelever/studenter og etter skole-/studiested.

Som personer med annet arbeidssted er regnet personer som arbeide i flere kommuner, var til sjøs eller som arbeide i utlandet. Tilsvarende er personer som studerte i utlandet gruppert under annet studiested.

Egen bolig

Ektefeller som var bosatt i samme privatbolig og hvor minst én av ektefellene var boliginnehaver, er begge regnet å ha egen bolig. For øvrig er bare boliginnehaveren eller én av bolig-innehaverne gruppert under "Egen bolig". Forpleide i aldershjem, barnehjem og pleiehjem og losjerende i pensjonater og hoteller m.v. er aldri regnet å ha egen bolig.

Definisjon av begrepet "Boliginnehaver" er gitt i kapittel 4 under avsnittet "Eier-/leierforhold".

3. DEFINISJON AV FAMILIE OG HUSHOLDNINGSTYPE

Grupperingene på familie og husholdningstype refererer seg til tellingstidspunktet den 1. november 1970.

Familie

Til én og samme familie er regnet:

1. Ektepar og eventuelle ugifte barn registrert bosatt i samme privatbolig, aldershjem, pleiehjem, pensjonat, hotell e.l.
2. Far/mor med ugifte barn registrert bosatt i samme privatbolig, aldershjem, pleiehjem, pensjonat, hotell e.l.
3. Hver enkelt person som ikke hører inn under noen av de to gruppene som er spesifisert ovenfor (bl.a. personer uten fast bopel). Disse personene danner således hver for seg egen familie (familie med én person).

I familier med ektepar er også tatt med eventuelle ugifte barn av bare den ene ektefellen og ugifte adoptivbarn og stebarn, men ikke fosterbarn.

Av reglene som er nevnt ovenfor, går det fram at personer (f.eks. ektefeller) som ikke var registrert bosatt i samme privatbolig, aldershjem, pleiehjem, pensjonat, hotell e.l., aldri er gruppert under samme familie. Videre går det fram at gifte, separerte, skilte, enker og enkemenn ikke i noe tilfelle er regnet til samme familie som foreldrene. Når f.eks. et ektepar bor sammen med en skilt datter, danner ektefellene egen familie og datteren egen familie. Ellers kan nevnes at ugifte søsken som har felles bolig, men hvor ingen av foreldrene er bosatt, hver for seg er regnet som særskilt familie.

Husholdningstype

Det er skilt mellom tre hovedtyper av husholdning, nemlig privathusholdning, felleshusholdning og annen husholdning.

Gruppen "Privathusholdning" omfatter personer som var registrert som bosatt i privatbolig. Denne husholdningstypen er videre splittet opp etter tallet på familier i husholdningen. Som husholdningsenhet er her regnet bolighusholdning (som omfatter alle bosatte i samme bolig) og ikke kostholdning som ved tidligere tellinger.

Til felleshusholdning er regnet forpleide som var registrert bosatt i aldershjem, barnehjem og pleiehjem og losjerende som var registrert bosatt i pensjonat, hotell e.l.

Betjeningspersonale bosatt ved felleshusholdninger er alltid gruppert under privathusholdning. Det samme gjelder militært personell som var bosatt i militærforlegning.

Annen husholdning omfatter personer uten fast bopel.

4. DEFINISJON AV HUS OG BOLIG OG HUS- OG BOLIGKJENNEMERKER

Hus- og boligopplysningene refererer seg til den 1. november 1970.

Hus

Som eget hus er som hovedregel regnet bygg som fra kjeller til loft er atskilt fra andre bygg. Fra denne regelen er det gjort følgende to unntak:

1. Hver enkelt bolig i vertikalt delte tomannsboliger og i rekke, kjede, atrium og terrasse er alltid regnet som særskilt hus.
2. Selv om det fra kjeller til loft er skillevegg(er) uten gjennomgang, er henholdsvis horisontalt delte tomannsboliger som er bygd sammen i rekke e.l., og hver enkelt blokk regnet til ett og samme hus.

Som nevnt under avsnitt 1, omfatter tellingen alle hus hvor minst én person var registrert som bosatt den 1. november 1970.

Bolig

Til en bolig (leilighet m.v.) er som hovedregel regnet rom som er bygd (eller ombygd) til bruk for én person eller for flere personer med fellesskap i kost og losji, og hvor det er adkomst til rommene (rommet) uten å måtte gå gjennom en annen bolig. Avgrensingen av boligenhetene er ellers foretatt etter følgende spesielle regler:

1. En hybel med egen inngang (utenfra eller fra korridor, oppgang e.l.) og som er bygd i tilknytning til en bolig, er regnet som særskilt bolig bare når hybelboeren (hybelboerne) selv holdt kosten.
2. Hybler uten egen inngang er ikke skilt ut som særskilte boliger.
3. I hybelbygg o.l. er hver enkelt hybel regnet som egen bolig, også i de tilfelle flere hybler har felles gang, hall, bad og/eller kjøkken.
4. I bygg for felleshusholdning, i hus som er bygd i tilknytning til slike bygg og i militærforlegninger er hybler o.l. for ansatte regnet som særskilte boliger. Likeledes er rom som ble brukt av en ansatt med ektefelle og eventuelle barn, regnet til én og samme bolig.

Med privatbolig er i tellingen ment boliger som ikke er bebodd av forpleide i aldershjem, barnehjem og pleiehjem eller av losjerende i pensjonater, hoteller o.l. Boliger for ansatte (f.eks. sykepleiere) ved felleshusholdninger er således regnet som privatboliger. Det samme gjelder boliger for befal m.v. i militærforlegninger.

Som nevnt under avsnitt 1, omfatter tellingen alle privatboliger hvor minst én person var registrert bosatt den 1. november 1970. Som betegnelse på disse boligene er i tabelldelen brukt "Bebodde boliger". For de enkelte hus som er med i tellingen, er det imidlertid hentet inn oppgaver over samlet tall på privatboliger (inkl. ubebodde boliger og boliger med bare midlertidig bosatte). Tallene på boliger i alt i tabell 9 gjelder disse boligene.

Rom

Oppgavene over tall på rom refererer seg til boliger som er med i tellingen, og omfatter beboelsesrom på 6 m² eller mer som kan nyttes året rundt. Bortsett fra i tabell 11, er også kjøkken på 6 m² eller mer inkludert. Entré, hall, bad, alkove, hems og rom som bare nyttes i næringsvirksomhet (f.eks. kontor) er ikke med.

Bosatte

Tallene på bosatte omfatter personer registrert som bosatt i privatboliger og således ikke personer som er regnet til felleleshusholdning og personer uten fast bopel.

Hustype

Som våningshus i tilknytning til gårdsdrift er - uansett hustype ellers - regnet hus hvor gårdbrukeren selv, forpakter eller kårfolk var bosatt, men ikke hus for gårdsarbeidere og hus på nedlagte bruk.

Hustypen "Frittliggende enebolig" omfatter hus med én bolig og med minst en halv meters avstand til nærmeste hus (unntatt garasje o.l.).

Til gruppen "Enebolig i rekke, kjede, atrium m.v." er også regnet husenhetene i vertikalt delte tomannsboliger.

Horisontalt delt tomannsbolig er hus med to vanlige leiligheter (som kan ha ulik størrelse) og hvor den ene leiligheten ligger i en etasje over den annen.

Hustypen "Annet småhus" omfatter hus med inntil 2½ etasjer (ekskl. underetasje), unntatt våningshus i tilknytning til gårdsdrift, eneboliger og horisontalt delte tomannsboliger. Hus som har én eller to vanlige leiligheter og hybelleilighet som er skilt ut som egen bolig, er også gruppert under denne hustypen.

Som blokk er regnet hus med 3 etasjer (ekskl. underetasje) eller mer.

Provisorisk boligbygg er hus m.v. som helt eller delvis er tatt i bruk til bolig for 10 år eller mindre (inkl. campingvogner, båter, telt, gammer o.l.).

Gruppen "Forretningsbygg m.v." omfatter hus hvor halvparten eller mindre av golvarealet nyttes til privatboliger, unntatt bygg for felleleshusholdning. Hus med to etasjer og hvor det er forretning i første etasje og bolig i annen etasje, er alltid gruppert under denne hustypen.

Som bygg for felleleshusholdning er regnet hus hvor det for bosatte og/eller midlertidig tilstedeværende er organisert felleleshusholdning. Hus i studentbyer o.l. er imidlertid aldri gruppert her. Av avgrensingsregler som det er gjort rede for under andre avsnitt, går det fram at oppgaver over tall på boliger, rom og bosatte i bygg for felleleshusholdning, bare omfatter privatboliger og rom og bosatte i disse boligene.

Byggeår

Som byggeår er for det enkelte hus regnet det år da minst halvparten av boligene i huset var ferdige til innflytning. Hus som er ombygd, er gruppert etter opprinnelig byggeår.

WC, bad

Boliger med eget wc/eget bad omfatter boliger med wc/bad som bare de bosatte i boligen har rett til å nytte, uten hensyn til om wc/bad ligger i eller utenfor boligen. Som boliger med felles wc/felles bad er regnet boliger som har wc/bad felles med en eller flere andre boliger.

Eier-/leierforhold

Personer med råderett over boligen som de er bosatt i (eier, leier den e.l.), er regnet som boliginnehavere.

Boliginnehavere (f.eks. medlemmer av borettslag) med aksje eller andel som gir borett til boligen, er alltid regnet som leieboere med aksje/andel, også i de tilfelle det er betalt innskott som er høyere enn pålydende verdi av aksjen/andelen.

Leieboere med innskott er boliginnehavere som har betalt innskott (f.eks. obligasjonsinnskott) for å leie boligen, men ikke leieboere som bare har betalt forskott på husleie.

Boliginnehavere som disponerer boligen vederlagsfritt eller som kårbolig, er regnet som leieboere.

En boliginnehaver er regnet å disponere boligen som tjenestebolig når den er stilt til disposisjon i samband med tjenesteforhold på vilkår av at boligen må fraflyttes når tjenesteforholdet opphører, uten hensyn til om det betales husleie eller ikke. Boliger som boliginnehaveren har aksje, andel eller innskott i, er imidlertid aldri regnet som tjenestebolig.

Gjennomsnittstall

Boliger pr. hus er lik tallet på privatboliger i hus som er med i tellingen (inkl. ubeboede boliger og boliger med bare midlertidig tilstedeværende) dividert med tallet på hus som er med i tellingen.

Bebodde boliger pr. hus er lik tallet på privatboliger som er med i tellingen dividert med tallet på hus som er med i tellingen.

Rom pr. bolig er lik tallet på rom (inkl. kjøkken på 6 m² eller mer) i privatboliger som er med i tellingen dividert med tallet på disse boligene.

Bosatte pr. bolig er lik tallet på bosatte i privatboliger dividert med tallet på privatboliger som er med i tellingen.

Bosatte pr. rom er lik tallet på bosatte i privatboliger dividert med tallet på rom (inkl. kjøkken på 6 m² eller mer) i privatboliger som er med i tellingen.

5. INNDELINGEN I TELLINGSKRETSE

For områder som i 1960 tilhørte herredskommune, er kretsinnstillingen foretatt av Byrådet og etter de samme retningslinjer som i 1960-tellingen. Følgende hovedregler er lagt til grunn for innstillingen:

1. En tellingskrets bør være mest mulig ensartet når det gjelder kommunikasjonsforhold, næringsstruktur og befolkningsutvikling.

2. Kretsgrensene må ikke skjære sogne- eller kommunegrensene.

3. En krets skal bestå enten bare av ett tettbygd strøk, del av tettbygd strøk eller av spredtbygd strøk. Som tettbygd strøk regnes områder med minst 200 bosatte på tellings-tidspunktet og hvor avstanden mellom bolighusene som regel ikke overstiger 50 meter. En hussamling som ligger mer enn 50 meter fra en tettbebyggelse, er imidlertid regnet som en del av det tettbygde strøket dersom hussamlingen naturlig hører sammen med tettbebyggelsen. Andre områder er regnet som spredtbygde strøk og er delt videre opp i tellingskretser.

I 1970-tellingen er det for områder som i 1960 tilhørte herredskommune, bare foretatt følgende endringer i kretsinnstillingen som da ble brukt:

1. Når regulering av kommune- eller sognegrensene førte til at en 1960-krets falt inn under mer enn én kommune eller ett sogn i 1970, er kretsen delt videre opp slik at kretsgrensene ikke skjærer kommune- eller sognegrensene.

2. Grensene for tettbygde strøk (og dermed for tettbygde kretser) er justert i samsvar med bosettingen pr. 1. november 1970 etter reglene for avgrensning av disse strøkene.

3. I de tilfelle avgrensningen i 1960-tellingen av spredtbygde kretser ikke var i samsvar med reglene for kretsinnstilling, er grensene justert i 1970-tellingen.

Innstillingen i tellingskretser av områder som i 1960 tilhørte bykommune, er foretatt av folke-registrene i samråd med kommunale myndigheter. I flere tilfelle er kretsinnstillingen for disse områdene ikke den samme som i 1960-tellingen. I begge tellingene er imidlertid grensene fastlagt slik at de ikke skjærer kommune- eller sognegrensene og at en krets består enten bare av tettbygd strøk eller bare av spredtbygd strøk (avgrenset etter reglene som er nevnt ovenfor).

Tettbygde strøk i områder som i 1960 tilhørte herredskommune, er vanligvis ikke delt opp i flere kretser. Byområder er imidlertid alltid regnet til flere kretser.

I vedlegg 1 er det gitt en kretsfortegnelse, i vedlegg 2 en kartskisse over kretsinnndelingen og i vedlegg 3 et oversiktskart over én eller flere tettbygde kretser.

6. Merknader til tabell 1

I tabell 1 har en generelt sett tatt sikte på å gi tall tilbake til 1801 etter kommuneinndelingen i 1970. Over et så langt tidsrom har det imidlertid skjedd så mange endringer i kommuneinndelingen at det for de fleste kommuner ikke kan gis en sammenliknbar tallserie for hele perioden.

Varteig ble eget herred i 1861 ved deling av Tune herred i to herreder - Tune og Varteig.

I tabell 1 gjelder tallene for 1801 - 1855 Varteig sogn i Tune herred.

TABELL 1. FOLKEMENGDEN VED FOLKETELLINGENE 1801-1970

ÅR	FOLKE- MENGDE	ÅR	FOLKE- MENGDE	ÅR	FOLKE- MENGDE	ÅR	FOLKE- MENGDE	ÅR	FOLKE- MENGDE	ÅR	FOLKE- MENGDE
1801 ..	749	1835 ..	1 061	1865 ..	1 405	1900 ..	1 100	1930 ..	1 076	1960 ..	1 263
1815 ..	741	1845 ..	1 154	1875 ..	1 343	1910 ..	1 155	1946 ..	1 139	1970 ..	1 420
1825 ..	883	1855 ..	1 338	1890 ..	1 193	1920 ..	1 184	1950 ..	1 167		

1 SE MERKNADER TIL TABELL 1 PÅ SIDE 14

TABELL 2. FOLKEMENGDEN ETTER KJØNN OG INNTEKTSTAKERNES VIKTIGSTE KILDE TIL LIVSOPPHOLD OG NÆRING

VIKTIGSTE KILDE TIL LIVSOPPHOLD OG NÆRING	I ALT	MENN	KVIN- NER	INN- TEKTS- TAKERE	IKKE-INNTEKTSTAKERE					
					I ALT	HUS- MØDRE	ANDRE			
							I ALT	AV DISSE:		16-24 ÅR
								UNDER 16 ÅR		
I ALT	1 420	718	702	694	726	235	491	414	68	
INNTEKT AV EGET ARBEID I ALT ..	1 233	621	582	512	691	225	466	398	64	
JORDBRUK OG SKOGBRUK M.V. ...	238	139	99	105	133	45	88	70	17	
FISKE M.V. OG HVALFANGST	-	-	-	-	-	-	-	-	-	
INDUSTRI M.V.	460	237	223	184	276	89	187	165	20	
BYGGE- OG ANLEGGSVIRKSOMHET .	224	113	111	70	154	50	104	87	17	
VAREHANDEL	93	38	55	51	42	10	32	30	2	
SAMFERDSEL	85	53	32	39	46	17	29	27	2	
TJENESTEYTNDE NÆRINGER	132	40	62	62	40	14	26	19	6	
UOPPGITT NÆRING	1	1	-	1	-	-	-	-	-	
PENSJON, TRYGD	196	86	110	167	29	10	19	13	4	
FORMUE, LÅN M.V.	9	6	3	9	-	-	-	-	-	
STIPEND M.V.	6	5	1	6	-	-	-	-	-	
UOPPGITT	6	-	6	-	6	-	6	3	-	

TABELL 3. PERSONER 16 ÅR OG OVER ETTER YRKESAKTIVITET, KJØNN OG ALDER

KJØNN OG ALDER	I ALT	UTEN YRKES- AKTI- VITET	MED YRKESAKTIVITET							
			I ALT	ARBEIDSTID I TIMER						UOPP- GITT
				UNDER 100	100- 499	500- 999	1 000 OG MER			
							I ALT	AV DISSE: HELDAGS- ARBEID		
I ALT	1 006	427	579	3	30	51	495	434	-	
16-19	111	51	60	2	14	7	37	30	-	
20-24	96	25	71	-	2	2	67	62	-	
25-59	579	191	388	1	14	35	338	294	-	
60-66	85	43	42	-	-	5	37	34	-	
67-69	31	18	13	-	-	1	12	11	-	
70 OG OVER	104	99	5	-	-	1	4	3	-	
MENN I ALT	522	101	421	1	10	11	399	361	-	
16-19	57	20	37	:	:	2	29	22	-	
20-24	52	9	43	-	1	-	42	39	-	
25-59	302	9	293	:	:	7	282	257	-	
60-66	46	12	34	-	-	1	33	32	-	
67-69	18	7	11	:	:	:	:	:	-	
70 OG OVER	47	44	3	:	:	:	:	:	-	
KVINNER I ALT	484	326	158	2	20	40	96	73	-	
16-19 I ALT	54	31	23	:	:	5	8	8	-	
AV DISSE: GIFTE ...	3	2	1	:	:	:	:	:	-	
20-24 I ALT	44	16	28	-	1	2	25	23	-	
AV DISSE: GIFTE ...	24	14	10	-	-	-	10	9	-	
25-59 I ALT	277	182	95	-	11	28	56	37	-	
AV DISSE: GIFTE ...	255	173	82	-	11	26	45	26	-	
60-66	39	31	8	-	-	4	4	2	-	
67-69	13	11	2	:	:	:	:	:	-	
70 OG OVER	57	55	2	:	:	:	:	:	-	

TABELL 4. PERSONER 16 ÅR OG OVER MED MINST 100 ARBEIDSTIMER ETTER YRKESSTATUS, ARBEIDSTID, KJØNN OG NÆRING/YRKESOMRÅDE

NÆRING/YRKESOMRÅDE	AV DISSE:					ARBEIDSTID I TIMER					
	I ALT	AN- SATTE	SELV- STEN- DIGE	MENN	KVIN- NER	100-999			1 000 OG MER		
						I ALT	MENN	KVIN- NER	I ALT	MENN	KVIN- NER
I ALT	576	450	86	420	156	81	21	60	495	399	96
NÆRING											
JORDBRUK	103	7	63	74	29	22	3	19	81	71	10
SKOGBRUK M.V.	21	20	1	21	-	2	2	-	19	19	-
FISKE M.V., HVALFANGST	-	-	-	-	-	-	-	-	-	-	-
BERGVERKSDRIFT M.V. ...	1	1	-	1	-	:	:	-	:	:	-
INDUSTRI	179	177	1	149	30	13	7	6	166	142	24
BYGGE- OG ANLEGGSVIRKS.	71	58	11	69	2	2	:	:	69	:	:
KRAFT-, VANNFORS. M.V.	17	17	-	15	2	3	:	:	14	:	:
VAREHANDEL	59	47	8	23	36	12	-	12	47	23	24
FINANSINSTITUSJONER ...	11	11	-	6	5	2	-	2	9	6	3
EIENDOMSDRIFT	-	-	-	-	-	-	-	-	-	-	-
SJØTRANSPORT	11	11	-	11	-	1	1	-	10	10	-
ANNEN SAMFERDSEL	32	30	2	30	2	:	3	:	:	27	:
OFF. ADM. OG FORSVAR ..	16	16	-	8	8	6	1	5	10	7	3
OFF. OG PRIV. TJ.YTING	36	36	-	12	24	8	1	7	28	11	17
LØNT HUSARBEID	8	8	-	-	8	3	-	3	5	-	5
ANNEN TJENESTEYTING ...	10	10	-	-	10	3	-	3	7	-	7
UOPPGITT	1	1	-	1	-	-	-	-	1	1	-
1											
YRKESOMRÅDE											
TEKNISK, VITENSKAPELIG, HUMANISTISK OG KUNST- NERISK ARBEID I ALT ...	34	34	-	17	17	3	-	3	31	17	14
TEKNISK ARBEID	5	5	-	:	:	-	-	-	5	:	:
MEDISINSK ARBEID	-	-	-	-	-	-	-	-	-	-	-
SYKEPLEIE- OG ANNET PLEIARBEID	10	10	-	-	10	3	-	3	7	-	7
PEDAGOGISK ARBEID ...	11	11	-	7	4	-	-	-	11	7	4
ADM.- OG FORVALTNINGS- ARB., BEDR.- OG ORGANI- SASJONSLEDELSE I ALT ..	6	4	2	6	-	-	-	-	6	6	-
OFFENTLIG ADM.- OG FORVALTNINGSARBEID ..	3	3	-	3	-	-	-	-	3	3	-
BEDR. OG ORG.LEDELSE	3	1	2	3	-	-	-	-	3	3	-
KONTORARBEID	35	34	-	8	27	8	-	8	27	8	19
HANDELSARBEID I ALT ...	41	29	8	17	24	9	-	9	32	17	15
GROSSISTER OG DETALJISTER	8	-	8	:	:	-	-	-	8	:	:
HANDELSARB. FRA KONT. OG DETALJHANDELSARB.	31	27	-	9	22	9	-	9	22	9	13
JORDBRUKS-, SKOGBRJKS- OG FISKEARBEID	124	27	64	95	29	24	5	19	100	90	10
GRUVE- OG SPRENGNINGS- ARBEID M.M.	6	5	1	6	-	-	-	-	6	6	-
TRANSPORT- OG KOMMUNI- KASJONSARBEID I ALT ...	50	48	2	47	3	5	4	1	45	43	2
VEGTRAFIKKARBEID	26	24	2	25	1	2	:	:	24	:	:
POST- OG TELEKOM.ARB.	3	3	-	1	2	1	:	:	2	:	:
INDUSTRI-, BYGGE- OG ANLEGG SARBEID I ALT ...	239	228	9	216	23	15	10	5	224	206	18
JERN- OG MET.VAREARB.	40	40	-	40	-	-	-	-	40	40	-
ELEKTROARBEID	27	27	-	26	1	1	:	:	26	:	:
TREARBEID	42	36	6	42	-	1	1	-	41	41	-
NÆRINGSMIDDELARBEID .	12	12	-	11	1	1	:	:	11	:	:
KJEMISK PROSESSAR- BEID, TREFOREDLINGS- OG PAPIRARBEID	34	34	-	33	1	3	:	:	31	:	:
LASTE-, LOSSE- OG LAGERARBEID	7	7	-	7	-	2	2	-	5	5	-
SERVICEARBEID I ALT ...	38	38	-	5	33	16	1	15	22	4	18
HOTELL- OG RESTAU- RANTARBEID, HUSARBEID	13	13	-	-	13	3	-	3	10	-	10
VAKTMESTER- OG RENGJØRINGSARBEID ...	17	17	-	3	14	11	1	10	6	2	4
MILITÆRT ARBEID	2	2	-	2	-	:	:	-	:	:	-
UOPPGITT	1	1	-	1	-	-	-	-	1	1	-

1 BARE ET UTVALG AV YRKESOMRÅDER ER SPESIFISERT

TABELL 5. PERSONER 16-69 ÅR ETTER YRKESAKTIVITET, KJØNN OG HØYESTE UTDANNING

KJØNN OG HØYESTE UTDANNING	I ALT	UTEN YRKESAKTIVITET, ARBEIDST. UNDER 100 TIMER ELLER UOPPGITT		MED 100 ARBEIDSTIMER ELLER MER					
		I ALT	AV DISSE: I ALT	100-499 TIMER		500-999 TIMER		1 000 TIMER OG MER	
				I ALT	AV DISSE: ELEVER, STU- DENTER	I ALT	AV DISSE: ELEVER, STU- DENTER		
I ALT	902	331	61	571	30	15	50	5	491
MENN I ALT	475	58	28	417	10	7	11	2	396
UNGDOMSSKOLENIVA, 7-9 ÅR, I ALT ..	387	46	19	341	6	3	9	1	326
7-ÅRIG FOLKESKOLE	259	29	4	230	4	2	7	-	219
ALLMENT FAGFELT ELLERS	57	15	13	42	1	-	-	-	41
ADMINISTRASJON OG ØKONOMI	13	-	-	13	1	1	1	1	11
INDUSTRI, HÅNDVERK OG TEKNIKK ..	38	2	2	36	-	-	1	-	35
SAMFERDSEL	-	-	-	-	-	-	-	-	-
JORDBRUK, SKOGBRUK OG FISKE	20	-	-	20	-	-	-	-	20
TJENESTEYTING OG FORSVAR	-	-	-	-	-	-	-	-	-
GYMNASNIVA I, 10 ÅR, I ALT	54	5	4	49	-	-	1	1	48
ALLMENT FAGFELT	23	5	4	18	-	-	1	1	17
INDUSTRI, HÅNDVERK OG TEKNIKK ..	7	-	-	7	-	-	-	-	7
JORDBRUK, SKOGBRUK OG FISKE	18	-	-	18	-	-	-	-	18
GYMNASNIVA II,III, 11-12 ÅR, I ALT	19	5	4	14	3	3	1	-	10
ALLMENT FAGFELT	8	4	4	4	3	3	-	-	1
INDUSTRI, HÅNDVERK OG TEKNIKK ..	7	1	-	6	-	-	-	-	6
HELSEVERN	-	-	-	-	-	-	-	-	-
TJENESTEYTING OG FORSVAR	-	-	-	-	-	-	-	-	-
UNIVERSITETS- OG HØGSKOLENIVA I, 13-14 ÅR, I ALT	9	1	1	8	-	-	-	-	8
UNDERVISNING	4	-	-	4	-	-	-	-	4
NATURVITENSKAP OG TEKNIKK	3	-	-	3	-	-	-	-	3
UNIVERSITETS-, HØGSKOLENIVA II,III OG FORSKERNIVA, OVER 14 ÅR, I ALT	5	-	-	5	1	1	-	-	4
UNDERVISNING	3	-	-	3	-	-	-	-	3
ADMINISTRASJON, ØKONOMI, NATURVITENSKAP OG TEKNIKK	-	-	-	-	-	-	-	-	-
UOPPGITT ELLER INGEN UTDANNING ...	1	1	-	-	-	-	-	-	-
KVINNER I ALT	427	273	33	154	20	8	39	3	95
UNGDOMSSKOLENIVA, 7-9 ÅR, I ALT ..	364	238	22	126	17	7	34	1	75
7-ÅRIG FOLKESKOLE	187	131	2	56	5	-	22	-	29
ALLMENT FAGFELT ELLERS	106	70	18	36	10	7	6	1	20
ADMINISTRASJON OG ØKONOMI	32	15	-	17	1	-	1	-	15
SAMFERDSEL	-	-	-	-	-	-	-	-	-
HELSEVERN	-	-	-	-	-	-	-	-	-
TJENESTEYTING OG FORSVAR	37	20	2	17	1	-	5	-	11
GYMNASNIVA I, 10 ÅR, I ALT	43	25	6	18	2	-	5	2	11
ALLMENT FAGFELT	40	23	6	17	2	-	4	1	11
ADMINISTRASJON OG ØKONOMI	-	-	-	-	-	-	-	-	-
INDUSTRI, HÅNDVERK OG TEKNIKK ..	-	-	-	-	-	-	-	-	-
SAMFERDSEL	-	-	-	-	-	-	-	-	-
TJENESTEYTING OG FORSVAR	-	-	-	-	-	-	-	-	-
GYMNASNIVA II,III, 11-12 ÅR, I ALT	12	7	4	5	:	-	:	-	:
ALLMENT FAGFELT	7	5	4	2	:	-	:	-	:
ADMINISTRASJON OG ØKONOMI	-	-	-	-	-	-	-	-	-
SAMFERDSEL	-	-	-	-	-	-	-	-	-
HELSEVERN	3	2	-	1	:	-	:	-	:
TJENESTEYTING OG FORSVAR	-	-	-	-	-	-	-	-	-
UNIVERSITETS- OG HØGSKOLENIVA I, 13-14 ÅR, I ALT	6	2	1	4	1	1	-	-	3
UNDERVISNING	5	1	-	4	1	1	-	-	3
ADMINISTRASJON, ØKONOMI, SAMFUNNSVITENSKAP OG JUS	-	-	-	-	-	-	-	-	-
NATURVITENSKAP OG TEKNIKK	-	-	-	-	-	-	-	-	-
UNIVERSITETS-, HØGSKOLENIVA II,III OG FORSKERNIVA, OVER 14 ÅR, I ALT	1	:	-	:	:	-	:	-	:
ADMINISTRASJON, ØKONOMI, SAMFUNNSVITENSKAP OG JUS	-	-	-	-	-	-	-	-	-
NATURVITENSKAP OG TEKNIKK	-	-	-	-	-	-	-	-	-
UOPPGITT ELLER INGEN UTDANNING ...	1	1	-	-	-	-	-	-	-

1 BARE ET UTVALG AV FAGOMRÅDER ER SPESIFISERT UNDER DE ENKELTE UTDANNINGSNIVAER

TABELL 6. YRKESAKTIVE, SKOLEELEVER OG STUDENTER 16 ÅR OG OVER ETTER KJØNN OG ARBEIDS-/SKOLE-/STUDIESTED PR. 1. NOVEMBER 1970

ARBEIDS-/SKOLE-/STUDIESTED	I ALT	1 YRKESAKTIVE			2 SKOLEELEVER OG STUDENTER		
		I ALT	MENN	KVINNER	I ALT	MENN	KVINNER
I ALT	623	551	408	143	72	36	36
I KOMMUNEN	207	206	140	66	1	-	1
SARPSBORG	224	180	130	50	44	20	24
TUNE	47	44	33	11	3	3	-
SKJEBERG	40	40	29	11	-	-	-
FREDRIKSTAD	12	7	7	-	5	1	4
OSLO	12	4	3	1	8	6	2
BORGE	8	8	7	1	-	-	-
ANDRE KOMMUNER I FYLKET	26	20	18	2	6	2	4
ANDRE KOMMUNER UTENFOR FYLKET ...	11	6	5	1	5	4	1
ANNET STED	36	36	36	-	-	-	-

1 EKSKL. PERSONER SOM AVTJENTE VERNEPLIKTSTJENESTE OG YRKESAKTIVE SOM IKKE HAR OPPGITT ARBEIDSSTED

2 EKSKL. SKOLEELEVER OG STUDENTER SOM IKKE HAR OPPGITT SKOLE-/STUDIESTED

TABELL 7. FAMILIER OG PERSONER ETTER FAMILIETYPE OG HUSHOLDNINGSTYPE

HUSHOLDNINGSTYPE	I ALT		FAMILIER MED EN PERSON	FAMILIER MED TO ELLER FLERE PERSONER						
	FAMILIER	PERSONER		I ALT		EKTEPAR UTEEN UGIFTE BARN	EKTEPAR MED UGIFTE BARN		MOR ELLER FAR MED UGIFTE BARN	
				FAMILIER	PERSONER		FAMILIER	PERSONER	FAMILIER	PERSONER
I ALT	484	1 420	129	355	1 291	76	253	1 071	26	68
PRIVATHUSHOLDNING I ALT .	469	1 404	115	354	1 289	75	253	1 071	26	68
MED EN FAMILIE	388	1 251	64	324	1 187	69	233	991	22	58
MED TO FAMILIER	72	139	44	28	95	6	18	73	4	10
MED FLERE FAMILIER	9	14	7	2	7	-	2	7	-	-
FELLESHJUSHOLDNING	12	13	11	1	2	1	-	-	-	-
ANNEN HUSHOLDNING	3	3	3	-	-	-	-	-	-	-

TABELL 8. PERSONER 16 ÅR OG OVER MED EGEN BOLIG ETTER ALDER, EKTESKAPELIG STATUS OG KJØNN

EKTESKAPELIG STATUS OG KJØNN	I ALT	ALDER								
		16-19	20-24	25-29	30-39	40-49	50-59	60-69	70-79	80 OG OVER
PERSONER 16 ÅR OG OVER I ALT ...	1 006	111	96	73	151	187	168	116	66	38
AV DISSE: MED EGEN BOLIG	753	4	35	57	137	179	158	106	54	23
MENN I ALT	522	57	52	38	75	92	97	64	29	18
AV DISSE: MED EGEN BOLIG	369	-	13	25	64	87	92	57	23	8
KVINNER I ALT	484	54	44	35	76	95	71	52	37	20
AV DISSE: MED EGEN BOLIG	384	4	22	32	73	92	66	49	31	15
UGIFTE I ALT	256	108	55	15	16	15	18	17	9	3
AV DISSE: MED EGEN BOLIG	37	1	1	-	3	8	8	9	5	2
MENN I ALT	158	57	35	13	13	12	11	13	4	-
AV DISSE: MED EGEN BOLIG	25	-	-	-	3	7	6	7	2	-
KVINNER I ALT	98	51	20	2	3	7	7	4	5	3
AV DISSE: MED EGEN BOLIG	12	1	1	-	-	1	2	2	3	2
GIFTE OG SEPARERTE I ALT	666	3	41	58	131	168	144	83	31	7
AV DISSE: MED EGEN BOLIG	655	3	34	57	131	168	144	82	29	7
MENN I ALT	333	-	17	25	60	77	84	46	18	6
AV DISSE: MED EGEN BOLIG	328	-	13	25	60	77	84	46	17	6
KVINNER I ALT	333	3	24	33	71	91	60	37	13	1
AV DISSE: MED EGEN BOLIG	327	3	21	32	71	91	60	36	12	1
FØR GIFTE I ALT	84	-	-	-	4	4	6	16	26	28
AV DISSE: MED EGEN BOLIG	61	-	-	-	3	3	6	15	20	14
MENN I ALT	31	-	-	-	2	3	2	5	7	12
AV DISSE: MED EGEN BOLIG	16	-	-	-	1	3	2	4	4	2
KVINNER I ALT	53	-	-	-	2	1	4	11	19	16
AV DISSE: MED EGEN BOLIG	45	-	-	-	2	-	4	11	16	12

TABELL 9. HUS, BOLIGER, ROM OG BOSATTE ETTER HUSTYPE

	PERMANENT BOLIGBYGG									PRO- VI- SOR- ISK BO- LIG- BYGG	FOR- RET- NINGS- BYGG M.V.	BYGG FOR FEL- LES- HUS- HOLD- NING	UOPP- GITT HUS- TYPE
	I ALT	VA- NINGS- HUS I TILKN. GÅRDS- DRIFT	FRITT- LIGG- ENDE BOLIG	ENE- BOLIG I REKKE, KJEDE, ATRIUM M.V.	ANNEN ENE- BOLIG	HORI- SON- TALT DELT TO- MANN- BOLIG	ANNET SMÅHUS	BLOKK					
HUS	383	370	142	202	-	3	19	4	-	2	10	1	-
BOLIGER I ALT ...	441	426	173	202	-	3	38	10	-	2	12	1	-
AV DISSE: BEBODDE	426	411	161	202	-	3	35	10	-	2	12	1	-
ROM	2 042	1 978	792	1 009	-	12	131	34	-	2	61	1	-
BOSATTE	1 404	1 363	481	744	-	9	102	27	-	:	38	:	-
BOLIGER PR. HUS .	1,2	1,2	1,2	1,0	-	1,0	2,0	2,5	-	1,0	1,2	1,0	-
ROM PR. BOLIG ...	4,8	4,8	4,9	5,0	-	4,0	3,7	3,4	-	1,0	5,1	1,0	-
BOSATTE PR. BOLIG	3,3	3,3	3,0	3,7	-	3,0	2,9	2,7	-	:	3,2	:	-
BOSATTE PR. ROM .	0,7	0,7	0,6	0,7	-	0,8	0,8	0,8	-	:	0,6	:	-

TABELL 10. BEBODDE BOLIGER ETTER HUSTYPE OG BYGGEAR, OG HUS, ROM OG BOSATTE ETTER HUSETS BYGGEAR

HUSETS BYGGEAR	HUS	BEBODDE BOLIGER						ROM	BOSATTE	BOSATTE			
		I PERMANENTE BOLIGBYGG								BE- BOD- DE BO- LIG- ER PR. HUS	ROM BO- LIG	PR. BO- LIG	PR. ROM
		I ALT	I VANINGS- HUS I TILKN. GÅRDS- DRIFT FRITTL. OG ENEBOLIGER	I ANDRE ENE- OG TO- MANN- BOLIGER OG SMÅHUS	I BLOKK- ER	I ANDRE BYGG	I ANDRE BYGG						
I ALT	383	426	411	363	48	-	15	2 042	1 404	1,1	4,8	3,3	0,7
1900 OG FØR	96	102	97	92	5	-	5	461	309	1,1	4,5	3,0	0,7
1901-1910	13	17	17	17	-	-	-	88	53	1,3	5,2	3,1	0,6
1911-1920	17	20	20	16	4	-	-	80	45	1,2	4,0	2,3	0,6
1921-1930	26	32	31	27	4	-	1	149	90	1,2	4,7	2,8	0,6
1931-1940	28	30	30	24	6	-	-	138	82	1,1	4,6	2,7	0,6
1941-1945	13	16	16	11	5	-	-	74	45	1,2	4,5	2,8	0,6
1946-1950	32	37	36	29	7	-	1	184	121	1,2	5,0	3,3	0,7
1951-1960	65	75	71	60	11	-	4	387	273	1,2	5,2	3,6	0,7
1961-1970	93	97	93	87	6	-	4	481	386	1,0	5,0	4,0	0,8
UOPPGITT	-	-	-	-	-	-	-	-	-	-	-	-	-

TABELL 11. BEBODDE BOLIGER ETTER HUSTYPE OG TALLET PÅ ROM, OG BOSATTE ETTER TALLET PÅ ROM I BOLIGEN

TALLET PÅ ROM, EKSKL. KJØKKEN	BEBODDE BOLIGER						I ANDRE BYGG	BOSATTE	
	I PERMANENTE BOLIGBYGG							I ALT	PR. ROM
	I ALT	I VANINGS- HUS I TILKN. GÅRDS- DRIFT OG I FRITTL. ENEBOLIGER	I ANDRE ENE- OG TOMANN- BOLIGER OG SMÅHUS	I BLOKKER	I ANDRE BYGG	I ALT			
I ALT	426	411	363	48	-	15	1 404	0,7	
0 ROM ELLER UOPPGITT ..	-	-	-	-	-	-	-	-	
1 ROM I ALT	16	13	10	3	-	3	21	0,8	
MED KJØKKEN I ALT ...	12	12	9	3	-	-	17	0,7	
UNDER 6 KVM.	1	1	1	-	-	-	:	:	
6 KVM. OG MER	11	11	8	3	-	-	:	:	
UTEN KJØKKEN	4	1	1	-	-	3	4	1,0	
2 ROM I ALT	70	69	48	21	-	1	165	0,8	
MED KJØKKEN	69	68	48	20	-	1	:	:	
UTEN KJØKKEN	1	1	-	1	-	-	:	:	
3 ROM	92	86	72	14	-	6	288	0,8	
4 ROM	127	127	122	5	-	-	449	0,7	
5 ROM	67	65	61	4	-	2	277	0,7	
6 ROM	34	32	31	1	-	2	122	0,5	
7 ROM	12	11	11	-	-	1	51	0,5	
8 ROM OG MER	8	8	8	-	-	-	31	0,4	

TABELL 12. BEBODDE BOLIGER, ROM OG BOSATTE ETTER BOLIGTETTHET

	I ALT	BOSATTE PR. ROM, INKL. KJØKKEN PÅ 6 KVM. OG MER									0 ROM ELLER UOPP- GITT
		UNDER 0,25	0,25- 0,49	0,50- 0,74	0,75- 0,99	1,00- 1,24	1,25- 1,49	1,50- 1,74	1,75- 1,99	2,00 OG MER	
		BEBODDE BOLIGER	426	14	98	128	66	80	22	14	
ROM	2 042	80	511	623	342	345	82	47	4	8	-
BOSATTE	1 404	15	181	368	274	363	105	75	7	16	-
ROM PR. BOLIG	4,8	5,7	5,2	4,9	5,2	4,3	3,7	3,4	4,0	2,7	-
BOSATTE PR. BOLIG	3,3	1,1	1,8	2,9	4,2	4,5	4,8	5,4	7,0	5,3	-

TABELL 13. BEBODDE BOLIGER, ROM OG BOSATTE ETTER BOLIGENS UTSTYR

	I ALT	INNLAGT VANN I HUSET									IKKE INN- LAGT VANN I HUSET	UOPP- GITT
		I ALT	EGET WC		FELLES WC		EGET ELLER FELLES WC OG UTEN BAD		UTEN WC			
			I ALT	EGET BAD	FELLES BAD	EGET BAD	FELLES BAD	EGET ELLER FELLES WC OG UTEN BAD	EGET FELLES BAD	UTEN BAD		
ROM	2 042	1 909	1 079	28	6	31	45	97	623	133	-	
BOSATTE	1 404	1 304	727	21	:	:	34	72	424	100	-	
ROM PR. BOLIG	4,8	5,0	5,4	4,0	3,0	3,1	4,1	5,1	4,5	3,2	-	
BOSATTE PR. BOLIG	3,3	3,4	3,7	3,0	:	:	3,1	3,8	3,1	2,4	-	
BOSATTE PR. ROM	0,7	0,7	0,7	0,8	:	:	0,8	0,7	0,7	0,8	-	

TABELL 14. BEBODDE BOLIGER, ROM OG BOSATTE ETTER EIER-/LEIERFØRHODET TIL BOLIGEN

	I ALT	BOLIGINNEHAVEREN DISPONERER BOLIGEN SOM									TJEN- ESTE- ELLER FOR- PAK- TER- BOLIG	UOPP- GITT	
		EIER	LEIEBOER										
			I ALT	MED AKSJE/ANDEL				UTEN AKSJE/ANDEL					
				I ALT	MED INN- SKOTT	UTEN INN- SKOTT	I ALT	MED INN- SKOTT	UTEN INN- SKOTT				
BEBODDE BOLIGER ...	426	321	83	-	-	-	83	-	83	22	-		
ROM	2 042	1 648	291	-	-	-	291	-	291	103	-		
BOSATTE	1 404	1 138	190	-	-	-	190	-	190	76	-		
ROM PR. BOLIG	4,8	5,1	3,5	-	-	-	3,5	-	3,5	4,7	-		
BOSATTE PR. BOLIG .	3,3	3,5	2,3	-	-	-	2,3	-	2,3	3,5	-		
BOSATTE PR. ROM ...	0,7	0,7	0,7	-	-	-	0,7	-	0,7	0,7	-		

TABELL 15. FOLKEMENGDEN ETTER ALDER, KJØNN OG TELLINGSKRETS

TELLINGSKRETS OG KJØNN	I ALT	ALDER									
		UNDER	7-15	16-19	20-24	25-29	30-39	40-49	50-59	60-69	70 OG
		7									OVER
KOMMUNEN I ALT	1 420	138	276	111	96	73	151	187	168	116	104
MENN I ALT	718	78	118	57	52	38	75	92	97	64	47
UGIFTE	354	78	118	57	35	13	13	12	11	13	4
GIFTE OG SEPARERTE	333	-	-	-	17	25	60	77	84	46	24
FØR GIFTE	31	-	-	-	-	-	2	3	2	5	19
KVINNER I ALT	702	60	158	54	44	35	76	95	71	52	57
UGIFTE	316	60	158	51	20	2	3	3	7	4	8
GIFTE OG SEPARERTE	333	-	-	3	24	33	71	91	60	37	14
FØR GIFTE	53	-	-	-	-	-	2	1	4	11	35
TETTBYGDE KRETSE I ALT ...	207	10	33	13	15	7	18	31	30	27	23
MENN	111	6	13	9	11	5	10	13	20	11	13
KVINNER	96	4	20	4	4	2	8	18	10	16	10
4 ISE	207	10	33	13	15	7	18	31	30	27	23
MENN	111	6	13	9	11	5	10	13	20	11	13
KVINNER	96	4	20	4	4	2	8	18	10	16	10
SPREDTBYGDE KRETSE I ALT .	1 210	128	243	98	81	66	132	156	138	87	81
MENN	604	72	105	48	41	33	64	79	77	51	34
KVINNER	606	56	138	50	40	33	68	77	61	36	47
1 NEASKOGS	723	87	161	59	54	44	82	97	65	41	33
MENN	355	46	67	33	27	21	40	51	33	24	13
KVINNER	368	41	94	26	27	23	42	46	32	17	20
2 OVASKOGS	276	30	43	21	18	17	32	29	39	25	22
MENN	143	21	19	8	9	9	17	14	22	14	10
KVINNER	133	9	24	13	9	8	15	15	17	11	12
3 ØSTASKOGS	211	11	39	18	9	5	18	30	34	21	26
MENN	106	5	19	7	5	3	7	14	22	13	11
KVINNER	105	6	20	11	4	2	11	16	12	8	15
UTEN FAST BOPEL I ALT	3	-	-	-	-	-	1	-	-	2	-
MENN	3	-	-	-	-	-	1	-	-	2	-
KVINNER	-	-	-	-	-	-	-	-	-	-	-

TABELL 16. PERSONER 16 ÅR OG OVER ETTER VIKTIGSTE KILDE TIL LIVSOPPHELD, NÆRING, KJØNN OG TELLINGSKRETS

TELLINGSKRETS OG KJØNN	I ALT	VIKTIGSTE KILDE TIL LIVSOPPHELD									
		INNTEKT AV EGET ARBEID									
		NÆRING									
		JORD- SKOG- BRUK, FISKE M.V., HVAL- FANGST	INDU- STRI M.V., BYGGE- OG ANL. VIRK- SOMHET	VARE- HANDEL	SAM- FERD- SEL	TJEN- ESTE- YTENDE NÆR- INGER	UOPP- GITT	PEN- SJON, TRYGD	FOR- MUE, LAV, STI- PEVD M.V.	HUSAR- BEID I HJEM- MET, FORSØR- GET	
KOMMUNEN I ALT	1 006	512	105	254	51	39	62	1	167	15	312
MENN	522	405	92	227	23	38	24	1	76	11	30
KVINNER	484	107	13	27	28	1	38	-	91	4	282
TETTBYGDE KRETSE I ALT ...	164	84	1	51	11	12	8	1	36	2	42
MENN	92	70	1	47	5	12	4	1	17	2	3
KVINNER	72	14	-	4	6	-	4	-	19	-	39
4 ISE	164	84	1	51	11	12	8	1	36	2	42
MENN	92	70	1	47	5	12	4	1	17	2	3
KVINNER	72	14	-	4	6	-	4	-	19	-	39
SPREDTBYGDE KRETSE I ALT .	839	428	104	203	40	27	54	-	128	13	270
MENN	427	335	91	180	18	26	20	-	56	9	27
KVINNER	412	93	13	23	22	1	34	-	72	4	243
1 NEASKOGS	475	255	27	142	26	22	38	-	57	5	158
MENN	242	196	22	125	12	21	16	-	26	3	17
KVINNER	233	59	5	17	14	1	22	-	31	2	141
2 OVASKOGS	203	100	36	41	12	3	8	-	36	5	62
MENN	103	79	32	38	5	3	1	-	15	3	6
KVINNER	100	21	4	3	7	-	7	-	21	2	56

TABELL 16, FORTS., PERSONER 16 ÅR OG ØVER ETTER VIKTIGSTE KILDE TIL LIVSOPPHOLD, NÆRING, KJØNN OG TELLINGSKRETS

TELLINGSKRETS OG KJØNN		VIKTIGSTE KILDE TIL LIVSOPPHOLD										
		INNTEKT AV EGET ARBEID										
		NÆRING										
		I ALT	JORD- SKOG- BRUK, FISKE M.V., HVAL- FANGST	INDU- STRI M.V., BYGGE- OG ANL. VIRK- SOMHET	VARE- HANDEL	SAM- FERD- SEL	TJEN- ESTE- YTENDE NÆR- INGER	UOPP- GITT	PEN- SJON, TRYGD	FOR- MUE, LÅN, STI- PEND M.V.	HUSAR- BEID I HJEM- MET, FORSØR- GET	
3 ØSTASKOGS	161	73	41	20	2	2	8	-	35	3	50	
MENN	82	60	37	17	1	2	3	-	15	3	4	
KVINNER	79	13	4	3	1	-	5	-	20	-	46	
UTEN FAST BOPEL I ALT	3	-	-	-	-	-	-	-	3	-	-	
MENN	3	-	-	-	-	-	-	-	3	-	-	
KVINNER	-	-	-	-	-	-	-	-	-	-	-	

TABELL 17. HOVEDTALL FOR HUS OG BEBODDE BOLIGER I DE ENKELTE TELLINGSKRETSE

TELLINGSKRETS	HUS				BEBODDE BOLIGER						
	I ALT	AV DISSE:			I ALT	AV DISSE MED:					
		VAN.HUS TILKN. GARDS- DRIFT, FRITTL. ENEBOL.	BYGGEGAR			INNLAGT VANN I HUSET	EGET WC OG EGET BAD	WC OG BAD ELLERS	EGET ELLER FELLES WC OG UTEN BAD	EJET ELLER FELLES BAD OG UTEN WC	BO- SAT- TE PR. RDM
			1946-	1961-							
KOMMUNEN I ALT	383	344	97	93	426	384	198	19	11	19	0,7
TETTBYGDE KRETSE I ALT ...	54	41	24	7	65	56	31	5	2	3	0,6
4 ISE	54	41	24	7	65	56	31	5	2	3	0,6
SPREDTBYGDE KRETSE I ALT .	329	303	73	86	361	328	167	14	9	16	0,7
1 NEASKOGS	185	168	49	73	201	189	119	11	6	9	0,7
2 ØVASKOGS	82	76	17	8	89	76	25	1	2	6	0,7
3 ØSTASKOGS	62	59	7	5	71	63	23	2	1	1	0,6



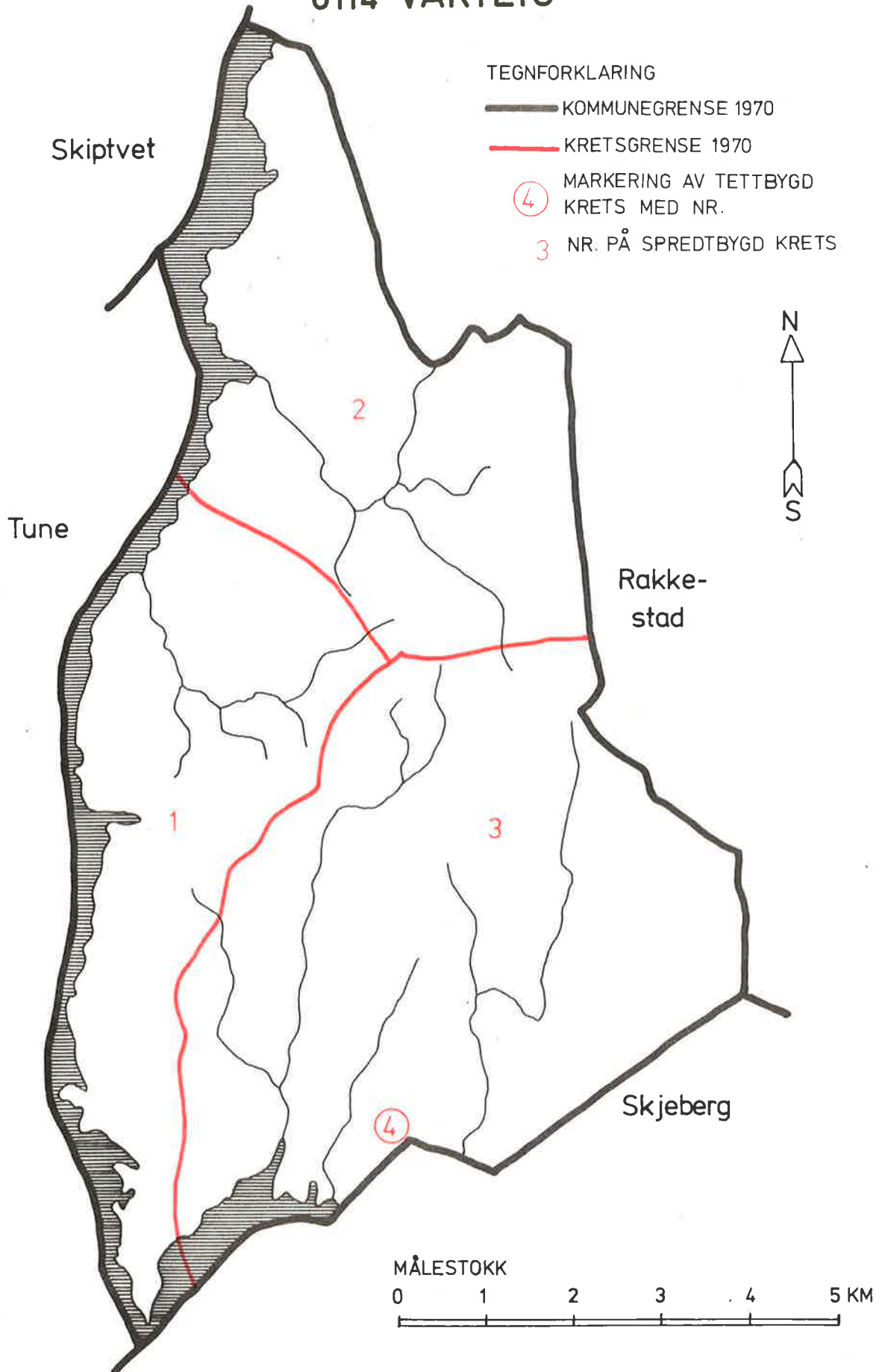
KRETSFORTEGNELSE

Krets- nr.	Navnet på kretsen	Krets- type ¹⁾	Omfang
0	Uten fast bopel	0	..
1	Neaskogs	S	Gnr. 1 - 12, gnr. 8/14 bnr 3/7/12, gnr. 4/6/32 bnr. 1/4/10 og Skogli.
2	Ovaskogs	S	Gnr. 13 - 19, 22 - 24 og 26 - 30
3	Østaskogs	S	Gnr. 31 - 44, 48 - 51 og 53. Unntatt bnr. under krets 4.
4	Ise	T	Se vedlegg 3.

1) T = Tettbygd krets. S = Spredtbygd krets.



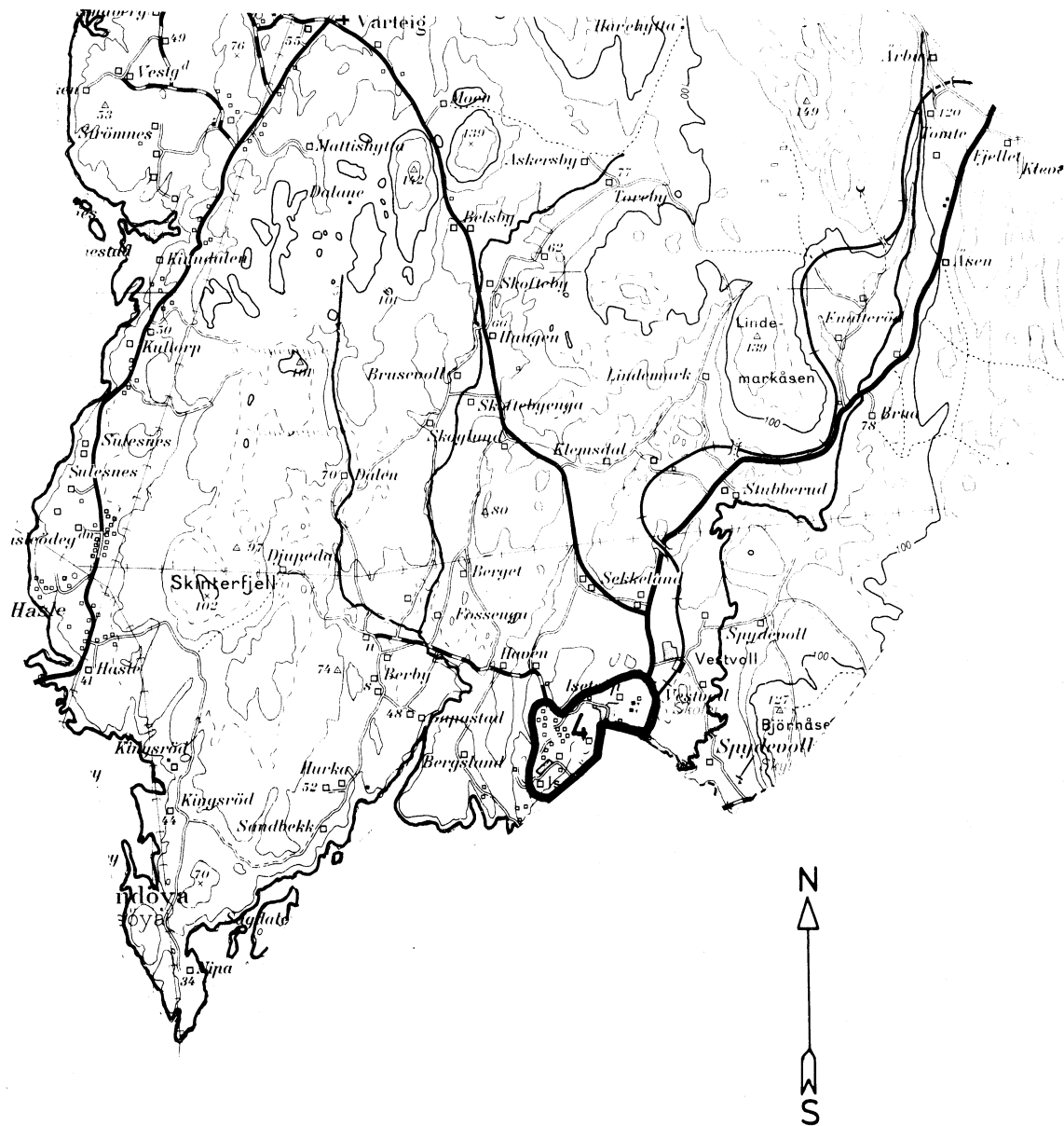
0114 VARTEIG





0114 VARTEIG

TETTBYGD KRETS



TEGNFORKLARING

— KRETSGRENSE 1970

4 NR. PÅ TETTBYGD KRETS

MÅLESTOKK 1:50000

0 1 2 3 KM.

Med samtykke fra Norges Geografiske Oppmåling er N G O's kartmateriale brukt som kartgrunnlag.