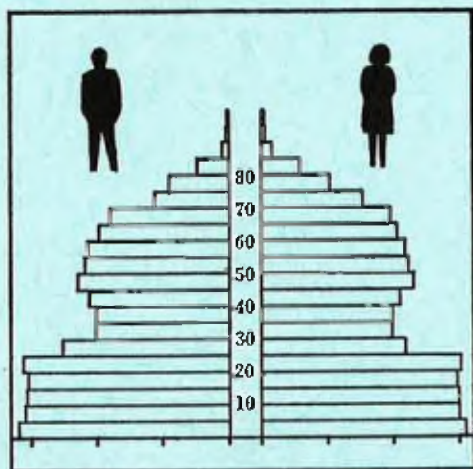


STATISTISKE KOMMUNEHEFTER



FOLKE- OG BOLIGTELLING

1. NOVEMBER 1970

1924 **MÅSELV**

STATISTISK SENTRALBYRÅ
OSLO

STATISTISKE KOMMUNEHEFTER



FOLKE- OG BOLIGTELLING
1. NOVEMBER 1970

1924 MÅSELV

STATISTISK SENTRALBYRÅ
OSLO 1974

FORORD

Den første statistikken utarbeidd på grunnlag av oppgaver til folketellingen i 1970, ble publisert i desember 1971 i heftet "Folkemengden etter alder og ekteskapelig status, 31. desember 1970".

I serien Statistiske kommunehefter legger Statistisk Sentralbyrå fram de viktigste resultater fra Folke- og bolig telling 1970 for hver enkelt kommune. Heftene vil bli utgitt fra midten av 1972 til siste halvdel av 1973. Da kontrollen av tellingsoppgavene ikke er avsluttet når kommuneheftene utarbeides, er tallene i disse heftene foreløpige.

Endelige tall for hele landet vil bli publisert i 6 hefter som ventes å bli utgitt i 1974. Disse publikasjonene vil også inneholde tabeller med geografiske fordelinger. I tillegg til de tabellene som blir trykt, vil det bli utarbeidd tabeller med mer detaljert statistikk. På grunnlag av tellingsresultatene vil det videre bli utarbeidd et bosettingskart og flere større spesialartikler.

Professor Hallstein Myklebost, Geografisk Institutt, Universitetet i Oslo, har vært Byråets konsulent i arbeidet med kretsinnstillingen.

Statistisk Sentralbyrå, Oslo, 2. mai 1972

Petter Jakob Bjerve

Einar Jensen

INNHold

	Side
Prinsipper og definisjoner	7
1. Omfanget av Folke- og bolig telling 1970	7
2. Definisjon av personkjennemerker	7
3. Definisjon av familie- og husholdningstype	10
4. Definisjon av hus og bolig og hus- og boligkjennemerker	11
5. Inndelingen i tellingskretser	13
6. Merknader til tabell 1	14
Tabeller	
1. Folkemengden ved folketellingene 1801-1970	16
2. Folkemengden etter kjønn og inntektstakernes viktigste kilde til livsopphold og næring ...	16
3. Personer 16 år og over etter yrkesaktivitet, kjønn og alder	16
4. Personer 16 år og over med minst 100 arbeidstimer etter yrkesstatus, arbeidstid, kjønn og næring/yrkesområde	17
5. Personer 16-69 år etter yrkesaktivitet, kjønn og høyeste utdanning	18
6. Yrkesaktive, skoleelever og studenter 16 år og over etter kjønn og arbeids-/skole-/studie- sted pr. 1. november 1970	19
7. Familier og personer etter familietype og husholdningstype	19
8. Personer 16 år og over med egen bolig etter alder, ekteskapelig status og kjønn	19
9. Hus, boliger, rom og bosatte etter hustype	20
10. Beboede boliger etter hustype og byggeår, og hus, rom og bosatte etter husets byggeår	20
11. Beboede boliger etter hustype og tallet på rom, og bosatte etter tallet på rom i boligen .	20
12. Beboede boliger, rom og bosatte etter bolig tetthet	21
13. Beboede boliger, rom og bosatte etter boligens utstyr	21
14. Beboede boliger, rom og bosatte etter eier-/leierforholdet til boligen	21
15. Folkemengden etter alder, kjønn og tellingskrets	22
16. Personer 16 år og over etter viktigste kilde til livsopphold, næring, kjønn og tellings- krets	23
17. Hovedtall for hus og beboede boliger i de enkelte tellingskretser	25
Vedlegg	
1 a. Kretsfortegnelse	27
1 b. Inndelingen i sogn pr. 1. november 1970	28
1 c. Oversikt over endringene i kommuneinndelingen mellom tellingen i 1960 og tellingen i 1970	28
2. Kartskisse over kretsinnndelingen	29
3. Oversiktskart over tettbygde kretser	31

Standardtegn

- .. Oppgave mangler
- : Tall kan ikke offentliggjøres
- Null

PRINSIPPER OG DEFINISJONER

1. OMFANGET AV FOLKE- OG BOLIGTELLING 1970

Folketellingen omfatter alle personer (også utenlandske statsborgere) som ifølge Forskrifter av 20. januar 1970 om ordningen og føringen av folkeregistrene, var registrert som bosatt i Norge på tellingstidspunktet den 1. november 1970.

I boligteellingen har en med alle hus og privatboliger (privatleiligheter m.v.) hvor minst én person var registrert bosatt den 1. november 1970. Hus og boliger som var ubodd eller som var bebodd bare av midlertidig tilstedeværende (f.eks. ugifte personer som oppholdt seg utenom foreldrenes hjem på grunn av studier), omfattes således ikke av tellingen. Heller ikke er boliger for forpleide i aldershjem, pleiehjem og barnehjem og for losjerende i pensjonater, hoteller o.l. med. Hus hvor alle eller en del av de registrert bosatte var forpleide eller losjerende, er derimot inkludert.

I avsnitt 2 er det gjort nærmere rede for bostedsbegrepet (det sted som en person skal regnes som bosatt) og i avsnitt 4 for hus- og boligbegrepet.

2. DEFINISJON AV PERSONKJENNEMERKER

Når ikke annet er nevnt, refererer personopplysningene seg til den 1. november 1970.

Bosted

Den enkelte person er i tellingen regnet å ha sitt bosted i den kommune og i den bolig hvor vedkommende var registrert som bosatt den 1. november 1970 ifølge forskriftene om ordningen og føringen av folkeregistrene. Hovedregelen er her at en person skal registreres som bosatt der hvor vedkommende regelmessig tar sin døgnhvile. De viktigste registreringsreglene er ellers:

Bostedsforhold	Skal registreres som bosatt i
Gift person som p.g.a. arbeid, studier, avtjening av verneplikt e.l. oppholder seg utenom ektefellens felles bolig	Ektefellens felles bolig
Ugift person som p.g.a. studier, skolegang eller avtjening av verneplikt oppholder seg utenom foreldrenes/forsørgers bolig	Foreldrenes/forsørgers bolig
Ugift person med eget arbeid og som vanligvis ikke bor hos foreldre/forsørger	Boligen der personen vanligvis bor
Person som p.g.a. ferie, besøk hos kjente, forretningsreise e.l. er fraværende fra boligen der vedkommende vanligvis bor	Boligen der personen vanligvis bor
Person som er forpleid i barnehjem, aldershjem, pleiehjem eller er satt bort i privat pleie	Barnehjemmet, aldershjemmet, pleiehjemmet eller boligen hvor personen er i pleie. (På grunn av registreringsvanker er imidlertid en del personer som var anbrakt i pleiehjem, registrert som bosatt i privatbolig på tellingstidspunktet.)
Person som er innlagt på sykehus eller anbrakt på arbeidsskole, arbeidsanstalt eller i fengsel	Boligen der personen var bosatt før innleggelsen eller anbringelsen

Personer som ikke kan henføres til en bestemt bolig, er regnet til gruppen "Uten fast bopel". Av registreringstekniske grunner har en imidlertid i tellingen også måttet ta med enkelte personer med fast bosted i denne gruppen. Personer uten fast bopel er som regel registrert som bosatt i den kommunen hvor de sist hadde fast bosted.

I det følgende er begrepet "Bosatt" brukt i samme betydning som begrepet "Registrert bosatt".

Det er ikke som ved tidligere tellinger, hentet inn opplysninger om midlertidig bosted. Fra 1970-tellingen kan det derfor ikke gis oppgaver over den tilstedeværende befolkning.

Alder

I fordelingene etter alder er den enkelte person gruppert etter alder pr. 31. desember 1970 (1970 minus fødselsår), og ikke som ved tidligere tellinger etter alder på tellingstidspunktet.

Ekteskapelig status

Det er brukt fire hovedgrupperinger etter ekteskapelig status, nemlig ugifte, gifte, separerte og før gifte. Som før gifte er regnet skilte, enker og enkemenn.

Utdanning

Opgavene over utdanning omfatter enkeltutdanninger på heltid av minst 5 måneders normal varighet og deltidsutdanninger av tilsvarende varighet. For personer med flere enkeltutdanninger, er den utdanning som har lengst samlet varighet (normal varighet av enkeltutdanningen tillagt varigheten av den forutdanning som kreves) regnet som høyeste utdanning. Av utdanninger med lik samlet varighet, er den som antas å være av størst yrkesmessig betydning, oppfattet som personens høyeste utdanning. Klassifiseringen er i samsvar med Standard for utdanningsgruppering (Statistisk Sentralbyrås Håndbøker, nr. 28). I tellingen er det imidlertid foretatt følgende tre-deling av standardens gymnasnivå (samlet utdanningsvarighet 10-12 år):

1. Utdanning på gymnasnivå I (10 år)
2. Utdanning på gymnasnivå II (11 år)
3. Utdanning på gymnasnivå III (12 år)

Videre er utvidet grunnskoleutdanning (10. frivillig år) i tellingen gruppert sammen med 9-årig grunnskole, mens den er skilt ut som egen gruppe under gymnasnivå i Standard for utdanningsgruppering.

Yrkesaktivitet

Som yrkesaktivitet er regnet alt arbeid mot vederlag, enten i form av lønn, inntekt av egen bedrift, naturalier e.l., inklusive arbeid som familiemedlem uten fast lønn i familiebedrift (f.eks. gårdsbruk, forretning m.v.), vernepliktstjeneste og tilsvarende plikttjeneste, men eksklusive husarbeid for egen familie.

I gruppen "Med yrkesaktivitet" er tatt med alle personer 16 år og over som utførte yrkesaktivitet i hele eller en del av perioden 1. november 1969 - 31. oktober 1970, også personer som begynte eller sluttet i arbeidslivet i denne perioden, deltidsarbeidere og elever og studenter som hadde hatt feriearbeid.

I tidligere tellinger er personer med inntekt av egen yrkesaktivitet som viktigste kilde til livsopphold, regnet til yrkesbefolkningen (personer med yrke). I disse tellingene avviker imidlertid definisjonen av yrkesaktivitet på enkelte punkter fra definisjonen som er gitt ovenfor. I 1970-tellingen er ikke en bestemt gruppe av personer regnet som yrkesbefolkning. Det er imidlertid gitt fordelinger etter viktigste kilde til livsopphold og etter arbeidstid.

Viktigste kilde til livsopphold

Personer 16 år og over er gruppert etter den kilde til livsopphold som var viktigst de siste 12 månedene før tellingstidspunktet.

Med inntekt av eget arbeid er ment inntekt av egen yrkesaktivitet.

"Pensjon, trygd" omfatter syketrygd, arbeidsløshetsstrygd, forsørgertrygd, uføretrygd, alderstrygd, yrkesskadetrygd, krigspensjon, bedriftspensjon o.l. Ektefeller som hadde hver sin pensjon som viktigste kilde til livsopphold, er begge gruppert under denne kilden til livsopphold. I disse tilfellene er således ikke den ene ektefellen regnet som forsørget eller å ha husarbeid i hjemmet som viktigste kilde til livsopphold.

Som formue, lån m.v. er også regnet føderåd, leieinntekt, forpaktningssinntekt, annen formuesinntekt og utbetalinger i samband med livsforsikring eller individuell pensjonsforsikring.

"Stipend m.v." omfatter foruten stipend, underhold fra andre enn privatpersoner (f.eks. stønader fra det offentlige, institusjoner eller bedrifter), unntatt pensjon og trygd.

I gruppen "Husarbeid i hjemmet, forsørget" er tatt med alle personer som ikke hadde en av kildene som er spesifisert foran, som den viktigste kilde til livsopphold.

Inntektstaker/Ikke-inntektstaker

Som inntektstakere er regnet personer 16 år og over med inntekt av eget arbeid; pensjon, trygd m.v.; formue, lån m.v. eller stipend m.v. som viktigste kilde til livsopphold. Tilsvarende er som ikke-inntektstakere regnet alle personer under 16 år og personer 16 år og over som under viktigste kilde til livsopphold er gruppert på "Husarbeid i hjemmet, forsørget". Husmødre som ikke var inntektstakere, er skilt ut som egen gruppe. Denne gruppen omfatter gifte kvinner 16 år og over med husarbeid i hjemmet som viktigste kilde til livsopphold.

I tabell 2 er ikke-inntektstakere gruppert etter samme kilde til livsopphold/næring som en inntektstaker i samme familie (definisjon av familieenheten er gitt i avsnitt 3). Denne inntektstakeren er valgt ut etter følgende prioritetsrekkefølge:

1. Mannlig ektefelle/far
2. Kvinnelig ektefelle/mor
3. Eldste sønn, nest eldste sønn osv.
4. Eldste datter, nest eldste datter osv.

Personer som tilhørte familie uten en eneste inntektstaker, er i tabell 2 gruppert under uopp-gitt kilde til livsopphold.

Elever, studenter (tabell 5)

Som elever og studenter er i tabell 5 regnet personer som i løpet av de siste 12 måneder før tellingstidspunktet, gikk på skole eller studerte, uten hensyn til andre aktiviteter som f.eks. yrkesaktivitet.

Arbeidstid

Opgavene over arbeidstid gjelder perioden 1. november 1969 - 31. oktober 1970 og omfatter tid som er gått med til yrkesaktivitet. Tid som er brukt til skolearbeid, studier og husarbeid for egen familie, er således ikke inkludert. Personer som i perioden hadde mindre enn i alt én måneds sykefravær, og ellers - bortsett fra ferie - arbeidet full dag hele perioden, er regnet å ha hatt heldagsarbeid.

Generelt om grupperingen etter næring, yrke og yrkesstatus

Personer 16 år og over med yrkesaktivitet er gruppert på næring etter arten av virksomheten til den bedrift som den enkelte arbeidet i hele tiden eller lengst tid de siste 12 måneder før tellingstidspunktet. Disse personene er videre gruppert på det yrke og den yrkesstatus som de hadde hele tiden eller lengst tid i bedriften i 12-månedersperioden.

Næring

Næringsgrupperingen er foretatt etter 1960-utgaven av Standard for næringsgruppering i offentlig norsk statistikk (Statistisk Sentralbyrås Håndbøker, nr. 9). Denne standarden er i samsvar med International Standard Industrial Classification of All Economic Activities (ISIC), Rev. 1.

Med begrepet "Industri m.v." som er brukt i tabelldelen, er ment næringene bergverksdrift m.v., industri og kraft- og vannforsyning m.v. Videre er som "Samferdsel" regnet næringene sjøtransport og annen samferdsel. Samlegruppen "Tjenesteytende næringer" omfatter finansinstitusjoner, eienomsdrift, offentlig administrasjon og forsvar, offentlig og privat tjenesteyting og personlig tjenesteyting. I tabell 4 er under "Annen tjenesteyting" tatt med næringsgrenene hotell- og restaurantdrift og vask, rensing og andre personlige tjenester.

Yrke

Yrkesgrupperingen er foretatt etter Standard for yrkesgruppering i offentlig norsk statistikk (utgitt av Arbeidsdirektoratet i 1965) som i prinsippet følger 1958-utgaven av International Standard Classification of Occupations (ISCO).

Yrkesstatus

I tellingen er det brukt følgende fire grupperinger etter yrkesstatus:

1. Ansatt
2. Selvstendig uten leid hjelp
3. Selvstendig med leid hjelp
4. Familienmedlem uten fast lønn i familiebedrift

Personer (også medeiere) som arbeide i firmaer organisert som aksjeselskap, andelslag eller annen selskapsform med begrenset ansvar, er alltid regnet som ansatte.

En person er regnet som selvstendig (med eller uten leid hjelp) dersom vedkommende drev firmaet alene for egen regning eller sammen med andre som medeier med ubegrenset ansvar (f.eks. i ansvarlig selskap). I de tilfelle hvor ektefeller arbeide i felles virksomhet (f.eks. gårdsbruk, forretning) som ikke var organisert som aksjeselskap e.l., er den ene ektefellen regnet som selvstendig og den andre som familiemedlem uten fast lønn i familiebedrift. Gruppen "Familie-medlem uten fast lønn i familiebedrift" omfatter ellers personer som arbeide i familie-virksomhet uten fast avtalt lønn og som verken var eier eller medeier i virksomheten. Et familiemedlem uten fast lønn kan imidlertid ha vederlag for arbeidet i form av kost og losji, andel av overskott e.l.

I tabell 4 er det gitt oppgaver over tallet på henholdsvis ansatte og selvstendige (med eller uten leid hjelp). Differansen mellom summer av disse tall og totaltall utgjør følgelig tallet på familiemedlemmer uten fast lønn i familiebedrift.

Arbeids-/skole-/studiested

Personer som pr. 1. november 1970 både hadde inntekt av eget arbeid og som gikk på skole eller studerte, er i tabell 6 gruppert som yrkesaktive og etter arbeidssted dersom arbeidstiden de foregående 12 månedene utgjorde minst 1 000 timer. I motsatt fall er de gruppert som skoleelever/studenter og etter skole-/studiested.

Som personer med annet arbeidssted er regnet personer som arbeide i flere kommuner, var til sjøs eller arbeide i utlandet. Tilsvarende er personer som studerte i utlandet gruppert under annet studiested.

Egen bolig

Ektefeller som var bosatt i samme privatbolig og hvor minst én av ektefellene var boliginne-haver, er begge regnet å ha egen bolig. For øvrig er bare boliginnehaveren eller én av bolig-innehaverne gruppert under "Egen bolig". Forpleide i aldershjem, barnehjem og pleiehjem og losjerende i pensjonater og hoteller m.v. er aldri regnet å ha egen bolig.

Definisjon av begrepet "Boliginnehaver" er gitt i kapittel 4 under avsnittet "Eier-/leier-forhold".

3. DEFINISJON AV FAMILIE OG HUSHOLDNINGSTYPE

Grupperingene på familie og husholdningstype refererer seg til tellingstidspunktet den 1. november 1970.

Familie

Til én og samme familie er regnet:

1. Ektepar og eventuelle ugifte barn registrert bosatt i samme privatbolig, aldershjem, pleiehjem, pensjonat, hotell e.l.
2. Far/mor med ugifte barn registrert bosatt i samme privatbolig, aldershjem, pleiehjem, pensjonat, hotell e.l.
3. Hver enkelt person som ikke hører inn under noen av de to gruppene som er spesifisert ovenfor (bl.a. personer uten fast bopel). Disse personene danner således hver for seg egen familie (familie med én person).

I familier med ektepar er også tatt med eventuelle ugifte barn av bare den ene ektefellen og ugifte adoptivbarn og stebarn, men ikke fosterbarn.

Av reglene som er nevnt ovenfor, går det fram at personer (f.eks. ektefeller) som ikke var registrert bosatt i samme privatbolig, aldershjem, pleiehjem, pensjonat, hotell e.l., aldri er gruppert under samme familie. Videre går det fram at gifte, separerte, skilte, enker og enkemenn ikke i noe tilfelle er regnet til samme familie som foreldrene. Når f.eks. et ektepar bor sammen med en skilt datter, danner ektefellene egen familie og datteren egen familie. Ellers kan nevnes at ugifte søsken som har felles bolig, men hvor ingen av foreldrene er bosatt, hver for seg er regnet som særskilt familie.

Husholdningstype

Det er skilt mellom tre hovedtyper av husholdning, nemlig privathusholdning, felleshusholdning og annen husholdning.

Gruppen "Privathusholdning" omfatter personer som var registrert som bosatt i privatbolig. Denne husholdningstypen er videre splittet opp etter tallet på familier i husholdningen. Som husholdningsenhet er her regnet bolighusholdning (som omfatter alle bosatte i samme bolig) og ikke kosthusholdning som ved tidligere tellinger.

Til felleshusholdning er regnet forpleide som var registrert bosatt i aldershjem, barnehjem og pleiehjem og losjerende som var registrert bosatt i pensjonat, hotell e.l.

Betjeningspersonale bosatt ved felleshusholdninger er alltid gruppert under privathusholdning. Det samme gjelder militært personell som var bosatt i militærforlegning.

Annen husholdning omfatter personer uten fast bopel.

4. DEFINISJON AV HUS OG BOLIG OG HUS- OG BOLIGKJENNEMERKER

Hus- og boligopplysningene refererer seg til den 1. november 1970.

Hus

Som eget hus er som hovedregel regnet bygg som fra kjeller til loft er atskilt fra andre bygg. Fra denne regelen er det gjort følgende to unntak:

1. Hver enkelt bolig i vertikalt delte tomannsboliger og i rekke, kjede, atrium og terrasse er alltid regnet som særskilt hus.
2. Selv om det fra kjeller til loft er skillevegg(er) uten gjennomgang, er henholdsvis horisontalt delte tomannsboliger som er bygd sammen i rekke e.l., og hver enkelt blokk regnet til ett og samme hus.

Som nevnt under avsnitt 1, omfatter tellingen alle hus hvor minst én person var registrert som bosatt den 1. november 1970.

Bolig

Til en bolig (leilighet m.v.) er som hovedregel regnet rom som er bygd (eller ombygd) til bruk for én person eller for flere personer med fellesskap i kost og losji, og hvor det er adkomst til rommene (rommet) uten å måtte gå gjennom en annen bolig. Avgrensingen av boligenhetene er ellers foretatt etter følgende spesielle regler:

1. En hybel med egen inngang (utenfra eller fra korridor, oppgang e.l.) og som er bygd i tilknytning til en bolig, er regnet som særskilt bolig bare når hybelboeren (hybelboerne) selv holdt kosten.
2. Hybler uten egen inngang er ikke skilt ut som særskilte boliger.
3. I hybelbygg o.l. er hver enkelt hybel regnet som egen bolig, også i de tilfelle flere hybler har felles gang, hall, bad og/eller kjøkken.
4. I bygg for felleshusholdning, i hus som er bygd i tilknytning til slike bygg og i militærforlegninger er hybler o.l. for ansatte regnet som særskilte boliger. Likeledes er rom som ble brukt av en ansatt med ektefelle og eventuelle barn, regnet til én og samme bolig.

Med privatbolig er i tellingen ment boliger som ikke er bebodd av forpleide i aldershjem, barnehjem og pleiehjem eller av losjerende i pensjonater, hoteller o.l. Boliger for ansatte (f.eks. sykepleiere) ved felleshusholdninger er således regnet som privatboliger. Det samme gjelder boliger for befal m.v. i militærforlegninger.

Som nevnt under avsnitt 1, omfatter tellingen alle privatboliger hvor minst én person var registrert bosatt den 1. november 1970. Som betegnelse på disse boligene er i tabelldelen brukt "Bebodde boliger". For de enkelte hus som er med i tellingen, er det imidlertid hentet inn oppgaver over samlet tall på privatboliger (inkl. ubebodde boliger og boliger med bare midlertidig bosatte). Tallene på boliger i alt i tabell 9 gjelder disse boligene.

Rom

Oppgavene over tall på rom refererer seg til boliger som er med i tellingen, og omfatter beboelsesrom på 6 m² eller mer som kan nyttes året rundt. Bortsett fra i tabell 11, er også kjøkken på 6 m² eller mer inkludert. Entré, hall, bad, alkove, hems og rom som bare nyttes i næringsvirksomhet (f.eks. kontor) er ikke med.

Bosatte

Tallene på bosatte omfatter personer registrert som bosatt i privatboliger og således ikke personer som er regnet til felleleshusholdning og personer uten fast bopel.

Hustype

Som våningshus i tilknytning til gårdsdrift er - uansett hustype ellers - regnet hus hvor gårdbrukeren selv, forpakter eller kårfolk var bosatt, men ikke hus for gårdsarbeidere og hus på nedlagte bruk.

Hustypen "Frittliggende enebolig" omfatter hus med én bolig og med minst en halv meters avstand til nærmeste hus (unntatt garasje o.l.).

Til gruppen "Enebolig i rekke, kjede, atrium m.v." er også regnet husenhetene i vertikalt delte tomannsboliger.

Horisontalt delt tomannsbolig er hus med to vanlige leiligheter (som kan ha ulik størrelse) og hvor den ene leiligheten ligger i en etasje over den annen.

Hustypen "Annet småhus" omfatter hus med inntil 2½ etasjer (ekskl. underetasje), unntatt våningshus i tilknytning til gårdsdrift, eneboliger og horisontalt delte tomannsboliger. Hus som har én eller to vanlige leiligheter og hybelleilighet som er skilt ut som egen bolig, er også gruppert under denne hustypen.

Som blokk er regnet hus med 3 etasjer (ekskl. underetasje) eller mer.

Provisorisk boligbygg er hus m.v. som helt eller delvis er tatt i bruk til bolig for 10 år eller mindre (inkl. campingvogner, båter, telt, gammer o.l.).

Gruppen "Forretningsbygg m.v." omfatter hus hvor halvparten eller mindre av golvarealet nyttes til privatboliger, unntatt bygg for felleleshusholdning. Hus med to etasjer og hvor det er forretning i første etasje og bolig i annen etasje, er alltid gruppert under denne hustypen.

Som bygg for felleleshusholdning er regnet hus hvor det for bosatte og/eller midlertidig tilstedeværende er organisert felleleshusholdning. Hus i studentbyer o.l. er imidlertid aldri gruppert her. Av avgrensingsregler som det er gjort rede for under andre avsnitt, går det fram at oppgaver over tall på boliger, rom og bosatte i bygg for felleleshusholdning, bare omfatter privatboliger og rom og bosatte i disse boligene.

Byggeår

Som byggeår er for det enkelte hus regnet det år da minst halvparten av boligene i huset var ferdige til innflytning. Hus som er ombygd, er gruppert etter opprinnelig byggeår.

WC, bad

Boliger med eget wc/egget bad omfatter boliger med wc/bad som bare de bosatte i boligen har rett til å nytte, uten hensyn til om wc/bad ligger i eller utenfor boligen. Som boliger med felles wc/felles bad er regnet boliger som har wc/bad felles med en eller flere andre boliger.

Eier-/leierforhold

Personer med råderett over boligen som de er bosatt i (eier, leier den e.l.), er regnet som boliginnehavere.

Boliginnehavere (f.eks. medlemmer av borettslag) med aksje eller andel som gir boret til boligen, er alltid regnet som leieboere med aksje/andel, også i de tilfelle det er betalt innskott som er høyere enn pålydende verdi av aksjen/andelen.

Leieboere med innskott er boliginnehavere som har betalt innskott (f.eks. obligasjonsinnskott) for å leie boligen, men ikke leieboere som bare har betalt forskott på husleie.

Boliginnehavere som disponerer boligen vederlagsfritt eller som kårbolig, er regnet som leieboere.

En boliginnehaver er regnet å disponere boligen som tjenestebolig når den er stilt til disposisjon i samband med tjenesteforhold på vilkår av at boligen må fraflyttes når tjenesteforholdet opphører, uten hensyn til om det betales husleie eller ikke. Boliger som boliginnehaveren har aksje, andel eller innskott i, er imidlertid aldri regnet som tjenestebolig.

Gjennomsnittstall

Boliger pr. hus er lik tallet på privatboliger i hus som er med i tellingen (inkl. ubebodde boliger og boliger med bare midlertidig tilstedeværende) dividert med tallet på hus som er med i tellingen.

Bebodde boliger pr. hus er lik tallet på privatboliger som er med i tellingen dividert med tallet på hus som er med i tellingen.

Rom pr. bolig er lik tallet på rom (inkl. kjøkken på 6 m^2 eller mer) i privatboliger som er med i tellingen dividert med tallet på disse boligene.

Bosatte pr. bolig er lik tallet på bosatte i privatboliger dividert med tallet på privatboliger som er med i tellingen.

Bosatte pr. rom er lik tallet på bosatte i privatboliger dividert med tallet på rom (inkl. kjøkken på 6 m^2 eller mer) i privatboliger som er med i tellingen.

5. INNDELINGEN I TELLINGSKRETSE

For områder som i 1960 tilhørte herredskommune, er kretsinnstillingen foretatt av Byrådet og etter de samme retningslinjer som i 1960-tellingene. Følgende hovedregler er lagt til grunn for innstillingen:

1. En tellingskrets bør være mest mulig ensartet når det gjelder kommunikasjonsforhold, næringsstruktur og befolkningsutvikling.
2. Kretsgrenser må ikke skjære sogne- eller kommunegrenser.
3. En krets skal bestå enten bare av ett tettbygd strøk, del av tettbygd strøk eller av spredtbygd strøk. Som tettbygd strøk regnes områder med minst 200 bosatte på tellings-tidspunktet og hvor avstanden mellom bolighusene som regel ikke overstiger 50 meter. En hussamling som ligger mer enn 50 meter fra en tettbebyggelse, er imidlertid regnet som en del av det tettbygde strøket dersom hussamlingen naturlig hører sammen med tettbebyggelsen. Andre områder er regnet som spredtbygde strøk og er delt videre opp i tellingskretser.

I 1970-tellingene er det for områder som i 1960 tilhørte herredskommune, bare foretatt følgende endringer i kretsinnstillingen som da ble brukt:

1. Når regulering av kommune- eller sognegrenser førte til at en 1960-krets falt inn under mer enn én kommune eller ett sogn i 1970, er kretsen delt videre opp slik at kretsgrenser ikke skjærer kommune- eller sognegrenser.
2. Grensene for tettbygde strøk (og dermed for tettbygde kretser) er justert i samsvar med bosettingen pr. 1. november 1970 etter reglene for avgrensning av disse strøkene.
3. I de tilfelle avgrensningen i 1960-tellingene av spredtbygde kretser ikke var i samsvar med reglene for kretsinnstilling, er grensene justert i 1970-tellingene.

Innstillingen i tellingskretser av områder som i 1960 tilhørte bykommune, er foretatt av folke-registrene i samråd med kommunale myndigheter. I flere tilfelle er kretsinnstillingen for disse områdene ikke den samme som i 1960-tellingene. I begge tellingene er imidlertid grensene fastlagt slik at de ikke skjærer kommune- eller sognegrenser og at en krets består enten bare av tettbygd strøk eller bare av spredtbygd strøk (avgrenset etter reglene som er nevnt ovenfor).

Tettbygde strøk i områder som i 1960 tilhørte herredskommune, er vanligvis ikke delt opp i flere kretser. Byområder er imidlertid alltid regnet til flere kretser.

I vedlegg 1 a er det gitt en kretsfortegnelse, i vedlegg 2 en kartskisse over kretsinnvidlingen og i vedlegg 3 oversiktskart over én eller flere tettbygde kretser. En oversikt som viser hvilke tellingskretser som inngår i de enkelte sogn, er gitt i vedlegg 1 b.

6. Merkander til tabell 1

I tabell 1 har en generelt sett tatt sikte på å gi tall tilbake til 1801 etter kommuneinndelingen i 1970. Over et så langt tidsrom har det imidlertid skjedd så mange endringer i kommuneinndelingen at det for de fleste kommuner ikke kan gis en sammenliknbar tallserie for hele perioden.

Målselv ble skilt ut som eget herred fra Lenvik herred i 1848. I 1925 ble daværende Målselv delt i to herreder - Målselv og Øverbygd. Mellom tellingen i 1960 og tellingen i 1970 er Øverbygd, en del av Balsfjord herred og en del av Malangen herred slått sammen med Målselv. Resten av Malangen er slått sammen med Balsfjord. I vedlegg 1 c er det gitt en oversikt som viser hvilke kommuner de enkelte tellingskretsene tilhørte i 1960.

TABELLER

TABELL 1. FOLKEMENGDEN VED FOLKETELLINGENE 1801-1970

ÅR	FOLKE- MENGDEN	ÅR	FOLKE- MENGDEN	ÅR	FOLKE- MENGDEN	ÅR	FOLKE- MENGDEN	ÅR	FOLKE- MENGDEN	ÅR	FOLKE- MENGDEN
1801	1835	1865	1900	1930	1960 ..	6 943
1815	1845	1875	1910	1946	1970 ..	7 937
1825	1855	1890	1920	1950 ..	5 887		

I SE MERKNADER TIL TABELL 1 PÅ SIDE 14

TABELL 2. FOLKEMENGDEN ETTER KJØNN OG INNTEKTSTAKERNES VIKTIGSTE KILDE TIL LIVSOPPHOLD OG NÆRING

VIKTIGSTE KILDE TIL LIVSOPPHOLD OG NÆRING	I ALT	MENN	KVIN- NER	INN- TEKTS- TAKERE	IKKE-INNTEKTSTAKERE					
					I ALT	HUS- MØDRE	ANDRE			UOPP- GITT
							I ALT	AV DISSE:		
								UNDER 16 ÅR	16-24 ÅR	
I ALT	7 937	4 190	3 747	3 893	4 044	1 163	2 881	2 508	317	
INNTEKT AV EGET ARBEID I ALT ..	6 665	3 667	2 998	2 930	3 735	1 078	2 657	2 348	282	
JORDBRUK OG SKOGBRUK M.V. ...	878	510	368	477	401	111	290	236	43	
FISKE M.V. OG HVALFANGST ...	32	21	11	15	17	8	9	8	1	
INDUSTRI M.V.	602	361	241	235	367	109	258	228	30	
BYGGE- OG ANLEGGSVIRKSOMHET .	793	468	325	290	503	159	344	303	40	
VAREHANDEL	339	153	186	187	152	37	115	100	11	
SAMFERDSEL	608	329	279	270	338	106	232	202	27	
TJENESTEYTNENDE NÆRINGER	3 406	1 819	1 587	1 451	1 955	547	1 408	1 270	130	
UOPPGITT NÆRING	7	6	1	5	2	1	1	1	-	
PENSJON, TRYGD	1 085	422	663	885	200	65	135	101	20	
FORMUE, LÅN M.V.	54	36	18	37	17	7	10	10	-	
STIPEND M.V.	47	32	15	41	6	2	4	4	-	
JOPPGITT	86	33	53	-	86	11	75	45	15	

TABELL 3. PERSONER 16 ÅR OG OVER ETTER YRKESAKTIVITET, KJØNN OG ALDER

KJØNN OG ALDER	I ALT	UTEN YRKES- AKTI- VITET	MED YRKESAKTIVITET						
			I ALT	ARBEIDSTID I TIMER					UOPP- GITT
				UNDER 100	100- 499	500- 999	1 000 OG MER		
							I ALT	AV DISSE: HELDAGS- ARBEID	
I ALT	5 429	2 068	3 361	25	191	323	2 822	2 241	-
16-19	447	230	217	10	56	37	114	72	-
20-24	773	169	604	2	33	43	526	405	-
25-59	3 125	938	2 187	8	81	181	1 917	1 572	-
60-66	448	187	261	3	10	37	211	162	-
67-69	156	102	54	1	4	15	34	21	-
70 OG OVER	480	442	38	1	7	10	20	9	-
MENN I ALT	2 904	488	2 416	14	72	138	2 192	1 862	-
16-19	252	119	133	5	33	22	73	48	-
20-24	489	33	456	1	17	27	411	320	-
25-59	1 624	57	1 567	3	12	55	1 497	1 328	-
60-66	243	53	190	3	2	18	167	140	-
67-69	74	36	38	1	1	9	27	19	-
70 OG OVER	222	190	32	1	7	7	17	7	-
KVINNER I ALT	2 525	1 580	945	11	119	185	630	379	-
16-19 I ALT	155	111	84	5	23	15	41	24	-
AV DISSE: GIFTE ...	11	8	3	-	-	1	2	2	-
20-24 I ALT	264	136	148	1	16	16	115	85	-
AV DISSE: GIFTE ...	173	110	63	1	8	9	45	27	-
25-59 I ALT	1 501	881	620	5	69	126	420	244	-
AV DISSE: GIFTE ...	1 310	812	498	5	63	116	314	161	-
60-66	205	134	71	-	8	19	44	22	-
67-69	82	66	16	-	3	6	7	2	-
70 OG OVER	258	252	6	-	-	3	3	2	-

TABELL 4. PERSONER 16 ÅR OG OVER MED MINST 100 ARBEIDSTIMER ETTER YRKESSTATUS, ARBEIDSTID, KJØNN OG NÆRING/YRKESOMRÅDE

NÆRING/YRKESOMRÅDE	I ALT	AV DISSE:		MENN	KVIN- NER	ARBEIDSTID I TIMER					
		AN- SATTE	SELV- STEN- DIGE			100-999			1 000 OG MER		
						I ALT	MENN	KVIN- NER	I ALT	MENN	KVIN- NER
I ALT	3 336	2 517	469	2 402	934	514	210	304	2 822	2 192	630
NÆRING											
JORDBRUK	605	17	275	358	247	152	44	108	453	314	139
SKOGBRUK M.V.	36	31	4	35	1	:	11	:	:	24	:
FISKE M.V., HVALFANGST	16	9	6	16	-	2	2	-	14	14	-
BERGVERKSDRIFT M.V. ...	18	18	-	18	-	1	1	-	17	17	-
INDUSTRI	211	180	26	189	22	37	27	10	174	162	12
BYGGE- OG ANLEGGSVIRKS.	300	254	45	299	1	:	44	:	:	255	:
KRAFT-, VANNFORS. M.V.	25	25	-	24	1	:	-	:	:	24	:
VAREHANDEL	232	180	34	93	139	47	8	39	185	85	100
FINANSINSTITUSJØNER ...	22	22	-	14	8	3	1	2	19	13	6
EIENDOMSDRIFT	-	-	-	-	-	-	-	-	-	-	-
SJØTRANSPORT	69	69	-	62	7	5	2	3	64	60	4
ANNEN SAMFERDSEL	223	169	48	167	56	31	21	10	192	146	46
OFF. ADM. OG FORSVAR ..	1 104	1 104	-	963	141	51	32	19	1 053	931	122
OFF. OG PRIV. TJ.YTING	299	291	7	130	169	78	16	62	221	114	107
LØNT HUSARBEID	31	31	-	-	31	10	-	10	21	-	21
ANNEN TJENESTETYING ...	140	114	22	29	111	41	1	40	99	28	71
UOPPGITT	5	3	2	5	-	-	-	-	5	5	-
1											
YRKESOMRÅDE											
TEKNISK, VITENSKAPELIG, HUMANISTISK OG KUNST- NERISK ARBEID I ALT ...	247	241	6	142	105	49	12	37	198	130	68
TEKNISK ARBEID	31	31	-	29	2	4	:	:	27	:	:
MEDISINSK ARBEID	14	13	1	14	-	2	2	-	12	12	-
SYKLEIE- OG ANNET PLEIEARBEID	31	31	-	3	28	11	2	9	20	1	19
PEDAGOGISK ARBEID ...	136	133	3	69	67	27	3	24	109	66	43
ADM.- OG FORVALTNINGS- ARB., BEDR.- OG ORGANI- SASJONSLEDELSE I ALT ..	31	14	17	29	2	:	-	:	:	29	:
OFFENTLIG ADM.- OG FORVALTNINGSARBEID ..	4	4	-	4	-	-	-	-	4	4	-
BEDR. OG ORG.LEDELSE	27	10	17	25	2	:	-	:	25	:	:
KONTORARBEID	151	143	-	44	107	30	2	28	121	42	79
HANDELSARBEID I ALT ...	194	143	34	73	121	36	5	31	158	68	90
GROSSISTER OG DETALJISTER	33	-	33	24	9	3	1	2	30	23	7
HANDELSREISENDE- OG AGENTURARBEID	3	2	1	3	-	-	-	-	3	3	-
HANDELSARB. FRA KONT. OG DETALJHANDELSARB.	157	140	-	45	112	33	4	29	124	41	83
JORDBRUKS-, SKOGBRUKS- OG FISKEARBEID	655	55	285	407	248	166	57	109	489	350	139
GRUVE- OG SPRENGNINGS- ARBEID M.M.	22	22	-	22	-	3	3	-	19	19	-
TRANSPORT- OG KOMMUNI- KASJONSARBEID I ALT ...	307	256	48	252	55	27	21	6	280	231	49
VEGTRAFIKKARBEID	133	82	48	132	1	15	:	:	118	:	:
POST- OG TELEKOM.ARB.	68	68	-	15	53	6	:	:	62	:	:
INDUSTRI-, BYGGE- OG ANLEGG SARBEID I ALT ...	624	558	64	612	12	80	77	3	544	535	9
JERN- OG MET.VAREARB.	110	100	10	110	-	10	10	-	100	100	-
ELEKTROARBEID	64	64	-	63	1	2	:	:	62	:	:
TREARBEID	151	118	33	151	-	24	24	-	127	127	-
NÆRINGSMIDDELARBEID .	19	17	2	16	3	4	4	-	15	12	3
LASTE-, LOSSE- OG LAGERARBEID	43	43	-	43	-	3	3	-	40	40	-
SERVICEARBEID I ALT ...	359	341	13	75	284	94	4	90	265	71	194
SIVILT OVERVÅKNINGS- OG TRYGGINGSARBEID ..	8	8	-	8	-	-	-	-	8	8	-
HOTELL- OG RESTAU- RANTARBEID, HUSARBEID VAKTMESTER- OG	144	138	4	31	113	29	1	28	115	30	85
RENGJØRINGSARBEID ...	142	140	1	28	114	48	2	46	94	26	68
MILITÆRT ARBEID	742	742	-	742	-	29	29	-	713	713	-
UOPPGITT	4	2	2	4	-	-	-	-	4	4	-

1 BARE ET UTVALG AV YRKESOMRÅDER ER SPESIFISERT

TABELL 5. PERSONER 16-69 ÅR ETTER YRKESAKTIVITET, KJØNN OG HØYESTE UTDANNING

KJØNN OG HØYESTE UTDANNING	I ALT	UTEN YRKESAKTIVITET, ARBEIDST. UNDER 100 TIMER ELLER UOPPGITT		MED 100 ARBEIDSTIMER ELLER MER					
		I ALT	AV DISSE: I ALT	100-499 TIMER		500-995 TIMER		1 000 TIMER OG MER	
				I ALT	AV DISSE: ELEVER, STU- DENTER	I ALT	AV DISSE: ELEVER, STU- DENTER		
I ALT	4 949	1 650	272	3 299	184	68	313	47	2 802
MENN I ALT	2 682	311	159	2 371	65	40	131	34	2 175
UNGDOMSSKOLENIVÅ, 7-9 ÅR, I ALT ..	1 518	223	81	1 295	34	15	90	9	1 171
7-ÅRIG FOLKESKOLE	927	125	6	802	13	-	61	-	728
ALLMENT FAGFELT ELLERS	300	76	62	224	17	12	17	5	190
ADMINISTRASJON OG ØKONOMI	63	3	1	60	-	-	4	2	56
INDUSTRI, HÅNDVERK OG TEKNIKK ..	182	17	12	165	4	3	8	2	153
SAMFERDSEL	10	-	-	10	-	-	-	-	10
JORDBRUK, SKOGBRUK OG FISKE	15	1	-	14	-	-	-	-	14
TJENESTEYTING OG FORSVAR	21	1	-	20	-	-	-	-	20
GYMNASNIVÅ I, 10 ÅR, I ALT	520	55	53	465	17	14	19	8	429
ALLMENT FAGFELT	158	47	46	111	14	12	6	2	51
ADMINISTRASJON OG ØKONOMI	-	-	-	-	-	-	-	-	-
INDUSTRI, HÅNDVERK OG TEKNIKK ..	73	6	5	67	1	1	4	1	62
SAMFERDSEL	11	-	-	11	-	-	-	-	11
JORDBRUK, SKOGBRUK OG FISKE	67	2	2	65	-	-	5	2	60
TJENESTEYTING OG FORSVAR	210	-	-	210	1	1	4	3	205
GYMNASNIVÅ II,III, 11-12 ÅR, I ALT	413	20	17	393	12	10	15	12	366
ALLMENT FAGFELT	142	16	16	126	8	7	13	11	105
ADMINISTRASJON OG ØKONOMI	4	1	1	3	-	-	-	-	3
INDUSTRI, HÅNDVERK OG TEKNIKK ..	41	2	-	39	1	-	1	-	37
SAMFERDSEL	10	-	-	10	-	-	-	-	10
HELSEVERN	-	-	-	-	-	-	-	-	-
JORDBRUK, SKOGBRUK OG FISKE	-	-	-	-	-	-	-	-	-
TJENESTEYTING OG FORSVAR	211	1	-	210	3	3	1	1	206
UNIVERSITETS- OG HØGSKOLENIVÅ I, 13-14 ÅR, I ALT	56	5	4	91	1	-	4	2	86
UNDERVISNING	37	3	2	34	-	-	1	1	33
ADMINISTRASJON, ØKONOMI, SAMFUNNSVITENSKAP OG JUS	5	-	-	5	-	-	1	-	4
NATURVITENSKAP OG TEKNIKK	41	2	2	39	1	-	2	1	36
UNIVERSITETS-, HØGSKOLENIVÅ II,III OG FORSKERNIVÅ, OVER 14 ÅR, I ALT	125	-	-	125	-	-	3	3	122
UNDERVISNING	12	-	-	12	-	-	1	1	11
NATURVITENSKAP OG TEKNIKK	7	-	-	7	-	-	-	-	7
UOPPGITT ELLER INGEN UTDANNING ...	10	8	4	2	1	1	-	-	1
KVINNER I ALT	2 267	1 339	113	928	119	28	182	13	627
UNGDOMSSKOLENIVÅ, 7-9 ÅR, I ALT ..	1 770	1 086	52	684	78	9	148	8	456
7-ÅRIG FOLKESKOLE	1 043	655	7	388	42	1	89	1	257
ALLMENT FAGFELT ELLERS	434	276	34	158	23	6	34	5	101
ADMINISTRASJON OG ØKONOMI	150	77	6	73	8	1	14	2	51
INDUSTRI, HÅNDVERK OG TEKNIKK ..	36	23	3	13	-	-	3	-	10
HELSEVERN	9	9	-	-	-	-	-	-	-
TJENESTEYTING OG FORSVAR	96	46	2	50	4	1	8	-	38
GYMNASNIVÅ I, 10 ÅR, I ALT	316	175	44	141	25	11	20	3	96
ALLMENT FAGFELT	245	136	41	109	22	10	18	3	65
ADMINISTRASJON OG ØKONOMI	3	2	-	1	-	-	-	-	-
INDUSTRI, HÅNDVERK OG TEKNIKK ..	22	13	2	9	-	1	-	-	5
SAMFERDSEL	30	13	-	17	1	-	-	-	16
HELSEVERN	12	9	1	3	-	-	-	-	-
GYMNASNIVÅ II,III, 11-12 ÅR, I ALT	83	47	7	36	7	3	3	1	26
ALLMENT FAGFELT	48	29	6	19	3	2	2	1	14
ADMINISTRASJON OG ØKONOMI	-	-	-	-	-	-	-	-	-
HELSEVERN	23	14	1	9	1	-	1	-	7
TJENESTEYTING OG FORSVAR	8	4	-	4	1	-	-	-	3
UNIVERSITETS- OG HØGSKOLENIVÅ I, 13-14 ÅR, I ALT	73	16	1	57	6	2	10	1	41
UNDERVISNING	44	4	1	40	3	2	7	1	30
ADMINISTRASJON, ØKONOMI, SAMFUNNSVITENSKAP OG JUS	13	7	-	6	2	-	1	-	3
UNIVERSITETS-, HØGSKOLENIVÅ II,III OG FORSKERNIVÅ, OVER 14 ÅR, I ALT	10	1	-	9	3	3	1	-	5
UNDERVISNING	5	-	-	5	2	2	-	-	3
ADMINISTRASJON, ØKONOMI, SAMFUNNSVITENSKAP OG JUS	-	-	-	-	-	-	-	-	-
UOPPGITT ELLER INGEN UTDANNING ...	15	14	9	1	-	-	-	-	1

I BARE ET UTVALG AV FAGOMRÅDER ER SPESIFISERT UNDER DE ENKELTE UTDANNINGSNIVÅER

TABELL 6. YRKESAKTIVE, SKOLEELEVER OG STUDENTER 16 ÅR OG OVER ETTER KJØNN OG ARBEIDS-/SKOLE-/STUDIESTED PR. 1. NOVEMBER 1970

ARBEIDS-/SKOLE-/STUDIESTED	I ALT	1			2		
		YRKESAKTIVE			SKOLEELEVER OG STUDENTER		
		I ALT	MENN	KVINNER	I ALT	MENN	KVINNER
I ALT	3 443	3 095	2 231	864	348	224	124
I KOMMUNEN	2 935	2 762	1 933	829	173	110	63
TRØMSØ	76	39	35	4	37	21	16
LENVIK	65	35	31	4	30	17	13
OSLO	21	3	-	3	18	12	6
BARDU	15	13	12	1	2	2	-
TRONDHEIM	12	1	-	1	11	9	2
HARSTAD	11	4	4	-	7	5	2
ANDRE KOMMUNER I FYLKET	42	20	17	3	22	10	12
ANDRE KOMMUNER UTEFOR FYLKET ...	88	49	42	7	39	30	9
ANNET STED	178	169	157	12	9	8	1

1 EKSKL. PERSONER SOM AVTJENTE VERNEPLIKTSTJENESTE OG YRKESAKTIVE SOM IKKE HAR OPPGITT ARBEIDSSTED
2 EKSKL. SKOLEELEVER OG STUDENTER SOM IKKE HAR OPPGITT SKOLE-/STUDIESTED

TABELL 7. FAMILIER OG PERSONER ETTER FAMILIETYPPE OG HUSHOLDNINGSTYPE

HUSHOLDNINGSTYPE	I ALT		FAMILIER MED EN PERSON	FAMILIER MED TO ELLER FLERE PERSONER						
	FAMILIER	PERSONER		I ALT		EKTEFAR UTEFOR UGIFTE BARN	EKTEPAR MED UGIFTE BARN		MOR ELLER FAR MED UGIFTE BARN	
				FAMILIER	PERSONER		UGIFTE BARN	PERSONER	FAMILIER	PERSONER
I ALT	2 923	7 937	1 022	1 901	6 915	413	1 309	5 647	179	442
PRIVATHUSHOLDNING I ALT .	2 821	7 845	930	1 901	6 915	413	1 309	5 647	179	442
MED EN FAMILIE	2 132	6 458	552	1 580	5 906	329	1 158	5 007	93	241
MED TO FAMILIER	544	1 148	268	276	880	72	134	570	70	166
MED FLERE FAMILIER	155	239	110	45	129	12	17	70	16	35
FELLESHUSHOLDNING	36	36	36	-	-	-	-	-	-	-
ANNEN HUSHOLDNING	56	56	56	-	-	-	-	-	-	-

TABELL 8. PERSONER 16 ÅR OG OVER MED EGEN BOLIG ETTER ALDER, EKTESKAPELIG STATUS OG KJØNN

EKTESKAPELIG STATUS OG KJØNN	I ALT	ALDER								
		16-19	20-24	25-29	30-39	40-49	50-59	60-69	70-79	80 OG OVER
PERSONER 16 ÅR OG OVER I ALT ...	5 429	447	773	638	968	794	725	604	358	122
AV DISSE: MED EGEN BOLIG	4 110	32	430	508	868	738	658	536	281	59
MENN I ALT	2 904	252	489	342	503	406	373	317	172	50
AV DISSE: MED EGEN BOLIG	2 151	18	252	259	442	374	336	297	142	31
KVINNER I ALT	2 525	195	284	296	465	388	352	287	186	72
AV DISSE: MED EGEN BOLIG	1 959	14	178	249	426	364	322	239	139	28
UGIFTE I ALT	1 600	435	521	146	111	81	108	100	75	23
AV DISSE: MED EGEN BOLIG	541	25	220	53	45	42	56	50	42	8
MENN I ALT	1 061	251	410	106	80	56	73	46	32	7
AV DISSE: MED EGEN BOLIG	412	17	190	45	33	31	40	34	19	3
KVINNER I ALT	539	184	111	40	31	25	35	54	43	16
AV DISSE: MED EGEN BOLIG	129	8	30	8	12	11	16	16	23	5
GIFTE OG SEPARERTE I ALT	3 538	12	251	487	846	694	576	439	194	39
AV DISSE: MED EGEN BOLIG	3 358	7	210	452	817	681	565	428	171	27
MENN I ALT	1 767	1	78	232	422	347	289	256	117	25
AV DISSE: MED EGEN BOLIG	1 682	1	62	212	408	340	285	250	105	19
KVINNER I ALT	1 771	11	173	255	424	347	287	183	77	14
AV DISSE: MED EGEN BOLIG	1 676	6	148	240	409	341	280	178	66	8
FØR GIFTE I ALT	251	-	1	5	11	19	41	65	89	60
AV DISSE: MED EGEN BOLIG	211	-	-	3	6	15	37	58	68	24
MENN I ALT	76	-	1	4	1	3	11	15	23	18
AV DISSE: MED EGEN BOLIG	57	-	-	2	1	3	11	13	18	9
KVINNER I ALT	215	-	-	1	10	16	30	50	66	42
AV DISSE: MED EGEN BOLIG	154	-	-	1	5	12	26	45	50	15

TABELL 9. HUS, BOLIGER, ROM OG BOSATTE ETTER HUSTYPE

I ALT	PERMANENT BCLIGBYGG								BLOKK	PRO- VI- SOR- BO- LIG- BYGG	FOR- RET- BYGG M.V.	BYGG FOR- FEL- LES- HUS- HOLD- NING	UOPP- GITT HUS- TYPE
	I ALT	VÅ- NINGS- HUS I TILKN. TIL GÅRDS- DRIFT	FRITT- LIGG- ENDE ENE- BCLIG	ENE- BOLIG I REKKE, KJEDE, ATRIUM M.V.	ANNEN ENE- BOLIG	HORI- SCN- TALT DELT TO- MANN- BCLIG	ANNET SMÅHUS						
HUS	1 927	1 864	613	845	231	5	41	124	5	8	47	8	-
BOLIGER I ALT ...	2 629	2 533	662	845	231	5	82	505	203	8	75	13	-
AV DISSE: BEBODDE	2 452	2 366	652	845	231	5	78	380	175	8	65	13	-
ROM	10 542	10 220	3 440	4 087	1 060	24	334	1 010	265	20	280	22	-
BOSATTE	7 845	7 606	2 258	2 975	998	14	250	848	263	20	195	24	-
BOLIGER PR. HUS .	1,4	1,4	1,1	1,0	1,0	1,0	2,0	4,1	40,6	1,0	1,6	1,6	-
ROM PR. BOLIG ...	4,3	4,3	5,3	4,8	4,6	4,8	4,3	2,7	1,5	2,5	4,3	1,7	-
BOSATTE PR. BOLIG	3,2	3,2	3,5	3,5	4,3	2,8	3,2	2,2	1,5	2,5	3,0	1,8	-
BOSATTE PR. ROM .	0,7	0,7	0,7	0,7	0,9	0,6	0,7	0,8	1,0	1,0	0,7	1,1	-

TABELL 10. BEBODDE BOLIGER ETTER HUSTYPE OG BYGGÅR, OG HUS, ROM OG BOSATTE ETTER HUSETS BYGGÅR

HUSETS BYGGÅR	HUS	BEBODDE BOLIGER						ROM	BOSATTE	BOSATTE			
		I ALT	I PERMANENTE BOLIGBYGG			I	I			BE- BOD- DE BO- LIG- ER PR. HUS	ROM PR. BO- LIG	PR. BO- LIG	PR. ROM
			I VÅNINGS- HUS I TILKN. TIL GÅRDSDRIFT OG I FRITTL. CG ENEBOLIGER	I ANDRE ENE- CG TO- MANN- BOLIGER CG SMÅHUS	I BLCKK- ER	I ANDRE BYGG							
I ALT	1 927	2 452	2 366	1 497	694	175	86	10 542	7 845	1,3	4,3	3,2	0,7
1900 OG FØR	76	81	75	72	7	-	2	415	237	1,1	5,1	2,9	0,6
1901-1910	39	45	44	37	7	-	1	219	146	1,2	4,9	3,2	0,7
1911-1920	52	55	55	53	2	-	-	268	154	1,1	4,9	2,8	0,6
1921-1930	117	121	117	110	7	-	4	621	368	1,0	5,1	3,0	0,6
1931-1940	157	162	159	146	13	-	3	787	440	1,0	4,9	2,7	0,6
1941-1945	89	120	114	74	40	-	6	409	317	1,3	3,4	2,6	0,8
1946-1950	236	255	247	225	22	-	8	1 222	809	1,1	4,8	3,2	0,7
1951-1960	548	816	779	382	293	104	37	3 206	2 549	1,5	3,9	3,1	0,8
1961-1970	609	771	748	397	280	71	23	3 365	2 796	1,3	4,4	3,6	0,8
UOPPGITT	4	26	24	1	23	-	2	30	29	6,5	1,2	1,1	1,0

TABELL 11. BEBODDE BOLIGER ETTER HUSTYPE OG TALLET PÅ ROM, OG BOSATTE ETTER TALLET PÅ ROM I BOLIGEN

TALLET PÅ ROM, EKSKL. KJØKKEN	BEBODDE BOLIGER						I	I	BOSATTE	
	I ALT	I PERMANENTE BOLIGBYGG			I	I			I ALT	PR. ROM
		I VÅNINGS- HUS I TILKN. TIL GÅRDSDRIFT OG I FRITTL. ENEBOLIGER	I ANDRE ENE- CG TO- MANN- BOLIGER CG SMÅHUS	I BLOKKER	I ANDRE BYGG					
I ALT	2 452	2 366	1 497	694	175	86	7 845	0,7		
0 ROM ELLER UOPPGITT ..	-	-	-	-	-	-	-	-	-	
1 ROM I ALT	428	403	76	190	137	25	540	1,0		
MED KJØKKEN I ALT ...	118	103	74	29	-	15	218	1,0		
UNDER 6 KVM.	27	22	13	9	-	5	53	2,0		
6 KVM. OG MER	91	81	61	20	-	10	165	0,9		
UTEN KJØKKEN	310	300	2	161	137	10	322	1,0		
2 ROM I ALT	270	253	141	93	19	17	709	0,9		
MED KJØKKEN	258	242	139	86	17	16	687	0,9		
UTEN KJØKKEN	12	11	2	7	2	1	22	0,9		
3 ROM	446	436	272	146	18	10	1 380	0,8		
4 ROM	687	672	456	215	1	15	2 695	0,8		
5 ROM	373	363	338	25	-	10	1 449	0,6		
6 ROM	155	151	135	16	-	4	669	0,6		
7 ROM	66	61	55	6	-	5	275	0,5		
8 ROM OG MER	27	27	24	3	-	-	128	0,5		

TABELL 12. BEBODDE BOLIGER, ROM OG BOSATTE ETTER BOLIGTETTHET

	I ALT	BOSATTE PR. ROM, INKL. KJØKKEN PÅ 6 KVM. OG MER									0 ROM ELLER UDPP- GITT
		UNDER 0,25	0,25- 0,49	0,50- 0,74	0,75- 0,99	1,00- 1,24	1,25- 1,49	1,50- 1,74	1,75- 1,99	2,00 OG MER	
BEBODDE BOLIGER	2 452	74	358	596	366	816	118	66	8	50	-
ROM	10 542	442	1 914	2 887	1 900	2 597	467	206	33	96	-
BOSATTE	7 845	79	667	1 678	1 522	2 684	612	320	58	225	-
ROM PR. BOLIG	4,3	6,0	5,3	4,8	5,2	3,2	4,0	3,1	4,1	1,9	-
BOSATTE PR. BOLIG	3,2	1,1	1,9	2,8	4,2	3,3	5,2	4,8	7,3	4,5	-

TABELL 13. BEBODDE BOLIGER, ROM OG BOSATTE ETTER BOLIGENS UTSTYR

	I ALT	INNLAGT VANN I HUSET								IKKE INN- LAGT VANN I HUSET	UDPP- GITT
		EGET WC		FELLES WC		EGET ELLER FELLES WC OG UTEN BAD	UTEN WC		UTEN FELLES BAD		
		EGET BAD	FELLES BAD	EGET BAD	FELLES BAD	EGET ELLER FELLES BAD	UTEN BAD				
		I ALT	I ALT	I ALT	I ALT	I ALT	I ALT				
BEBODDE BOLIGER	2 452	2 349	1 331	55	12	286	68	98	499	103	-
ROM	10 542	10 163	6 528	161	25	329	253	511	2 356	379	-
BOSATTE	7 845	7 627	5 089	131	21	328	189	333	1 536	218	-
ROM PR. BOLIG	4,3	4,3	4,9	2,9	2,1	1,2	3,7	5,2	4,7	3,7	-
BOSATTE PR. BOLIG	3,2	3,2	3,8	2,4	1,8	1,1	2,8	3,4	3,1	2,1	-
BOSATTE PR. ROM	0,7	0,8	0,8	0,8	0,8	1,0	0,7	0,7	0,7	0,6	-

TABELL 14. BEBODDE BOLIGER, ROM OG BOSATTE ETTER EIER-/LEIERFORHØLDET TIL BOLIGEN

	I ALT	BOLIGINNEHAVEREN DISFONERER BOLIGEN SOM								TJEN- ESTE- ELLER FOR- TER- BOLIG	UDPP- GITT
		EIER	LEIEBOER						PAK- INN- SKOTT		
			MED AKSJE/ANDEL			UTEN AKSJE/ANDEL					
			I ALT	MED INN- SKOTT	UTEN INN- SKOTT	I ALT	MED INN- SKOTT	UTEN INN- SKOTT			
BEBODDE BOLIGER ...	2 452	1 433	526	10	10	-	516	9	507	493	-
ROM	10 542	7 376	1 971	56	56	-	1 915	31	1 884	1 195	-
BOSATTE	7 845	5 055	1 703	46	46	-	1 657	28	1 629	1 087	-
ROM PR. BOLIG	4,3	5,1	3,7	5,6	5,6	-	3,7	3,4	3,7	2,4	-
BOSATTE PR. BOLIG	3,2	3,5	3,2	4,6	4,6	-	3,2	3,1	3,2	2,2	-
BOSATTE PR. ROM ...	0,7	0,7	0,9	0,8	0,8	-	0,9	0,9	0,9	0,9	-

TABELL 15. FOLKEMENGDEN ETTER ALDER, KJØNN OG TELLINGSKRETS

TELLINGSKRETS OG KJØNN	I ALT	ALDER									
		UNDER 7	7-15	16-19	20-24	25-29	30-39	40-49	50-59	60-69	70 OG OVER
KOMMUNEN I ALT	7 937	1 205	1 303	447	773	638	968	794	725	604	480
MENN I ALT	4 190	611	675	252	489	342	503	406	373	317	222
UGIFTE	2 347	611	675	251	410	106	80	56	73	46	39
GIFTE OG SEPARERTE	1 766	-	-	1	77	232	422	347	289	256	142
FØR GIFTE	77	-	-	-	2	4	1	3	11	15	41
KVINNER I ALT	3 747	594	628	195	284	296	465	388	352	287	258
UGIFTE	1 761	594	628	184	111	40	31	25	35	54	59
GIFTE OG SEPARERTE	1 771	-	-	11	173	255	424	347	287	183	51
FØR GIFTE	215	-	-	-	-	1	10	16	30	50	108
TETTBYGDE KRETSE I ALT ...	3 357	661	607	162	433	384	540	315	136	93	66
MENN	1 807	332	307	99	278	209	285	165	68	37	27
KVINNER	1 550	329	300	63	155	175	255	150	68	56	39
08 MOEN I MÅLSELV	346	57	49	20	33	20	48	31	22	27	42
MENN	157	29	25	8	14	8	23	16	9	8	17
KVINNER	192	28	24	12	19	12	25	15	13	19	25
12 ANDSELV	1 112	196	229	60	124	91	196	126	47	33	10
MENN	597	90	122	41	84	50	102	67	25	11	5
KVINNER	515	106	107	19	40	41	94	59	22	22	5
18 SKJOLD	593	118	85	28	99	102	90	44	13	9	5
MENN	333	61	38	24	69	58	46	26	5	3	3
KVINNER	260	57	47	4	30	44	44	18	8	6	2
26 HEGGELIA	1 343	290	244	54	177	171	206	114	54	24	5
MENN	720	152	122	26	111	93	114	56	29	15	2
KVINNER	623	138	122	28	66	78	92	58	25	9	7
SPREDTBYGDE KRETSE I ALT .	4 484	540	692	282	318	244	423	477	586	510	412
MENN	2 345	277	365	152	193	127	215	240	303	279	194
KVINNER	2 139	263	327	130	125	117	208	237	283	231	218
01 MÅLSNES	120	8	6	9	7	7	5	14	25	23	16
MENN	71	5	4	6	6	5	4	5	14	14	8
KVINNER	49	3	2	3	1	2	1	9	11	9	8
02 LUNEBORG	165	21	29	13	14	2	16	20	17	19	14
MENN	90	7	20	7	11	1	8	12	8	9	7
KVINNER	75	14	9	6	3	1	8	8	9	10	7
03 HOLMEN	260	25	45	17	14	5	25	29	39	42	19
MENN	130	10	23	9	10	3	9	14	22	22	8
KVINNER	130	15	22	8	4	2	16	15	17	20	11
04 FAGERFJELL	308	49	56	7	21	22	38	23	44	19	29
MENN	170	29	34	4	13	11	20	16	20	10	13
KVINNER	138	20	22	3	8	11	18	7	24	9	16
05 ROSSVOLL	243	36	47	10	21	11	30	17	24	24	23
MENN	118	14	24	4	10	5	16	8	14	14	5
KVINNER	125	22	23	6	11	6	14	9	10	10	14
06 LEIRBEKKMO	221	17	25	20	27	7	15	27	36	21	26
MENN	117	9	14	9	21	5	9	11	20	9	10
KVINNER	104	8	11	11	6	2	6	16	16	12	16
07 STORJORD	171	14	23	14	14	8	10	21	26	21	20
MENN	99	8	14	13	10	5	6	9	11	16	7
KVINNER	72	6	9	1	4	3	4	12	15	5	13
09 MOEN	417	73	64	20	31	45	53	39	37	29	26
MENN	208	37	33	10	16	20	25	20	20	14	13
KVINNER	209	36	31	10	15	25	28	19	17	15	13
10 TAKELVDAL	227	22	42	14	19	11	16	23	29	28	23
MENN	114	11	14	7	12	7	9	11	16	13	14
KVINNER	113	11	28	7	7	4	7	12	13	15	9
11 ROGNMO	178	14	24	16	10	7	11	18	36	22	20
MENN	90	5	14	10	3	4	6	8	16	15	9
KVINNER	88	9	10	6	7	3	5	10	20	7	11
13 FAGERLIDAL	276	48	42	22	21	21	33	36	24	18	11
MENN	138	27	19	8	9	11	15	20	13	12	4
KVINNER	138	21	23	14	12	10	18	16	11	6	7
14 ISTINDLI	76	7	12	1	4	2	8	6	11	17	8
MENN	43	4	8	1	3	2	4	3	4	10	4
KVINNER	33	3	4	-	1	-	4	3	7	7	4
15 BAKKEHAUG	347	52	54	23	16	19	38	40	30	50	25
MENN	186	34	25	14	11	8	19	22	15	27	11
KVINNER	161	18	29	9	5	11	19	18	15	23	14

TABELL 15, FORTS., FOLKEMENGDEN ETTER ALDER, KJØNN OG TELLINGSKRETS

TELLINGSKRETS OG KJØNN	I ALT	ALDER									
		UNDER 7	7-15	16-19	20-24	25-29	30-39	40-49	50-59	60-69	70 OG OVER
16 NORDMO	226	25	29	12	16	16	25	25	21	34	23
MENN	122	11	16	9	11	7	15	15	10	14	14
KVINNER	104	14	13	3	5	9	10	10	11	20	9
17 KIRKESDAL	260	17	36	11	17	14	20	30	38	39	38
MENN	142	11	18	9	11	8	12	11	20	20	22
KVINNER	118	6	18	2	6	6	8	19	18	19	16
19 BJØRKENG/NERGÅRD	183	24	29	13	13	13	11	16	30	17	17
MENN	88	14	11	5	7	6	5	10	15	8	7
KVINNER	95	10	18	8	6	7	6	6	15	9	10
20 ØVERGÅRD	348	44	59	38	21	14	31	41	45	34	21
MENN	182	22	35	17	10	8	15	20	25	19	11
KVINNER	166	22	24	21	11	6	16	21	20	15	10
21 ROSTADAL	65	4	8	2	3	2	3	6	19	13	5
MENN	39	3	8	1	1	1	-	3	10	8	4
KVINNER	26	1	-	1	2	1	3	3	9	5	1
22 DIVIDAL	153	15	25	6	14	10	11	18	21	19	14
MENN	78	3	13	2	9	4	7	10	11	14	5
KVINNER	75	12	12	4	5	6	4	8	10	5	9
23 TAKVATN	1	-	-	-	-	-	-	-	-	1	-
MENN	-	-	-	-	-	-	-	-	-	-	-
KVINNER	1	-	-	-	-	-	-	-	-	1	-
24 SØRELVMO	131	13	20	10	7	7	11	17	17	9	20
MENN	60	6	10	3	4	5	6	5	10	4	7
KVINNER	71	7	10	7	3	2	5	12	7	5	13
25 EIDET/MÅLSNES	108	12	17	4	8	1	13	11	17	11	14
MENN	60	7	8	4	5	1	5	7	9	7	7
KVINNER	48	5	9	-	3	-	8	4	8	4	7
UTEN FAST BOPEL I ALT	56	4	4	3	22	10	5	2	3	1	2
MENN	38	2	3	1	18	6	3	1	2	1	1
KVINNER	18	2	1	2	4	4	2	1	1	-	1

TABELL 16. PERSONER 16 ÅR OG OVER ETTER VIKTIGSTE KILDE TIL LIVSOPP-HOLD, NÆRING, KJØNN OG TELLINGSKRETS

TELLINGSKRETS OG KJØNN	I ALT	VIKTIGSTE KILDE TIL LIVSOPP-HOLD									
		INNTEKT AV EGET ARBEID									
		NÆRING									
		JORD- SKOG- BRUK, FISKE M.V., HVAL- FANGST	INDU- STRI M.V., BYGGE- OG ANL. VIRK- SØMHEIT	VARE- HANDEL	SAM- FERD- SEL	TJEN- ESTE- YTENDE NÆR- INGER	UOPP- GITT	PEN- SJON, TRYGD	FOR- HUSAR- MUE, BEID LÅN, STI- HJEM- PEND MET, M.V. FOR SØR- GET		
KOMMUNEN I ALT	5 429	2 930	492	525	187	270	1 451	5	885	78	1 536
MENN	2 504	2 250	361	510	87	220	1 107	5	361	59	194
KVINNER	2 525	640	131	15	100	50	344	-	524	19	342
TETTBYGDE KRETSE I ALT ...	2 129	1 299	16	79	92	87	1 024	1	125	28	677
MENN	1 168	1 038	13	74	42	66	842	1	35	23	72
KVINNER	561	261	3	5	50	21	182	-	90	5	605
08 MOEN I MÅLSELV	243	111	7	14	10	25	55	-	60	7	65
MENN	103	73	6	13	7	11	36	-	20	3	7
KVINNER	140	38	1	1	3	14	19	-	40	4	58
12 ANDSELV	687	418	1	27	28	37	325	-	32	10	227
MENN	385	331	1	27	12	32	259	-	7	10	37
KVINNER	302	87	-	-	16	5	66	-	25	-	190

TABELL 16, FORTS., PERSONER 16 ÅR OG OVER ETTER VIKTIGSTE KILDE TIL LIVSOPPHOLD, NÆRING, KJØNN OG TELLINGSKRETS

VIKTIGSTE KILDE TIL LIVSOPPHOLD											
INNTEKT AV EGET ARBEID											
TELLINGSKRETS OG KJØNN	I ALT	NÆRING							PEN- SJON, TRYGD	FOR- MUE, LÅN, STI- PEND M.v.	HUSAR- BEID I HJEM- MET, FOR SØR- GET
		I ALT	JORD- SKOG- BRUK, FISKE M.v., HVAL- FANGST	INDU- STRI M.v., BYGGE- OG ANL. VIRK- SOMHET	VARE- HANDEL	SAM- FERD- SEL	TJEN- ESTE- YTENDE NÆR- INGER	UOPP- GITT			
18 SKJOLD	350	271	5	7	19	7	233	-	7	2	110
MENN	234	218	3	5	6	6	198	-	3	2	11
KVINNER	156	53	2	2	13	1	35	-	4	-	99
26 HEGGELIA	809	499	3	31	35	18	411	1	26	9	275
MENN	446	416	3	29	17	17	349	1	5	8	17
KVINNER	363	83	-	2	18	1	62	-	21	1	258
SPREDTBYGDE KRETSE I ALT .	3 252	1 593	476	439	95	178	402	3	753	50	856
MENN	1 703	1 223	348	431	45	150	246	3	323	36	121
KVINNER	1 549	370	128	8	50	28	156	-	430	14	735
01 MÅLSNES	106	42	8	15	2	10	7	-	37	2	25
MENN	62	38	7	15	2	10	4	-	21	1	2
KVINNER	44	4	1	-	-	-	3	-	16	1	23
02 LUNEBORG	115	52	16	10	1	13	12	-	31	1	31
MENN	63	42	10	9	1	13	9	-	14	1	6
KVINNER	52	10	6	1	-	-	3	-	17	-	25
03 HØLMEN	190	76	18	33	2	8	15	-	48	7	59
MENN	97	62	12	33	-	6	11	-	21	6	8
KVINNER	93	14	6	-	2	2	4	-	27	1	51
04 FAGERFJELL	203	89	15	50	3	9	12	-	50	3	61
MENN	107	81	15	50	1	9	6	-	19	3	4
KVINNER	96	8	-	-	2	-	6	-	31	-	57
05 ROSSVOLL	160	74	9	33	2	12	18	-	37	1	48
MENN	80	61	6	33	-	9	13	-	14	1	4
KVINNER	80	13	3	-	2	3	5	-	23	-	44
06 LEIRBEKKMO	179	83	11	25	7	8	32	-	41	5	50
MENN	94	64	8	24	4	6	22	-	17	5	8
KVINNER	85	19	3	1	3	2	10	-	24	-	42
07 STORJORD	134	64	22	20	8	1	13	-	32	1	37
MENN	77	51	12	20	6	1	12	-	12	1	13
KVINNER	57	13	10	-	2	-	1	-	20	-	24
09 MOEN	280	148	12	26	14	21	75	-	52	5	75
MENN	138	103	12	26	7	17	41	-	24	2	5
KVINNER	142	45	-	-	7	4	34	-	28	3	66
10 TAKELVDAL OG 23 TAKVATN	164	83	31	17	2	13	20	-	44	5	32
MENN	89	63	22	16	-	12	13	-	22	2	2
KVINNER	75	20	9	1	2	1	7	-	22	3	30
11 ROGNMO	140	83	50	13	2	1	17	-	36	5	16
MENN	71	53	33	13	1	1	5	-	12	1	5
KVINNER	69	30	17	-	1	-	12	-	24	4	11
13 FAGERLIDAL	186	117	13	25	9	17	53	-	15	2	52
MENN	92	80	8	24	6	10	32	-	6	2	4
KVINNER	94	37	5	1	3	7	21	-	9	-	48
14 ISTINDLI	57	33	19	5	-	1	8	-	14	-	10
MENN	31	25	14	5	-	1	5	-	6	-	-
KVINNER	26	8	5	-	-	-	3	-	8	-	10
15 BAKKEHAUG	241	128	32	46	12	9	28	1	40	1	72
MENN	127	96	20	45	6	6	18	1	16	1	14
KVINNER	114	32	12	1	6	3	10	-	24	-	58
16 NORDMO	172	91	34	21	8	12	15	1	40	-	41
MENN	95	68	23	20	3	11	10	1	17	-	10
KVINNER	77	23	11	1	5	1	5	-	23	-	31
17 KIRKESDAL	207	95	62	9	4	10	9	1	73	2	37
MENN	113	67	42	9	2	8	5	1	36	2	8
KVINNER	94	28	20	-	2	2	4	-	37	-	29
19 BJØRKEENG/NERGÅRD	130	60	22	12	3	5	18	-	34	1	35
MENN	63	46	18	11	1	5	11	-	14	-	3
KVINNER	67	14	4	1	2	-	7	-	20	1	32

TABELL 16, FORTS., PERSONER 16 ÅR OG OVER ETTER VIKTIGSTE KILDE TIL LIVSOPPHOLD, NÆRING, KJØNN OG TELLINGSKRETS

VIKTIGSTE KILDE TIL LIVSOPPHOLD											
INNTEKT AV EGET ARBEID											
TELLINGSKRETS OG KJØNN	I ALT	NÆRING							PEN- SJON, TRYGD	FOR- LÅN, STI- PEND M.V.	HUSAR- BEID I HJEM- MET, FOR- SØR- GET
		I ALT	JORD- SKOG- BRUK, FISKE M.V., HVAL- FANGST	INDU- STRI M.V., BYGGE- OG ANL. VIRK- SOMMET	VARE- HANDEL	SAM- FERD- SEL	TJEN- ESTE- YTENDE NÆR- INGER	UOPP- GITT			
20 ØVERGÅRD	245	117	27	29	13	14	34	-	39	6	83
MENN	125	93	26	29	5	12	21	-	15	5	12
KVINNER	120	24	1	-	8	2	13	-	24	1	71
21 ROSTADAL	53	24	19	3	-	1	1	-	14	-	15
MENN	28	20	16	3	-	1	-	-	7	-	1
KVINNER	25	4	3	-	-	-	1	-	7	-	14
22 DIVIDAL	113	63	33	16	-	4	10	-	25	2	23
MENN	62	48	25	15	-	4	4	-	10	2	2
KVINNER	51	15	8	1	-	-	6	-	15	-	21
23 TAKVATN		S E K R E T S 1 0 .									
MENN											
KVINNER											
24 SØRELVMO	98	37	10	18	2	4	3	-	32	1	26
MENN	44	29	6	18	-	3	2	-	11	1	3
KVINNER	54	8	4	-	2	1	1	-	21	-	25
25 EIDET/MÅLSNES	79	34	13	13	1	5	2	-	19	-	26
MENN	45	33	13	13	-	5	2	-	9	-	3
KVINNER	34	1	-	-	1	-	-	-	10	-	23
UTEN FAST BOPEL I ALT	48	38	-	7	-	5	25	1	7	-	3
MENN	33	29	-	5	-	4	19	1	3	-	1
KVINNER	15	9	-	2	-	1	6	-	4	-	2

TABELL 17. HOVEDTALL FOR HUS OG BEBODDE BOLIGER I DE ENKELTE TELLINGSKRETSET

TELLINGSKRETS	HUS				BEBODDE BOLIGER						BO- SAT- TE PR. ROM
	I ALT	AV DISSE:		I ALT	AV DISSE MED:						
		VÅN.HUS TILKN. GÅRDS- DRIFT, FRITTL. ENEBOL.	BYGGEÅR 1946- 1960		1961- 1970	INNLAGT VANN I HUSET	EGET WC OG EGET BAD	WC OG BAD ELLERS	EGET ELLER FELLES WC OG UTEN BAD	EGET ELLER FELLES BAD OG UTEN WC	
KOMMUNEN I ALT	1 527	1 458	784	609	2 452	2 349	1 331	353	68	98	0,7
TETTBYGDE KRETSET I ALT ...	671	292	287	330	1 124	1 119	747	311	35	2	0,8
08 MOEN I MÅLSELV	76	57	34	24	97	97	69	6	10	-	0,7
12 ANDSELV	241	104	64	156	355	354	261	85	3	1	0,9
18 SKJOLD	108	34	67	36	242	242	126	106	5	-	0,8
26 HEGGELIA	246	97	122	114	430	426	291	114	17	1	0,9
SPREDTBYGDE KRETSET I ALT .	1 256	1 166	497	279	1 328	1 230	584	42	33	96	0,7
01 MÅLSNES	45	45	20	3	45	34	9	-	2	5	0,6
02 LUNEBORG	46	44	21	9	47	45	18	-	-	4	0,7
03 HOLMEN	80	76	30	11	81	75	36	-	-	2	0,7
04 FAGERFJELL	79	73	34	19	79	77	37	2	1	6	0,8
05 ROSSVDLL	66	64	32	14	75	71	34	5	2	3	0,7
06 LEIRBEKKMO	69	62	22	7	74	71	36	5	2	3	0,6
07 STORJORD	45	47	21	13	49	43	12	-	2	2	1,0
09 MOEN	106	82	39	36	129	126	68	19	8	5	0,7
10 TAKELVDAL	64	64	29	10	64	:	:	:	:	:	0,7
11 ROGNMO	51	51	20	6	51	41	18	-	1	4	0,7
13 FAGERLIDAL	70	60	28	30	77	74	56	3	2	2	0,7
14 ISTINDLI	23	21	6	5	24	22	8	-	2	3	0,6
15 BAKK EHAUG	93	87	43	24	96	89	54	3	2	6	0,7
16 NORDMO	65	58	26	17	66	63	34	-	3	12	0,6
17 KIRKESDAL	77	75	32	11	80	66	20	-	2	7	0,7

TABELL 17, FORTS., HOVEDTALL FOR HUS OG BEBOEDE BOLIGER I DE ENKELTE TELLINGSKRETSE

TELLINGSKRETS	HUS				BEBOEDE BOLIGER							BO- SAT- TE PR. ROM
	I ALT	AV DISSE:			I ALT	AV DISSE MED:						
		VÅN.HUS TILKN. GÅRDS- DRIFT, FRITTL. ENEBOL.	BYGGÅR			INNLAGT VANN I HUSET	EGET WC OG EGET BAD	WC OG BAD ELLERS	EGET ELLER FELLES WC OG BAD UTEN BAD	EGET ELLER FELLES BAD OG UTEN WC		
			1946- 1960	1961- 1970								
19 BJØRKENG/NERGÅRD	48	45	12	11	53	51	22	-	1	4	0,7	
20 ØVERGÅRD	53	84	34	28	98	94	60	2	2	2	0,7	
21 ROSTADAL	20	19	7	-	20	19	5	-	-	1	0,6	
22 DIVIDAL	45	44	21	11	49	45	21	1	1	2	0,6	
23 TAKVATN	1	1	1	-	1	:	:	:	-	:	:	
24 SØRELVMO	33	32	8	7	37	35	9	1	-	1	0,8	
25 EIDET/HÅLSNES	33	32	11	7	33	33	11	1	-	2	0,6	

a. KRETSPORTEGNELSE

Krets- nr.	Navnet på kretsen	Krets- type ¹⁾	Omfang (Eiendommer med bebodde hus)
0	Uten fast bopel	0	..
1	Målsnes	S	Gnr. 1, gnr. 2 bnr. 1, 2, 4-6, 10 og 12.
2	Luneborg	S	Solstuen, gnr. 2 bnr. 3, gnr. 3, 4, gnr. 5 bnr. 5, 7, 9, 11, 28, 31, 38, 38/41. 40 og 44.
3	Holmen	S	Gnr. 66, gnr. 67 bnr. 1, 2, 4-8, 13, 15, 17, 33, 42, 43, 52, 54-57, 59, 62, 67, 70, 71, 74-76, 79, 80 og 83, gnr. 74-76.
4	Fagerfjell	S	Gnr. 67 bnr. 10, 21, 30, 37-41, 44, 69, 78, 84, 87 og 89, gnr. 68-73.
5	Rossvoll	S	Gnr. 58-60, 62-65, gnr. 96 bnr. 1 Fredheim.
6	Leirbekkmo	S	Gnr. 5 bnr. 1, 2, 2/3, 16, 17, 19, 22, 24, 26, 33 og 35, gnr. 6, gnr. 7 bnr. 1, 6, 7/11, 8, 13, 16, 17, 32 og 36, gnr. 15 og 16.
7	Storjord	S	Gnr. 7 bnr. 2, 9, 10, 12, 19, 20/25, 23, 26, 27, 29 og 34, gnr. 8-12.
8	Moen i Målselv	T	Se vedlegg 3.
9	Moen	S	Gnr. 17, 18, 24 og 55-57. Unntatt bnr. under krets 8.
10	Takelvdal	S	Gnr. 19-22, gnr. 96 bnr. 1 Nyland, bnr. 2, 4, 5, 8-10, 13, 25, 26 og 28.
11	Rognmo	S	Gnr. 25-30.
12	Andselv	T	Se vedlegg 3.
13	Fagerlidal	S	Gnr. 50 bnr. 2, 3, 6, 8 og 20, gnr. 51 og 54. Unntatt bnr. under krets 12.
14	Istindli	S	Gnr. 48, 49, gnr. 50 bnr. 1, 7 og 10, gnr. 96 bnr. 19.
15	Bakkehaug	S	Gnr. 31, 32, gnr. 33 bnr. 25, gnr. 46 og 47.
16	Nordmo	S	Gnr. 33 bnr. 2-9, 12, 15, 17, 21, 23, 24, 26, 27, 29-31, 35, 38-40, 44, 50, 51, 53 og 54, gnr. 34-36, 45, gnr. 115 og 116.
17	Kirkesdal	S	Gnr. 37-44.
18	Skjold	T	Se vedlegg 3.
19	Bjørkeng/Nergård	S	Gnr. 77-82, gnr. 105-109. Unntatt bnr. under krets 18.
20	Øvergård	S	Gnr. 83, 85, 88 og 94, gnr. 95 bnr. 45, gnr. 103, gnr. 104 bnr. 1, 3, 6, 11, 12, 16, 19, 21 og 29.
21	Rostadal	S	Gnr. 89-93 og 110.
22	Dividal	S	Gnr. 95 bnr. 38 og 39, gnr. 97, 98, 100-102, gnr. 104 bnr. 14, 17, 18, 20 og 24.
23	Takvatn	S	Gnr. 117.
24	Sørelvmo	S	Gnr. 121-124.
25	Eidet/Målsnes	S	Gnr. 118-120.
26	Heggelia	T	Se vedlegg 3.

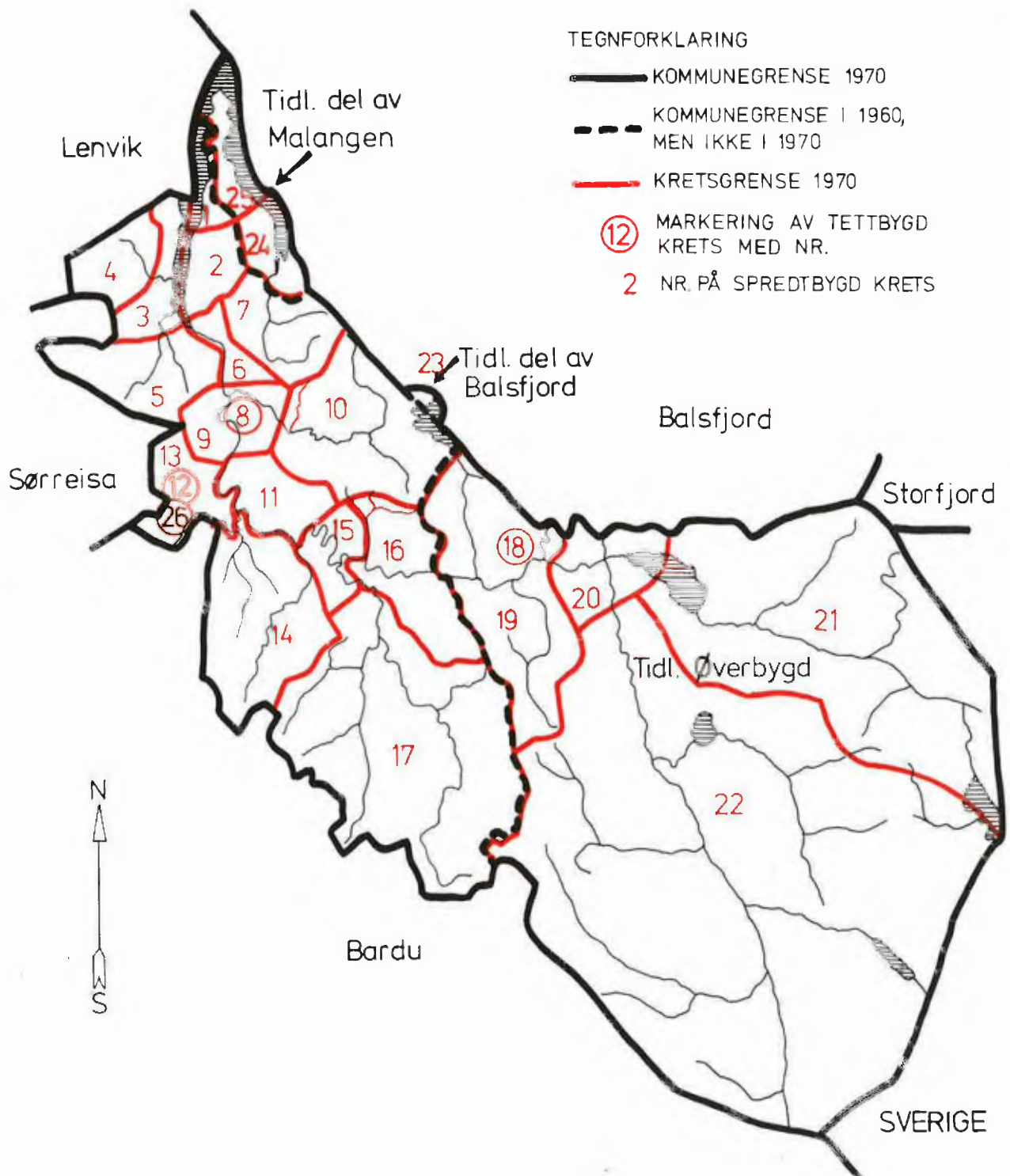
b. INNDELINGEN I SOGN PR. 1. NOVEMBER 1970

Navnet på sognet	Omfang (tellingskretsnr.)	Navnet på sognet	Omfang (tellingskretsnr.)
Målselv	1-17 og 23-26	Øverbygd	18-22

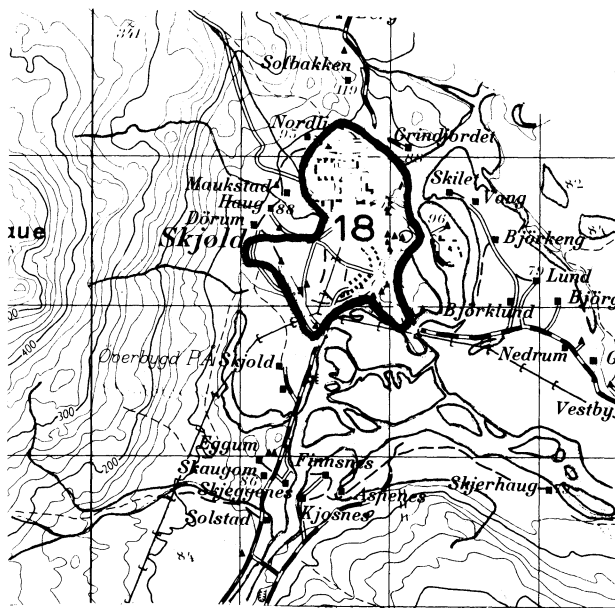
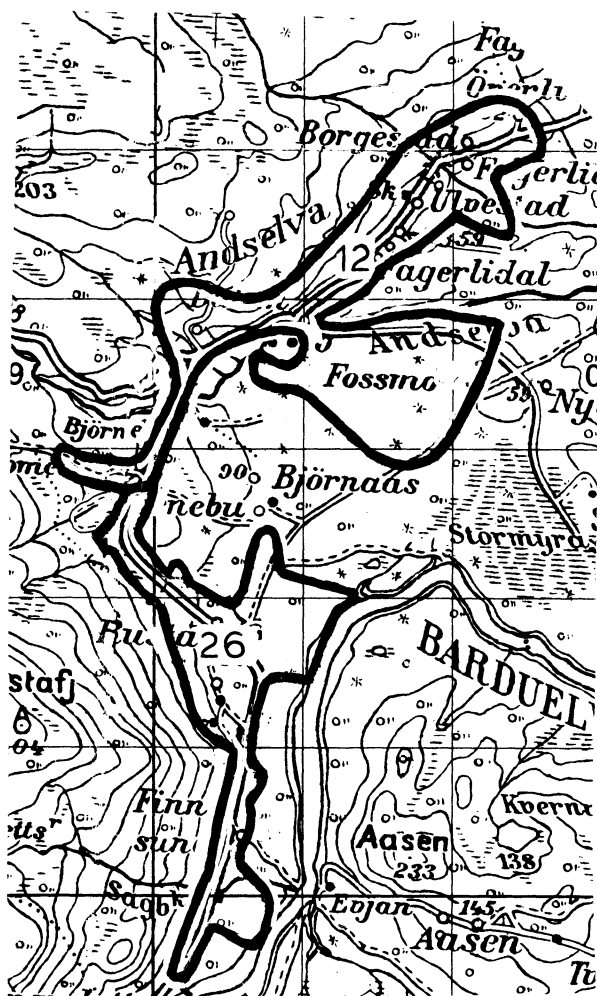
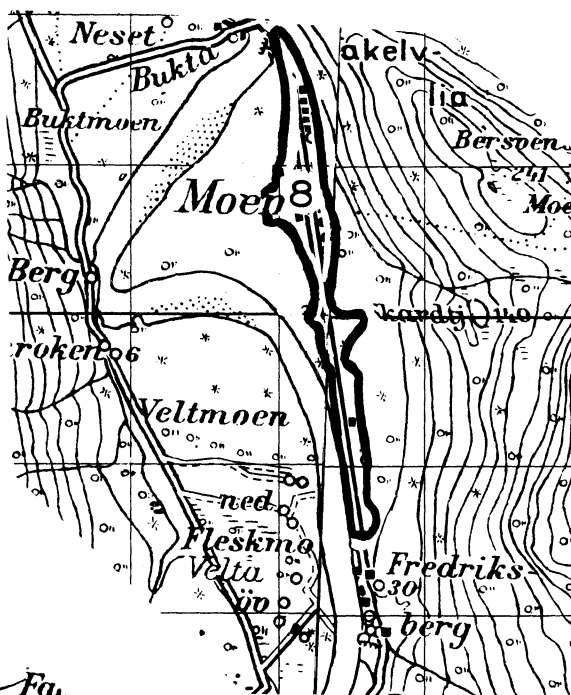
c. OVERSIKT OVER ENDRINGENE I KOMMUNEINDELINGEN MELLOM TELLINGEN I 1960 OG TELLINGEN I 1970

Kretsnr. i 1970-tellingen	Kommune i 1960-tellingen	Kretsnr. i 1970-tellingen	Kommune i 1960-tellingen
1-17 og 26	1924 Målselv	23	1933 Balsfjord
18-22	1923 Øverbygd	24 og 25	1932 Malangen

1924 MÅLSELV



1924 MÅSELV TETTBYGDE KRETSER




TEGNFORKLARING

— KRETSGRENSE 1970

8 NR. PÅ TETTBYGD KRETS

MÅLESTOKK 1: 50 000



Med samtykke fra Norges Geografiske Oppmåling er N.G.O.'s kartmateriale brukt som kartgrunnlag.

