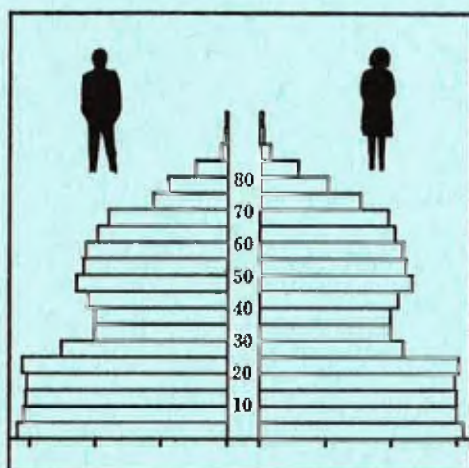


STATISTISKE KOMMUNEHEFTER



FOLKE- OG BOLIGTELLING

1. NOVEMBER 1970

1135 SAUDA

STATISTISK SENTRALBYRÅ
OSLO


STATISTISKE KOMMUNEHEFTER



FOLKE- OG BOLIGTELLING
1. NOVEMBER 1970

1135 SAUDA

STATISTISK SENTRALBYRÅ
OSLO 1972



FORORD

Den første statistikken utarbeidd på grunnlag av oppgaver til folketellingen i 1970, ble publisert i desember 1971 i heftet "Folkemengden etter alder og ekteskapelig status, 31. desember 1970".

I serien Statistiske kommunehefter legger Statistisk Sentralbyrå fram de viktigste resultater fra Folke- og boligteiling 1970 for hver enkelt kommune. Heftene vil bli utgitt fra midten av 1972 til siste halvdel av 1973. Da kontrollen av tellingsoppgavene ikke er avsluttet når kommuneheftene utarbeides, er tallene i disse heftene foreløpige.

Endelige tall for hele landet vil bli publisert i 6 hefter som ventes å bli utgitt i 1974. Disse publikasjonene vil også inneholde tabeller med geografiske fordelinger. I tillegg til de tabellene som blir trykt, vil det bli utarbeidd tabeller med mer detaljert statistikk. På grunnlag av tellingsresultatene vil det videre bli utarbeidd et bosettingskart og flere større spesialartikler.

Professor Hallstein Myklebost, Geografisk Institutt, Universitetet i Oslo, har vært Byråets konsulent i arbeidet med kretsinnvidlingen.

Statistisk Sentralbyrå, Oslo, 2. mai 1972

Petter Jakob Bjerve

Einar Jensen

1. The first part of the document discusses the importance of maintaining accurate records of all transactions and activities. It emphasizes the need for transparency and accountability in financial reporting.

2. The second part of the document outlines the various methods and techniques used to collect and analyze data. It includes a detailed description of the experimental procedures and the statistical tools employed.

3. The third part of the document presents the results of the study, including a comparison of the different methods and a discussion of the implications of the findings.

4. The fourth part of the document provides a conclusion and a summary of the key points discussed throughout the report.

5. The fifth part of the document contains a list of references and a bibliography, providing sources for the information used in the study.

6. The sixth part of the document includes a glossary of terms and a list of abbreviations used throughout the report.

7. The seventh part of the document contains a list of figures and tables, providing visual representations of the data and results.

8. The eighth part of the document includes a list of appendices and a list of footnotes, providing additional information and details related to the study.

9. The ninth part of the document contains a list of acknowledgments and a list of authors, recognizing the contributions of individuals and organizations to the study.


10. The tenth part of the document includes a list of contact information and a list of distribution channels, providing details on how to obtain a copy of the report.

INNHold

	Side
Prinsipper og definisjoner	7
1. Omfanget av Folke- og bolig telling 1970	7
2. Definisjon av personkjennemerker	7
3. Definisjon av familie- og husholdningstype	10
4. Definisjon av hus og bolig og hus- og boligkjennemerker	11
5. Inndelingen i tellingskretser	13
6. Merknader til tabell 1	14
 T a b e l l e r	
1. Folkemengden ved folketellingene 1801-1970	16
2. Folkemengden etter kjønn og inntektstakernes viktigste kilde til livsopphold og næring ...	16
3. Personer 16 år og over etter yrkesaktivitet, kjønn og alder	16
4. Personer 16 år og over med minst 100 arbeidstimer etter yrkesstatus, arbeidstid, kjønn og næring/yrkesområde	17
5. Personer 16-69 år etter yrkesaktivitet, kjønn og høyeste utdanning	18
6. Yrkesaktive, skoleelever og studenter 16 år og over etter kjønn og arbeids-/skole-/studie- sted pr. 1. november 1970	19
7. Familier og personer etter familietype og husholdningstype	19
8. Personer 16 år og over med egen bolig etter alder, ekteskapelig status og kjønn	19
9. Hus, boliger, rom og bosatte etter hustype	20
10. Beboede boliger etter hustype og byggeår, og hus, rom og bosatte etter husets byggeår	20
11. Beboede boliger etter hustype og tallet på rom, og bosatte etter tallet på rom i boligen .	20
12. Beboede boliger, rom og bosatte etter boligtetthet	21
13. Beboede boliger, rom og bosatte etter boligens utstyr	21
14. Beboede boliger, rom og bosatte etter eier-/leierforholdet til boligen	21
15. Folkemengden etter alder, kjønn og tellingskrets	22
16. Personer 16 år og over etter viktigste kilde til livsopphold, næring, kjønn og tellings- krets	22
17. Hovedtall for hus og beboede boliger i de enkelte tellingskretser	23
 V e d l e g g	
1. Kretsfortegnelse	25
2. Kartskisse over kretsinnndelingen	27
3. Oversiktskart over tettbygd krets	29

S t a n d a r d t e g n

- .. Oppgave mangler
- : Tall kan ikke offentliggjøres
- Null



PRINSIPPER OG DEFINISJONER

1. OMFANGET AV FOLKE- OG BOLIGTELLING 1970

Folketellingen omfatter alle personer (også utenlandske statsborgere) som ifølge Forskrifter av 20. januar 1970 om ordningen og føringen av folkeregistrene, var registrert som bosatt i Norge på tellingstidspunktet den 1. november 1970.

I boligteellingen har en med alle hus og privatboliger (privatleiligheter m.v.) hvor minst én person var registrert bosatt den 1. november 1970. Hus og boliger som var ubebodd eller som var bebodd bare av midlertidig tilstedeværende (f.eks. ugifte personer som oppholdt seg utenom foreldrenes hjem på grunn av studier), omfattes således ikke av tellingen. Heller ikke er boliger for forpleide i aldershjem, pleiehjem og barnehjem og for losjerende i pensjonater, hoteller o.l. med. Hus hvor alle eller en del av de registrert bosatte var forpleide eller losjerende, er derimot inkludert.

I avsnitt 2 er det gjort nærmere rede for bostedsbegrepet (det sted som en person skal regnes som bosatt) og i avsnitt 4 for hus- og boligbegrepet.

2. DEFINISJON AV PERSONKJENNEMERKER

Når ikke annet er nevnt, refererer personopplysningene seg til den 1. november 1970.

Bosted

Den enkelte person er i tellingen regnet å ha sitt bosted i den kommune og i den bolig hvor vedkommende var registrert som bosatt den 1. november 1970 ifølge forskriftene om ordningen og føringen av folkeregistrene. Hovedregelen er her at en person skal registreres som bosatt der hvor vedkommende regelmessig tar sin døgnhvile. De viktigste registreringsreglene er ellers:

Bostedsforhold	Skal registreres som bosatt i
Gift person som p.g.a. arbeid, studier, avtjening av verneplikt e.l. oppholder seg utenom ektefellenes felles bolig	Ektefellenes felles bolig
Ugift person som p.g.a. studier, skolegang eller avtjening av verneplikt oppholder seg utenom foreldrenes/forsørgers bolig	Foreldrenes/forsørgers bolig
Ugift person med eget arbeid og som vanligvis ikke bor hos foreldre/forsørger	Boligen der personen vanligvis bor
Person som p.g.a. ferie, besøk hos kjente, forretningsreise e.l. er fraværende fra boligen der vedkommende vanligvis bor	Boligen der personen vanligvis bor
Person som er forpleid i barnehjem, aldershjem, pleiehjem eller er satt bort i privat pleie	Barnehjemmet, aldershjemmet, pleiehjemmet eller boligen hvor personen er i pleie. (På grunn av registreringsvanker er imidlertid en del personer som var anbrakt i pleiehjem, registrert som bosatt i privatbolig på tellingstidspunktet.)
Person som er innlagt på sykehus eller anbrakt på arbeidsskole, arbeidsanstalt eller i fengsel	Boligen der personen var bosatt før innleggelsen eller anbringelsen

Personer som ikke kan henføres til en bestemt bolig, er regnet til gruppen "Uten fast bopel". Av registreringstekniske grunner har en imidlertid i tellingen også måttet ta med enkelte personer med fast bosted i denne gruppen. Personer uten fast bopel er som regel registrert som bosatt i den kommunen hvor de sist hadde fast bosted.

I det følgende er begrepet "Bosatt" brukt i samme betydning som begrepet "Registrert bosatt". Det er ikke som ved tidligere tellinger, hentet inn opplysninger om midlertidig bosted. Fra 1970-tellingen kan det derfor ikke gis oppgaver over den tilstedeværende befolkning.

Alder

I fordelingene etter alder er den enkelte person gruppert etter alder pr. 31. desember 1970 (1970 minus fødselsår), og ikke som ved tidligere tellinger etter alder på tellingstidspunktet.

Ekteskapelig status

Det er brukt fire hovedgrupperinger etter ekteskapelig status, nemlig ugifte, gifte, separerte og før gifte. Som før gifte er regnet skilte, enker og enkemenn.

Utdanning

Opgavene over utdanning omfatter enkeltutdanninger på heltid av minst 5 måneders normal varighet og deltidsutdanninger av tilsvarende varighet. For personer med flere enkeltutdanninger, er den utdanning som har lengst samlet varighet (normal varighet av enkeltutdanningen tillagt varigheten av den forutdanning som kreves) regnet som høyeste utdanning. Av utdanninger med lik samlet varighet, er den som antas å være av størst yrkesmessig betydning, oppfattet som personens høyeste utdanning. Klassifiseringen er i samsvar med Standard for utdanningsgruppering (Statistisk Sentralbyrås Håndbøker, nr. 28). I tellingen er det imidlertid foretatt følgende tre-delning av standardens gymnasnivå (samlet utdanningsvarighet 10-12 år):

1. Utdanning på gymnasnivå I (10 år)
2. Utdanning på gymnasnivå II (11 år)
3. Utdanning på gymnasnivå III (12 år)

Videre er utvidet grunnskoleutdanning (10. frivillig år) i tellingen gruppert sammen med 9-årig grunnskole, mens den er skilt ut som egen gruppe under gymnasnivå i Standard for utdanningsgruppering.

Yrkesaktivitet

Som yrkesaktivitet er regnet alt arbeid mot vederlag, enten i form av lønn, inntekt av egen bedrift, naturalier e.l., inklusive arbeid som familiemedlem uten fast lønn i familiebedrift (f.eks. gårdsbruk, forretning m.v.), vernepliktstjeneste og tilsvarende plikttjeneste, men eksklusive husarbeid for egen familie.

I gruppen "Med yrkesaktivitet" er tatt med alle personer 16 år og over som utførte yrkesaktivitet i hele eller en del av perioden 1. november 1969 - 31. oktober 1970, også personer som begynte eller sluttet i arbeidslivet i denne perioden, deltidsarbeidere og elever og studenter som hadde hatt feriearbeid.

I tidligere tellinger er personer med inntekt av egen yrkesaktivitet som viktigste kilde til livsopphold, regnet til yrkesbefolkningen (personer med yrke). I disse tellingene avviker imidlertid definisjonen av yrkesaktivitet på enkelte punkter fra definisjonen som er gitt ovenfor. I 1970-tellingen er ikke en bestemt gruppe av personer regnet som yrkesbefolkning. Det er imidlertid gitt fordelinger etter viktigste kilde til livsopphold og etter arbeidstid.

Viktigste kilde til livsopphold

Personer 16 år og over er gruppert etter den kilde til livsopphold som var viktigst de siste 12 månedene før tellingstidspunktet.

Med inntekt av eget arbeid er ment inntekt av egen yrkesaktivitet.

"Pensjon, trygd" omfatter syketrygd, arbeidsløshetsstrygd, forsørgertrygd, uføretrygd, alderstrygd, yrkesskadetrygd, krigspensjon, bedriftspensjon o.l. Ektefeller som hadde hver sin pensjon som viktigste kilde til livsopphold, er begge gruppert under denne kilden til livsopphold. I disse tilfellene er således ikke den ene ektefellen regnet som forsørget eller å ha husarbeid i hjemmet som viktigste kilde til livsopphold.

Som formue, lån m.v. er også regnet føderåd, leieinntekt, forpaktningssinntekt, annen formuesinntekt og utbetalinger i samband med livsforsikring eller individuell pensjonsforsikring.

"Stipend m.v." omfatter foruten stipend, underhold fra andre enn privatpersoner (f.eks. stønader fra det offentlige, institusjoner eller bedrifter), unntatt pensjon og trygd.

I gruppen "Husarbeid i hjemmet, forsørget" er tatt med alle personer som ikke hadde en av kildene som er spesifisert foran, som den viktigste kilde til livsopphold.

Inntektstaker/Ikke-inntektstaker

Som inntektstakere er regnet personer 16 år og over med inntekt av eget arbeid; pensjon, trygd m.v.; formue, lån m.v. eller stipend m.v. som viktigste kilde til livsopphold. Tilsvarende er som ikke-inntektstakere regnet alle personer under 16 år og personer 16 år og over som under viktigste kilde til livsopphold er gruppert på "Husarbeid i hjemmet, forsørget". Husmødre som ikke var inntektstakere, er skilt ut som egen gruppe. Denne gruppen omfatter gifte kvinner 16 år og over med husarbeid i hjemmet som viktigste kilde til livsopphold.

I tabell 2 er ikke-inntektstakere gruppert etter samme kilde til livsopphold/næring som en inntektstaker i samme familie (definisjon av familieenheten er gitt i avsnitt 3). Denne inntektstakeren er valgt ut etter følgende prioritetsrekkefølge:

1. Mannlig ektefelle/far
2. Kvinnelig ektefelle/mor
3. Eldste sønn, nest eldste sønn osv.
4. Eldste datter, nest eldste datter osv.

Personer som tilhørte familie uten en eneste inntektstaker, er i tabell 2 gruppert under uopp-gitt kilde til livsopphold.

Elever, studenter (tabell 5)

Som elever og studenter er i tabell 5 regnet personer som i løpet av de siste 12 måneder før tellingstidspunktet, gikk på skole eller studerte, uten hensyn til andre aktiviteter som f.eks. yrkesaktivitet.

Arbeidstid

Opgavene over arbeidstid gjelder perioden 1. november 1969 - 31. oktober 1970 og omfatter tid som er gått med til yrkesaktivitet. Tid som er brukt til skolearbeid, studier og husarbeid for egen familie, er således ikke inkludert. Personer som i perioden hadde mindre enn i alt én måneds sykefravær, og ellers - bortsett fra ferie - arbeidet full dag hele perioden, er regnet å ha hatt heldagsarbeid.

Generelt om grupperingen etter næring, yrke og yrkesstatus

Personer 16 år og over med yrkesaktivitet er gruppert på næring etter arten av virksomheten til den bedrift som den enkelte arbeidet i hele tiden eller lengst tid de siste 12 måneder før tellingstidspunktet. Disse personene er videre gruppert på det yrke og den yrkesstatus som de hadde hele tiden eller lengst tid i bedriften i 12-månedersperioden.

Næring

Næringsgrupperingen er foretatt etter 1960-utgaven av Standard for næringsgruppering i offentlig norsk statistikk (Statistisk Sentralbyrås Håndbøker, nr. 9). Denne standarden er i samsvar med International Standard Industrial Classification of All Economic Activities (ISIC), Rev. 1.

Med begrepet "Industri m.v." som er brukt i tabelldelen, er ment næringene bergverksdrift m.v., industri og kraft- og vannforsyning m.v. Videre er som "Samferdsel" regnet næringene sjøtransport og annen samferdsel. Samlegruppen "Tjenesteytende næringer" omfatter finansinstitusjoner, eienomsdrift, offentlig administrasjon og forsvar, offentlig og privat tjenesteyting og personlig tjenesteyting. I tabell 4 er under "Annen tjenesteyting" tatt med næringsgrenene hotell- og restaurantdrift og vask, rensing og andre personlige tjenester.

Yrke

Yrkesgrupperingen er foretatt etter Standard for yrkesgruppering i offentlig norsk statistikk (utgitt av Arbeidsdirektoratet i 1965) som i prinsippet følger 1958-utgaven av International Standard Classification of Occupations (ISCO).

Yrkesstatus

I tellingen er det brukt følgende fire grupperinger etter yrkesstatus:

1. Ansatt
2. Selvstendig uten leid hjelp
3. Selvstendig med leid hjelp
4. Familienmedlem uten fast lønn i familiebedrift

Personer (også medeiere) som arbeide i firmaer organisert som aksjeselskap, andelslag eller annen selskapsform med begrenset ansvar, er alltid regnet som ansatte.

En person er regnet som selvstendig (med eller uten leid hjelp) dersom vedkommende drev firmaet alene for egen regning eller sammen med andre som medeier med ubegrenset ansvar (f.eks. i ansvarlig selskap). I de tilfelle hvor ektefeller arbeide i felles virksomhet (f.eks. gårdsbruk, forretning) som ikke var organisert som aksjeselskap e.l., er den ene ektefellen regnet som selvstendig og den andre som familienmedlem uten fast lønn i familiebedrift. Gruppen "Familie-medlem uten fast lønn i familiebedrift" omfatter ellers personer som arbeide i familie-virksomhet uten fast avtalt lønn og som verken var eier eller medeier i virksomheten. Et familienmedlem uten fast lønn kan imidlertid ha vederlag for arbeidet i form av kost og losji, andel av overskott e.l.

I tabell 4 er det gitt oppgaver over tallet på henholdsvis ansatte og selvstendige (med eller uten leid hjelp). Differansen mellom summer av disse tall og totaltall utgjør følgelig tallet på familienmedlemmer uten fast lønn i familiebedrift.

Arbeids-/skole-/studiested

Personer som pr. 1. november 1970 både hadde inntekt av eget arbeid og som gikk på skole eller studerte, er i tabell 6 gruppert som yrkesaktive og etter arbeidssted dersom arbeidstiden de foregående 12 månedene utgjorde minst 1 000 timer. I motsatt fall er de gruppert som skoleelever/studenter og etter skole-/studiested.

Som personer med annet arbeidssted er regnet personer som arbeide i flere kommuner, var til sjøs eller som arbeide i utlandet. Tilsvarende er personer som studerte i utlandet gruppert under annet studiested.

Egen bolig

Ektefeller som var bosatt i samme privatbolig og hvor minst én av ektefellene var boliginnehaver, er begge regnet å ha egen bolig. For øvrig er bare boliginnehaveren eller én av bolig-innehaverne gruppert under "Egen bolig". Forpleide i aldershjem, barnehjem og pleiehjem og losjerende i pensjonater og hoteller m.v. er aldri regnet å ha egen bolig.

Definisjon av begrepet "Boliginnehaver" er gitt i kapittel 4 under avsnittet "Eier-/leierforhold".

3. DEFINISJON AV FAMILIE OG HUSHOLDNINGSTYPE

Grupperingene på familie og husholdningstype refererer seg til tellingstidspunktet den 1. november 1970.

Familie

Til én og samme familie er regnet:

1. Ektepar og eventuelle ugifte barn registrert bosatt i samme privatbolig, aldershjem, pleiehjem, pensjonat, hotell e.l.
2. Far/mor med ugifte barn registrert bosatt i samme privatbolig, aldershjem, pleiehjem, pensjonat, hotell e.l.
3. Hver enkelt person som ikke hører inn under noen av de to gruppene som er spesifisert ovenfor (bl.a. personer uten fast bopel). Disse personene danner således hver for seg egen familie (familie med én person).

I familier med ektepar er også tatt med eventuelle ugifte barn av bare den ene ektefellen og ugifte adoptivbarn og stebarn, men ikke fosterbarn.

Av reglene som er nevnt ovenfor, går det fram at personer (f.eks. ektefeller) som ikke var registrert bosatt i samme privatbolig, aldershjem, pleiehjem, pensjonat, hotell e.l., aldri er gruppert under samme familie. Videre går det fram at gifte, separerte, skilte, enker og enkemenn ikke i noe tilfelle er regnet til samme familie som foreldrene. Når f.eks. et ektepar bor sammen med en skilt datter, danner ektefellene egen familie og datteren egen familie. Ellers kan nevnes at ugifte søsken som har felles bolig, men hvor ingen av foreldrene er bosatt, hver for seg er regnet som særskilt familie.

Husholdningstype

Det er skilt mellom tre hovedtyper av husholdning, nemlig privathusholdning, felleshusholdning og annen husholdning.

Gruppen "Privathusholdning" omfatter personer som var registrert som bosatt i privatbolig. Denne husholdningstypen er videre splittet opp etter tallet på familier i husholdningen. Som husholdningsenhet er her regnet bolighusholdning (som omfatter alle bosatte i samme bolig) og ikke kostholdning som ved tidligere tellinger.

Til felleshusholdning er regnet forpleide som var registrert bosatt i aldershjem, barnehjem og pleiehjem og losjerende som var registrert bosatt i pensjonat, hotell e.l.

Betjeningspersonale bosatt ved felleshusholdninger er alltid gruppert under privathusholdning. Det samme gjelder militært personell som var bosatt i militærforlegning.

Annen husholdning omfatter personer uten fast bopel.

4. DEFINISJON AV HUS OG BOLIG OG HUS- OG BOLIGKJENNEMERKER

Hus- og boligopplysningene refererer seg til den 1. november 1970.

Hus

Som eget hus er som hovedregel regnet bygg som fra kjeller til loft er atskilt fra andre bygg. Fra denne regelen er det gjort følgende to unntak:

1. Hver enkelt bolig i vertikalt delte tomannsboliger og i rekke, kjede, atrium og terrasse er alltid regnet som særskilt hus.
2. Selv om det fra kjeller til loft er skillevegg(er) uten gjennomgang, er henholdsvis horisontalt delte tomannsboliger som er bygd sammen i rekke e.l., og hver enkelt blokk regnet til ett og samme hus.

Som nevnt under avsnitt 1, omfatter tellingen alle hus hvor minst én person var registrert som bosatt den 1. november 1970.

Bolig

Til en bolig (leilighet m.v.) er som hovedregel regnet rom som er bygd (eller ombygd) til bruk for én person eller for flere personer med fellesskap i kost og losji, og hvor det er adgang til rommene (rommet) uten å måtte gå gjennom en annen bolig. Avgrensingen av boligenhetene er ellers foretatt etter følgende spesielle regler:

1. En hybel med egen inngang (utenfra eller fra korridor, oppgang e.l.) og som er bygd i tilknytning til en bolig, er regnet som særskilt bolig bare når hybelboeren (hybelboerne) selv holdt kosten.
2. Hybler uten egen inngang er ikke skilt ut som særskilte boliger.
3. I hybelbygg o.l. er hver enkelt hybel regnet som egen bolig, også i de tilfelle flere hybler har felles gang, hall, bad og/eller kjøkken.
4. I bygg for felleshusholdning, i hus som er bygd i tilknytning til slike bygg og i militærforlegninger er hybler o.l. for ansatte regnet som særskilte boliger. Likeledes er rom som ble brukt av en ansatt med ektefelle og eventuelle barn, regnet til én og samme bolig.

Med privatbolig er i tellingen ment boliger som ikke er bebodd av forpleide i aldershjem, barnehjem og pleiehjem eller av losjerende i pensjonater, hoteller o.l. Boliger for ansatte (f.eks. sykepleiere) ved felleshusholdninger er således regnet som privatboliger. Det samme gjelder boliger for befal m.v. i militærforlegninger.

Som nevnt under avsnitt 1, omfatter tellingen alle privatboliger hvor minst én person var registrert bosatt den 1. november 1970. Som betegnelse på disse boligene er i tabelldelen brukt "Bebodde boliger". For de enkelte hus som er med i tellingen, er det imidlertid hentet inn oppgaver over samlet tall på privatboliger (inkl. ubebodde boliger og boliger med bare midlertidig bosatte). Tallene på boliger i alt i tabell 9 gjelder disse boligene.

Rom

Oppgavene over tall på rom refererer seg til boliger som er med i tellingen, og omfatter beboelsesrom på 6 m² eller mer som kan nyttes året rundt. Bortsett fra i tabell 11, er også kjøkken på 6 m² eller mer inkludert. Entré, hall, bad, alkove, hems og rom som bare nyttes i næringsvirksomhet (f.eks. kontor) er ikke med.

Bosatte

Tallene på bosatte omfatter personer registrert som bosatt i privatboliger og således ikke personer som er regnet til felleleshusholdning og personer uten fast bopel.

Hustype

Som våningshus i tilknytning til gårdsdrift er - uansett hustype ellers - regnet hus hvor gårdbrukeren selv, forpakter eller kårfolk var bosatt, men ikke hus for gårdsarbeidere og hus på nedlagte bruk.

Hustypen "Frittliggende enebolig" omfatter hus med én bolig og med minst en halv meters avstand til nærmeste hus (unntatt garasje o.l.).

Til gruppen "Enebolig i rekke, kjede, atrium m.v." er også regnet husenhetene i vertikalt delte tomannsboliger.

Horisontalt delt tomannsbolig er hus med to vanlige leiligheter (som kan ha ulik størrelse) og hvor den ene leiligheten ligger i en etasje over den annen.

Hustypen "Annet småhus" omfatter hus med inntil 2½ etasjer (ekskl. underetasje), unntatt våningshus i tilknytning til gårdsdrift, eneboliger og horisontalt delte tomannsboliger. Hus som har én eller to vanlige leiligheter og hybelleilighet som er skilt ut som egen bolig, er også gruppert under denne hustypen.

Som blokk er regnet hus med 3 etasjer (ekskl. underetasje) eller mer.

Provisorisk boligbygg er hus m.v. som helt eller delvis er tatt i bruk til bolig for 10 år eller mindre (inkl. campingvogner, båter, telt, gammer o.l.).

Gruppen "Forretningsbygg m.v." omfatter hus hvor halvparten eller mindre av golvarealet nyttes til privatboliger, unntatt bygg for felleleshusholdning. Hus med to etasjer og hvor det er forretning i første etasje og bolig i annen etasje, er alltid gruppert under denne hustypen.

Som bygg for felleleshusholdning er regnet hus hvor det for bosatte og/eller midlertidig tilstedeværende er organisert felleleshusholdning. Hus i studentbyer o.l. er imidlertid aldri gruppert her. Av avgrensingsregler som det er gjort rede for under andre avsnitt, går det fram at oppgaver over tall på boliger, rom og bosatte i bygg for felleleshusholdning, bare omfatter privatboliger og rom og bosatte i disse boligene.

Byggeår

Som byggeår er for det enkelte hus regnet det år da minst halvparten av boligene i huset var ferdige til innflytning. Hus som er ombygd, er gruppert etter opprinnelig byggeår.

WC, bad

Boliger med eget wc/eget bad omfatter boliger med wc/bad som bare de bosatte i boligen har rett til å nytte, uten hensyn til om wc/bad ligger i eller utenfor boligen. Som boliger med felles wc/felles bad er regnet boliger som har wc/bad felles med en eller flere andre boliger.

Eier-/leierforhold

Personer med råderett over boligen som de er bosatt i (eier, leier den e.l.), er regnet som boliginnehavere.

Boliginnehavere (f.eks. medlemmer av borettslag) med aksje eller andel som gir boret til boligen, er alltid regnet som leieboere med aksje/andel, også i de tilfelle det er betalt innskott som er høyere enn pålydende verdi av aksjen/andelen.

Leieboere med innskott er boliginnehavere som har betalt innskott (f.eks. obligasjonsinnskott) for å leie boligen, men ikke leieboere som bare har betalt forskott på husleie.

Boliginnehavere som disponerer boligen vederlagsfritt eller som kårbolig, er regnet som leieboere.

En boliginnehaver er regnet å disponere boligen som tjenestebolig når den er stilt til disposisjon i samband med tjenesteforhold på vilkår av at boligen må fraflyttes når tjenesteforholdet opphører, uten hensyn til om det betales husleie eller ikke. Boliger som boliginnehaveren har aksje, andel eller innskott i, er imidlertid aldri regnet som tjenestebolig.

Gjennomsnittstall

Boliger pr. hus er lik tallet på privatboliger i hus som er med i tellingen (inkl. ubebodde boliger og boliger med bare midlertidig tilstedeværende) dividert med tallet på hus som er med i tellingen.

Bebodde boliger pr. hus er lik tallet på privatboliger som er med i tellingen dividert med tallet på hus som er med i tellingen.

Rom pr. bolig er lik tallet på rom (inkl. kjøkken på 6 m² eller mer) i privatboliger som er med i tellingen dividert med tallet på disse boligene.

Bosatte pr. bolig er lik tallet på bosatte i privatboliger dividert med tallet på privatboliger som er med i tellingen.

Bosatte pr. rom er lik tallet på bosatte i privatboliger dividert med tallet på rom (inkl. kjøkken på 6 m² eller mer) i privatboliger som er med i tellingen.

5. INNDELINGEN I TELLINGSKRETSE

For områder som i 1960 tilhørte herredskommune, er kretsinnstillingen foretatt av Byrådet og etter de samme retningslinjer som i 1960-tellingen. Følgende hovedregler er lagt til grunn for innstillingen:

1. En tellingskrets bør være mest mulig ensartet når det gjelder kommunikasjonsforhold, næringsstruktur og befolkningsutvikling.
2. Kretsgrenser må ikke skjære sogne- eller kommunegrenser.
3. En krets skal bestå enten bare av ett tettbygd strøk, del av tettbygd strøk eller av spredtbygd strøk. Som tettbygd strøk regnes områder med minst 200 bosatte på tellings-tidspunktet og hvor avstanden mellom bolighusene som regel ikke overstiger 50 meter. En hussamling som ligger mer enn 50 meter fra en tettbebyggelse, er imidlertid regnet som en del av det tettbygde strøket dersom hussamlingen naturlig hører sammen med tettbebyggelsen. Andre områder er regnet som spredtbygde strøk og er delt videre opp i tellingskretser.

I 1970-tellingen er det for områder som i 1960 tilhørte herredskommune, bare foretatt følgende endringer i kretsinnstillingen som da ble brukt:

1. Når regulering av kommune- eller sognegrenser førte til at en 1960-krets falt inn under mer enn én kommune eller ett sogn i 1970, er kretsen delt videre opp slik at kretsgrenser ikke skjærer kommune- eller sognegrenser.
2. Grensene for tettbygde strøk (og dermed for tettbygde kretser) er justert i samsvar med bosettingen pr. 1. november 1970 etter reglene for avgrensning av disse strøkene.
3. I de tilfelle avgrensningen i 1960-tellingen av spredtbygde kretser ikke var i samsvar med reglene for kretsinnstilling, er grensene justert i 1970-tellingen.

Innstillingen i tellingskretser av områder som i 1960 tilhørte bykommune, er foretatt av folke-registrene i samråd med kommunale myndigheter. I flere tilfelle er kretsinnstillingen for disse områdene ikke den samme som i 1960-tellingen. I begge tellingene er imidlertid grensene fastlagt slik at de ikke skjærer kommune- eller sognegrenser og at en krets består enten bare av tettbygd strøk eller bare av spredtbygd strøk (avgrenset etter reglene som er nevnt ovenfor).

Tettbygde strøk i områder som i 1960 tilhørte herredskommune, er vanligvis ikke delt opp i flere kretser. Byområder er imidlertid alltid regnet til flere kretser.

I vedlegg 1 er det gitt en kretsfortegnelse, i vedlegg 2 en kartskisse over kretsinnndelingen og i vedlegg 3 et oversiktskart over én eller flere tettbygde kretser.

6. Merknader til tabell 1

I tabell 1 har en generelt sett tatt sikte på å gi tall tilbake til 1801 etter kommuneinndelingen i 1970. Over et så langt tidsrom har det imidlertid skjedd så mange endringer i kommuneinndelingen at det for de fleste kommuner ikke kan gis en sammenliknbar tallserie for hele perioden.

I 1842 ble Suldal herred delt i to herreder - Suldal og Sauda.

I tabell 1 gjelder tallene for 1835 og tidligere Sauda sogn i Suldal herred.

T A B E L L E R

TABELL 1. FOLKEMENGDEN VED FOLKETELLINGENE 1801-1970

ÅR	FOLKE- MENGDEN	ÅR	FOLKE- MENGDEN	ÅR	FOLKE- MENGDEN	ÅR	FOLKE- MENGDEN	ÅR	FOLKE- MENGDEN	ÅR	FOLKE- MENGDEN
1801 ..	856	1835 ..	1 314	1865 ..	1 899	1900 ..	1 576	1930 ..	4 457	1960 ..	6 282
1815 ..	899	1845 ..	1 584	1875 ..	1 921	1910 ..	1 405	1946 ..	5 202	1970 ..	5 880
1825 ..	1 176	1855 ..	1 837	1890 ..	1 912	1920 ..	2 201	1950 ..	5 346		

1 SE MERKNADER TIL TABELL 1 PÅ SIDE 14

TABELL 2. FOLKEMENGDEN ETTER KJØNN OG INNTEKTSTAKERNES VIKTIGSTE KILDE TIL LIVSOPPHELD OG NÆRING

VIKTIGSTE KILDE TIL LIVSOPPHELD OG NÆRING	IKKE-INNTEKTSTAKERE									
	I ALT	MENN	KVIN- NER	INN- TEKTS- TAKERE	ANDRE					
					I ALT	HUS- MØDRE	AV DISSE:			
							I ALT	UNDER 16 ÅR	16-24 ÅR	
I ALT	5 880	3 004	2 876	2 875	3 005	1 028	1 977	1 620	334	
INNTEKT AV EGET ARBEID I ALT ..	4 889	2 594	2 295	2 092	2 797	930	1 867	1 551	307	
JORDBRUK OG SKOGBRUK M.V.	148	88	60	78	70	23	47	36	10	
FISKE M.V. OG HVALFANGST	2	1	1	:	:	:	:	:	-	
INDUSTRI M.V.	2 957	1 662	1 295	1 100	1 857	654	1 203	996	204	
BYGGE- OG ANLEGGSVIRKSOMHET .	469	268	201	163	306	95	211	183	28	
VAREHANDEL	288	115	173	172	116	28	88	68	19	
SAMFERDSEL	291	182	109	146	145	47	98	85	12	
TJENESTEYTENDE NÆRINGER	726	272	454	425	301	82	219	182	34	
UOPPGITT NÆRING	8	6	2	:	:	:	:	:	-	
PENSJON, TRYGD	870	339	531	715	155	93	62	41	17	
FORMUE, LAN M.V.	65	45	20	49	16	3	13	10	3	
STIPEND M.V.	21	12	9	19	2	-	2	2	-	
UOPPGITT	35	14	21	-	35	2	33	16	7	

TABELL 3. PERSONER 16 ÅR OG OVER ETTER YRKESAKTIVITET, KJØNN OG ALDER

KJØNN OG ALDER	I ALT	UTEN YRKES- AKTI- VITET	MED YRKESAKTIVITET							UOPP- GITT
			ARBEIDSTID I TIMER							
			I ALT	UNDER 100	100- 499	500- 999	1 000 OG MER			
							I ALT	AV DISSE: HELDAGS- ARBEID		
I ALT	4 260	1 994	2 266	6	107	123	2 030	1 830	-	
16-19	402	277	125	2	27	16	80	73	-	
20-24	394	144	250	-	14	21	215	181	-	
25-59	2 401	799	1 602	2	59	76	1 465	1 336	-	
60-66	416	197	219	-	5	4	210	187	-	
67-69	174	114	60	:	:	:	:	:	-	
70 OG OVER	473	463	10	:	:	:	:	:	-	
MENN I ALT	2 177	478	1 699	2	30	40	1 627	1 536	-	
16-19	203	128	75	2	14	8	51	47	-	
20-24	231	46	185	-	9	13	163	136	-	
25-59	1 247	40	1 207	-	5	15	1 187	1 144	-	
60-66	200	22	178	-	-	1	177	163	-	
67-69	71	26	45	-	-	1	44	41	-	
70 OG OVER	225	216	9	-	2	2	5	5	-	
KVINNER I ALT	2 083	1 516	567	4	77	83	403	294	-	
16-19 I ALT	199	149	50	-	13	8	29	26	-	
AV DISSE: GIFTE ...	12	9	3	-	-	-	3	3	-	
20-24 I ALT	163	98	65	-	5	8	52	45	-	
AV DISSE: GIFTE ...	94	72	22	-	4	5	13	9	-	
25-59 I ALT	1 154	759	395	2	54	61	278	192	-	
AV DISSE: GIFTE ...	1 017	706	311	2	48	57	204	126	-	
60-66	216	175	41	-	5	3	33	24	-	
67-69	103	88	15	1	-	3	11	7	-	
70 OG OVER	248	247	1	:	:	:	:	:	-	

TABELL 4. PERSONER 16 ÅR OG OVER MED MINST 100 ARBEIDSTIMER ETTER YRKESSTATUS, ARBEIDSTID, KJØNN OG NÆRING/YRKESOMRADE

NÆRING/YRKESOMRADE	AV DISSE:					ARBEIDSTID I TIMER					
	I ALT	AN-SATTE	SELV-STEN-DIGE	MENN	KVIN-NER	100-999			1 000 OG MER		
						I ALT	MENN	KVIN-NER	I ALT	MENN	KVIN-NER
I ALT	2 260	2 024	182	1 697	563	230	70	160	2 030	1 627	403
NÆRING											
JORDBRUK	92	8	58	65	27	15	3	12	77	62	15
SKOGBRUK M.V.	-	-	-	-	-	-	-	-	-	-	-
FISKE M.V., HVALFANGST	2	-	1	1	1	:	:	:	:	:	:
BERGVERKSDRIFT M.V.	2	1	1	2	-	:	:	-	:	:	-
INDUSTRI	1 041	1 026	12	990	51	36	23	13	1 005	967	38
BYGGE- OG ANLEGGSVIRKS.	169	144	24	164	5	11	9	2	158	155	3
KRAFT-, VANNFORS. M.V.	84	84	-	78	6	3	1	2	81	77	4
VAREHANDEL	199	133	48	68	131	33	4	29	166	64	102
FINANSINSTITUSJONER	25	25	-	10	15	2	1	1	23	9	14
EIENDOMSDRIFT	-	-	-	-	-	-	-	-	-	-	-
SJØTRANSPORT	107	107	-	99	8	7	5	2	100	94	6
ANNEN SAMFERDSEL	45	31	14	36	9	1	-	1	44	36	8
OFF. ADM. OG FORSVAR ..	66	66	-	54	12	12	10	2	54	44	10
OFF. OG PRIV. TJ.YTING	294	283	10	106	188	62	11	51	232	95	137
LØNT HUSARBEID	37	37	-	-	-	17	-	17	20	-	20
ANNEN TJENESTEYTING ...	89	72	14	17	72	28	1	27	61	16	45
UOPPGITT	8	7	-	7	1	1	:	:	7	:	:
1											
YRKESOMRADE											
TEKNISK, VITENSKAPELIG, HUMANISTISK OG KUNST-											
NERISK ARBEID I ALT ...	280	269	10	157	123	43	10	33	237	147	90
TEKNISK ARBEID	54	53	1	54	-	2	2	-	52	52	-
MEDISINSK ARBEID	7	5	2	6	1	:	-	:	:	6	:
SYKEPLEIE- OG ANNET PLEIARBEID	60	60	-	-	60	13	-	13	47	-	47
PEDAGOGISK ARBEID ...	103	101	2	58	45	22	5	17	81	53	28
ADM.- OG FORVALTNINGS- ARB., BEDR.- OG ORGANI- SASJONSLEDELSE I ALT ..	39	25	14	36	3	2	1	1	37	35	2
OFFENTLIG ADM.- OG FORVALTNINGSARBEID ..	5	5	-	5	-	-	-	-	5	5	-
BEDR. OG ORG. LEDELSE	34	20	14	31	3	2	1	1	32	30	2
KONTORARBEID	126	122	-	72	54	14	2	12	112	70	42
HANDELSARBEID I ALT ...	167	106	45	52	115	23	2	21	144	50	94
GROSSISTER OG DETALJISTER	44	-	44	30	14	-	-	-	44	30	14
HANDELSARB. FRA KONT. OG DETALJHANDELSARB.	122	106	-	21	101	23	2	21	99	19	80
JORDBRUKS-, SKOGBRUKS- OG FISKEARBEID	99	13	59	71	28	17	4	13	82	67	15
GRUVE- OG SPRENGNINGS- ARBEID M.M.	-	-	-	-	-	-	-	-	-	-	-
TRANSPORT- OG KOMMUNI- KASJONSARBEID I ALT ...	154	140	14	142	12	9	8	1	145	134	11
VEGTRAFIKKARBEID	53	39	14	53	-	3	3	-	50	50	-
POST- OG TELEKOM.ARB.	13	13	-	5	8	1	-	1	12	5	7
INDUSTRI-, BYGGE- OG ANLEGG SARBEID I ALT ...	1 100	1 068	31	1 087	13	33	29	4	1 067	1 058	9
JERN- OG MET.VAREARB.	184	179	5	184	-	4	4	-	180	180	-
ELEKTROARBEID	101	99	2	99	2	3	:	:	98	:	:
TREARBEID	70	66	4	70	-	2	2	-	68	68	-
NÆRINGSMIDDELARBEID .	18	15	3	14	4	-	-	-	18	14	4
LASTE-, LOSSE- OG LAGERARBEID	52	52	-	52	-	-	-	-	52	52	-
SERVICEARBEID I ALT ...	260	247	9	46	214	79	4	75	181	42	139
SIVILT OVERVÅKNINGS- OG TRYGGINGSARBEID ..	18	18	-	17	1	2	:	:	16	:	:
HOTELL- OG RESTAU- RANTARBEID, HUSARBEID VAKTMESTER- OG RENGJØRINGSARBEID ...	86	85	1	10	76	26	2	24	60	8	52
MILITERT ARBEID	104	103	-	13	91	35	-	35	69	13	56
UOPPGITT	28	28	-	28	-	9	9	-	19	19	-
UOPPGITT	7	6	-	6	1	1	1	-	6	5	1

1 BARE ET UTVALG AV YRKESOMRADER ER SPESIFISERT

TABELL 5. PERSONER 16-69 ÅR ETTER YRKESAKTIVITET, KJØNN OG HØYESTE UTDANNING

KJØNN OG HØYESTE UTDANNING	I ALT	UTEN YRKESAKTIVITET, ARBEIDSTIMER UNDER 100 TIMER ELLER UOPPGITT		MED 100 ARBEIDSTIMER ELLER MER					1 000 TIMER OG MER
		I ALT	AV DISSE: I ALT ELEVER, STU- DENTER	100-499 TIMER		500-999 TIMER		I ALT	
				I ALT	AV DISSE: ELEVER, STU- CENTER	I ALT	AV DISSE: ELEVER, STU- DENTER		
I ALT	3 787	1 536	338	2 251	105	37	121	37	2 025
MENN I ALT	1 952	264	184	1 688	28	23	38	26	1 622
UNGDOMSSKOLENIVA, 7-9 ÅR, I ALT ..	1 319	186	121	1 133	11	8	13	4	1 109
7-ÅRIG FOLKESKOLE	675	58	4	617	1	-	7	-	609
ALLMENT FAGFELT ELLERS	334	108	104	226	7	5	-	-	219
ADMINISTRASJON OG ØKONOMI	84	8	4	76	3	3	2	1	71
INDUSTRI, HÅNDVERK OG TEKNIKK ..	194	11	9	183	-	-	3	2	180
SAMFERDSEL	12	-	-	12	-	-	-	-	12
JORDBRUK, SKOGBRUK OG FISKE	14	-	-	14	-	-	-	-	14
TJENESTEYTING OG FORSVAR	6	1	-	5	-	-	1	1	4
GYMNASNIVA I, 10 ÅR, I ALT	260	22	18	238	6	5	7	5	225
ALLMENT FAGFELT	99	14	12	85	2	1	1	1	82
INDUSTRI, HÅNDVERK OG TEKNIKK ..	112	5	5	107	4	4	4	3	99
SAMFERDSEL	20	2	1	18	-	-	1	1	17
JORDBRUK, SKOGBRUK OG FISKE	14	-	-	14	-	-	-	-	14
TJENESTEYTING OG FORSVAR	12	1	-	11	-	-	1	-	10
GYMNASNIVA II,III, 11-12 ÅR, I ALT	240	48	40	192	8	7	11	10	173
ALLMENT FAGFELT	96	40	39	56	8	7	9	9	39
ADMINISTRASJON OG ØKONOMI	7	1	-	6	-	-	-	-	6
INDUSTRI, HÅNDVERK OG TEKNIKK ..	113	7	1	106	-	-	1	-	105
SAMFERDSEL	19	-	-	19	-	-	1	1	18
HELSEVERN	-	-	-	-	-	-	-	-	-
TJENESTEYTING OG FORSVAR	3	-	-	3	-	-	-	-	3
UNIVERSITETS- OG HØGSKOLENIVA I, 13-14 ÅR, I ALT	83	6	4	77	3	3	5	5	69
UNDERVISNING	27	3	2	24	2	2	2	2	20
ADMINISTRASJON, ØKONOMI, SAMFUNNSVITENSKAP OG JUS	12	2	1	10	1	1	-	-	9
NATURVITENSKAP OG TEKNIKK	41	1	1	40	-	-	3	3	37
UNIVERSITETS-, HØGSKOLENIVA II,III OG FORSKERNIVA, OVER 14 ÅR, I ALT	49	1	1	48	-	-	2	2	46
UNDERVISNING	9	-	-	9	-	-	-	-	9
ADMINISTRASJON, ØKONOMI, SAMFUNNSVITENSKAP OG JUS	3	-	-	3	-	-	-	-	3
NATURVITENSKAP OG TEKNIKK	20	-	-	20	-	-	-	-	20
UOPPGITT ELLER INGEN UTDANNING ...	1	1	-	-	-	-	-	-	-
KVINNER I ALT	1 835	1 272	154	563	77	14	83	11	403
UNGDOMSSKOLENIVA, 7-9 ÅR, I ALT ..	1 489	1 087	125	402	55	10	63	5	284
7-ÅRIG FOLKESKOLE	774	581	2	193	25	-	33	-	135
ALLMENT FAGFELT ELLERS	419	312	112	107	20	9	18	2	69
ADMINISTRASJON OG ØKONOMI	143	84	6	59	5	1	4	-	50
INDUSTRI, HÅNDVERK OG TEKNIKK ..	27	17	5	10	3	-	4	2	3
SAMFERDSEL	-	-	-	-	-	-	-	-	-
TJENESTEYTING OG FORSVAR	125	92	-	33	2	-	4	1	27
GYMNASNIVA I, 10 ÅR, I ALT	172	103	8	69	5	1	6	1	58
ALLMENT FAGFELT	152	93	7	59	-	1	-	1	53
ADMINISTRASJON OG ØKONOMI	-	-	-	-	-	-	-	-	-
INDUSTRI, HÅNDVERK OG TEKNIKK ..	7	2	-	5	2	-	2	-	1
SAMFERDSEL	6	4	1	2	-	-	-	-	-
HELSEVERN	5	4	-	1	-	-	-	-	-
TJENESTEYTING OG FORSVAR	-	-	-	-	-	-	-	-	-
GYMNASNIVA II,III, 11-12 ÅR, I ALT	106	63	18	43	11	1	7	2	25
ALLMENT FAGFELT	46	35	18	11	-	1	-	2	6
INDUSTRI, HÅNDVERK OG TEKNIKK ..	6	5	-	1	-	-	-	-	-
HELSEVERN	40	14	-	26	4	-	5	-	17
TJENESTEYTING OG FORSVAR	11	7	-	4	3	-	-	-	1
UNIVERSITETS- OG HØGSKOLENIVA I, 13-14 ÅR, I ALT	56	18	2	38	4	1	6	3	28
UNDERVISNING	34	10	1	24	3	1	4	1	17
ADMINISTRASJON, ØKONOMI, SAMFUNNSVITENSKAP OG JUS	12	6	1	6	-	-	2	2	4
UNIVERSITETS-, HØGSKOLENIVA II,III OG FORSKERNIVA, OVER 14 ÅR, I ALT	12	1	1	11	2	1	1	-	8
UNDERVISNING	4	1	1	3	1	1	1	-	1
ADMINISTRASJON, ØKONOMI, SAMFUNNSVITENSKAP OG JUS	-	-	-	-	-	-	-	-	-
NATURVITENSKAP OG TEKNIKK	-	-	-	-	-	-	-	-	-
UOPPGITT ELLER INGEN UTDANNING ...	-	-	-	-	-	-	-	-	-

I BARE ET UTVALG AV FAGOMRADER ER SPESIFISERT UNDER DE ENKELTE UTDANNINGSNIVÅER

TABELL 6. YRKESAKTIVE, SKOLEELEVER OG STUDENTER 16 ÅR OG OVER ETTER KJØNN OG ARBEIDS-/SKOLE-/STUDIESTED PR. 1. NOVEMBER 1970

ARBEIDS-/SKOLE-/STUDIESTED	I ALT	1			2		
		YRKESAKTIVE			SKOLEELEVER OG STUDENTER		
		I ALT	MENN	KVINNER	I ALT	MENN	KVINNER
I ALT	2 536	2 147	1 612	535	389	223	166
I KOMMUNEN	2 225	1 990	1 483	507	235	118	117
BERGEN	36	1	-	1	35	25	10
STAVANGER	33	5	3	2	28	19	9
OSLO	18	3	2	1	15	10	5
HJELMELAND	8	8	5	3	-	-	-
TRONDHEIM	7	1	1	-	6	6	-
HAUGESUND	7	-	-	-	7	6	1
ANDRE KOMMUNER I FYLKET	22	6	3	3	16	7	9
ANDRE KOMMUNER UTENFOR FYLKET ...	63	24	17	7	39	25	14
ANNET STED	117	109	98	11	8	7	1

1 EKSKL. PERSONER SOM AVTJENTE VERNEPLIKTSTJENESTE OG YRKESAKTIVE SOM IKKE HAR OPPGITT ARBEIDSSTED

2 EKSKL. SKOLEELEVER OG STUDENTER SOM IKKE HAR OPPGITT SKOLE-/STUDIESTED

TABELL 7. FAMILIER OG PERSONER ETTER FAMILIETYPE OG HUSHOLDNINGSTYPE

HUSHOLDNINGSTYPE	I ALT		FAMILIER MED TO ELLER FLERE PERSONER							
	FAMI- LIER	PER- SONER	FAMI- LIER MED PER- SON	I ALT		EKTE- PAR UTEN UGIFTE BARN	EKTEPAR MED UGIFTE BARN		MOR ELLER FAR MED UGIFTE BARN	
				FAMI- LIER	PER- SONER		FAMI- LIER	PER- SONER	FAMI- LIER	PER- SONER
I ALT	2 105	5 880	584	1 521	5 296	394	1 014	4 231	113	277
PRIVATHUSHOLDNING I ALT ..	2 057	5 830	538	1 519	5 292	392	1 014	4 231	113	277
MED EN FAMILIE	1 770	5 313	370	1 400	4 943	358	956	4 019	86	208
MED TO FAMILIER	244	450	137	107	313	30	52	189	25	64
MED FLERE FAMILIER	43	67	31	12	36	4	6	23	2	5
FELLESHUSHOLDNING	30	32	28	2	4	2	-	-	-	-
ANNEN HUSHOLDNING	18	18	18	-	-	-	-	-	-	-

TABELL 8. PERSONER 16 ÅR OG OVER MED EGEN BOLIG ETTER ALDER, EKTESKAPELIG STATUS OG KJØNN

EKTESKAPELIG STATUS OG KJØNN	I ALT	ALDER								
		16-19	20-24	25-29	30-39	40-49	50-59	60-69	70-79	80 OG OVER
PERSONER 16 ÅR OG OVER I ALT ...	4 260	402	394	321	630	746	704	590	361	112
AV DISSE: MED EGEN BOLIG	3 291	11	138	242	561	701	669	559	328	82
MENN I ALT	2 177	203	231	173	312	394	368	271	174	51
AV DISSE: MED EGEN BOLIG	1 596	3	47	112	260	363	344	259	165	43
KVINNER I ALT	2 083	199	163	148	318	352	336	319	187	61
AV DISSE: MED EGEN BOLIG	1 695	8	91	130	301	338	325	300	163	39
UGIFTE I ALT	1 046	387	248	76	68	80	75	61	33	18
AV DISSE: MED EGEN BOLIG	193	1	17	9	11	41	43	38	22	11
MENN I ALT	665	200	180	57	52	60	57	37	14	8
AV DISSE: MED EGEN BOLIG	131	1	10	4	8	31	33	27	11	6
KVINNER I ALT	381	187	68	19	16	20	18	24	19	10
AV DISSE: MED EGEN BOLIG	62	-	7	5	3	10	10	11	11	5
GIFTE OG SEPARERTE I ALT	2 849	15	145	238	554	643	578	415	217	44
AV DISSE: MED EGEN BOLIG	2 795	10	120	231	546	643	578	415	211	41
MENN I ALT	1 426	3	51	111	257	325	298	218	133	30
AV DISSE: MED EGEN BOLIG	1 397	2	37	107	251	325	298	218	131	28
KVINNER I ALT	1 423	12	94	127	297	318	280	197	84	14
AV DISSE: MED EGEN BOLIG	1 398	8	83	124	295	318	280	197	80	13
FØR GIFTE I ALT	365	-	1	7	8	23	51	114	111	50
AV DISSE: MED EGEN BOLIG	303	-	1	2	4	17	48	106	95	30
MENN I ALT	86	-	-	5	3	9	13	16	27	13
AV DISSE: MED EGEN BOLIG	68	-	-	1	1	7	13	14	23	9
KVINNER I ALT	279	-	1	2	5	14	38	98	84	37
AV DISSE: MED EGEN BOLIG	235	-	1	1	3	10	35	92	72	21

TABELL 9. HUS, BOLIGER, ROM OG BOSATTE ETTER HUSTYPE

	PERMANENT BCLIGBYGG							BLOKK	PRO- VI- SOR- ISK- BO- LIG- BYGG	FOR- RET- NINGS- BYGG M.V.	BYGG FOR- FEL- LES- HUS- HOLD- NING	UOPP- GITT HUS- TYPE	
	I ALT	VA- NINGS- HUS I TILKN. TIL GARDS- DRIFT	FRITT- LIGG- ENE- BOLIG	ENE- BOLIG I REKKE, KJEDE, ATRIUM M.V.	ANNEN ENE- BOLIG	HCRI- SCN- TALT DELTA TC- MANN- BCLIG	ANNET SMAHUS						
HUS	1 524	1 456	147	889	128	-	235	56	1	1	62	5	-
BOLIGER I ALT ...	1 976	1 849	166	889	128	-	470	158	38	4	102	21	-
AV DISSE: BEBCODE	1 905	1 794	161	889	128	-	453	149	14	2	99	10	-
ROM	9 135	8 712	918	4 871	682	-	1 740	483	18	9	389	25	-
BOSATTE	5 830	:	475	3 019	522	-	1 246	301	:	:	229	:	-
BOLIGER PR. HUS .	1,3	1,3	1,1	1,0	1,0	-	2,0	2,8	38,0	4,0	1,6	4,2	-
ROM PR. BOLIG ...	4,8	4,9	5,7	5,5	5,3	-	3,8	3,2	1,3	4,5	3,9	2,5	-
BOSATTE PR. BOLIG	3,1	:	3,0	3,4	4,1	-	2,8	2,0	:	:	2,3	:	-
BOSATTE PR. ROM .	0,6	:	0,5	0,6	0,8	-	0,7	0,6	:	:	0,6	:	-

TABELL 10. BEBODDE BOLIGER ETTER HUSTYPE OG BYGGEAR, OG HUS, ROM OG BOSATTE ETTER HUSETS BYGGEAR

HUSETS BYGGEAR	HUS	BEBODDE BOLIGER						ROM	BCSATTE	BE- BOD- DE BO- ER PR. HUS	BOSATTE		
		I ALT	I VANINGS- HUS I TILKN. TIL GARDSDRIFT OG I FRITTL. OG ENEBOLIGER	I ANDRE ENE- OG TC- MANN- BOLIGER OG SMAHUS	I BLOKK- ER	I ANDRE BYGG	PR. ROM				PR. ROM		
I ALT	1 524	1 905	1 794	1 050	730	14	111	9 135	5 830	1,3	4,8	3,1	0,6
1900 OG FØR	117	127	123	118	5	-	4	670	339	1,1	5,3	2,7	0,5
1901-1910	14	16	15	11	4	-	1	73	30	1,1	4,6	1,9	0,4
1911-1920	121	171	140	56	84	-	31	741	453	1,4	4,3	2,6	0,6
1921-1930	239	340	302	122	180	-	38	1 474	921	1,4	4,3	2,7	0,6
1931-1940	169	205	189	129	60	-	16	967	542	1,2	4,7	2,6	0,6
1941-1945	30	42	39	19	20	-	3	193	119	1,4	4,6	2,8	0,6
1946-1950	138	186	182	79	103	-	4	927	559	1,3	5,0	3,0	0,6
1951-1960	451	562	551	305	232	14	11	2 762	1 881	1,2	4,9	3,3	0,7
1961-1970	245	256	253	211	42	-	3	1 328	986	1,0	5,2	3,9	0,7
UOPPGITT	-	-	-	-	-	-	-	-	-	-	-	-	-

TABELL 11. BEBODDE BOLIGER ETTER HUSTYPE OG TALLET PÅ ROM, OG BCSATTE ETTER TALLET PÅ ROM I BOLIGEN

TALLET PÅ ROM, EKSKL. KJØKKEN	BEBODDE BOLIGER						I ALT	PR. ROM
	I ALT	I VANINGS- HUS I TILKN. TIL GARDSDRIFT OG I FRITTL. ENEBOLIGER	I ANDRE ENE- OG TC- MANN- BOLIGER OG SMAHUS	I BLOKKER	I ANDRE BYGG	PR. ROM		
I ALT	1 905	1 794	1 050	730	14	111	5 830	0,6
0 ROM ELLER UOPPGITT ..	-	-	-	-	-	-	-	-
1 ROM I ALT	69	53	5	35	13	16	79	0,9
MED KJØKKEN I ALT ...	35	25	4	21	-	10	42	0,8
UNDER 6 KVM.	17	12	1	11	-	5	20	1,2
6 KVM. OG MER	18	13	3	10	-	5	22	0,6
UTEN KJØKKEN	34	28	1	14	13	6	37	1,1
2 ROM I ALT	283	251	28	223	-	32	617	0,8
MED KJØKKEN	280	249	28	221	-	31	614	0,8
UTEN KJØKKEN	3	2	-	2	-	1	3	0,5
3 ROM	398	372	131	241	-	26	1 043	0,7
4 ROM	570	550	407	142	1	20	1 925	0,7
5 ROM	364	355	282	73	-	9	1 353	0,6
6 ROM	148	142	131	11	-	6	537	0,5
7 ROM	50	49	46	3	-	1	181	0,5
8 ROM OG MER	23	22	20	2	-	1	95	0,4

TABELL 12. BEBODDE BOLIGER, ROM OG BOSATTE ETTER BOLIGTETTHET

	I ALT	BOSATTE PR. ROM, INKL. KJØKKEN PÅ 6 KVM. OG MER									0 ROM ELLER UOPP- GITT
		UNDER	0,25-	0,50-	0,75-	1,00-	1,25-	1,50-	1,75-	2,00	
		0,25	0,49	0,74	0,99	1,24	1,49	1,74	1,99	OG MER	
BEBODDE BOLIGER	1 905	116	468	552	293	364	72	23	5	12	-
ROM	9 135	655	2 395	2 702	1 501	1 498	264	76	22	22	-
BOSATTE	5 830	119	825	1 576	1 203	1 555	345	119	39	49	-
ROM PR. BOLIG	4,8	5,6	5,1	4,9	5,1	4,1	3,7	3,3	4,4	1,8	-
BOSATTE PR. BOLIG	3,1	1,0	1,8	2,9	4,1	4,3	4,8	5,2	7,8	4,1	-

TABELL 13. BEBODDE BOLIGER, ROM OG BOSATTE ETTER BOLIGENS UTSTYR

	I ALT	INNLAGT VANN I HUSET								IKKE INN- LAGT VANN I HUSET	UOPP- GITT
		EGET WC		FELLES WC		EGET ELLER FELLES	UTEN WC		UTEN BAD		
		EGET BAD	FELLES BAD	EGET BAD	FELLES BAD	WC OG UTEN BAD	EGET ELLER FELLES BAD				
								I ALT			
BEBODDE BOLIGER	1 905	1 886	1 516	50	2	58	140	24	96	19	-
ROM	9 135	9 052	7 665	172	7	153	450	134	471	83	-
BOSATTE	5 830	5 798	5 020	116	:	:	238	67	235	32	-
ROM PR. BOLIG	4,8	4,8	5,1	3,4	3,5	2,6	3,2	5,6	4,9	4,4	-
BOSATTE PR. BOLIG	3,1	3,1	3,3	2,3	:	:	1,7	2,8	2,4	1,7	-
BOSATTE PR. ROM	0,6	0,6	0,7	0,7	:	:	0,5	0,5	0,5	0,4	-

TABELL 14. BEBODDE BOLIGER, ROM OG BOSATTE ETTER EIER-/LEIERFORHØLDET TIL BOLIGEN

	I ALT	BOLIGINNEHAVEREN DISPONERER BOLIGEN SOM								TJEN- ESTE- ELLER FOR- PAK- TER- BOLIG	UOPP- GITT
		EIER	LEIEBØER				UTEN AKSJE/ANDEL				
			MED AKSJE/ANDEL				I ALT	MED INN- SKOTT	UTEN INN- SKOTT		
			I ALT	I ALT	MED INN- SKOTT	UTEN INN- SKOTT					
BEBODDE BOLIGER ...	1 905	1 164	642	6	6	-	636	3	633	99	-
ROM	9 135	6 229	2 412	36	36	-	2 376	20	2 356	494	-
BOSATTE	5 830	3 709	1 747	25	25	-	1 722	16	1 706	374	-
ROM PR. BOLIG	4,8	5,4	3,8	6,0	6,0	-	3,7	6,7	3,7	5,0	-
BOSATTE PR. BOLIG	3,1	3,2	2,7	4,2	4,2	-	2,7	5,3	2,7	3,8	-
BOSATTE PR. ROM ...	0,6	0,6	0,7	0,7	0,7	-	0,7	0,8	0,7	0,8	-

TABELL 15. FOLKEMENGDEN ETTER ALDER, KJØNN OG TELLINGSKRETS

TELLINGSKRETS OG KJØNN	I ALT	ALDER									
		UNDER 7	7-15	16-19	20-24	25-29	30-39	40-49	50-59	60-69	70 OG OVER
KOMMUNEN I ALT	5 880	683	937	402	394	321	630	746	704	590	473
MENN I ALT	3 004	347	480	203	231	173	312	394	368	271	225
UGIFTE	1 492	347	480	200	180	57	52	60	57	37	22
GIFTE OG SEPARERTE	1 426	-	-	3	51	111	257	325	298	218	163
FØR GIFTE	86	-	-	-	-	5	3	9	13	16	40
KVINNER I ALT	2 876	336	457	199	163	148	318	352	336	319	248
UGIFTE	1 174	336	457	187	68	19	16	20	18	24	29
GIFTE OG SEPARERTE	1 423	-	-	12	94	127	297	318	280	197	98
FØR GIFTE	279	-	-	-	1	2	5	14	38	98	121
TETTBYGDE KRETSE I ALT ...	5 000	589	790	350	340	278	533	644	603	489	384
MENN	2 545	296	407	178	204	145	260	338	314	222	181
KVINNER	2 455	293	383	172	136	133	273	306	289	267	203
3 SAUDA/SAUDASJØEN	5 000	589	790	350	340	278	533	644	603	489	384
MENN	2 545	296	407	178	204	145	260	338	314	222	181
KVINNER	2 455	293	383	172	136	133	273	306	289	267	203
SPREDTBYGDE KRETSE I ALT .	862	94	147	51	51	41	92	100	98	99	89
MENN	447	51	73	25	25	26	49	54	52	48	44
KVINNER	415	43	74	26	26	15	43	46	46	51	45
1 BIRKELAND/MOLLA	81	6	4	3	3	9	8	9	8	20	11
MENN	44	4	1	2	2	7	4	6	4	8	6
KVINNER	37	2	3	1	1	2	4	3	4	12	5
2 HUSTVEIT/SVANDAL	118	16	10	4	10	3	14	12	14	16	19
MENN	67	9	8	2	4	2	10	6	8	8	10
KVINNER	51	7	2	2	6	1	4	6	6	8	9
4 SAUDA/SAUDASJØEN	390	44	78	27	25	17	40	48	46	33	32
MENN	201	25	39	13	12	10	20	27	22	16	17
KVINNER	189	19	39	14	13	7	20	21	24	17	15
5 AUSTARHEIM	141	15	35	12	5	6	18	18	13	11	8
MENN	69	8	15	6	2	3	8	10	8	6	3
KVINNER	72	7	20	6	3	3	10	8	5	5	5
6 HELLANDSBYGD	132	13	20	5	8	6	12	13	17	19	19
MENN	66	5	10	2	5	4	7	5	10	10	8
KVINNER	66	8	10	3	3	2	5	8	7	9	11
UTEN FAST BOPEL I ALT	18	-	-	1	3	2	5	2	3	2	-
MENN	12	-	-	-	2	2	3	2	2	1	-
KVINNER	6	-	-	1	1	-	2	-	1	1	-

TABELL 16. PERSONER 16 ÅR OG OVER ETTER VIKTIGSTE KILDE TIL LIVSCPPHOLD, NÆRING, KJØNN OG TELLINGSKRETS

TELLINGSKRETS OG KJØNN	I ALT	VIKTIGSTE KILDE TIL LIVSOPPHELD									
		INNTEKT AV EGET ARBEID									
		NÆRING									
		JORD- SKOG- BRUK, FISKE M.V., HVAL- FANGST	INDU- STRI- M.V., BYGGE- OG ANL. VIRK- SOMMET	VARE- HANDEL	SAM- FERD- SEL	TJEN- ESTE- YTENDE NÆR- INGER	UOPP- GITT	PEN- SJON, TRYGD	FOR- MUE, LAN, STI- PEND M.V.	HUSAR- BEID I HJEM- MET, FORSØR- GET	
KOMMUNEN I ALT	4 260	2 092	79	1 263	172	146	425	7	715	68	1 385
MENN	2 177	1 650	64	1 212	65	131	172	6	301	51	1 175
KVINNER	2 083	442	15	51	107	15	253	1	414	17	1 210
TETTBYGDE KRETSE I ALT ...	3 621	1 793	24	1 083	158	129	396	3	587	63	1 178
MENN	1 842	1 398	19	1 038	61	114	163	3	243	49	1 152
KVINNER	1 779	395	5	45	97	15	233	-	344	14	1 026
3 SAUDA/SAUDASJØEN	3 621	1 793	24	1 083	158	129	396	3	587	63	1 178
MENN	1 842	1 398	19	1 038	61	114	163	3	243	49	1 152
KVINNER	1 779	395	5	45	97	15	233	-	344	14	1 026
SPREDTBYGDE KRETSE I ALT .	621	290	55	178	14	14	29	-	121	5	205
MENN	323	245	45	173	4	14	9	-	54	2	22
KVINNER	298	45	10	5	10	-	20	-	67	3	183

TABELL 16, FORTS., PERSONER 16 ÅR OG OVER ETTER VIKTIGSTE KILDE TIL LIVSOPPHELD, NÆRING, KJØNN OG TELLINGSKRETS

TELLINGSKRETS OG KJØNN	I ALT	VIKTIGSTE KILDE TIL LIVSOPPHELD										
		INNTEKT AV EGET ARBEID										
		NÆRING								PEN- SJON, TRYGD	FOR- MUE, LÅN, STI- PEND M.V.	HUSAR- BEID I HJEM- MET, FORSØR- GET
		I ALT	JORD- SKOG- BRUK, FISKE M.V., HVAL- FANGST	INDU- STRI M.V., BYGGE- OG ANL. VIRK- SCMHET	VARE- HANDEL	SAM- FERC- SEL	TJEN- ESTE- YTENDE NÆR- INGER	UOPP- GITT				
1 BIRKELAND/MOLLA	71	39	16	15	2	3	3	-	16	-	16	
MENN	39	33	13	14	1	3	2	-	6	-	-	
KVINNER	32	6	3	1	1	-	1	-	10	-	16	
2 HUSTVEIT/SVANDAL	92	40	15	22	-	-	3	-	24	1	27	
MENN	50	35	13	21	-	-	1	-	11	-	4	
KVINNER	42	5	2	1	-	-	2	-	13	1	23	
4 SAUDA/SAUDASJØEN	268	121	7	85	8	7	14	-	45	1	101	
MENN	137	100	5	83	1	7	4	-	23	-	14	
KVINNER	131	21	2	2	7	-	10	-	22	1	87	
5 AUSTARHEIM	91	48	12	26	3	2	5	-	13	-	30	
MENN	46	39	9	26	2	2	-	-	4	-	3	
KVINNER	45	9	3	-	1	-	5	-	9	-	27	
6 HELLANDSBYGD	99	42	5	30	1	2	4	-	23	3	31	
MENN	51	38	5	29	-	2	2	-	10	2	1	
KVINNER	48	4	-	1	1	-	2	-	13	1	30	
UTEN FAST BOPEL I ALT	18	9	-	2	-	3	-	4	7	-	2	
MENN	12	7	-	1	-	3	-	3	4	-	1	
KVINNER	6	2	-	1	-	-	-	1	3	-	1	

TABELL 17. HOVEDTALL FOR HUS OG BEBOEDE BOLIGER I DE ENKELTE TELLINGSKRETSE

TELLINGSKRETS	HUS				BEBOEDE BOLIGER						
	I ALT	AV DISSE:			I ALT	AV DISSE MED:					BO- SAT- TE PR. ROM
		VAN.HUS TILKN. GARDS- DRIFT, FRITTL. ENEBOL.	BYGGEGAR			INNLAGT VANN I HUSET	EGET OG EGET BAD	WC OG BAD ELLERS UTEN WC	EGET ELLER FELLES WC OG BAD	EGET ELLER FELLES UTEN WC	
			1946-	1961-							
KOMMUNEN I ALT	1 524	1 036	589	245	1 905	1 886	1 516	110	140	24	0,6
TETTBYGDE KRETSE I ALT ...	1 269	801	523	201	1 637	1 633	1 358	104	132	5	0,6
3 SAUDA/SAUDASJØEN	1 269	801	523	201	1 637	1 633	1 358	104	132	5	0,6
SPREDTBYGDE KRETSE I ALT .	255	235	66	44	268	253	158	6	8	19	0,6
1 BIRKELAND/MOLLA	28	28	5	2	29	27	11	-	1	3	0,5
2 HUSTVEIT/SVANDAL	36	36	5	7	38	34	14	2	2	3	0,6
4 SAUDA/SAUDASJØEN	104	99	38	21	112	109	72	4	2	7	0,7
5 AUSTARHEIM	40	40	7	9	40	35	24	-	-	1	0,6
6 HELLANDSBYGD	47	32	11	5	49	48	37	-	3	5	0,5



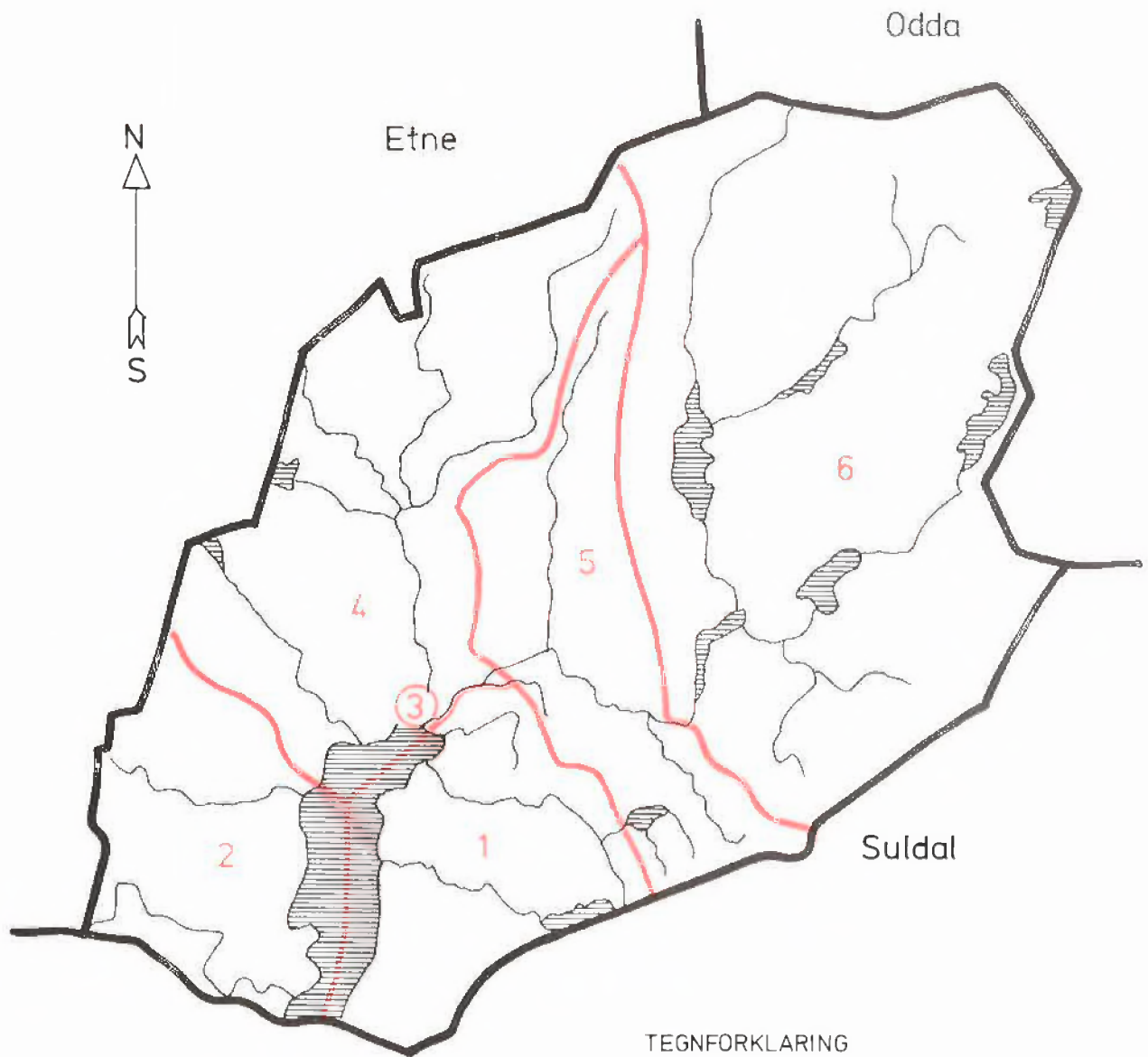
KRETSFORTEGNELSE

Krets- nr.	Navnet på kretsen	Krets- type ¹⁾	Omfang
0	Uten fast bopel	0	..
1	Birkeland/Molla	S	Gnr. 45, 46, 50 og 52-54. Unntatt bnr. under krets 3.
2	Hustveit/Svandal	S	Gnr. 1, 2, 5, 7-14, gnr. 18 bnr. 3, gnr. 19 bnr. 44, gnr. 20 bnr. 2, 7, 25, 63 og 71.
3	Sauda/Saudasjøen	T	Se vedlegg 3.
4	Sauda/Saudasjøen	S	Gnr. 15, 16, gnr. 19 bnr. 27, gnr. 20 bnr. 1, 15 og 35, gnr. 21-27, 29-32 og 34. Unntatt bnr. under krets 3.
5	Austarheim	S	Gnr. 35-39 og 44. Unntatt bnr. under krets 3.
6	Hellandsbygd	S	Gnr. 40-43.

1) T = Tettbygd krets. S = Spredtbygd krets.



1135 SAUDA



TEGNFORKLARING

— KOMMUNEGRENSE 1970

— KRETSGRENSE 1970

③ MARKERING AV TETTBYGD
KRETS MED NR.

5 NR. PÅ SPREDTBYGD KRETS

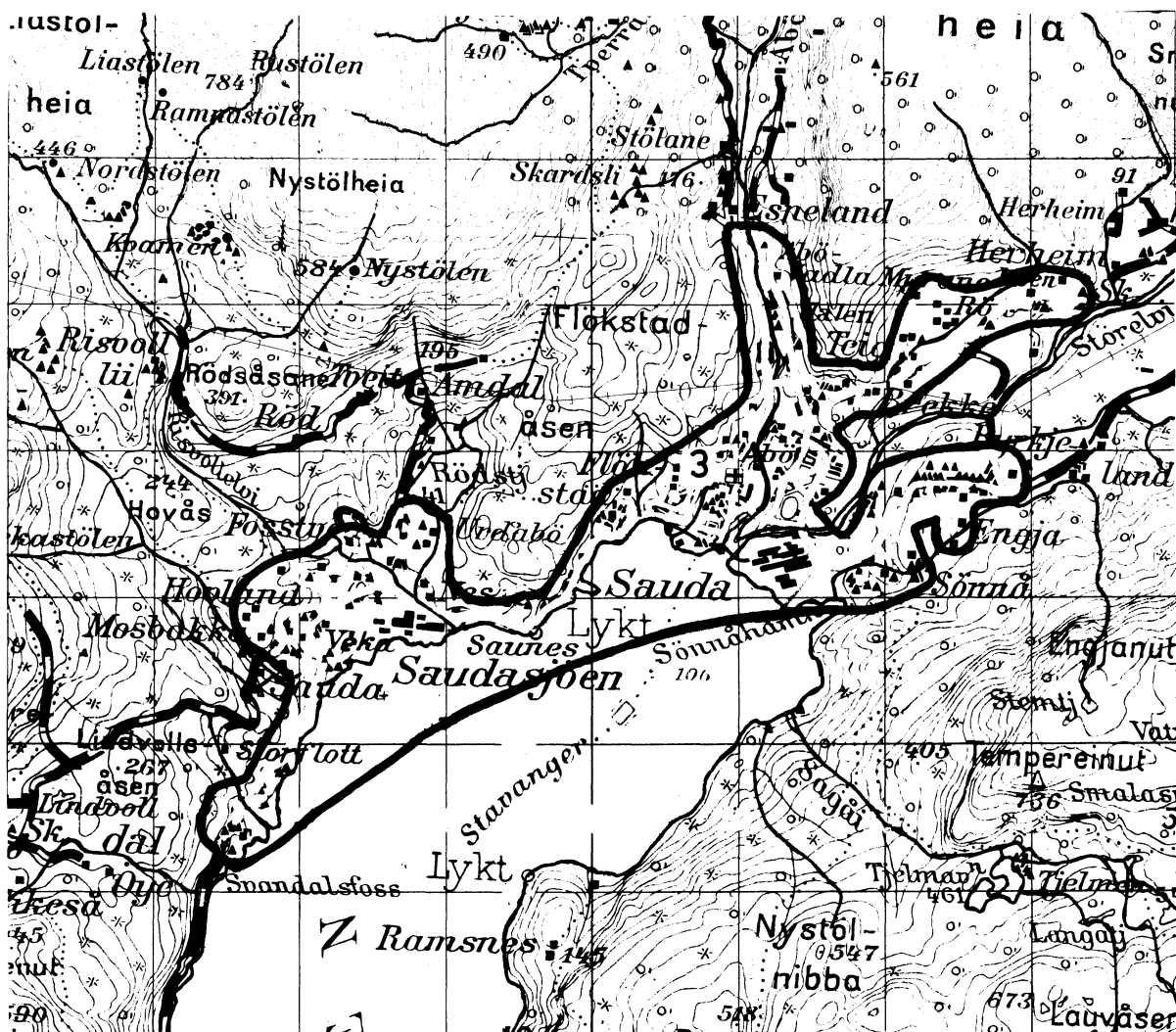
MÅLESTOKK

0 5 10 KM.



1135 SAUDA

TETTBYGD KRETS



MÅLESTOKK 1:50 000

0 1 2 3 KM.



TEGNFORKLARING

———— KRETSGRENSE 1970

3 NR. PÅ TETTBYGD KRETS

Med samtykke fra Norges Geografiske Oppmåling er N G O's kartmateriale brukt som kartgrunnlag.