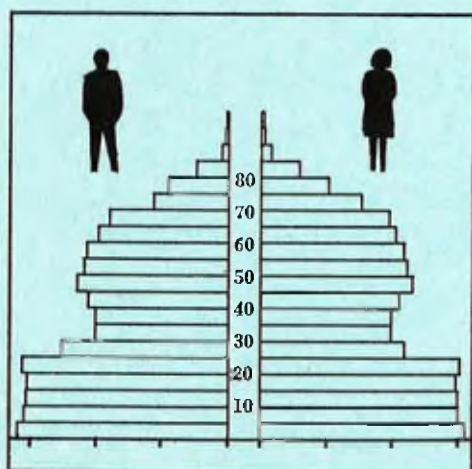


STATISTISKE KOMMUNEHEFTER



# FOLKE- OG BOLIGTELLING

1. NOVEMBER 1970

0711 **SVELVIK**

STATISTISK SENTRALBYRÅ  
OSLO

STATISTISKE KOMMUNEHEFTER



FOLKE- OG BOLIGTELLING  
1. NOVEMBER 1970

0711 SVELVIK

STATISTISK SENTRALBYRÅ  
OSLO 1973



## FORORD

Den første statistikken utarbeidd på grunnlag av oppgaver til folketellingen i 1970, ble publisert i desember 1971 i heftet "Folkemengden etter alder og ekteskadelig status, 31. desember 1970".

I serien Statistiske kommunehefter legger Statistisk Sentralbyrå fram de viktigste resultater fra Folke- og bolig telling 1970 for hver enkelt kommune. Heftene vil bli utgitt fra midten av 1972 til siste halvdel av 1973. Da kontrollen av tellingsoppgavene ikke er avsluttet når kommuneheftene utarbeides, er tallene i disse heftene foreløpige.

Endelige tall for hele landet vil bli publisert i 6 hefter som ventes å bli utgitt i 1974. Disse publikasjonene vil også inneholde tabeller med geografiske fordelinger. I tillegg til de tabellene som blir trykt, vil det bli utarbeidd tabeller med mer detaljert statistikk. På grunnlag av tellingsresultatene vil det videre bli utarbeidd et bosettingskart og flere større spesialartikler.

Professor Hallstein Myklebost, Geografisk Institutt, Universitetet i Oslo, har vært Byråets konsulent i arbeidet med kretsinnndelingen.

Statistisk Sentralbyrå, Oslo, 2. mai 1972

Petter Jakob Bjerve

---

Einar Jensen



## INNHold

	Side
Prinsipper og definisjoner .....	7
1. Omfanget av Folke- og bolig telling 1970 .....	7
2. Definisjon av personkjennemerker .....	7
3. Definisjon av familie- og husholdningstype .....	10
4. Definisjon av hus og bolig og hus- og boligkjennemerker .....	11
5. Inndelingen i tellingskretser .....	13
6. Merknader til tabell 1 .....	14
 T a b e l l e r	
1. Folkemengden ved folketellingene 1801-1970 .....	16
2. Folkemengden etter kjønn og inntektstakernes viktigste kilde til livsopphold og næring ...	16
3. Personer 16 år og over etter yrkesaktivitet, kjønn og alder .....	16
4. Personer 16 år og over med minst 100 arbeidstimer etter yrkesstatus, arbeidstid, kjønn og næring/yrkesområde .....	17
5. Personer 16-69 år etter yrkesaktivitet, kjønn og høyeste utdanning .....	18
6. Yrkesaktive, skoleelever og studenter 16 år og over etter kjønn og arbeids-/skole-/studie- sted pr. 1. november 1970 .....	19
7. Familier og personer etter familietype og husholdningstype .....	19
8. Personer 16 år og over med egen bolig etter alder, ekteskapelig status og kjønn .....	19
9. Hus, boliger, rom og bosatte etter hustype .....	20
10. Beboede boliger etter hustype og byggeår, og hus, rom og bosatte etter husets byggeår ....	20
11. Beboede boliger etter hustype og tallet på rom, og bosatte etter tallet på rom i boligen .	20
12. Beboede boliger, rom og bosatte etter bolig tetthet .....	21
13. Beboede boliger, rom og bosatte etter boligens utstyr .....	21
14. Beboede boliger, rom og bosatte etter eier-/leierforholdet til boligen .....	21
15. Folkemengden etter alder, kjønn og tellingskrets .....	22
16. Personer 16 år og over etter viktigste kilde til livsopphold, næring, kjønn og tellings- krets .....	23
17. Hovedtall for hus og beboede boliger i de enkelte tellingskretser .....	24
 V e d l e g g	
1 a. Kretsfortegnelse .....	25
1 b. Oversikt over endringene i kommuneinndelingen mellom tellingen i 1960 og tellingen i 1970	25
2. Kartskisse over kretsinnndelingen .....	27
3. Oversiktskart over tettbygde kretser .....	29

### S t a n d a r d t e g n

- .. Oppgave mangler
- : Tall kan ikke offentliggjøres
- Null



## PRINSIPPER OG DEFINISJONER

## 1. OMFANGET AV FOLKE- OG BOLIGTELLING 1970

Folketellingen omfatter alle personer (også utenlandske statsborgere) som ifølge Forskrifter av 20. januar 1970 om ordningen og føringen av folkeregistrene, var registrert som bosatt i Norge på tellingstidspunktet den 1. november 1970.

I boligteellingen har en med alle hus og privatboliger (privatleiligheter m.v.) hvor minst én person var registrert bosatt den 1. november 1970. Hus og boliger som var ubebodd eller som var bebodd bare av midlertidig tilstedeværende (f.eks. ugifte personer som oppholdt seg utenom foreldrenes hjem på grunn av studier), omfattes således ikke av tellingen. Heller ikke er boliger for forpleide i aldershjem, pleiehjem og barnehjem og for losjerende i pensjonater, hoteller o.l. med. Hus hvor alle eller en del av de registrert bosatte var forpleide eller losjerende, er derimot inkludert.

I avsnitt 2 er det gjort nærmere rede for bostedsbegrepet (det sted som en person skal regnes som bosatt) og i avsnitt 4 for hus- og boligbegrepet.

## 2. DEFINISJON AV PERSONKJENNER

Når ikke annet er nevnt, refererer personopplysningene seg til den 1. november 1970.

*Bosted*

Den enkelte person er i tellingen regnet å ha sitt bosted i den kommune og i den bolig hvor vedkommende var registrert som bosatt den 1. november 1970 ifølge forskriftene om ordningen og føringen av folkeregistrene. Hovedregelen er her at en person skal registreres som bosatt der hvor vedkommende regelmessig tar sin døgnhvile. De viktigste registreringsreglene er ellers:

Bostedsforhold	Skal registreres som bosatt i
Gift person som p.g.a. arbeid, studier, avtjening av verneplikt e.l. oppholder seg utenom ektefellenes felles bolig	Ektefellenes felles bolig
Ugift person som p.g.a. studier, skolegang eller avtjening av verneplikt oppholder seg utenom foreldrenes/forsørgers bolig	Foreldrenes/forsørgers bolig
Ugift person med eget arbeid og som vanligvis ikke bor hos foreldre/forsørger	Boligen der personen vanligvis bor
Person som p.g.a. ferie, besøk hos kjente, forretningsreise e.l. er fraværende fra boligen der vedkommende vanligvis bor	Boligen der personen vanligvis bor
Person som er forpleid i barnehjem, aldershjem, pleiehjem eller er satt bort i privat pleie	Barnehjemmet, aldershjemmet, pleiehjemmet eller boligen hvor personen er i pleie. (På grunn av registreringsvanker er imidlertid en del personer som var anbrakt i pleiehjem, registrert som bosatt i privatbolig på tellingstidspunktet.)
Person som er innlagt på sykehus eller anbrakt på arbeidsskole, arbeidsanstalt eller i fengsel	Boligen der personen var bosatt før innleggelsen eller anbringelsen

Personer som ikke kan henføres til en bestemt bolig, er regnet til gruppen "Uten fast bopel". Av registreringstekniske grunner har en imidlertid i tellingen også måttet ta med enkelte personer med fast bosted i denne gruppen. Personer uten fast bopel er som regel registrert som bosatt i den kommunen hvor de sist hadde fast bosted.



I det følgende er begrepet "Bosatt" brukt i samme betydning som begrepet "Registrert bosatt".

Det er ikke som ved tidligere tellinger, hentet inn opplysninger om midlertidig bosted. Fra 1970-tellingen kan det derfor ikke gis oppgaver over den tilstedeværende befolkning.

#### *Alder*

I fordelingene etter alder er den enkelte person gruppert etter alder pr. 31. desember 1970 (1970 minus fødselsår), og ikke som ved tidligere tellinger etter alder på tellingstidspunktet.

#### *Ekteskapelig status*

Det er brukt fire hovedgrupperinger etter ekteskapelig status, nemlig ugifte, gifte, separerte og før gifte. Som før gifte er regnet skilte, enker og enkemenn.

#### *Utdanning*

Oppgavene over utdanning omfatter enkeltutdanninger på heltid av minst 5 måneders normal varighet og deltidsutdanninger av tilsvarende varighet. For personer med flere enkeltutdanninger, er den utdanning som har lengst samlet varighet (normal varighet av enkeltutdanningen tillagt varigheten av den forutdanning som kreves) regnet som høyeste utdanning. Av utdanninger med lik samlet varighet, er den som antas å være av størst yrkesmessig betydning, oppfattet som personens høyeste utdanning. Klassifiseringen er i samsvar med Standard for utdanningsgruppering (Statistisk Sentralbyrås Håndbøker, nr. 28). I tellingen er det imidlertid foretatt følgende tre-delning av standardens gymnasnivå (samlet utdanningsvarighet 10-12 år):

1. Utdanning på gymnasnivå I (10 år)
2. Utdanning på gymnasnivå II (11 år)
3. Utdanning på gymnasnivå III (12 år)

Videre er utvidet grunnskoleutdanning (10. frivillig år) i tellingen gruppert sammen med 9-årig grunnskole, mens den er skilt ut som egen gruppe under gymnasnivå i Standard for utdanningsgruppering.

#### *Yrkesaktivitet*

Som yrkesaktivitet er regnet alt arbeid mot vederlag, enten i form av lønn, inntekt av egen bedrift, naturalier e.l., inklusive arbeid som familiemedlem uten fast lønn i familiebedrift (f.eks. gårdsbruk, forretning m.v.), vernepliktstjeneste og tilsvarende pliktstjeneste, men eksklusive husarbeid for egen familie.

I gruppen "Med yrkesaktivitet" er tatt med alle personer 16 år og over som utførte yrkesaktivitet i hele eller en del av perioden 1. november 1969 - 31. oktober 1970, også personer som begynte eller sluttet i arbeidslivet i denne perioden, deltidsarbeidere og elever og studenter som hadde hatt feriearbeid.

I tidligere tellinger er personer med inntekt av egen yrkesaktivitet som viktigste kilde til livsopphold, regnet til yrkesbefolkningen (personer med yrke). I disse tellingene avviker imidlertid definisjonen av yrkesaktivitet på enkelte punkter fra definisjonen som er gitt ovenfor. I 1970-tellingen er ikke en bestemt gruppe av personer regnet som yrkesbefolkning. Det er imidlertid gitt fordelinger etter viktigste kilde til livsopphold og etter arbeidstid.

#### *Viktigste kilde til livsopphold*

Personer 16 år og over er gruppert etter den kilde til livsopphold som var viktigst de siste 12 månedene før tellingstidspunktet.

Med inntekt av eget arbeid er ment inntekt av egen yrkesaktivitet.

"Pensjon, trygd" omfatter syketrygd, arbeidsløshetsstrygd, forsørgertrygd, uføretrygd, alderstrygd, yrkesskadetrygd, krigspensjon, bedriftspensjon o.l. Ektefeller som hadde hver sin pensjon som viktigste kilde til livsopphold, er begge gruppert under denne kilden til livsopphold. I disse tilfellene er således ikke den ene ektefellen regnet som forsørget eller å ha husarbeid i hjemmet som viktigste kilde til livsopphold.

Som formue, lån m.v. er også regnet føderåd, leieinntekt, forpaktningssinntekt, annen formuesinntekt og utbetalinger i samband med livsforsikring eller individuell pensjonsforsikring.

"Stipend m.v." omfatter foruten stipend, underhold fra andre enn privatpersoner (f.eks. stønader fra det offentlige, institusjoner eller bedrifter), unntatt pensjon og trygd.

I gruppen "Husarbeid i hjemmet, forsørget" er tatt med alle personer som ikke hadde en av kildene som er spesifisert foran, som den viktigste kilde til livsopphold.

#### *Inntektstaker/Ikke-inntektstaker*

Som inntektstakere er regnet personer 16 år og over med inntekt av eget arbeid; pensjon, trygd m.v.; formue, lån m.v. eller stipend m.v. som viktigste kilde til livsopphold. Tilsvarende er som ikke-inntektstakere regnet alle personer under 16 år og personer 16 år og over som under viktigste kilde til livsopphold er gruppert på "Husarbeid i hjemmet, forsørget". Husmødre som ikke var inntektstakere, er skilt ut som egen gruppe. Denne gruppen omfatter gifte kvinner 16 år og over med husarbeid i hjemmet som viktigste kilde til livsopphold.

I tabell 2 er ikke-inntektstakere gruppert etter samme kilde til livsopphold/næring som en inntektstaker i samme familie (definisjon av familieenheten er gitt i avsnitt 3). Denne inntektstakeren er valgt ut etter følgende prioritetsrekkefølge:

1. Mannlig ektefelle/far
2. Kvinnelig ektefelle/mor
3. Eldste sønn, nest eldste sønn osv.
4. Eldste datter, nest eldste datter osv.

Personer som tilhørte familie uten en eneste inntektstaker, er i tabell 2 gruppert under uopp-gitt kilde til livsopphold.

#### *Elever, studenter (tabell 5)*

Som elever og studenter er i tabell 5 regnet personer som i løpet av de siste 12 måneder før tellingstidspunktet, gikk på skole eller studerte, uten hensyn til andre aktiviteter som f.eks. yrkesaktivitet.

#### *Arbeidstid*

Opgavene over arbeidstid gjelder perioden 1. november 1969 - 31. oktober 1970 og omfatter tid som er gått med til yrkesaktivitet. Tid som er brukt til skolearbeid, studier og husarbeid for egen familie, er således ikke inkludert. Personer som i perioden hadde mindre enn i alt én måneds sykefravær, og ellers - bortsett fra ferie - arbeidet full dag hele perioden, er regnet å ha hatt heldagsarbeid.

#### *Generelt om grupperingen etter næring, yrke og yrkesstatus*

Personer 16 år og over med yrkesaktivitet er gruppert på næring etter arten av virksomheten til den bedrift som den enkelte arbeidet i hele tiden eller lengst tid de siste 12 måneder før tellingstidspunktet. Disse personene er videre gruppert på det yrke og den yrkesstatus som de hadde hele tiden eller lengst tid i bedriften i 12-månedersperioden.

#### *Næring*

Næringsgrupperingen er foretatt etter 1960-utgaven av Standard for næringsgruppering i offentlig norsk statistikk (Statistisk Sentralbyrås Håndbøker, nr. 9). Denne standarden er i samsvar med International Standard Industrial Classification of All Economic Activities (ISIC), Rev. 1.

Med begrepet "Industri m.v." som er brukt i tabelldelen, er ment næringene bergverksdrift m.v., industri og kraft- og vannforsyning m.v. Videre er som "Samferdsel" regnet næringene sjøtransport og annen samferdsel. Samlegruppen "Tjenesteytende næringer" omfatter finansinstitusjoner, eienomsdrift, offentlig administrasjon og forsvar, offentlig og privat tjenesteyting og personlig tjenesteyting. I tabell 4 er under "Annen tjenesteyting" tatt med næringsgrenene hotell- og restaurantdrift og vask, rensing og andre personlige tjenester.

#### *Yrke*

Yrkesgrupperingen er foretatt etter Standard for yrkesgruppering i offentlig norsk statistikk (utgitt av Arbeidsdirektoratet i 1965) som i prinsippet følger 1958-utgaven av International Standard Classification of Occupations (ISCO).

*Yrkesstatus*

I tellingen er det brukt følgende fire grupperinger etter yrkesstatus:

1. Ansatt
2. Selvstendig uten leid hjelp
3. Selvstendig med leid hjelp
4. Familienmedlem uten fast lønn i familiebedrift

Personer (også medeiere) som arbeide i firmaer organisert som aksjeselskap, andelslag eller annen selskapsform med begrenset ansvar, er alltid regnet som ansatte.

En person er regnet som selvstendig (med eller uten leid hjelp) dersom vedkommende drev firmaet alene for egen regning eller sammen med andre som medeier med ubegrenset ansvar (f.eks. i ansvarlig selskap). I de tilfelle hvor ektefeller arbeide i felles virksomhet (f.eks. gårdsbruk, forretning) som ikke var organisert som aksjeselskap e.l., er den ene ektefellen regnet som selvstendig og den andre som familiemedlem uten fast lønn i familiebedrift. Gruppen "Familie-medlem uten fast lønn i familiebedrift" omfatter ellers personer som arbeide i familie-virksomhet uten fast avtalt lønn og som verken var eier eller medeier i virksomheten. Et familiemedlem uten fast lønn kan imidlertid ha vederlag for arbeidet i form av kost og losji, andel av overskott e.l.

I tabell 4 er det gitt oppgaver over tallet på henholdsvis ansatte og selvstendige (med eller uten leid hjelp). Differansen mellom summer av disse tall og totaltall utgjør følgelig tallet på familiemedlemmer uten fast lønn i familiebedrift.

*Arbeids-/skole-/studiested*

Personer som pr. 1. november 1970 både hadde inntekt av eget arbeid og som gikk på skole eller studerte, er i tabell 6 gruppert som yrkesaktive og etter arbeidssted dersom arbeidstiden de foregående 12 månedene utgjorde minst 1 000 timer. I motsatt fall er de gruppert som skoleelever/studenter og etter skole-/studiested.

Som personer med annet arbeidssted er regnet personer som arbeide i flere kommuner, var til sjøs eller som arbeide i utlandet. Tilsvarende er personer som studerte i utlandet gruppert under annet studiested.

*Egen bolig*

Ektefeller som var bosatt i samme privatbolig og hvor minst én av ektefellene var boliginne-haver, er begge regnet å ha egen bolig. For øvrig er bare boliginnehaveren eller én av bolig-innehaverne gruppert under "Egen bolig". Forpleide i aldershjem, barnehjem og pleiehjem og losjerende i pensjonater og hoteller m.v. er aldri regnet å ha egen bolig.

Definisjon av begrepet "Boliginnehaver" er gitt i kapittel 4 under avsnittet "Eier-/leier-forhold".

## 3. DEFINISJON AV FAMILIE OG HUSHOLDNINGSTYPE

Grupperingene på familie og husholdningstype refererer seg til tellingstidspunktet den 1. november 1970.

*Familie*

Til én og samme familie er regnet:

1. Ektepar og eventuelle ugifte barn registrert bosatt i samme privatbolig, aldershjem, pleiehjem, pensjonat, hotell e.l.
2. Far/mor med ugifte barn registrert bosatt i samme privatbolig, aldershjem, pleiehjem, pensjonat, hotell e.l.
3. Hver enkelt person som ikke hører inn under noen av de to gruppene som er spesifisert ovenfor (bl.a. personer uten fast bopel). Disse personene danner således hver for seg egen familie (familie med én person).

I familier med ektepar er også tatt med eventuelle ugifte barn av bare den ene ektefellen og ugifte adoptivbarn og stebarn, men ikke fosterbarn.

Av reglene som er nevnt ovenfor, går det fram at personer (f.eks. ektefeller) som ikke var registrert bosatt i samme privatbolig, aldershjem, pleiehjem, pensjonat, hotell e.l., aldri er gruppert under samme familie. Videre går det fram at gifte, separerte, skilte, enker og enkemenn ikke i noe tilfelle er regnet til samme familie som foreldrene. Når f.eks. et ektepar bor sammen med en skilt datter, danner ektefellene egen familie og datteren egen familie. Ellers kan nevnes at ugifte søsken som har felles bolig, men hvor ingen av foreldrene er bosatt, hver for seg er regnet som særskilt familie.

#### *Husholdningstype*

Det er skilt mellom tre hovedtyper av husholdning, nemlig privathusholdning, felleshusholdning og annen husholdning.

Gruppen "Privathusholdning" omfatter personer som var registrert som bosatt i privatbolig. Denne husholdningstypen er videre splittet opp etter tallet på familier i husholdningen. Som husholdningsenhet er her regnet bolighusholdning (som omfatter alle bosatte i samme bolig) og ikke kostholdning som ved tidligere tellinger.

Til felleshusholdning er regnet forpleide som var registrert bosatt i aldershjem, barnehjem og pleiehjem og losjerende som var registrert bosatt i pensjonat, hotell e.l.

Betjeningspersonale bosatt ved felleshusholdninger er alltid gruppert under privathusholdning. Det samme gjelder militært personell som var bosatt i militærforlegning.

Annen husholdning omfatter personer uten fast bopel.

#### 4. DEFINISJON AV HUS OG BOLIG OG HUS- OG BOLIGKJENNEMERKER

Hus- og boligopplysningene refererer seg til den 1. november 1970.

##### *Hus*

Som eget hus er som hovedregel regnet bygg som fra kjeller til loft er atskilt fra andre bygg. Fra denne regelen er det gjort følgende to unntak:

1. Hver enkelt bolig i vertikalt delte tomannsboliger og i rekke, kjede, atrium og terrasse er alltid regnet som særskilt hus.

2. Selv om det fra kjeller til loft er skillevegg(er) uten gjennomgang, er henholdsvis horisontalt delte tomannsboliger som er bygd sammen i rekke e.l., og hver enkelt blokk regnet til ett og samme hus.

Som nevnt under avsnitt 1, omfatter tellingen alle hus hvor minst én person var registrert som bosatt den 1. november 1970.

##### *Bolig*

Til en bolig (leilighet m.v.) er som hovedregel regnet rom som er bygd (eller ombygd) til bruk for én person eller for flere personer med fellesskap i kost og losji, og hvor det er adkomst til rommene (rommet) uten å måtte gå gjennom en annen bolig. Avgrensingen av boligenhetene er ellers foretatt etter følgende spesielle regler:

1. En hybel med egen inngang (utenfra eller fra korridor, oppgang e.l.) og som er bygd i tilknytning til en bolig, er regnet som særskilt bolig bare når hybelboeren (hybelboerne) selv holdt kosten.

2. Hybler uten egen inngang er ikke skilt ut som særskilte boliger.

3. I hybelbygg o.l. er hver enkelt hybel regnet som egen bolig, også i de tilfelle flere hybler har felles gang, hall, bad og/eller kjøkken.

4. I bygg for felleshusholdning, i hus som er bygd i tilknytning til slike bygg og i militærforlegninger er hybler o.l. for ansatte regnet som særskilte boliger. Likeledes er rom som ble brukt av en ansatt med ektefelle og eventuelle barn, regnet til én og samme bolig.

Med privatbolig er i tellingen ment boliger som ikke er bebodd av forpleide i aldershjem, barnehjem og pleiehjem eller av losjerende i pensjonater, hoteller o.l. Boliger for ansatte (f.eks. sykepleiere) ved felleshusholdninger er således regnet som privatboliger. Det samme gjelder boliger for befal m.v. i militærforlegninger.

Som nevnt under avsnitt 1, omfatter tellingen alle privatboliger hvor minst én person var registrert bosatt den 1. november 1970. Som betegnelse på disse boligene er i tabelldelen brukt "Bebodde boliger". For de enkelte hus som er med i tellingen, er det imidlertid hentet inn oppgaver over samlet tall på privatboliger (inkl. ubebodde boliger og boliger med bare midlertidig bosatte). Tallene på boliger i alt i tabell 9 gjelder disse boligene.

#### *Rom*

Oppgavene over tall på rom refererer seg til boliger som er med i tellingen, og omfatter beboelsesrom på  $6 \text{ m}^2$  eller mer som kan nyttes året rundt. Bortsett fra i tabell 11, er også kjøkken på  $6 \text{ m}^2$  eller mer inkludert. Entré, hall, bad, alkove, hems og rom som bare nyttes i næringsvirksomhet (f.eks. kontor) er ikke med.

#### *Bosatte*

Tallene på bosatte omfatter personer registrert som bosatt i privatboliger og således ikke personer som er regnet til felleleshusholdning og personer uten fast bopel.

#### *Hustype*

Som våningshus i tilknytning til gårdsdrift er - uansett hustype ellers - regnet hus hvor gårdbrukeren selv, forpakter eller kårfolk var bosatt, men ikke hus for gårdsarbeidere og hus på nedlagte bruk.

Hustypen "Frittliggende enebolig" omfatter hus med én bolig og med minst en halv meters avstand til nærmeste hus (unntatt garasje o.l.).

Til gruppen "Enebolig i rekke, kjede, atrium m.v." er også regnet husenhetene i vertikalt delte tomannsboliger.

Horisontalt delt tomannsbolig er hus med to vanlige leiligheter (som kan ha ulik størrelse) og hvor den ene leiligheten ligger i en etasje over den annen.

Hustypen "Annet småhus" omfatter hus med inntil  $2\frac{1}{2}$  etasjer (ekskl. underetasje), unntatt våningshus i tilknytning til gårdsdrift, eneboliger og horisontalt delte tomannsboliger. Hus som har én eller to vanlige leiligheter og hybelleilighet som er skilt ut som egen bolig, er også gruppert under denne hustypen.

Som blokk er regnet hus med 3 etasjer (ekskl. underetasje) eller mer.

Provisorisk boligbygg er hus m.v. som helt eller delvis er tatt i bruk til bolig for 10 år eller mindre (inkl. campingvogner, båter, telt, gammer o.l.).

Gruppen "Forretningsbygg m.v." omfatter hus hvor halvparten eller mindre av golvarealet nyttes til privatboliger, unntatt bygg for felleleshusholdning. Hus med to etasjer og hvor det er forretning i første etasje og bolig i annen etasje, er alltid gruppert under denne hustypen.

Som bygg for felleleshusholdning er regnet hus hvor det for bosatte og/eller midlertidig tilstedeværende er organisert felleleshusholdning. Hus i studentbyer o.l. er imidlertid aldri gruppert her. Av avgrensingsregler som det er gjort rede for under andre avsnitt, går det fram at oppgaver over tall på boliger, rom og bosatte i bygg for felleleshusholdning, bare omfatter privatboliger og rom og bosatte i disse boligene.

#### *Byggeår*

Som byggeår er for det enkelte hus regnet det år da minst halvparten av boligene i huset var ferdige til innflytning. Hus som er ombygd, er gruppert etter opprinnelig byggeår.

#### *WC, bad*

Boliger med eget wc/eget bad omfatter boliger med wc/bad som bare de bosatte i boligen har rett til å nytte, uten hensyn til om wc/bad ligger i eller utenfor boligen. Som boliger med felles wc/felles bad er regnet boliger som har wc/bad felles med en eller flere andre boliger.

#### *Eier-/leierforhold*

Personer med råderett over boligen som de er bosatt i (eier, leier den e.l.), er regnet som boliginnhavere.

Boliginnehavere (f.eks. medlemmer av borettslag) med aksje eller andel som gir boret til boligen, er alltid regnet som leieboere med aksje/andel, også i de tilfelle det er betalt innskott som er høyere enn pålydende verdi av aksjen/andelen.

Leieboere med innskott er boliginnehavere som har betalt innskott (f.eks. obligasjonsinnskott) for å leie boligen, men ikke leieboere som bare har betalt forskott på husleie.

Boliginnehavere som disponerer boligen vederlagsfritt eller som kårbolig, er regnet som leieboere.

En boliginnehaver er regnet å disponere boligen som tjenestebolig når den er stilt til disposisjon i samband med tjenesteforhold på vilkår av at boligen må fraflyttes når tjenesteforholdet opphører, uten hensyn til om det betales husleie eller ikke. Boliger som boliginnehaveren har aksje, andel eller innskott i, er imidlertid aldri regnet som tjenestebolig.

#### *Gjennomsnittstall*

Boliger pr. hus er lik tallet på privatboliger i hus som er med i tellingen (inkl. ubedde boliger og boliger med bare midlertidig tilstedeværende) dividert med tallet på hus som er med i tellingen.

Bebodde boliger pr. hus er lik tallet på privatboliger som er med i tellingen dividert med tallet på hus som er med i tellingen.

Rom pr. bolig er lik tallet på rom (inkl. kjøkken på 6 m<sup>2</sup> eller mer) i privatboliger som er med i tellingen dividert med tallet på disse boligene.

Bosatte pr. bolig er lik tallet på bosatte i privatboliger dividert med tallet på privatboliger som er med i tellingen.

Bosatte pr. rom er lik tallet på bosatte i privatboliger dividert med tallet på rom (inkl. kjøkken på 6 m<sup>2</sup> eller mer) i privatboliger som er med i tellingen.

## 5. INNDELINGEN I TELLINGSKRETSE

For områder som i 1960 tilhørte herredskommune, er kretsinnstillingen foretatt av Byrådet og etter de samme retningslinjer som i 1960-tellingene. Følgende hovedregler er lagt til grunn for innstillingen:

1. En tellingskrets bør være mest mulig ensartet når det gjelder kommunikasjonsforhold, næringsstruktur og befolkningsutvikling.
2. Kretsgrenser må ikke skjære sogne- eller kommunegrenser.
3. En krets skal bestå enten bare av ett tettbygd strøk, del av tettbygd strøk eller av spredtbygd strøk. Som tettbygd strøk regnes områder med minst 200 bosatte på tellings- tidspunktet og hvor avstanden mellom bolighusene som regel ikke overstiger 50 meter. En hussamling som ligger mer enn 50 meter fra en tettbebyggelse, er imidlertid regnet som en del av det tettbygde strøket dersom hussamlingen naturlig hører sammen med tettbebyggelsen. Andre områder er regnet som spredtbygde strøk og er delt videre opp i tellingskretser.

I 1970-tellingene er det for områder som i 1960 tilhørte herredskommune, bare foretatt følgende endringer i kretsinnstillingen som da ble brukt:

1. Når regulering av kommune- eller sognegrenser førte til at en 1960-krets falt inn under mer enn én kommune eller ett sogn i 1970, er kretsen delt videre opp slik at kretsgrenser ikke skjærer kommune- eller sognegrenser.
2. Grensene for tettbygde strøk (og dermed for tettbygde kretser) er justert i samsvar med bosettingen pr. 1. november 1970 etter reglene for avgrensning av disse strøkene.
3. I de tilfelle avgrensningen i 1960-tellingene av spredtbygde kretser ikke var i samsvar med reglene for kretsinnstilling, er grensene justert i 1970-tellingene.

Innstillingen i tellingskretser av områder som i 1960 tilhørte bykommune, er foretatt av folke- registrene i samråd med kommunale myndigheter. I flere tilfelle er kretsinnstillingen for disse områdene ikke den samme som i 1960-tellingene. I begge tellingene er imidlertid grensene fastlagt slik at de ikke skjærer kommune- eller sognegrenser og at en krets består enten bare av tettbygd strøk eller bare av spredtbygd strøk (avgrenset etter reglene som er nevnt ovenfor).

Tettbygde strøk i områder som i 1960 tilhørte herredskommune, er vanligvis ikke delt opp i flere kretser. Byområder er imidlertid alltid regnet til flere kretser.

I vedlegg 1 a er det gitt en kretsfortegnelse, i vedlegg 2 en kartskisse over kretsinnndelingen og i vedlegg 3 et oversiktskart over én eller flere tettbygde kretser.

#### 6. Merknader til tabell 1

I tabell 1 har en generelt sett tatt sikte på å gi tall tilbake til 1801 etter kommuneinnndelingen i 1970. Over et så langt tidsrom har det imidlertid skjedd så mange endringer i kommuneinnndelingen at det for de fleste kommuner ikke kan gis en sammenliknbar tallserie for hele perioden.

Mellom tellingen i 1960 og tellingen i 1970 er Svelvik bykommune, Strømm herred og en del av Sande herred slått sammen til et herred under navnet Svelvik. I vedlegg 1 b er det gitt en oversikt som viser hvilke kommuner de enkelte tellingskretsene i 1970-tellingen tilhørte i 1960.

TABELLER



TABELL 1. FOLKEMENGDEN VED FOLKETELLINGENE 1801-1970

ÅR	FOLKE- MENGDE	ÅR	FOLKE- MENGDE	ÅR	FOLKE- MENGDE	ÅR	FOLKE- MENGDE	ÅR	FOLKE- MENGDE	ÅR	FOLKE- MENGDE
1801 ..	..	1835 ..	..	1865 ..	..	1900 ..	..	1930 ..	..	1960 ..	3 792
1815 ..	..	1845 ..	..	1875 ..	..	1910 ..	..	1946 ..	..	1970 ..	4 328
1825 ..	..	1855 ..	..	1890 ..	..	1920 ..	..	1950 ..	3 352		

1 SE MERKNADER TIL TABELL 1 PÅ SIDE 14

TABELL 2. FOLKEMENGDEN ETTER KJØNN OG INNTÆKTSTAKERNES VIKTIGSTE KILDE TIL LIVSOPPHOLD OG NÆRING

VIKTIGSTE KILDE TIL LIVSOPPHOLD OG NÆRING	I ALT	MENN	KVIN- NER	INN- TÆKTS- TAKERE	IKKE-INNTÆKTSTAKERE				
					I ALT	HUS- MØDRE	ANDRE		
							I ALT	AV DISSE:	
								UNDER 16 ÅR	16-24 ÅR
I ALT .....	4 328	2 171	2 157	2 223	2 105	721	1 384	1 203	150
INNTÆKT AV EGET ARBEID I ALT ..	3 579	1 859	1 720	1 608	1 971	663	1 308	1 150	139
JORDBRUK OG SKOGBRUK M.V. ....	191	103	88	67	124	42	82	63	16
FISKE M.V. OG HVALFANGST ....	-	-	-	-	-	-	-	-	-
INDUSTRI M.V. ....	2 113	1 121	992	913	1 200	422	778	685	85
BYGGE- OG ANLEGGSVIRKSOMHET .	306	175	131	122	184	64	120	115	4
VAREHANDEL .....	283	119	164	145	138	32	106	93	12
SAMFERDSEL .....	300	163	137	143	157	54	103	89	11
TJENESTEYTENDE NÆRINGER .....	386	178	208	218	168	49	119	105	11
UOPPGITT NÆRING .....	-	-	-	-	-	-	-	-	-
PENSJON, TRYGD .....	672	269	403	575	97	50	47	33	8
FORMUE, LAN M.V. ....	36	23	13	26	10	6	4	4	-
STIPEND M.V. ....	14	8	6	14	-	-	-	-	-
UOPPGITT .....	27	12	15	-	27	2	25	16	3

TABELL 3. PERSONER 16 ÅR OG OVER ETTER YRKESAKTIVITET, KJØNN OG ALDER

KJØNN OG ALDER	I ALT	UTEN YRKES- AKTI- VITET	MED YRKESAKTIVITET						
			I ALT	ARBEIDSTID I TIMER					UOPP- GITT
				UNDER 100	100- 499	500- 999	1 000 OG MER		
							I ALT	AV DISSE: HELDAGS- ARBEID	
I ALT .....	3 125	1 226	1 899	25	152	166	1 556	1 308	-
16-19 .....	258	96	162	8	32	22	100	79	-
20-24 .....	339	80	259	1	26	15	217	158	-
25-59 .....	1 792	530	1 262	12	69	106	1 075	918	-
60-66 .....	301	139	162	3	12	12	135	126	-
67-69 .....	106	74	32	1	5	3	23	23	-
70 OG OVER .....	329	307	22	-	8	8	6	4	-
MENN I ALT .....	1 570	263	1 307	9	57	52	1 189	1 045	-
16-19 .....	139	30	109	3	23	14	69	52	-
20-24 .....	184	13	171	-	14	7	150	108	-
25-59 .....	910	44	866	3	9	19	835	757	-
60-66 .....	144	26	118	2	2	6	108	103	-
67-69 .....	54	27	27	1	3	-	23	23	-
70 OG OVER .....	139	123	16	-	6	6	4	2	-
KVINNER I ALT .....	1 555	963	592	16	95	114	367	263	-
16-19 I ALT .....	119	66	53	5	9	8	31	27	-
AV DISSE: GIFTE ...	11	7	4	-	-	-	4	4	-
20-24 I ALT .....	155	67	88	1	12	8	67	50	-
AV DISSE: GIFTE ...	100	58	42	1	9	6	26	16	-
25-59 I ALT .....	882	486	396	9	60	87	240	161	-
AV DISSE: GIFTE ...	784	448	336	7	58	80	191	123	-
60-66 .....	157	113	44	1	10	6	27	23	-
67-69 .....	52	47	5	-	2	3	-	-	-
70 OG OVER .....	190	184	6	-	2	2	2	2	-

TABELL 4. PERSONER 16 ÅR OG OVER MED MINST 100 ARBEIDSTIMER ETTER YRKESSTATUS, ARBEIDSTID, KJØNN OG NÆRING/YRKESOMRADE

NÆRING/YRKESOMRADE	I ALT	AV DISSE:				ARBEIDSTID I TIMER					
		AN-SATTE	SELV-STEN-DIGE	MENN	KVIN-NER	100-999			1 000 OG MER		
						I ALT	MENN	KVIN-NER	I ALT	MENN	KVIN-NER
I ALT .....	1 874	1 644	172	1 298	576	318	109	209	1 556	1 189	367
NÆRING											
JORDBRUK .....	112	33	50	67	45	51	12	39	61	55	6
SKOGBRUK M.V. ....	6	2	4	6	-	1	1	-	5	5	-
FISKE M.V., HVALFANGST	-	-	-	-	-	-	-	-	-	-	-
RGVERKSDRIFT M.V. ....	12	12	-	12	-	-	-	-	12	12	-
INDUSTRI .....	995	957	33	758	237	122	53	69	873	705	168
BYGGE- OG ANLEGGSVIRKS-	129	101	26	126	3	14	13	1	115	113	2
KRAFT-, VANNFORS. M.V.	6	6	-	6	-	-	-	-	6	6	-
VAREHANDEL .....	183	133	30	77	106	41	6	35	142	71	71
FINANSINSTITUSJONER ...	21	21	-	10	11	3	1	2	18	9	9
EIENDOMSDRIFT .....	-	-	-	-	-	-	-	-	-	-	-
SJØTRANSPORT .....	72	69	3	65	7	6	4	2	66	61	5
ANNEN SAMFERDSEL .....	76	61	14	49	27	4	1	3	72	48	24
OFF. ADM. OG FORSVAR ..	72	72	-	58	14	13	9	4	59	49	10
OFF. OG PRIV. TJ.YTING	133	127	5	56	77	37	9	28	96	47	49
LØNT HUSARBEID .....	17	17	-	-	17	9	-	9	8	-	8
ANNEN TJENESTEYTING ...	40	33	7	8	32	17	-	17	23	8	15
UOPPGITT .....	-	-	-	-	-	-	-	-	-	-	-
1											
YRKESOMRADE											
TEKNISK, VITENSKAPELIG,											
HUMANISTISK OG KUNST-											
NERISK ARBEID I ALT ...	142	134	6	87	55	22	4	18	120	83	37
TEKNISK ARBEID .....	44	44	-	43	1	:	-	:	:	43	:
MEDISINSK ARBEID ....	4	1	3	4	-	-	-	-	4	4	-
SYKEPLEIE- OG ANNET											
PLEIEARBEID .....	27	26	-	3	24	9	1	8	18	2	16
PEDAGOGISK ARBEID ...	41	41	-	21	20	9	3	6	32	18	14
ADM.- OG FORVALTNINGS-											
ARB., BEDR.- OG ORGANI-											
SASJONSLEDELSE I ALT ..	54	40	14	53	1	:	-	:	:	53	:
OFFENTLIG ADM.- OG											
FORVALTNINGSARBEID ..	6	6	-	6	-	-	-	-	6	6	-
BEDR. OG ORG.LEDELSE	48	34	14	47	1	:	-	:	:	47	:
KONTORARBEID .....	112	107	-	46	66	17	3	14	95	43	52
HANDELSARBEID I ALT ...	152	108	28	57	95	31	2	29	121	55	66
GROSSISTER OG											
DETALJISTER .....	28	-	28	23	5	1	-	1	27	23	4
HANDELSARB. FRA KONT.											
OG DETALJHANDELSARB.	120	104	-	32	88	29	2	27	91	30	61
JORDBRUKS-, SKOGBRUKS-											
OG FISKEARBEID .....	114	31	54	73	41	48	13	35	66	60	6
GRUVE- OG SPRENGNINGS-											
ARBEID M.M. ....	10	10	-	10	-	-	-	-	10	10	-
TRANSPORT- OG KOMMUNI-											
KASJONSARBEID I ALT ...	123	104	17	99	24	6	5	1	117	94	23
VEGTRAFIKKARBEID ...	47	31	14	45	2	2	:	:	45	:	:
POST- OG TELEKOM.ARB.	22	22	-	2	20	-	:	:	22	:	:
INDUSTRI-, BYGGE- OG											
ANLEGG SARBEID I ALT ...	996	945	47	804	192	132	72	60	864	732	132
JERN- OG MET.VAREARB.	202	192	10	193	9	10	5	5	192	188	4
ELEKTROARBEID .....	108	106	2	67	41	19	4	15	89	63	26
TREARBEID .....	81	68	13	80	1	5	:	:	76	:	:
NÆRINGSMIDDELARBEID .	21	17	3	16	5	4	2	2	17	14	3
KJEMISK PROSESSAR-											
BEID, TREFOREDLINGS-											
OG PAPIRARBEID .....	136	136	-	108	28	15	10	5	121	98	23
LASTE-, LOSSE- OG											
LAGERARBEID .....	45	45	-	42	3	8	8	-	37	34	3
SERVICEARBEID I ALT ...	134	128	6	32	102	54	3	51	80	29	51
SIVILT OVERVÅKNINGS-											
OG TRYGGINGSARBEID ..	12	12	-	11	1	2	:	:	10	:	:
HOTELL- OG RESTAU-											
RANTARBEID, HUSARBEID	36	36	-	6	30	14	1	13	22	5	17
VAKTMESTER- OG											
RENGJØRINGSARBEID ...	55	54	1	9	46	28	-	28	27	9	18
MILITÆRT ARBEID .....	37	37	-	37	-	7	7	-	30	30	-
UOPPGITT .....	-	-	-	-	-	-	-	-	-	-	-

1 BARE ET UTVALG AV YRKESOMRADER ER SPESIFISERT

TABELL 5. PERSONER 16-69 ÅR ETTER YRKESAKTIVITET, KJØNN OG HØYESTE UTDANNING

KJØNN OG HØYESTE UTDANNING	I ALT	UTEN YRKESAKTIVITET, ARBEIDST. UNDER 100 TIMER ELLER UOPPGITT			MED 100 ARBEIDSTIMER ELLER MER				
		I ALT	AV DISSE: I ALT	ELEV- ER, STU- DENTER	100-499 TIMER		500-999 TIMER		1 000 TIMER OG MER
					I ALT	AV DISSE: ELEV- ER, STU- DENTER	I ALT	AV DISSE: ELEV- ER, STU- DENTER	
I ALT .....	2 796	944	102	1 852	144	54	158	20	1 550
MENN I ALT .....	1 431	149	42	1 282	51	40	46	14	1 185
UNGDOMSSKOLENIVA, 7-9 ÅR, I ALT ..	987	107	14	880	22	12	33	7	825
7-ÅRIG FOLKESKOLE .....	658	91	8	567	15	8	19	1	533
ALLMENT FAGFELT ELLERS .....	179	9	4	170	5	2	7	3	158
ADMINISTRASJON OG ØKONOMI .....	54	1	-	53	-	-	2	2	51
INDUSTRI, HÅNDVERK OG TEKNIKK ..	62	3	1	59	1	1	3	1	55
SAMFERDSEL .....	11	-	-	11	-	-	-	-	11
JORDBRUK, SKOGBRUK OG FISKE ....	18	3	1	15	1	1	1	-	13
TJENESTEYTING OG FORSVAR .....	5	-	-	5	-	-	1	-	4
GYMNASNIVA I, 10 ÅR, I ALT .....	220	23	18	197	18	17	8	4	171
ALLMENT FAGFELT .....	146	21	18	125	14	13	5	2	106
ADMINISTRASJON OG ØKONOMI .....	6	-	-	6	-	-	-	-	6
INDUSTRI, HÅNDVERK OG TEKNIKK ..	16	-	-	16	2	2	1	1	13
SAMFERDSEL .....	14	-	-	14	1	1	1	1	12
JORDBRUK, SKOGBRUK OG FISKE ....	30	2	-	28	-	-	-	-	28
TJENESTEYTING OG FORSVAR .....	8	-	-	8	1	1	1	-	6
GYMNASNIVA II,III, 11-12 ÅR, I ALT	136	11	7	125	7	7	3	2	115
ALLMENT FAGFELT .....	35	7	6	28	7	7	2	2	19
ADMINISTRASJON OG ØKONOMI .....	5	-	-	5	-	-	-	-	5
INDUSTRI, HÅNDVERK OG TEKNIKK ..	73	3	-	70	-	-	1	-	69
SAMFERDSEL .....	12	1	1	11	-	-	-	-	11
TJENESTEYTING OG FORSVAR .....	8	-	-	8	-	-	-	-	8
UNIVERSITETS- OG HØGSKOLENIVA I, 13-14 ÅR, I ALT .....	57	2	2	55	4	4	1	-	50
UNDERVISNING .....	13	-	-	13	2	2	-	-	11
ADMINISTRASJON, ØKONOMI, SAMFUNNSVITENSKAP OG JUS .....	10	1	1	9	1	1	-	-	8
NATURVITENSKAP OG TEKNIKK .....	31	-	-	31	1	1	1	-	29
UNIVERSITETS-, HØGSKOLENIVA II,III OG FORSKERNIVA, OVER 14 ÅR, I ALT	30	5	1	25	-	-	1	1	24
UNDERVISNING .....	6	1	-	5	-	-	-	-	5
ADMINISTRASJON, ØKONOMI, SAMFUNNSVITENSKAP OG JUS .....	3	-	-	3	-	-	-	-	3
NATURVITENSKAP OG TEKNIKK .....	8	1	-	7	-	-	1	1	6
UOPPGITT ELLER INGEN UTDANNING ...	1	1	-	-	-	-	-	-	-
KVINNER I ALT .....	1 365	795	60	570	93	14	112	6	365
UNGDOMSSKOLENIVA, 7-9 ÅR, I ALT ..	1 060	634	27	426	71	8	89	3	266
7-ÅRIG FOLKESKOLE .....	636	406	19	230	37	3	47	2	146
ALLMENT FAGFELT ELLERS .....	230	137	7	93	18	-	20	-	55
ADMINISTRASJON OG ØKONOMI .....	113	49	1	64	5	3	15	1	44
INDUSTRI, HÅNDVERK OG TEKNIKK ..	12	4	-	8	2	2	1	-	5
SAMFERDSEL .....	-	-	-	-	-	-	-	-	-
HELSEVERN .....	7	3	-	4	2	-	-	-	2
TJENESTEYTING OG FORSVAR .....	61	34	-	27	7	-	6	-	14
GYMNASNIVA I, 10 ÅR, I ALT .....	207	112	23	95	16	3	14	2	65
ALLMENT FAGFELT .....	189	104	22	85	:	3	:	2	58
SAMFERDSEL .....	8	2	-	6	-	-	1	-	5
HELSEVERN .....	5	4	-	1	:	-	:	-	:
GYMNASNIVA II,III, 11-12 ÅR, I ALT	62	36	7	26	4	2	6	1	16
ALLMENT FAGFELT .....	29	19	7	10	3	2	1	-	6
ADMINISTRASJON OG ØKONOMI .....	-	-	-	-	-	-	-	-	-
INDUSTRI, HÅNDVERK OG TEKNIKK ..	5	1	-	4	-	-	2	1	2
HELSEVERN .....	16	6	-	10	:	-	:	-	7
TJENESTEYTING OG FORSVAR .....	9	8	-	1	:	-	:	-	:
UNIVERSITETS- OG HØGSKOLENIVA I, 13-14 ÅR, I ALT .....	26	4	-	22	1	-	3	-	18
UNDERVISNING .....	17	1	-	16	-	-	3	-	13
ADMINISTRASJON, ØKONOMI, SAMFUNNSVITENSKAP OG JUS .....	4	1	-	3	-	-	-	-	3
UNIVERSITETS-, HØGSKOLENIVA II,III OG FORSKERNIVA, OVER 14 ÅR, I ALT	5	4	-	1	:	:	:	:	:
ADMINISTRASJON, ØKONOMI, SAMFUNNSVITENSKAP OG JUS .....	-	-	-	-	-	-	-	-	-
NATURVITENSKAP OG TEKNIKK .....	-	-	-	-	-	-	-	-	-
UOPPGITT ELLER INGEN UTDANNING ...	5	5	3	-	-	-	-	-	-

1 BARE ET UTVALG AV FAGOMRADER ER SPESIFISERT UNDER DE ENKELTE UTDANNINGSNIVAER

TABELL 6. YRKESAKTIVE, SKOLEELEVER OG STUDENTER 16 ÅR OG OVER ETTER KJØNN OG ARBEIDS-/SKOLE-/STUDIESTED PR. 1. NOVEMBER 1970

ARBEIDS-/SKOLE-/STUDIESTED	I ALT	1			2		
		YRKESAKTIVE			SKOLEELEVER OG STUDENTER		
		I ALT	MENN	KVINNER	I ALT	MENN	KVINNER
I ALT .....	1 894	1 733	1 200	533	161	91	70
I KOMMUNEN .....	1 232	1 192	767	425	40	15	25
DRAMMEN .....	413	343	257	86	70	43	27
OSLO .....	36	13	13	-	23	18	5
SANDE (V) .....	32	32	28	4	-	-	-
LIER .....	18	18	16	2	-	-	-
VÅLE .....	12	12	12	-	-	-	-
HURUM .....	8	8	5	3	-	-	-
ANDRE KOMMUNER I FYLKET .....	23	10	7	3	13	6	7
ANDRE KOMMUNER UTENFOR FYLKET ...	23	13	9	4	10	5	5
UNNET STED .....	97	92	86	6	5	4	1

1 EKSKL. PERSONER SOM AVTJENTE VERNEPLIKTSTJENESTE OG YRKESAKTIVE SOM IKKE HAR OPPGITT ARBEIDSSTED

2 EKSKL. SKOLEELEVER OG STUDENTER SOM IKKE HAR OPPGITT SKOLE-/STUDIESTED

TABELL 7. FAMILIER OG PERSONER ETTER FAMILIETYPPE OG HUSHOLDNINGSTYPE

HUSHOLDNINGSTYPE	I ALT		FAMILIER MED EN PERSON	FAMILIER MED TO ELLER FLERE PERSONER						
	FAMILIER	PERSONER		I ALT		EKTEPAR UTEN UGIFTE BARN	EKTEPAR MED UGIFTE BARN		MOR ELLER FAR MED UGIFTE BARN	
				FAMILIER	PERSONER		FAMILIER	PERSONER	FAMILIER	PERSONER
I ALT .....	1 608	4 328	449	1 159	3 879	330	742	3 000	87	219
PRIVATHUSHOLDNING I ALT .	1 569	4 287	412	1 157	3 875	328	742	3 000	87	219
MED EN FAMILIE .....	1 304	3 810	256	1 048	3 554	294	693	2 812	61	154
MED TO FAMILIER .....	220	411	125	95	286	28	47	180	20	50
MED FLERE FAMILIER .....	45	66	31	14	35	6	2	8	6	15
FELLESHUSHOLDNING .....	26	28	24	2	4	2	-	-	-	-
ANNEN HUSHOLDNING .....	13	13	13	-	-	-	-	-	-	-

TABELL 8. PERSONER 16 ÅR OG OVER MED EGEN BOLIG ETTER ALDER, EKTESKAPELIG STATUS OG KJØNN

EKTESKAPELIG STATUS OG KJØNN	I ALT	ALDER									
		16-19	20-24	25-29	30-39	40-49	50-59	60-69	70-79	80 OG OVER	
		PERSONER 16 ÅR OG OVER I ALT ...	3 125	258	339	301	471	501	519	407	247
AV DISSE: MED EGEN BOLIG .....	2 485	11	156	254	436	475	500	385	221	47	
MENN I ALT .....	1 570	139	184	148	255	250	257	198	103	36	
AV DISSE: MED EGEN BOLIG .....	1 188	4	62	107	224	232	252	189	94	24	
KVINNER I ALT .....	1 555	119	155	153	216	251	262	209	144	46	
AV DISSE: MED EGEN BOLIG .....	1 297	7	94	147	212	243	248	196	127	23	
UGIFTE I ALT .....	638	245	170	47	36	28	28	41	28	15	
AV DISSE: MED EGEN BOLIG .....	108	3	10	9	7	11	18	26	17	7	
MENN I ALT .....	401	137	117	42	32	22	15	17	12	7	
AV DISSE: MED EGEN BOLIG .....	68	3	8	8	6	9	13	10	7	4	
KVINNER I ALT .....	237	108	53	5	4	6	13	24	16	8	
AV DISSE: MED EGEN BOLIG .....	40	-	2	1	1	2	5	16	10	3	
GIFTE OG SEPARERTE I ALT .....	2 185	13	165	250	429	450	445	297	119	17	
AV DISSE: MED EGEN BOLIG .....	2 135	8	146	243	424	447	442	295	116	14	
MENN I ALT .....	1 099	2	65	105	223	221	234	169	67	13	
AV DISSE: MED EGEN BOLIG .....	1 069	1	54	99	218	220	231	168	67	11	
KVINNER I ALT .....	1 086	11	100	145	206	229	211	128	52	4	
AV DISSE: MED EGEN BOLIG .....	1 066	7	92	144	206	227	211	127	49	3	
FØR GIFTE I ALT .....	302	-	4	4	6	23	46	69	100	50	
AV DISSE: MED EGEN BOLIG .....	242	-	-	2	5	17	40	64	88	26	
MENN I ALT .....	70	-	2	1	-	7	8	12	24	16	
AV DISSE: MED EGEN BOLIG .....	51	-	-	-	-	3	8	11	20	9	
KVINNER I ALT .....	232	-	2	3	6	16	38	57	76	34	
AV DISSE: MED EGEN BOLIG .....	191	-	-	2	5	14	32	53	68	17	

TABELL 9. HUS, BOLIGER, ROM OG BOSATTE ETTER HUSTYPE

	PERMANENT BOLIGBYGG										PRO- VI- SOR- ISK- BO- LIG- BYGG	FOR- RET- NING- BYGG M.V.	BYGG FOR- FEL- LES- HUS- HOLD- NING	UOPP- GITT HUS- TYPE
	I ALT	I ALT	VA- NING- HUS I	FRITT- LIGG- ENDE- BOLIG	ENE- BOLIG I REKKE, KJEDE, ATRIUM M.V.	ANNEN ENE- BOLIG	HORI- SON- TALT DELTA TO- MANN- BOLIG	ANNET SMAHUS	BLOKK	BOSATTE				
			TILKN. TIL GÅRDS- DRIFT	ENDE- BOLIG	REKKE, KJEDE, ATRIUM M.V.	ANNEN ENE- BOLIG	HORI- SON- TALT DELTA TO- MANN- BOLIG	ANNET SMAHUS						
HUS .....	1 142	1 088	90	756	22	2	154	64	-	12	39	3	-	
BOLIGER I ALT ...	1 452	1 385	117	756	22	2	308	180	-	12	52	3	-	
AV DISSE: BEBODDE	1 428	1 364	114	756	22	2	299	171	-	12	50	2	-	
ROM .....	6 054	5 832	553	3 480	112	8	1 110	569	-	15	202	5	-	
BOSATTE .....	4 287	:	359	2 395	85	:	794	477	-	26	138	:	-	
BOLIGER PR. HUS .	1,3	1,3	1,3	1,0	1,0	1,0	2,0	2,8	-	1,0	1,3	1,0	-	
ROM PR. BOLIG ...	4,2	4,3	4,9	4,6	5,1	4,0	3,7	3,3	-	1,3	4,0	2,5	-	
BOSATTE PR. BOLIG	3,0	:	3,1	3,2	3,9	:	2,7	2,8	-	2,2	2,8	:	-	
BOSATTE PR. ROM .	0,7	:	0,6	0,7	0,8	:	0,7	0,8	-	1,7	0,7	:	-	

TABELL 10. BEBODDE BOLIGER ETTER HUSTYPE OG BYGGEAR, OG HUS, ROM OG BOSATTE ETTER HUSETS BYGGEAR

HUSETS BYGGEAR	HUS	BEBODDE BOLIGER						ROM	BOSATTE	BOSATTE			
		I PERMANENTE BOLIGBYGG								BE- BOD- DE BO- ER PR. HUS	ROM BO- LIG	PR. BO- LIG	PR. ROM
		I ALT	I ALT	I VANINGS- HUS I TILKN. TIL GÅRDSDRIFT OG I FRITTL. OG ENEBOLIGER	I ANDRE ENE- OG MANN- BOLIGER	I BLOKK- ER	I ANDRE BYGG						
I ALT .....	1 142	1 428	1 364	870	494	-	64	6 054	4 287	1,3	4,2	3,0	0,7
1900 OG FØR ....	302	409	389	214	175	-	20	1 622	1 073	1,4	4,0	2,6	0,7
1901-1910 .....	29	37	34	20	14	-	3	165	118	1,3	4,5	3,2	0,7
1911-1920 .....	59	86	75	33	42	-	11	344	247	1,5	4,0	2,9	0,7
1921-1930 .....	69	89	87	54	33	-	2	376	230	1,3	4,2	2,6	0,6
1931-1940 .....	84	110	105	56	49	-	5	484	286	1,3	4,4	2,6	0,6
1941-1945 .....	15	16	16	14	2	-	-	70	47	1,1	4,4	2,9	0,7
1946-1950 .....	84	104	103	67	36	-	1	430	293	1,2	4,1	2,8	0,7
1951-1960 .....	237	272	265	202	63	-	7	1 115	863	1,1	4,1	3,2	0,8
1961-1970 .....	263	305	290	210	80	-	15	1 448	1 130	1,2	4,7	3,7	0,8
UOPPGITT .....	-	-	-	-	-	-	-	-	-	-	-	-	-

TABELL 11. BEBODDE BOLIGER ETTER HUSTYPE OG TALLET PÅ ROM, OG BOSATTE ETTER TALLET PÅ ROM I BOLIGEN

TALLET PÅ ROM, EKSKL. KJØKKEN	BEBODDE BOLIGER						I ANDRE BYGG	I ALT	PR. ROM
	I PERMANENTE BOLIGBYGG								
	I ALT	I ALT	I VANINGS- HUS I GÅRDSDRIFT OG I FRITTL. ENEBOLIGER	I ANDRE ENE- OG TOMANN- BOLIGER OG SMAHUS	I BLOKKER	I ANDRE BYGG			
I ALT .....	1 428	1 364	870	494	-	64	4 287	0,7	
0 ROM ELLER UOPPGITT ..	-	-	-	-	-	-	-	-	
1 ROM I ALT .....	89	75	22	53	-	14	148	1,0	
MED KJØKKEN I ALT ...	81	70	20	50	-	11	137	1,0	
UNDER 6 KVM. ....	27	21	6	15	-	6	43	1,6	
6 KVM. OG MER .....	54	49	14	35	-	5	94	0,9	
UTEN KJØKKEN .....	8	5	2	3	-	3	11	1,4	
2 ROM I ALT .....	315	293	127	166	-	22	776	0,9	
MED KJØKKEN .....	312	291	126	165	-	21	769	0,9	
UTEN KJØKKEN .....	3	2	1	1	-	1	7	1,2	
3 ROM .....	397	386	224	162	-	11	1 133	0,7	
4 ROM .....	402	392	301	91	-	10	1 415	0,7	
5 ROM .....	153	149	131	18	-	4	540	0,6	
6 ROM .....	44	43	40	3	-	1	156	0,5	
7 ROM .....	19	17	16	1	-	2	83	0,5	
8 ROM OG MER .....	9	9	9	-	-	-	36	0,4	

TABELL 12. BEBODDE BOLIGER, ROM OG BOSATTE ETTER BOLIGTETTHET

	I ALT	BOSATTE PR. ROM, INKL. KJØKKEN PÅ 6 KVM. OG MER									0 ROM ELLER UOPP- GITT
		UNDER 0,25	0,25- 0,49	0,50- 0,74	0,75- 0,99	1,00- 1,24	1,25- 1,49	1,50- 1,74	1,75- 1,99	2,00 OG MER	
		BEBODDE BOLIGER .....	1 428	44	277	450	218	278	75	40	
ROM .....	6 054	246	1 257	1 943	1 041	1 065	284	121	12	85	-
BOSATTE .....	4 287	46	424	1 122	821	1 096	369	189	21	199	-
ROM PR. BOLIG .....	4,2	5,6	4,5	4,3	4,8	3,8	3,8	3,0	4,0	2,0	-
BOSATTE PR. BOLIG .....	3,0	1,0	1,5	2,5	3,8	3,9	4,9	4,7	7,0	4,6	-

TABELL 13. BEBODDE BOLIGER, ROM OG BOSATTE ETTER BOLIGENS UTSTYR

	I ALT	INNLAGT VANN I HUSET								IKKE INN- LAGT VANN I HUSET	UOPP- GITT	
		EGET WC		FELLES WC		EGET ELLER FELLES WC OG BAD		UTEN WC				
		I ALT	I ALT	EGET BAD	FELLES BAD	EGET BAD	FELLES BAD	WC OG BAD	EGET ELLER FELLES BAD			UTEN BAD
ROM .....	6 054	5 901	3 738	92	38	152	651	131	1 099	153	-	
BOSATTE .....	4 287	4 162	2 584	52	24	112	503	99	788	125	-	
ROM PR. BOLIG .....	4,2	4,3	4,9	3,4	3,8	3,1	3,4	4,4	3,7	2,7	-	
BOSATTE PR. BOLIG .....	3,0	3,0	3,4	1,9	2,4	2,3	2,7	3,3	2,7	2,2	-	
BOSATTE PR. ROM .....	0,7	0,7	0,7	0,6	0,6	0,7	0,8	0,8	0,7	0,8	-	

TABELL 14. BEBODDE BOLIGER, ROM OG BOSATTE ETTER EIER-/LEIERFORHOLDET TIL BOLIGEN

	I ALT	BOLIGINNEHAVEREN DISPONERER BOLIGEN SOM								TJEN- ESTE- ELLER FOR- PAK- TER- BOLIG	UOPP- GITT
		EIER	LEIEBOER								
			MED AKSJE/ANDEL				UTEN AKSJE/ANDEL				
			I ALT	I ALT	MED INN- SKOTT	UTEN INN- SKOTT	I ALT	MED INN- SKOTT	UTEN INN- SKOTT		
BEBODDE BOLIGER ...	1 428	879	431	21	20	1	410	9	401	118	-
ROM .....	6 054	4 079	1 476	105	100	5	1 371	36	1 335	499	-
BOSATTE .....	4 287	2 738	1 150	84	:	:	1 066	27	1 039	399	-
ROM PR. BOLIG .....	4,2	4,6	3,4	5,0	5,0	5,0	3,3	4,0	3,3	4,2	-
BOSATTE PR. BOLIG .....	3,0	3,1	2,7	4,0	:	:	2,6	3,0	2,6	3,4	-
BOSATTE PR. ROM ...	0,7	0,7	0,8	0,8	:	:	0,8	0,8	0,8	0,8	-

TABELL 15. FOLKEMENGDEN ETTER ALDER, KJØNN OG TELLINGSKRETS

TELLINGSKRETS OG KJØNN	I ALT	ALDER									
		UNDER 7	7-15	16-19	20-24	25-29	30-39	40-49	50-59	60-69	70 OG OVER
KOMMUNEN I ALT .....	4 328	528	675	258	339	301	471	501	519	407	329
MENN I ALT .....	2 171	254	347	139	184	148	255	250	257	198	139
UGIFTE .....	1 002	254	347	137	117	42	32	22	15	17	19
GIFTE OG SEPARERTE .....	1 099	-	-	2	65	105	223	221	234	169	80
FØR GIFTE .....	70	-	-	-	2	1	-	7	8	12	40
KVINNER I ALT .....	2 157	274	328	119	155	153	216	251	262	209	190
UGIFTE .....	839	274	328	108	53	5	4	6	13	24	24
GIFTE OG SEPARERTE .....	1 086	-	-	11	100	145	206	229	211	128	56
FØR GIFTE .....	232	-	-	-	2	3	6	16	38	57	110
TETTBYGDE KRETSE I ALT ...	3 016	378	477	162	222	216	347	355	358	287	214
MENN .....	1 506	177	254	84	120	103	188	175	179	132	94
KVINNER .....	1 510	201	223	78	102	113	159	180	179	155	120
01 SØNDRE SVELVIK SENTRUM	675	59	86	33	56	52	51	78	93	92	75
MENN .....	330	27	52	20	28	28	31	35	44	40	25
KVINNER .....	345	32	34	13	28	24	20	43	49	52	50
02 NØRDRE SVELVIK SENTRUM	367	43	46	21	31	23	27	41	46	42	47
MENN .....	183	18	23	13	12	13	16	21	24	20	23
KVINNER .....	184	25	23	8	19	10	11	20	22	22	24
03 NESBYGDEN .....	387	57	74	27	27	21	53	55	38	23	12
MENN .....	188	24	33	11	19	8	24	29	21	11	8
KVINNER .....	199	33	41	16	8	13	29	26	17	12	4
05 GRUNDEN .....	403	45	62	26	31	24	40	45	58	37	35
MENN .....	205	19	33	15	21	11	22	20	31	17	16
KVINNER .....	198	26	29	11	10	13	18	25	27	20	19
08 VESTRE BERGER .....	134	13	21	5	6	6	21	12	15	17	18
MENN .....	69	9	13	-	2	3	12	5	7	9	9
KVINNER .....	65	4	8	5	4	3	9	7	8	8	9
10 ØSTRE BERGER .....	252	28	21	10	29	13	21	23	45	44	18
MENN .....	119	10	12	4	15	7	13	12	18	18	10
KVINNER .....	133	18	9	6	14	6	8	11	27	26	8
12 TØMMERÅSEN .....	798	133	167	40	42	77	134	101	63	32	9
MENN .....	412	70	88	21	23	33	70	53	34	17	3
KVINNER .....	386	63	79	19	19	44	64	48	29	15	6
SPREDTBYGDE KRETSE I ALT .	1 299	150	198	96	115	85	121	144	160	118	112
MENN .....	657	77	93	55	64	45	64	74	78	64	43
KVINNER .....	642	73	105	41	51	40	57	70	82	54	69
04 NESBYGDEN .....	556	75	101	37	52	33	62	66	57	37	36
MENN .....	283	43	46	23	31	18	30	38	27	17	10
KVINNER .....	273	32	55	14	21	15	32	28	30	20	26
06 TØMMERÅS .....	340	51	56	22	29	30	34	33	34	28	23
MENN .....	167	23	26	13	12	14	19	18	16	17	9
KVINNER .....	173	28	30	9	17	16	15	15	18	11	14
07 HØIEN .....	139	7	15	16	16	8	11	20	24	12	10
MENN .....	75	3	7	9	10	5	8	8	14	7	4
KVINNER .....	64	4	8	7	6	3	3	12	10	5	6
09 SAND .....	244	17	19	19	16	14	13	23	43	38	42
MENN .....	121	8	10	10	10	8	7	9	20	20	19
KVINNER .....	123	9	9	9	6	6	6	14	23	18	23
11 DYRDAL .....	20	-	7	2	2	-	1	2	2	3	1
MENN .....	11	-	4	-	1	-	-	1	1	3	1
KVINNER .....	9	-	3	2	1	-	1	1	1	-	-
UTEN FAST BOPEL I ALT .....	13	-	-	-	2	-	3	2	1	2	3
MENN .....	8	-	-	-	-	-	3	1	-	2	2
KVINNER .....	5	-	-	-	2	-	-	1	1	-	1

TABELL 16. PERSONER 16 ÅR OG OVER ETTER VIKTIGSTE KILDE TIL LIVSOPPHOLD, NÆRING, KJØNN OG TELLINGSKRETS

TELLINGSKRETS OG KJØNN	VIKTIGSTE KILDE TIL LIVSOPPHOLD											
	INNTEKT AV EGET ARBEID											
	I ALT	NÆRING								PEN- SJON, TRYGD	FOR- MUE, LÅN, STI- PEND M.V.	HUSAR- BEID I HJEM- MET, FORSØR- GET
		I ALT	JORD- SKOG- BRUK, FISKE M.V., HVAL- FANGST	INDU- STRI M.V., BYGGE- OG ANL. VIRK- SOMHET	VARE- HANDEL	SAM- FERD- SEL	TJEN- ESTE- YTENDE NÆR- INGER	UOPP- GITT				
KOMMUNEN I ALT .....	3 125	1 608	67	1 035	145	143	218	-	575	40	902	
MENN .....	1 570	1 218	61	857	71	111	118	-	242	30	80	
KVINNER .....	1 555	390	6	178	74	32	100	-	333	10	822	
TETTBYGDE KRETZER I ALT ...	2 161	1 125	9	735	115	108	158	-	403	28	605	
MENN .....	1 075	833	7	596	56	83	91	-	169	23	50	
KVINNER .....	1 086	292	2	139	59	25	67	-	234	5	555	
01 SØNDRE SVELVIK SENTRUM	530	272	2	163	39	28	40	-	124	9	125	
MENN .....	251	194	1	134	15	21	23	-	35	7	15	
KVINNER .....	279	78	1	29	24	7	17	-	89	2	110	
02 NORDRE SVELVIK SENTRUM	278	124	-	88	12	10	14	-	79	2	73	
MENN .....	142	94	-	74	5	9	6	-	42	2	4	
KVINNER .....	136	30	-	14	7	1	8	-	37	-	69	
03 NESBYGDEN .....	256	132	1	86	13	18	14	-	42	2	80	
MENN .....	131	107	1	75	6	17	8	-	20	-	4	
KVINNER .....	125	25	-	11	7	1	6	-	22	2	76	
05 GRUNDEN .....	296	146	-	92	12	24	18	-	55	3	92	
MENN .....	153	118	-	80	8	20	10	-	25	3	7	
KVINNER .....	143	28	-	12	4	4	8	-	30	-	85	
08 VESTRE BERGER .....	100	42	-	30	4	3	5	-	30	2	26	
MENN .....	47	30	-	24	2	2	2	-	15	1	1	
KVINNER .....	53	12	-	6	2	1	3	-	15	1	25	
10 ØSTRE BERGER .....	203	109	-	92	5	3	9	-	41	5	48	
MENN .....	97	71	-	59	5	2	5	-	18	5	3	
KVINNER .....	106	38	-	33	-	1	4	-	23	-	45	
12 TØMMERÅSEN .....	498	300	6	184	30	22	58	-	32	5	161	
MENN .....	254	219	5	150	15	12	37	-	14	5	16	
KVINNER .....	244	81	1	34	15	10	21	-	18	-	145	
SPREDBYGDE KRETZER I ALT .	951	479	58	298	30	34	59	-	163	12	297	
MENN .....	487	383	54	260	15	27	27	-	67	7	30	
KVINNER .....	464	96	4	38	15	7	32	-	96	5	267	
04 NESBYGDEN .....	380	204	13	123	19	22	27	-	60	4	112	
MENN .....	194	163	11	112	11	17	12	-	20	2	9	
KVINNER .....	186	41	2	11	8	5	15	-	40	2	103	
06 TØMMERÅS .....	233	112	26	62	6	4	14	-	31	6	84	
MENN .....	118	91	25	56	2	2	6	-	14	4	9	
KVINNER .....	115	21	1	6	4	2	8	-	17	2	75	
07 HØIEN .....	117	65	12	39	-	6	8	-	17	-	35	
MENN .....	65	54	11	34	-	6	3	-	7	-	4	
KVINNER .....	52	11	1	5	-	-	5	-	10	-	31	
09 SAND .....	208	90	5	69	5	1	10	-	54	1	63	
MENN .....	103	69	5	55	2	1	6	-	25	1	8	
KVINNER .....	105	21	-	14	3	-	4	-	29	-	55	
11 DYRDAL .....	13	8	2	5	-	1	-	-	1	1	3	
MENN .....	7	6	2	3	-	1	-	-	1	-	-	
KVINNER .....	6	2	-	2	-	-	-	-	-	1	3	
UTEN FAST BOPEL I ALT .....	13	4	-	2	-	1	1	-	9	-	-	
MENN .....	8	2	-	1	-	1	-	-	6	-	-	
KVINNER .....	5	2	-	1	-	-	1	-	3	-	-	



TABELL 17. HOVEDTALL FOR HUS OG BEBODDE BOLIGER I DE ENKELTE TELLINGSKRETSE

TELLINGSKRETS	HUS				BEBODDE BOLIGER							BO-SAT- TE PR. ROM
	I ALT	AV DISSE:			I ALT	AV DISSE MED:						
		VÅN.HUS TILKN. GARDS- DRIFT, FRITTL. ENEBOU.	BYGGEGAR 1946- 1960	1961- 1970		INNLAGT VANN I HUSET	EGET WC OG EGET BAD	WC OG BAD ELLERS	EGET ELLER FELLES WC OG BAD	EGET ELLER FELLES BAD OG UTEN WC		
KOMMUNEN I ALT .....	1 142	846	321	263	1 428	1 371	770	86	189	30	0,7	
TETTBYGDE KRETSE I ALT ...	802	559	233	196	1 025	999	588	65	154	17	0,7	
01 SØNDRE SVELVIK SENTRUM	198	111	54	9	269	268	144	21	74	1	0,6	
02 NØRDRE SVELVIK SENTRUM	101	73	26	5	134	131	49	11	43	-	0,7	
03 NESBYGDEN .....	107	93	52	35	117	111	63	1	4	10	0,8	
05 GRUNDEN .....	112	87	39	22	132	132	81	17	19	1	0,7	
08 VESTRE BERGER .....	38	23	3	4	51	49	19	1	4	4	0,6	
10 ØSTRE BERGER .....	67	26	9	2	103	89	31	6	4	1	0,6	
12 TØMMERÅSEN .....	179	146	50	119	219	219	201	8	6	-	0,7	
SPRETTBYGDE KRETSE I ALT .	340	287	88	67	403	372	182	21	35	13	0,7	
04 NESBYGDEN .....	145	127	41	35	167	154	65	5	11	5	0,8	
06 TØMMERÅS .....	80	61	20	18	105	98	52	12	10	6	0,8	
07 HØIEN .....	40	37	9	8	45	41	23	2	5	-	0,7	
09 SAND .....	71	58	18	6	82	75	41	2	9	1	0,6	
11 DYRDAL .....	4	4	-	-	4	4	1	-	-	1	0,9	

## a. KRETSFORTEGNELSE

Krets- nr.	Navnet på kretsen	Krets- type <sup>1)</sup>	Omfang (Eiendommer med bebodde hus)
0	Uten fast bopel	0	..
1	Søndre Svelvik sentrum	T	Bekkev., Brennehlsgt., Brinchsgt., Grensegt. nr. 2 og 4, Kirkegt., Lille Åsgt., Lindev.nr. 1-2, Losjev., Løkkegt., Myhresgt., Prestegt., Skånegt., Storgt. like nr. 66-112 og ulike nr. 37-125, Strandgt. nr. 1-15, Strømsgt., Søndre Brennagt., Tømmeråsv. like nr. 2-10, Åsgt. like nr. 2-18 og ulike nr. 1-41. Se også vedlegg 3.
2	Nordre Svelvik sentrum	T	Berjabk., Børillen, Høyersv., Industrigt., Jotav., Kikkutv., Lalla Carlsensv, Nordre Brennagt. like nr. 2-14 og ulike nr. 1-9, Norupp-bk., Storgt. like nr. 2-64 og ulike nr. 1-33, matr. nr. 263 Rørvik. Se også vedlegg 3.
3	Nesbygden	T	Se vedlegg 3.
4	Nesbygden	S	Gnr. 26-28. Unntatt bnr. under krets 3.
5	Grunden	T	Batteriv., Elvestadv., Grensegt. ulike nr. 1-7, Sjøv., Skråv., Slettebøv., Snarv., Storgt. like nr. 114-130 og ulike nr. 127-141, Strandgt. like nr. 20-34 og ulike nr. 17-45, Tømmeråsv. ulike nr. 3-11, Vei 2, Vei 3, Vinkelv., Åsgt. nr. 22 og ulike nr. 43-47. Se også vedlegg 3.
6	Tømmerås	S	Gnr. 11 bnr. 1, gnr. 12-15, 15/19, 16, 18-22 og 24. Unntatt bnr. under krets 5 og 12.
7	Høien	S	Gnr. 4 bnr. 1, 2, 13, 30 og 42-44, gnr. 5-10, gnr. 11 bnr. 3 og 6.
8	Vestre Berger	T	Se vedlegg 3.
9	Sand	S	Gnr. 1, 3, gnr. 4 bnr. 1, 4-7, 15-17 og 22. Unntatt bnr. under krets 10.
10	Østre Berger	T	Se vedlegg 3.
11	Dyrdal	S	Gnr. 40. Unntatt bnr. under krets 8.
12	Tømmeråsen	T	Briskev., Bråtanv., Ekornfaret, Engv., Fjellv., Fjordgløttv., Juvev., Konglev., Møllev., Nordliv., Nordre Brennagt., nr. 16, Nyv., Sivlesv., Skoglyv., Solsvingen, Stikkv., Sverstadv., Trostefaret, Tømmeråsv. like nr. 12-24, Lindev.nr. 4, Vårv., Ødegårdsv., gnr. 18 bnr. 85, gnr. 21 bnr. 8, 25, 27 og 82, gnr. 22 bnr. 41. Se også vedlegg 3.

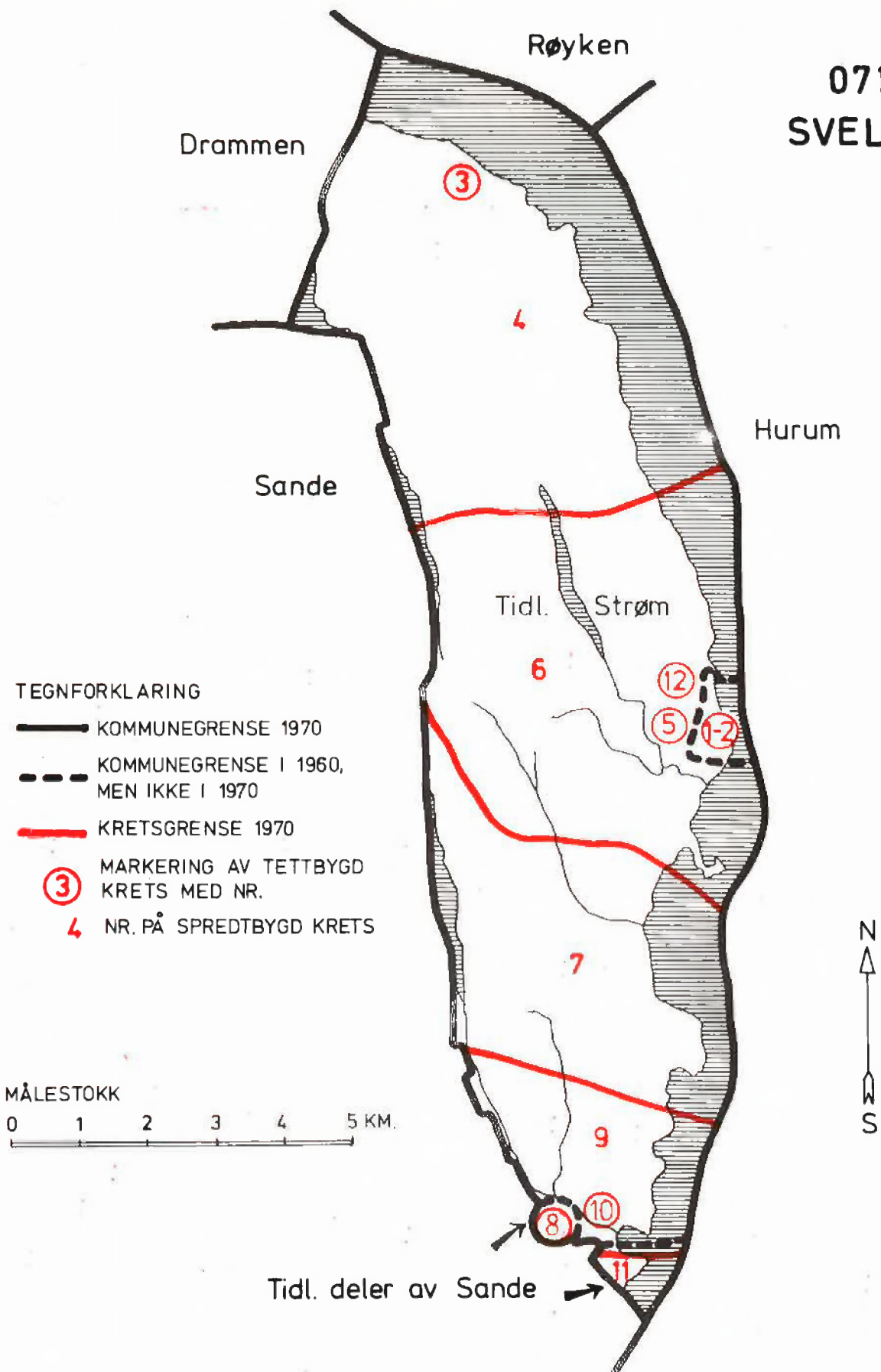
1) T = Tettbygd krets. S = Spredtbygd krets.

## b. OVERSIKT OVER ENDRINGENE I KOMMUNEINDELINGEN MELLOM TELLINGEN I 1960 OG TELLINGEN I 1970

Kretsnr. i 1970-tellingen	Kommune i 1960-tellingen	Kretsnr. i 1970-tellingen	Kommune i 1960-tellingen
1 og 2 3-7, 9, 10 og 12	0701 Svelvik 0711 Strømm	8 og 11	0713 Sande



# 0711 SVELVIK

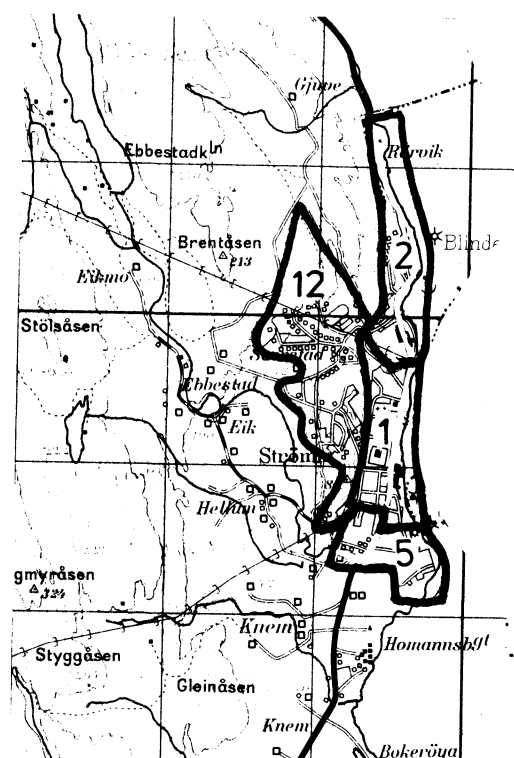
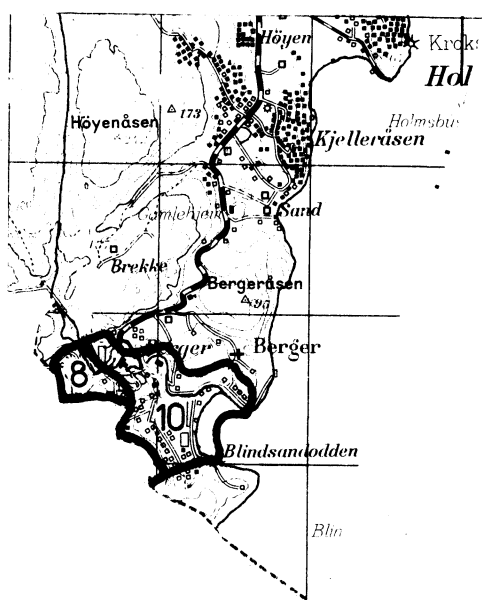
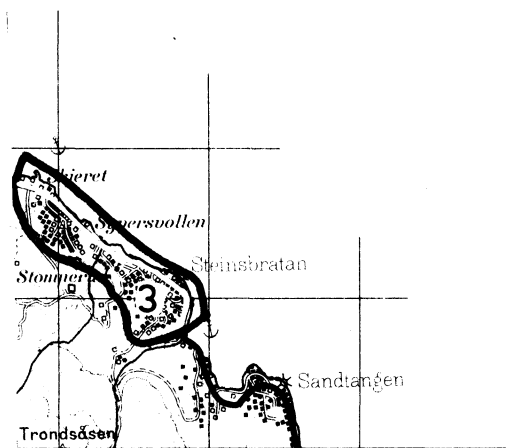


Tidl. deler av Sande



# 0711 SVELVIK

## TETTBYGDE KRETSER



MÅLESTOKK 1 : 50 000

0 1 2 3 KM.

## TEGNFORKLARING

**—** KRETSGRENSE 1970

**2** NR. PÅ TETTBYGD KRETS



Med samtykke fra Norges Geografiske Oppmåling er N G O's kartmateriale brukt som kartgrunnlag.