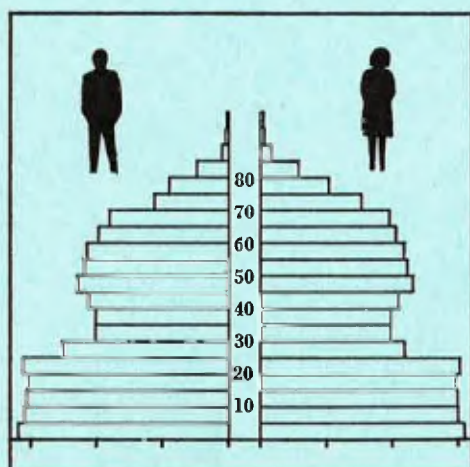


STATISTISKE KOMMUNEHEFTER



FOLKE- OG BOLIGTELLING

1. NOVEMBER 1970

0822 **SAUHERAD**

STATISTISK SENTRALBYRÅ
OSLO


STATISTISKE KOMMUNEHEFTER



FOLKE- OG BOLIGTELLING
1. NOVEMBER 1970

0822 SAUHERAD

STATISTISK SENTRALBYRÅ
OSLO 1972



FORORD

Den første statistikken utarbeidd på grunnlag av oppgaver til folketellingen i 1970, ble publisert i desember 1971 i heftet "Folkemengden etter alder og ekteskapeleg status, 31. desember 1970".

I serien Statistiske kommunehefter legger Statistisk Sentralbyrå fram de viktigste resultater fra Folke- og bolig telling 1970 for hver enkelt kommune. Heftene vil bli utgitt fra midten av 1972 til siste halvdel av 1973. Da kontrollen av tellingsoppgavene ikke er avsluttet når kommuneheftene utarbeides, er tallene i disse heftene foreløpige.

Endelige tall for hele landet vil bli publisert i 6 hefter som ventes å bli utgitt i 1974. Disse publikasjonene vil også inneholde tabeller med geografiske fordelinger. I tillegg til de tabellene som blir trykt, vil det bli utarbeidd tabeller med mer detaljert statistikk. På grunnlag av tellingsresultatene vil det videre bli utarbeidd et bosettingskart og flere større spesialartikler.

Professor Hallstein Myklebost, Geografisk Institutt, Universitetet i Oslo, har vært Byråets konsulent i arbeidet med kretsinnndelingen.

Statistisk Sentralbyrå, Oslo, 2. mai 1972

Petter Jakob Bjerve


Einar Jensen

INNHold

	Side
Prinsipper og definisjoner	7
1. Omfanget av Folke- og bolig telling 1970	7
2. Definisjon av personkjennemerker	7
3. Definisjon av familie- og husholdningstype	10
4. Definisjon av hus og bolig og hus- og boligkjennemerker	11
5. Inndelingen i tellingskretser	13
Ta b e l l e r	
1. Folkemengden ved folketellingene 1801-1970	16
2. Folkemengden etter kjønn og inntektstakernes viktigste kilde til livsopphold og næring ...	16
3. Personer 16 år og over etter yrkesaktivitet, kjønn og alder	16
4. Personer 16 år og over med minst 100 arbeidstimer etter yrkesstatus, arbeidstid, kjønn og næring/yrkesområde	17
5. Personer 16-69 år etter yrkesaktivitet, kjønn og høyeste utdanning	18
6. Yrkesaktive, skoleelever og studenter 16 år og over etter kjønn og arbeids-/skole-/studie- sted pr. 1. november 1970	19
7. Familier og personer etter familietype og husholdningstype	19
8. Personer 16 år og over med egen bolig etter alder, ekteskapelig status og kjønn	19
9. Hus, boliger, rom og bosatte etter hustype	20
10. Beboede boliger etter hustype og byggeår, og hus, rom og bosatte etter husets byggeår ...	20
11. Beboede boliger etter hustype og tallet på rom, og bosatte etter tallet på rom i boligen .	20
12. Beboede boliger, rom og bosatte etter bolig tetthet	21
13. Beboede boliger, rom og bosatte etter boligens utstyr	21
14. Beboede boliger, rom og bosatte etter eier-/leierforholdet til boligen	21
15. Folkemengden etter alder, kjønn og tellingskrets	22
16. Personer 16 år og over etter viktigste kilde til livsopphold, næring, kjønn og tellings- krets	23
17. Hovedtall for hus og beboede boliger i de enkelte tellingskretser	24
V e d l e g g	
1a. Kretsfortegnelse.....	25
1b. Inndelingen i sogn pr. 1. november 1970.....	25
2. Kartskisse over kretsinnndelingen.....	27
3. Oversiktskart over tettbygd krets	29

S t a n d a r d t e g n

- .. Oppgave mangler
- : Tall kan ikke offentliggjøres
- Null



PRINSIPPER OG DEFINISJONER

1. OMFANGET AV FOLKE- OG BOLIGTELLING 1970

Folketellingen omfatter alle personer (også utenlandske statsborgere) som ifølge Forskrifter av 20. januar 1970 om ordningen og føringen av folkeregistrene, var registrert som bosatt i Norge på tellingstidspunktet den 1. november 1970.

I boligteellingen har en med alle hus og privatboliger (privatleiligheter m.v.) hvor minst én person var registrert bosatt den 1. november 1970. Hus og boliger som var ubebodd eller som var bebodd bare av midlertidig tilstedeværende (f.eks. ugifte personer som oppholdt seg utenom foreldrenes hjem på grunn av studier), omfattes således ikke av tellingen. Heller ikke er boliger for forpleide i aldershjem, pleiehjem og barnehjem og for losjerende i pensjonater, hoteller o.l. med. Hus hvor alle eller en del av de registrert bosatte var forpleide eller losjerende, er derimot inkludert.

I avsnitt 2 er det gjort nærmere rede for bostedsbegrepet (det sted som en person skal regnes som bosatt) og i avsnitt 4 for hus- og boligbegrepet.

2. DEFINISJON AV PERSONKJENNERKER

Når ikke annet er nevnt, refererer personopplysningene seg til den 1. november 1970.

Bosted

Den enkelte person er i tellingen regnet å ha sitt bosted i den kommune og i den bolig hvor vedkommende var registrert som bosatt den 1. november 1970 ifølge forskriftene om ordningen og føringen av folkeregistrene. Hovedregelen er her at en person skal registreres som bosatt der hvor vedkommende regelmessig tar sin døgnhvile. De viktigste registreringsreglene er ellers:

Bostedsforhold	Skal registreres som bosatt i
Gift person som p.g.a. arbeid, studier, avtjening av verneplikt e.l. oppholder seg utenom ektefellenes felles bolig	Ektefellenes felles bolig
Ugift person som p.g.a. studier, skolegang eller avtjening av verneplikt oppholder seg utenom foreldrenes/forsørgers bolig	Foreldrenes/forsørgers bolig
Ugift person med eget arbeid og som vanligvis ikke bor hos foreldre/forsørger	Boligen der personen vanligvis bor
Person som p.g.a. ferie, besøk hos kjente, forretningsreise e.l. er fraværende fra boligen der vedkommende vanligvis bor	Boligen der personen vanligvis bor
Person som er forpleid i barnehjem, aldershjem, pleiehjem eller er satt bort i privat pleie	Barnehjemmet, aldershjemmet, pleiehjemmet eller boligen hvor personen er i pleie. (På grunn av registreringsvanker er imidlertid en del personer som var anbrakt i pleiehjem, registrert som bosatt i privatbolig på tellingstidspunktet.)
Person som er innlagt på sykehus eller anbrakt på arbeidsskole, arbeidsanstalt eller i fengsel	Boligen der personen var bosatt før innleggelsen eller anbringelsen

Personer som ikke kan henføres til en bestemt bolig, er regnet til gruppen "Uten fast bopel". Av registreringstekniske grunner har en imidlertid i tellingen også måttet ta med enkelte personer med fast bosted i denne gruppen. Personer uten fast bopel er som regel registrert som bosatt i den kommunen hvor de sist hadde fast bosted.

I det følgende er begrepet "Bosatt" brukt i samme betydning som begrepet "Registrert bosatt". Det er ikke som ved tidligere tellinger, hentet inn opplysninger om midlertidig bosted. Fra 1970-tellingen kan det derfor ikke gis oppgaver over den tilstedeværende befolkning.

Alder

I fordelingene etter alder er den enkelte person gruppert etter alder pr. 31. desember 1970 (1970 minus fødselsår), og ikke som ved tidligere tellinger etter alder på tellingstidspunktet.

Ekteskapelig status

Det er brukt fire hovedgrupperinger etter ekteskapelig status, nemlig ugifte, gifte, separerte og før gifte. Som før gifte er regnet skilte, enker og enkemenn.

Utdanning

Oppgavene over utdanning omfatter enkeltutdanninger på heltid av minst 5 måneders normal varighet og deltidsutdanninger av tilsvarende varighet. For personer med flere enkeltutdanninger, er den utdanning som har lengst samlet varighet (normal varighet av enkeltutdanningen tillagt varigheten av den forutdanning som kreves) regnet som høyeste utdanning. Av utdanninger med lik samlet varighet, er den som antas å være av størst yrkesmessig betydning, oppfattet som personens høyeste utdanning. Klassifiseringen er i samsvar med Standard for utdanningsgruppering (Statistisk Sentralbyrås Håndbøker, nr. 28). I tellingen er det imidlertid foretatt følgende tre-delning av standardens gymnasnivå (samlet utdanningsvarighet 10-12 år):

1. Utdanning på gymnasnivå I (10 år)
2. Utdanning på gymnasnivå II (11 år)
3. Utdanning på gymnasnivå III (12 år)

Videre er utvidet grunnskoleutdanning (10. frivillig år) i tellingen gruppert sammen med 9-årig grunnskole, mens den er skilt ut som egen gruppe under gymnasnivå i Standard for utdanningsgruppering.

Yrkesaktivitet

Som yrkesaktivitet er regnet alt arbeid mot vederlag, enten i form av lønn, inntekt av egen bedrift, naturalier e.l., inklusive arbeid som familiemedlem uten fast lønn i familiebedrift (f.eks. gårdsbruk, forretning m.v.), vernepliktstjeneste og tilsvarende pliktjeneste, men eksklusive husarbeid for egen familie.

I gruppen "Med yrkesaktivitet" er tatt med alle personer 16 år og over som utførte yrkesaktivitet i hele eller en del av perioden 1. november 1969 - 31. oktober 1970, også personer som begynte eller sluttet i arbeidslivet i denne perioden, deltidsarbeidere og elever og studenter som hadde hatt feriearbeid.

I tidligere tellinger er personer med inntekt av egen yrkesaktivitet som viktigste kilde til livsopphold, regnet til yrkesbefolkningen (personer med yrke). I disse tellingene avviker imidlertid definisjonen av yrkesaktivitet på enkelte punkter fra definisjonen som er gitt ovenfor. I 1970-tellingen er ikke en bestemt gruppe av personer regnet som yrkesbefolkning. Det er imidlertid gitt fordelinger etter viktigste kilde til livsopphold og etter arbeidstid.

Viktigste kilde til livsopphold

Personer 16 år og over er gruppert etter den kilde til livsopphold som var viktigst de siste 12 månedene før tellingstidspunktet.

Med inntekt av eget arbeid er ment inntekt av egen yrkesaktivitet.

"Pensjon, trygd" omfatter syketrygd, arbeidsløshetsstrygd, forsørgertrygd, uføretrygd, aldersstrygd, yrkesskadetrygd, krigspensjon, bedriftspensjon o.l. Ektefeller som hadde hver sin pensjon som viktigste kilde til livsopphold, er begge gruppert under denne kilden til livsopphold. I disse tilfellene er således ikke den ene ektefellen regnet som forsørget eller å ha husarbeid i hjemmet som viktigste kilde til livsopphold.

Som formue, lån m.v. er også regnet føderåd, leieinntekt, forpaktningssinntekt, annen formuesinntekt og utbetalinger i samband med livsforsikring eller individuell pensjonsforsikring.

"Stipend m.v." omfatter foruten stipend, underhold fra andre enn privatpersoner (f.eks. stønader fra det offentlige, institusjoner eller bedrifter), unntatt pensjon og trygd.

I gruppen "Husarbeid i hjemmet, forsørget" er tatt med alle personer som ikke hadde en av kildene som er spesifisert foran, som den viktigste kilde til livsopphold.

Inntektstaker/Ikke-inntektstaker

Som inntektstakere er regnet personer 16 år og over med inntekt av eget arbeid; pensjon, trygd m.v.; formue, lån m.v. eller stipend m.v. som viktigste kilde til livsopphold. Tilsvarende er som ikke-inntektstakere regnet alle personer under 16 år og personer 16 år og over som under viktigste kilde til livsopphold er gruppert på "Husarbeid i hjemmet, forsørget". Husmødre som ikke var inntektstakere, er skilt ut som egen gruppe. Denne gruppen omfatter gifte kvinner 16 år og over med husarbeid i hjemmet som viktigste kilde til livsopphold.

I tabell 2 er ikke-inntektstakere gruppert etter samme kilde til livsopphold/næring som en inntektstaker i samme familie (definisjon av familieenheten er gitt i avsnitt 3). Denne inntektstakeren er valgt ut etter følgende prioritetsrekkefølge:

1. Mannlig ektefelle/far
2. Kvinnelig ektefelle/mor
3. Eldste sønn, nest eldste sønn osv.
4. Eldste datter, nest eldste datter osv.

Personer som tilhørte familie uten en eneste inntektstaker, er i tabell 2 gruppert under uopp-gitt kilde til livsopphold.

Elever, studenter (tabell 5)

Som elever og studenter er i tabell 5 regnet personer som i løpet av de siste 12 måneder før tellingstidspunktet, gikk på skole eller studerte, uten hensyn til andre aktiviteter som f.eks. yrkesaktivitet.

Arbeidstid

Oppgavene over arbeidstid gjelder perioden 1. november 1969 - 31. oktober 1970 og omfatter tid som er gått med til yrkesaktivitet. Tid som er brukt til skolearbeid, studier og husarbeid for egen familie, er således ikke inkludert. Personer som i perioden hadde mindre enn i alt én måneds sykefravær, og ellers - bortsett fra ferie - arbeidet full dag hele perioden, er regnet å ha hatt heldagsarbeid.

Generelt om grupperingen etter næring, yrke og yrkesstatus

Personer 16 år og over med yrkesaktivitet er gruppert på næring etter arten av virksomheten til den bedrift som den enkelte arbeidet i hele tiden eller lengst tid de siste 12 måneder før tellingstidspunktet. Disse personene er videre gruppert på det yrke og den yrkesstatus som de hadde hele tiden eller lengst tid i bedriften i 12-månedersperioden.

Næring

Næringsgrupperingen er foretatt etter 1960-utgaven av Standard for næringsgruppering i offentlig norsk statistikk (Statistisk Sentralbyrås Håndbøker, nr. 9). Denne standarden er i samsvar med International Standard Industrial Classification of All Economic Activities (ISIC), Rev. 1.

Med begrepet "Industri m.v." som er brukt i tabelldelen, er ment næringene bergverksdrift m.v., industri og kraft- og vannforsyning m.v. Videre er som "Samferdsel" regnet næringene sjøtransport og annen samferdsel. Samlegruppen "Tjenesteytende næringer" omfatter finansinstitusjoner, eien-domsdrift, offentlig administrasjon og forsvar, offentlig og privat tjenesteyting og personlig tjenesteyting. I tabell 4 er under "Annen tjenesteyting" tatt med næringsgrenene hotell- og restaurantdrift og vask, rensing og andre personlige tjenester.

Yrke

Yrkesgrupperingen er foretatt etter Standard for yrkesgruppering i offentlig norsk statistikk (utgitt av Arbeidsdirektoratet i 1965) som i prinsippet følger 1958-utgaven av International Standard Classification of Occupations (ISCO).

Yrkesstatus

I tellingen er det brukt følgende fire grupperinger etter yrkesstatus:

1. Ansatt
2. Selvstendig uten leid hjelp
3. Selvstendig med leid hjelp
4. Familien medlem uten fast lønn i familiebedrift

Personer (også medeiere) som arbeide i firmaer organisert som aksjeselskap, andelslag eller annen selskapsform med begrenset ansvar, er alltid regnet som ansatte.

En person er regnet som selvstendig (med eller uten leid hjelp) dersom vedkommende drev firmaet alene for egen regning eller sammen med andre som medeier med ubegrenset ansvar (f.eks. i ansvarlig selskap). I de tilfelle hvor ektefeller arbeide i felles virksomhet (f.eks. gårdsbruk, forretning) som ikke var organisert som aksjeselskap e.l., er den ene ektefellen regnet som selvstendig og den andre som familiemedlem uten fast lønn i familiebedrift. Gruppen "Familie-medlem uten fast lønn i familiebedrift" omfatter ellers personer som arbeide i familie-virksomhet uten fast avtalt lønn og som verken var eier eller medeier i virksomheten. Et familiemedlem uten fast lønn kan imidlertid ha vederlag for arbeidet i form av kost og losji, andel av overskott e.l.

I tabell 4 er det gitt oppgaver over tallet på henholdsvis ansatte og selvstendige (med eller uten leid hjelp). Differansen mellom summer av disse tall og totaltall utgjør følgelig tallet på familiemedlemmer uten fast lønn i familiebedrift.

Arbeids-/skole-/studiested

Personer som pr. 1. november 1970 både hadde inntekt av eget arbeid og som gikk på skole eller studerte, er i tabell 6 gruppert som yrkesaktive og etter arbeidssted dersom arbeidstiden de foregående 12 månedene utgjorde minst 1 000 timer. I motsatt fall er de gruppert som skoleelever/studenter og etter skole-/studiested.

Som personer med annet arbeidssted er regnet personer som arbeide i flere kommuner, var til sjøs eller som arbeide i utlandet. Tilsvarende er personer som studerte i utlandet gruppert under annet studiested.

Egen bolig

Ektefeller som var bosatt i samme privatbolig og hvor minst én av ektefellene var boliginne-haver, er begge regnet å ha egen bolig. For øvrig er bare boliginnehaveren eller én av bolig-innehaverne gruppert under "Egen bolig". Forpleide i aldershjem, barnehjem og pleiehjem og losjerende i pensjonater og hoteller m.v. er aldri regnet å ha egen bolig.

Definisjon av begrepet "Boliginnehaver" er gitt i kapittel 4 under avsnittet "Eier-/leier-forhold".

3. DEFINISJON AV FAMILIE OG HUSHOLDNINGSTYPE

Grupperingene på familie og husholdningstype refererer seg til tellingstidspunktet den 1. november 1970.

Familie

Til én og samme familie er regnet:

1. Ektepar og eventuelle ugifte barn registrert bosatt i samme privatbolig, aldershjem, pleiehjem, pensjonat, hotell e.l.
2. Far/mor med ugifte barn registrert bosatt i samme privatbolig, aldershjem, pleiehjem, pensjonat, hotell e.l.
3. Hver enkelt person som ikke hører inn under noen av de to gruppene som er spesifisert ovenfor (bl.a. personer uten fast bopel). Disse personene danner således hver for seg egen familie (familie med én person).

I familier med ektepar er også tatt med eventuelle ugifte barn av bare den ene ektefellen og ugifte adoptivbarn og stebarn, men ikke fosterbarn.

Av reglene som er nevnt ovenfor, går det fram at personer (f.eks. ektefeller) som ikke var registrert bosatt i samme privatbolig, aldershjem, pleiehjem, pensjonat, hotell e.l., aldri er gruppert under samme familie. Videre går det fram at gifte, separerte, skilte, enker og enkemenn ikke i noe tilfelle er regnet til samme familie som foreldrene. Når f.eks. et ektepar bor sammen med en skilt datter, danner ektefellene egen familie og datteren egen familie. Ellers kan nevnes at ugifte søsken som har felles bolig, men hvor ingen av foreldrene er bosatt, hver for seg er regnet som særskilt familie.

Husholdningstype

Det er skilt mellom tre hovedtyper av husholdning, nemlig privathusholdning, felleleshusholdning og annen husholdning.

Gruppen "Privathusholdning" omfatter personer som var registrert som bosatt i privatbolig. Denne husholdningstypen er videre splittet opp etter tallet på familier i husholdningen. Som husholdningsenhet er her regnet bolighusholdning (som omfatter alle bosatte i samme bolig) og ikke kostholdning som ved tidligere tellinger.

Til felleleshusholdning er regnet forpleide som var registrert bosatt i aldershjem, barnehjem og pleiehjem og losjerende som var registrert bosatt i pensjonat, hotell e.l.

Betjeningspersonale bosatt ved felleleshusholdninger er alltid gruppert under privathusholdning. Det samme gjelder militært personell som var bosatt i militærforlegning.

Annen husholdning omfatter personer uten fast bopel.

4. DEFINISJON AV HUS OG BOLIG OG HUS- OG BOLIGKJENNERKER

Hus- og boligopplysningene refererer seg til den 1. november 1970.

Hus

Som eget hus er som hovedregel regnet bygg som fra kjeller til loft er atskilt fra andre bygg. Fra denne regelen er det gjort følgende to unntak:

1. Hver enkelt bolig i vertikalt delte tomannsboliger og i rekke, kjede, atrium og terrasse er alltid regnet som særskilt hus.

2. Selv om det fra kjeller til loft er skillevegg(er) uten gjennomgang, er henholdsvis horisontalt delte tomannsboliger som er bygd sammen i rekke e.l., og hver enkelt blokk regnet til ett og samme hus.

Som nevnt under avsnitt 1, omfatter tellingen alle hus hvor minst én person var registrert som bosatt den 1. november 1970.

Bolig

Til en bolig (leilighet m.v.) er som hovedregel regnet rom som er bygd (eller ombygd) til bruk for én person eller for flere personer med fellesskap i kost og losji, og hvor det er adkomst til rommene (rommet) uten å måtte gå gjennom en annen bolig. Avgrensingen av boligenhetene er ellers foretatt etter følgende spesielle regler:

1. En hybel med egen inngang (utenfra eller fra korridor, oppgang e.l.) og som er bygd i tilknytning til en bolig, er regnet som særskilt bolig bare når hybelboeren (hybelboerne) selv holdt kosten.

2. Hybler uten egen inngang er ikke skilt ut som særskilte boliger.

3. I hybelbygg o.l. er hver enkelt hybel regnet som egen bolig, også i de tilfelle flere hybler har felles gang, hall, bad og/eller kjøkken.

4. I bygg for felleleshusholdning, i hus som er bygd i tilknytning til slike bygg og i militærforlegninger er hybler o.l. for ansatte regnet som særskilte boliger. Likeledes er rom som ble brukt av en ansatt med ektefelle og eventuelle barn, regnet til én og samme bolig.

Med privatbolig er i tellingen ment boliger som ikke er bebodd av forpleide i aldershjem, barnehjem og pleiehjem eller av losjerende i pensjonater, hoteller o.l. Boliger for ansatte (f.eks. sykepleiere) ved felleleshusholdninger er således regnet som privatboliger. Det samme gjelder boliger for befal m.v. i militærforlegninger.

Som nevnt under avsnitt 1, omfatter tellingen alle privatboliger hvor minst én person var registrert bosatt den 1. november 1970. Som betegnelse på disse boligene er i tabelldelen brukt "Bebodde boliger". For de enkelte hus som er med i tellingen, er det imidlertid hentet inn oppgaver over samlet tall på privatboliger (inkl. ubebodde boliger og boliger med bare midlertidig bosatte). Tallene på boliger i alt i tabell 9 gjelder disse boligene.

Rom

Oppgavene over tall på rom refererer seg til boliger som er med i tellingen, og omfatter beboelsesrom på 6 m² eller mer som kan nyttes året rundt. Bortsett fra i tabell 11, er også kjøkken på 6 m² eller mer inkludert. Entré, hall, bad, alkove, hems og rom som bare nyttes i næringsvirksomhet (f.eks. kontor) er ikke med.

Bosatte

Tallene på bosatte omfatter personer registrert som bosatt i privatboliger og således ikke personer som er regnet til felleleshusholdning og personer uten fast bopel.

Hustype

Som våningshus i tilknytning til gårdsdrift er - uansett hustype ellers - regnet hus hvor gårdbrukeren selv, forpakter eller kårfolk var bosatt, men ikke hus for gårdsarbeidere og hus på nedlagte bruk.

Hustypen "Frittliggende enebolig" omfatter hus med én bolig og med minst en halv meters avstand til nærmeste hus (unntatt garasje o.l.).

Til gruppen "Enebolig i rekke, kjede, atrium m.v." er også regnet husenhetene i vertikalt delte tomannsboliger.

Horisontalt delt tomannsbolig er hus med to vanlige leiligheter (som kan ha ulik størrelse) og hvor den ene leiligheten ligger i en etasje over den annen.

Hustypen "Annet småhus" omfatter hus med inntil 2½ etasjer (ekskl. underetasje), unntatt våningshus i tilknytning til gårdsdrift, eneboliger og horisontalt delte tomannsboliger. Hus som har én eller to vanlige leiligheter og hybelleilighet som er skilt ut som egen bolig, er også gruppert under denne hustypen.

Som blokk er regnet hus med 3 etasjer (ekskl. underetasje) eller mer.

Provisorisk boligbygg er hus m.v. som helt eller delvis er tatt i bruk til bolig for 10 år eller mindre (inkl. campingvogner, båter, telt, gammer o.l.).

Gruppen "Forretningsbygg m.v." omfatter hus hvor halvparten eller mindre av golvarealet nyttes til privatboliger, unntatt bygg for felleleshusholdning. Hus med to etasjer og hvor det er forretning i første etasje og bolig i annen etasje, er alltid gruppert under denne hustypen.

Som bygg for felleleshusholdning er regnet hus hvor det for bosatte og/eller midlertidig tilstedeværende er organisert felleleshusholdning. Hus i studentbyer o.l. er imidlertid aldri gruppert her. Av avgrensingsregler som det er gjort rede for under andre avsnitt, går det fram at oppgaver over tall på boliger, rom og bosatte i bygg for felleleshusholdning, bare omfatter privatboliger og rom og bosatte i disse boligene.

Byggeår

Som byggeår er for det enkelte hus regnet det år da minst halvparten av boligene i huset var ferdige til innflytning. Hus som er ombygd, er gruppert etter opprinnelig byggeår.

WC, bad

Boliger med eget wc/eget bad omfatter boliger med wc/bad som bare de bosatte i boligen har rett til å nytte, uten hensyn til om wc/bad ligger i eller utenfor boligen. Som boliger med felles wc/felles bad er regnet boliger som har wc/bad felles med en eller flere andre boliger.

Eier-/leierforhold

Personer med råderett over boligen som de er bosatt i (eier, leier den e.l.), er regnet som boliginnehavere.

Boliginnehavere (f.eks. medlemmer av borettslag) med aksje eller andel som gir boretts til boligen, er alltid regnet som leieboere med aksje/andel, også i de tilfelle det er betalt innskott som er høyere enn pålydende verdi av aksjen/andelen.

Leieboere med innskott er boliginnehavere som har betalt innskott (f.eks. obligasjonsinnskott) for å leie boligen, men ikke leieboere som bare har betalt forskott på husleie.

Boliginnehavere som disponerer boligen vederlagsfritt eller som kårbolig, er regnet som leieboere.

En boliginnehaver er regnet å disponere boligen som tjenestebolig når den er stilt til disposisjon i samband med tjenesteforhold på vilkår av at boligen må fraflyttes når tjenesteforholdet opphører, uten hensyn til om det betales husleie eller ikke. Boliger som boliginnehaveren har aksje, andel eller innskott i, er imidlertid aldri regnet som tjenestebolig.

Gjennomsnittstall

Boliger pr. hus er lik tallet på privatboliger i hus som er med i tellingen (inkl. ubebodde boliger og boliger med bare midlertidig tilstedeværende) dividert med tallet på hus som er med i tellingen.

Bebodde boliger pr. hus er lik tallet på privatboliger som er med i tellingen dividert med tallet på hus som er med i tellingen.

Rom pr. bolig er lik tallet på rom (inkl. kjøkken på 6 m² eller mer) i privatboliger som er med i tellingen dividert med tallet på disse boligene.

Bosatte pr. bolig er lik tallet på bosatte i privatboliger dividert med tallet på privatboliger som er med i tellingen.

Bosatte pr. rom er lik tallet på bosatte i privatboliger dividert med tallet på rom (inkl. kjøkken på 6 m² eller mer) i privatboliger som er med i tellingen.

5. INNDELINGEN I TELLINGSKRETSE

For områder som i 1960 tilhørte herredskommune, er kretsinnstillingen foretatt av Byrådet og etter de samme retningslinjer som i 1960-tellingene. Følgende hovedregler er lagt til grunn for innstillingen:

1. En tellingskrets bør være mest mulig ensartet når det gjelder kommunikasjonsforhold, næringsstruktur og befolkningsutvikling.
2. Kretsgrenser må ikke skjære sogne- eller kommunegrenser.
3. En krets skal bestå enten bare av ett tettbygd strøk, del av tettbygd strøk eller av spredtbygd strøk. Som tettbygd strøk regnes områder med minst 200 bosatte på tellings-tidspunktet og hvor avstanden mellom bolighusene som regel ikke overstiger 50 meter. En hussamling som ligger mer enn 50 meter fra en tettbebyggelse, er imidlertid regnet som en del av det tettbygde strøket dersom hussamlingen naturlig hører sammen med tettbebyggelsen. Andre områder er regnet som spredtbygde strøk og er delt videre opp i tellingskretser.

I 1970-tellingene er det for områder som i 1960 tilhørte herredskommune, bare foretatt følgende endringer i kretsinnstillingen som da ble brukt:

1. Når regulering av kommune- eller sognegrenser førte til at en 1960-krets falt inn under mer enn én kommune eller ett sogn i 1970, er kretsen delt videre opp slik at kretsgrenser ikke skjærer kommune- eller sognegrenser.
2. Grensene for tettbygde strøk (og dermed for tettbygde kretser) er justert i samsvar med bosettingen pr. 1. november 1970 etter reglene for avgrensning av disse strøkene.
3. I de tilfelle avgrensningen i 1960-tellingene av spredtbygde kretser ikke var i samsvar med reglene for kretsinnstilling, er grensene justert i 1970-tellingene.

Innstillingen i tellingskretser av områder som i 1960 tilhørte bykommune, er foretatt av folke-registrene i samråd med kommunale myndigheter. I flere tilfelle er kretsinnstillingen for disse områdene ikke den samme som i 1960-tellingene. I begge tellingene er imidlertid grensene fastlagt slik at de ikke skjærer kommune- eller sognegrenser og at en krets består enten bare av tettbygd strøk eller bare av spredtbygd strøk (avgrenset etter reglene som er nevnt ovenfor).

Tettbygde strøk i områder som i 1960 tilhørte herredskommune, er vanligvis ikke delt opp i flere kretser. Byområder er imidlertid alltid regnet til flere kretser.

I vedlegg 1 a er det gitt en kretsfortegnelse, i vedlegg 2 en kartskisse over kretsinn-
delingen og i vedlegg 3 et oversiktskart over én eller flere tettbygde kretser. En oversikt som
viser hvilke tellingskretser som inngår i de enkelte sogn, er gitt i vedlegg 1 b.

TABELLER

TABELL 1. FOLKEMENGDEN VED FOLKETELLINGENE 1801-1970

ÅR	FOLKE- MENGDE	ÅR	FOLKE- MENGDE	ÅR	FOLKE- MENGDE	ÅR	FOLKE- MENGDE	ÅR	FOLKE- MENGDE	ÅR	FOLKE- MENGDE
1801 ..	2 665	1835 ..	3 951	1865 ..	3 939	1900 ..	3 035	1930 ..	3 745	1960 ..	3 871
1815 ..	2 547	1845 ..	3 756	1875 ..	3 391	1910 ..	3 186	1946 ..	4 061	1970 ..	3 822
1825 ..	3 119	1855 ..	3 867	1890 ..	3 091	1920 ..	3 878	1950 ..	3 930		

TABELL 2. FOLKEMENGDEN ETTER KJØNN OG INNTEKTSTAKERNES VIKTIGSTE KILDE TIL LIVSOPPHOLD OG NÆRING

VIKTIGSTE KILDE TIL LIVSOPPHOLD OG NÆRING	I ALT	MENN	KVIN- NER	INN- TEKTS- TAKERE	IKKE-INNTEKTSTAKERE				
					I ALT	HUS- MØDRE	ANDRE		
							I ALT	AV DISSE:	
								UNDER 16 ÅR	16-24 ÅR
I ALT	3 822	1 941	1 881	2 102	1 720	620	1 100	884	183
INNEKT AV EGET ARBEID I ALT ..	2 864	1 536	1 328	1 334	1 530	532	998	821	161
JORDBRUK OG SKOGBRUK M.V. ...	665	369	296	359	306	112	194	157	36
FISKE M.V. OG HVALFANGST	-	-	-	-	-	-	-	-	-
INDUSTRI M.V.	654	385	269	274	380	137	243	199	41
BYGGE- OG ANLEGGSVIRKSOMHET .	399	228	171	149	250	90	160	142	17
VAREHANDEL	189	89	100	98	91	30	61	52	8
SAMFERDSEL	448	252	196	193	255	94	161	134	23
TJENESTEYTNDE NÆRINGER	503	209	294	257	246	68	178	136	36
UOPPGITT NÆRING	6	4	2	4	2	1	1	1	-
PENSJON, TRYGD	870	365	505	712	158	83	75	49	18
FORMUE, LÅN M.V.	48	22	26	42	6	3	3	1	-
STIPEND M.V.	17	8	9	14	3	-	3	3	-
UOPPGITT	23	10	13	-	23	2	21	10	4

TABELL 3. PERSONER 16 ÅR OG OVER ETTER YRKESAKTIVITET, KJØNN OG ALDER

KJØNN OG ALDER	I ALT	UTEN YRKES- AKTI- VITET	MED YRKESAKTIVITET							
			I ALT	ARBEIDSTID I TIMER				1 000 OG MER	UOPP- GITT	
				UNDER 100	100- 499	500- 999	AV DISSE:			
							I ALT			HELDAGS- ARBEID
I ALT	2 938	1 322	1 616	23	161	166	1 264	1 001	2	
16-19	221	114	107	3	37	16	50	31	1	
20-24	268	69	199	6	20	14	159	122	-	
25-59	1 532	489	1 043	9	76	90	867	705	1	
60-66	319	153	166	3	9	31	123	95	-	
67-69	137	91	46	-	2	4	40	32	-	
70 OG OVER	461	406	55	2	17	11	25	16	-	
MENN I ALT	1 486	372	1 114	11	55	65	981	833	2	
16-19	110	50	60	2	21	10	26	18	1	
20-24	152	21	131	3	7	12	109	83	-	
25-59	802	63	739	2	13	26	697	610	1	
60-66	148	43	105	2	2	8	93	79	-	
67-69	69	28	41	-	1	3	37	30	-	
70 OG OVER	205	167	38	2	11	6	19	13	-	
KVINNER I ALT	1 452	950	502	12	106	101	283	168	-	
16-19 I ALT	111	64	47	1	16	6	24	13	-	
AV DISSE: GIFTE ...	8	6	2	:	:	:	:	:	-	
20-24 I ALT	116	48	68	3	13	2	50	39	-	
AV DISSE: GIFTE ...	62	39	23	1	4	2	16	13	-	
25-59 I ALT	730	426	304	7	63	64	170	95	-	
AV DISSE: GIFTE ...	621	379	242	6	58	59	119	53	-	
60-66	171	110	61	1	7	23	30	16	-	
67-69	68	63	5	-	1	1	3	2	-	
70 OG OVER	256	239	17	-	6	5	6	3	-	

TABELL 4. PERSONER 16 ÅR OG OVER MED MINST 100 ARBEIDSTIMER ETTER YRKESSTATUS, ARBEIDSTID, KJØNN OG NÆRING/YRKESOMRADE

NÆRING/YRKESOMRADE	I ALT	AV DISSE:		MENN	KVIN- NER	ARBEIDSTID I TIMER					
		AN- SATTE	SELV- STEN- DIGE			100-999			1 000 OG MER		
						I ALT	MENN	KVIN- NER	I ALT	MENN	KVIN- NER
I ALT	1 591	1 058	366	1 101	490	327	120	207	1 264	981	283

NÆRING											
JORDBRUK	456	58	240	269	187	157	43	114	299	226	73
SKOGBRUK M.V.	46	37	7	44	2	:	9	:	:	35	:
FISKE M.V., HVALFANGST	-	-	-	-	-	-	-	-	-	-	-
BERGVERKSDRIFT M.V. ...	15	14	1	15	-	1	1	-	14	14	-
INDUSTRI	271	248	22	245	26	28	24	4	243	221	22
BYGGE- OG ANLEGGSVIRKS.	157	118	39	150	7	14	10	4	143	140	3
KRAFT-, VANNFORS. M.V.	9	9	-	8	1	:	-	:	:	8	:
VAREHANDEL	129	110	15	65	64	36	11	25	93	54	39
FINANSINSTITUSJONER ...	17	17	-	11	6	1	-	1	16	11	5
EIENDOMSDRIFT	-	-	-	-	-	-	-	-	-	-	-
SJØTRANSPORT	25	25	-	23	2	:	-	:	:	23	:
ANNEN SAMFERDSEL	175	155	20	148	27	10	6	4	165	142	23
OFF. ADM. OG FORSVAR ...	58	58	-	44	14	9	5	4	49	39	10
OFF. OG PRIV. TJ.YTING	175	161	13	72	103	44	9	35	131	63	68
LØNT HUSARBEID	14	14	-	-	14	5	-	5	9	-	9
ANNEN TJENESTEYTING ...	43	33	9	6	37	10	2	8	33	4	29
UOPPGITT	1	1	-	1	-	-	-	-	1	1	-

1											
YRKESOMRADE											
TEKNISK, VITENSKAPELIG, HUMANISTISK OG KUNST- NERISK ARBEID I ALT ...	146	132	14	77	69	26	7	19	120	70	50
TEKNISK ARBEID	14	14	-	14	-	-	-	-	14	14	-
MEDISINSK ARBEID	5	3	2	2	3	:	:	-	:	:	3
SYKEPLEIE- OG ANNET PLEIEARBEID	38	38	-	1	37	:	:	10	:	:	27
PEDAGOGISK ARBEID ...	49	49	-	29	20	10	2	8	39	27	12
ADM.- OG FORVALTNINGS- ARB., BEDR.- OG ORGANI- SASJONSLEDELSE I ALT ..	26	13	13	22	4	:	2	:	:	20	:
OFFENTLIG ADM.- OG FORVALTNINGSARBEID ...	4	4	-	3	1	:	-	:	:	3	:
BEDR. OG ORG.LEDELSE	22	9	13	19	3	2	2	-	20	17	3
KONTORARBEID	63	62	-	25	38	14	3	11	49	22	27
HANDELSARBEID I ALT ...	97	78	14	44	53	28	:	:	69	:	:
GROSSISTER OG DETALJISTER	13	-	13	9	4	-	-	-	13	9	4
HANDELSREISENDE- OG AGENTURARBEID	5	5	-	4	1	1	:	:	4	:	:
HANDELSARB. FRA KONT. OG DETALJHANDELSARB.	79	73	1	31	48	27	7	20	52	24	28
JORDBRUKS-, SKOGBRUKS- OG FISKEARBEID	497	90	247	313	184	162	51	111	335	262	73
GRUVE- OG SPRENGNINGS- ARBEID M.M.	12	12	-	12	-	-	-	-	12	12	-
TRANSPORT- OG KOMMUNI- KASJONSARBEID I ALT ...	164	144	20	141	23	5	4	1	159	137	22
VEGTRAFIKKARBEID	65	45	20	65	-	3	3	-	62	62	-
POST- OG TELEKOM.ARB.	26	26	-	4	22	1	-	1	25	4	21
INDUSTRI-, BYGGE- OG ANLEGG SARBEID I ALT ...	449	396	53	428	21	47	39	8	402	389	13
JERN- OG MET.VAREARB.	64	57	7	64	-	5	5	-	59	59	-
ELEKTROARBEID	47	43	4	47	-	2	2	-	45	45	-
TREARBEID	120	93	27	120	-	9	9	-	111	111	-
NÆRINGSMIDDELARBEID .	16	13	3	14	2	:	-	:	:	14	:
KJEMISK PROSESSAR- BEID, TREFOREDLINGS- OG PAPIRARBEID	14	14	-	12	2	:	1	:	:	11	:
LASTE-, LOSSE- OG LAGERARBEID	18	18	-	16	2	:	6	:	:	10	:
SERVICERARBEID I ALT ...	116	110	5	18	98	40	3	37	76	15	61
SIVILT OVERVÅKNINGS- OG TRYGGINGSARBEID ..	6	6	-	6	-	1	1	-	5	5	-
HOTELL- OG RESTAU- RANTARBEID, HUSARBEID VAKTMESTER- OG	48	47	1	6	42	14	1	13	34	5	29
RENGJØRINGSARBEID ...	42	42	-	5	37	21	-	21	21	5	16
MILITÆRT ARBEID	20	20	-	20	-	3	3	-	17	17	-
UOPPGITT	1	1	-	1	-	-	-	-	1	1	-

1 BARE ET UTVALG AV YRKESOMRADER ER SPESIFISERT

TABELL 5. PERSONER 16-69 ÅR ETTER YRKESAKTIVITET, KJØNN OG HØYESTE UTDANNING

KJØNN OG HØYESTE UTDANNING	I ALT	UTEN YRKESAKTIVITET, ARBEIDSTIMER UNDER 100 TIMER ELLER UOPPGITT		MED 100 ARBEIDSTIMER ELLER MER					1 000 TIMER OG MER
		I ALT	AV DISSE: I ALT	100-499 TIMER		500-999 TIMER		I ALT	
				I ALT	AV DISSE: ELEVER, STU- DENTER	I ALT	AV DISSE: ELEVER, STU- DENTER		
I ALT	2 477	939	147	1 538	144	51	155	20	1 239
MENN I ALT	1 281	216	74	1 065	44	30	59	17	962
UNGDOMSSKOLENIVA, 7-9 ÅR, I ALT ..	869	154	30	715	23	11	37	3	655
7-ÅRIG FOLKESKOLE	476	105	13	371	14	5	20	-	337
ALLMENT FAGFELT ELLERS	216	29	13	187	6	5	8	-	173
ADMINISTRASJON OG ØKONOMI	55	3	-	52	1	-	3	1	48
INDUSTRI, HÅNDVERK OG TEKNIKK ..	91	11	3	80	2	1	4	1	74
SAMFERDSEL	5	-	-	5	-	-	-	-	5
JORDBRUK, SKOGBRUK OG FISKE	23	5	1	18	-	-	2	1	16
GYMNASNIVA I, 10 ÅR, I ALT	232	26	18	206	15	13	7	6	184
ALLMENT FAGFELT	100	19	17	81	11	10	5	5	65
ADMINISTRASJON OG ØKONOMI	-	-	-	-	-	-	-	-	-
INDUSTRI, HÅNDVERK OG TEKNIKK ..	36	3	1	33	3	3	-	-	30
SAMFERDSEL	11	-	-	11	-	-	-	-	11
JORDBRUK, SKOGBRUK OG FISKE	71	4	-	67	1	-	2	1	64
TJENESTEYTING OG FORSVAR	14	-	-	14	-	-	-	-	14
GYMNASNIVA II,III, 11-12 ÅR, I ALT	105	23	20	82	6	6	13	6	63
ALLMENT FAGFELT	51	18	18	33	5	5	6	6	22
ADMINISTRASJON OG ØKONOMI	-	-	-	-	-	-	-	-	-
INDUSTRI, HÅNDVERK OG TEKNIKK ..	40	3	1	37	1	1	4	-	32
HELSEVERN	-	-	-	-	-	-	-	-	-
JORDBRUK, SKOGBRUK OG FISKE	8	1	1	7	-	-	2	-	5
TJENESTEYTING OG FORSVAR	4	1	-	3	-	-	1	-	2
UNIVERSITETS- OG HØGSKOLENIVA I, 13-14 ÅR, I ALT	36	5	1	31	-	-	1	1	30
UNDERVISNING	22	4	-	18	-	-	1	1	17
NATURVITENSKAP OG TEKNIKK	11	1	1	10	-	-	-	-	10
UNIVERSITETS-, HØGSKOLENIVA II,III OG FORSKERNIVA, OVER 14 ÅR, I ALT	34	3	2	31	:	:	:	:	30
UNDERVISNING	10	1	-	9	-	-	-	-	9
ADMINISTRASJON, ØKONOMI, SAMFUNNSVITENSKAP OG JUS	6	-	-	6	:	:	:	:	5
NATURVITENSKAP OG TEKNIKK	3	1	1	2	:	:	:	:	:
UOPPGITT ELLER INGEN UTDANNING ...	5	5	3	-	-	-	-	-	-
KVINNER I ALT	1 196	723	73	473	100	21	96	3	277
UNGDOMSSKOLENIVA, 7-9 ÅR, I ALT ..	911	572	20	339	73	6	76	2	190
7-ÅRIG FOLKESKOLE	508	362	8	146	34	3	44	-	68
ALLMENT FAGFELT ELLERS	218	125	9	93	21	3	14	1	58
ADMINISTRASJON OG ØKONOMI	60	24	-	36	4	-	8	1	24
INDUSTRI, HÅNDVERK OG TEKNIKK ..	27	17	-	10	2	-	1	-	7
SAMFERDSEL	-	-	-	-	-	-	-	-	-
HELSEVERN	5	1	-	4	-	-	-	-	4
TJENESTEYTING OG FORSVAR	90	42	3	48	12	-	8	-	28
GYMNASNIVA I, 10 ÅR, I ALT	185	101	41	84	19	9	10	-	55
ALLMENT FAGFELT	162	91	40	71	18	9	9	-	44
INDUSTRI, HÅNDVERK OG TEKNIKK ..	7	5	-	2	:	-	-	-	:
SAMFERDSEL	7	2	-	5	-	-	-	-	5
TJENESTEYTING OG FORSVAR	3	1	-	2	:	-	:	-	:
GYMNASNIVA II,III, 11-12 ÅR, I ALT	51	29	5	22	5	5	3	-	14
ALLMENT FAGFELT	24	15	5	9	:	:	:	-	4
ADMINISTRASJON OG ØKONOMI	-	-	-	-	-	-	-	-	-
SAMFERDSEL	-	-	-	-	-	-	-	-	-
HELSEVERN	19	9	-	10	-	-	2	-	8
TJENESTEYTING OG FORSVAR	5	4	-	1	:	-	:	-	:
UNIVERSITETS- OG HØGSKOLENIVA I, 13-14 ÅR, I ALT	37	16	6	21	3	1	6	-	12
UNDERVISNING	26	11	5	15	3	1	3	-	9
NATURVITENSKAP OG TEKNIKK	-	-	-	-	-	-	-	-	-
UNIVERSITETS-, HØGSKOLENIVA II,III OG FORSKERNIVA, OVER 14 ÅR, I ALT	10	3	1	7	-	-	1	1	6
UNDERVISNING	5	2	-	3	-	-	1	1	2
NATURVITENSKAP OG TEKNIKK	-	-	-	-	-	-	-	-	-
UOPPGITT ELLER INGEN UTDANNING ...	2	2	-	-	-	-	-	-	-

1 BARE ET UTVALG AV FAGOMRÅDER ER SPESIFISERT UNDER DE ENKELTE UTDANNINGSNIVÅER

TABELL 6. YRKESAKTIVE, SKOLEELEVER OG STUDENTER 16 ÅR OG OVER ETTER KJØNN OG ARBEIDS-/SKOLE-/STUDIESTED
 PR. 1. NOVEMBER 1970

ARBEIDS-/SKOLE-/STUDIESTED	I ALT	1			2		
		YRKESAKTIVE			SKOLEELEVER OG STUDENTER		
		I ALT	MENN	KVINNER	I ALT	MENN	KVINNER
I ALT	1 665	1 486	1 030	456	179	107	72
I KOMMUNEN	1 032	1 009	631	378	23	13	10
NOTODDEN	195	144	114	30	51	31	20
BØ	71	38	22	16	33	15	18
NØME	64	50	47	3	14	12	2
OSLO	63	42	29	13	21	11	10
SKIEN	28	24	21	3	4	2	2
PORSGRUNN	28	28	26	2	-	-	-
ANDRE KOMMUNER I FYLKET	24	22	19	3	2	1	1
ANDRE KJMMUNER UTENFOR FYLKET ...	66	40	38	2	26	18	8
ANNET STED	94	89	83	6	5	4	1

1 EKSKL. PERSONER SOM AVTJENTE VERNEPLIKTSTJENESTE OG YRKESAKTIVE SOM IKKE HAR OPPGITT ARBEIDSSTED
 2 EKSKL. SKOLEELEVER OG STUDENTER SOM IKKE HAR OPPGITT SKOLE-/STUDIESTED

TABELL 7. FAMILIER OG PERSONER ETTER FAMILIETYPE OG HUSHOLDNINGSTYPE

HUSHOLDNINGSTYPE	I ALT		FAMILIER MED EN PERSON	FAMILIER MED TO ELLER FLERE PERSONER						
	FAMILIER	PERSONER		I ALT		EKTE- PAR UTEN UGIFTE BARN	EKTEPAR MED UGIFTE BARN		MOR ELLER FAR MED UGIFTE BARN	
				FAMILIER	PERSONER		FAMILIER	PERSONER	FAMILIER	PERSONER
I ALT	1 551	3 822	562	989	3 260	301	598	2 431	90	227
PRIVATHUSHOLDNING I ALT .	1 512	3 781	525	987	3 256	299	598	2 431	90	227
MED EN FAMILIE	1 141	3 177	260	881	2 917	267	534	2 184	80	199
MED TO FAMILIER	286	491	194	92	297	26	58	222	8	23
MED FLERE FAMILIER	85	113	71	14	42	6	6	25	2	5
FELLESHUSHOLDNING	39	41	37	2	4	2	-	-	-	-
ANNEN HUSHOLDNING	-	-	-	-	-	-	-	-	-	-

TABELL 8. PERSONER 16 ÅR OG OVER MED EGEN BOLIG ETTER ALDER, EKTESKAPELIG STATUS OG KJØNN

EKTESKAPELIG STATUS OG KJØNN	I ALT	ALDER									
		16-19	20-24	25-29	30-39	40-49	50-59	60-69	70-79	80 OG OVER	
PERSONER 16 ÅR OG OVER I ALT ...	2 938	221	268	198	362	427	545	456	312	149	
AV DISSE: MED EGEN BOLIG	2 187	9	90	142	312	387	505	408	244	90	
MENN I ALT	1 486	110	152	104	199	212	287	217	135	70	
AV DISSE: MED EGEN BOLIG	1 072	-	31	57	160	183	266	204	119	52	
KVINNER I ALT	1 452	111	116	94	163	215	258	239	177	79	
AV DISSE: MED EGEN BOLIG	1 115	9	59	85	152	204	239	204	125	38	
UGIFTE I ALT	817	213	167	50	52	58	77	93	72	35	
AV DISSE: MED EGEN BOLIG	212	2	8	7	12	22	44	57	41	19	
MENN I ALT	478	110	114	41	41	45	50	36	25	16	
AV DISSE: MED EGEN BOLIG	125	-	3	4	8	20	32	25	21	12	
KVINNER I ALT	339	103	53	9	11	13	27	57	47	19	
AV DISSE: MED EGEN BOLIG	87	2	5	3	4	2	12	32	20	7	
GIFTE OG SEPARERTE I ALT	1 827	8	99	147	302	354	428	292	150	47	
AV DISSE: MED EGEN BOLIG	1 764	7	81	134	293	351	428	290	140	40	
MENN I ALT	920	-	37	63	156	165	224	158	85	32	
AV DISSE: MED EGEN BOLIG	885	-	28	53	151	162	224	158	80	29	
KVINNER I ALT	907	8	62	84	146	189	204	134	65	15	
AV DISSE: MED EGEN BOLIG	879	7	53	81	142	189	204	132	60	11	
FØR GIFTE I ALT	294	-	2	1	8	15	40	71	90	67	
AV DISSE: MED EGEN BOLIG	211	-	1	1	7	14	33	61	63	31	
MENN I ALT	88	-	1	-	2	2	13	23	25	22	
AV DISSE: MED EGEN BOLIG	62	-	-	-	1	1	10	21	18	11	
KVINNER I ALT	206	-	1	1	6	13	27	48	65	45	
AV DISSE: MED EGEN BOLIG	149	-	1	1	6	13	23	40	45	20	

TABELL 9. HUS, BOLIGER, ROM OG BOSATTE ETTER HUSTYPE

	PERMANENT BOLIGBYGG												
	I ALT	I ALT	VA- NINGS- HUS I TILKN. TIL GÅRDS- DRIFT	FRITT- LIGG- ENE- BOLIG	ENE- BOLIG I REKKE, KJEDE, ATRIUM M.V.	ANNEN ENE- BOLIG	HORI- SON- TALT DELT TO- MANN- BCLIG	ANNET SMÅHUS	BLOKK	PRO- VI- SOR- ISK BO- LIG- BYGG	FOR- RET- NINGS- BYGG M.V.	BYGG FOR FEL- LES- HUS- HOLD- NING	UOPP- GITT HUS- TYPE
HUS	1 156	1 098	509	509	5	-	35	40	-	3	47	8	-
BOLIGER I ALT ...	1 366	1 283	603	509	5	-	70	96	-	3	66	14	-
AV DISSE: BEBODDE	1 311	1 231	579	509	5	-	62	76	-	3	63	14	-
ROM	6 176	5 891	2 890	2 459	29	-	254	259	-	5	247	33	-
BOSATTE	3 781	3 567	1 643	1 570	22	-	170	162	-	3	175	36	-
BOLIGER PR. HUS .	1,2	1,2	1,2	1,0	1,0	-	2,0	2,4	-	1,0	1,4	1,8	-
ROM PR. BOLIG ...	4,7	4,8	5,0	4,8	5,8	-	4,1	3,4	-	1,7	3,9	2,4	-
BOSATTE PR. BOLIG	2,9	2,9	2,8	3,1	4,4	-	2,7	2,1	-	1,0	2,8	2,6	-
BOSATTE PR. ROM .	0,6	0,6	0,6	0,6	0,8	-	0,7	0,6	-	0,6	0,7	1,1	-

TABELL 10. BEBODDE BOLIGER ETTER HUSTYPE OG BYGGEGÅR, OG HUS, ROM OG BOSATTE ETTER HUSETS BYGGEGÅR

HUSETS BYGGEGÅR	HUS	BEBODDE BOLIGER							BOSATTE				
		I PERMANENTE BOLIGBYGG							BE- BOD- DE BO- LIG- ER PR. HUS	ROM PR. BO- LIG	PR. BO- LIG	PR. ROM	
	I ALT	I ALT	I VANINGS- HUS I TILKN. TIL GÅRDSDRIFT OG I FRITTL. ENEBOLIGER	I ANDRE ENE- OG TO- MANN- BOLIGER OG SMÅHUS	I BLOKK- ER	I ANDRE BYGG	ROM	BOSATTE	LIG- BO- LIG	PR. BO- LIG	PR. ROM	PR. ROM	
I ALT	1 156	1 311	1 231	1 088	143	-	80	6 176	3 781	1,1	4,7	2,9	0,6
1900 OG FØR	237	258	256	246	10	-	2	1 302	693	1,1	5,0	2,7	0,5
1901-1910	43	49	46	42	4	-	3	215	123	1,1	4,4	2,5	0,6
1911-1920	95	112	95	87	8	-	17	489	271	1,2	4,4	2,4	0,6
1921-1930	79	93	86	77	9	-	7	430	243	1,2	4,6	2,6	0,6
1931-1940	123	150	140	115	25	-	10	650	363	1,2	4,3	2,4	0,6
1941-1945	30	32	29	27	2	-	3	147	82	1,1	4,6	2,6	0,6
1946-1950	78	92	85	73	12	-	7	461	287	1,2	5,0	3,1	0,6
1951-1960	239	280	257	199	58	-	23	1 308	850	1,2	4,7	3,0	0,6
1961-1970	232	245	237	222	15	-	8	1 174	869	1,1	4,8	3,5	0,7
UOPPGITT	-	-	-	-	-	-	-	-	-	-	-	-	-

TABELL 11. BEBODDE BOLIGER ETTER HUSTYPE OG TALLET PÅ ROM, OG BOSATTE ETTER TALLET PÅ ROM I BOLIGEN

TALLET PÅ ROM, EKSKL. KJØKKEN	BEBODDE BOLIGER							BOSATTE	
	I PERMANENTE BOLIGBYGG							I ALT	PR. ROM
	I ALT	I ALT	I VANINGS- HUS I TILKN. TIL GÅRDSDRIFT OG I FRITTL. ENEBOLIGER	I ANDRE ENE- OG TOMANN- BOLIGER OG SMÅHUS	I BLOKKER	I ANDRE BYGG	I ALT	PR. ROM	
I ALT	1 311	1 231	1 088	143	-	80	3 781	0,6	
0 ROM ELLER UOPPGITT ..	-	-	-	-	-	-	-	-	
1 ROM I ALT	80	62	47	15	-	18	122	1,0	
MED KJØKKEN I ALT ...	60	52	42	10	-	8	97	0,9	
UNDER 6 KVM.	13	11	8	3	-	2	15	1,2	
6 KVM. OG MER	47	41	34	7	-	6	82	0,9	
UTEN KJØKKEN	20	10	5	5	-	10	25	1,3	
2 ROM I ALT	216	198	147	51	-	18	458	0,7	
MED KJØKKEN	209	191	141	50	-	18	449	0,7	
UTEN KJØKKEN	7	7	6	1	-	-	9	0,6	
3 ROM	289	272	228	44	-	17	781	0,7	
4 ROM	370	348	329	19	-	22	1 168	0,6	
5 ROM	186	183	176	7	-	3	622	0,6	
6 ROM	97	96	94	2	-	1	355	0,5	
7 ROM	40	39	37	2	-	1	144	0,5	
8 ROM OG MER	33	33	30	3	-	-	131	0,4	

TABELL 12. BEBODDE BOLIGER, ROM OG BOSATTE ETTER BOLIGTETTHET

	I ALT	BOSATTE PR. ROM, INKL. KJØKKEN PÅ 6 KVM. OG MER									0 ROM ELLER UOPP- GITT
		UNDER	0,25-	0,50-	0,75-	1,00-	1,25-	1,50-	1,75-	2,00	
		0,25	0,49	0,74	0,99	1,24	1,49	1,74	1,99	OG MER	
BEBODDE BOLIGER	1 311	72	349	425	178	191	58	21	3	14	-
ROM	6 176	452	1 778	2 007	913	705	218	65	12	26	-
BOSATTE	3 781	76	618	1 169	730	727	285	100	21	55	-
ROM PR. BOLIG	4,7	6,3	5,1	4,7	5,1	3,7	3,8	3,1	4,0	1,9	-
BOSATTE PR. BOLIG	2,9	1,1	1,8	2,8	4,1	3,8	4,9	4,8	7,0	3,9	-

TABELL 13. BEBODDE BOLIGER, ROM OG BOSATTE ETTER BOLIGENS UTSTYR

	I ALT	INNLAGT VANN I HUSET								IKKE INN- LAGT VANN I HUSET	UOPP- GITT
		EGET WC		FELLES WC		EGET ELLER FELLES WC OG UTEN BAD		UTEN WC ELLER UTEN FELLES BAD			
		EGET	FELLES	EGET	FELLES	WC OG	ELLER	UTEN	UTEN		
		BAD	BAD	BAD	BAD	BAD	BAD	BAD	BAD		
BEBODDE BOLIGER	1 311	1 251	593	17	8	24	59	98	452	60	-
ROM	6 176	5 994	3 137	58	36	63	245	509	1 946	182	-
BOSATTE	3 781	3 685	1 998	38	24	48	157	274	1 146	96	-
ROM PR. BOLIG	4,7	4,8	5,3	3,4	4,5	2,6	4,2	5,2	4,3	3,0	-
BOSATTE PR. BOLIG	2,9	2,9	3,4	2,2	3,0	2,0	2,7	2,8	2,5	1,6	-
BOSATTE PR. ROM	0,6	0,6	0,6	0,7	0,7	0,8	0,6	0,5	0,6	0,5	-

TABELL 14. BEBODDE BOLIGER, ROM OG BOSATTE ETTER EIER-/LEIERFORHOLDET TIL BOLIGEN

	I ALT	BOLIGINNEHAVEREN DISPONERER BOLIGEN SOM								TJEN- ESTE- ELLER FOR- TER- BOLIG	UOPP- GITT
		EIER	LEIEBOER								
			MED AKSJE/ANDEL			UTEN AKSJE/ANDEL					
			I ALT	MED INN- SKOTT	UTEN INN- SKOTT	I ALT	MED INN- SKOTT	UTEN INN- SKOTT			
BEBODDE BOLIGER ...	1 311	978	271	-	-	-	271	6	265	62	-
ROM	6 176	4 968	973	-	-	-	973	23	950	235	-
BOSATTE	3 781	2 916	679	-	-	-	679	16	663	186	-
ROM PR. BOLIG	4,7	5,1	3,6	-	-	-	3,6	3,8	3,6	3,8	-
BOSATTE PR. BOLIG	2,9	3,0	2,5	-	-	-	2,5	2,7	2,5	3,0	-
BOSATTE PR. ROM	0,6	0,6	0,7	-	-	-	0,7	0,7	0,7	0,8	-

TABELL 15. FOLKEMENGDEN ETTER ALDER, KJØNN OG TELLINGSKRETS

TELLINGSKRETS OG KJØNN	I ALT	ALDER									
		UNDER 7	7-15	16-19	20-24	25-29	30-39	40-49	50-59	60-69	70 OG OVER
KOMMUNEN I ALT	3 822	366	518	221	268	198	362	427	545	456	461
MENN I ALT	1 941	200	255	110	152	104	199	212	287	217	205
UGIFTE	933	200	255	110	114	41	41	45	50	36	41
GIFTE OG SEPARERTE	920	-	-	-	37	63	156	165	224	158	117
FØR GIFTE	88	-	-	-	1	-	2	2	13	23	47
KVINNER I ALT	1 881	166	263	111	116	94	163	215	258	239	256
UGIFTE	768	166	263	103	53	9	11	13	27	57	66
GIFTE OG SEPARERTE	907	-	-	8	62	84	146	189	204	134	80
FØR GIFTE	206	-	-	-	1	1	6	13	27	48	110
TETTBYGDE KRETSE I ALT ...	627	70	91	40	53	32	71	68	74	59	69
MENN	300	42	45	18	23	15	40	27	40	27	23
KVINNER	327	28	46	22	30	17	31	41	34	32	46
12 GVARV	627	70	91	40	53	32	71	68	74	59	69
MENN	300	42	45	18	23	15	40	27	40	27	23
KVINNER	327	28	46	22	30	17	31	41	34	32	46
SPREDTBYGDE KRETSE I ALT .	3 195	296	427	181	215	166	291	359	471	397	392
MENN	1 641	158	210	92	129	89	159	185	247	190	182
KVINNER	1 554	138	217	89	86	77	132	174	224	207	210
01 HAUKVIK	160	14	18	11	13	5	17	18	29	12	23
MENN	82	8	11	5	6	4	9	12	14	5	8
KVINNER	78	6	7	6	7	1	8	6	15	7	15
02 MOEN	169	20	22	7	9	11	15	20	20	20	25
MENN	92	13	9	6	5	7	8	12	8	12	12
KVINNER	77	7	13	1	4	4	7	8	12	8	13
03 NORDAGUTU	298	27	48	20	14	17	37	29	43	35	28
MENN	144	12	17	10	7	12	20	16	23	17	10
KVINNER	154	15	31	10	7	5	17	13	20	18	18
04 SUNDS	254	19	33	11	14	15	27	28	31	44	32
MENN	138	9	18	7	11	7	15	13	16	21	21
KVINNER	116	10	15	4	3	8	12	15	15	23	11
05 HJUKSEBØ	397	41	46	13	28	26	35	52	72	40	44
MENN	222	27	28	6	18	16	19	27	38	19	24
KVINNER	175	14	18	7	10	10	16	25	34	21	20
06 KLEVAR	181	15	28	12	8	5	16	23	33	21	20
MENN	91	4	15	9	5	2	6	12	19	10	9
KVINNER	90	11	13	3	3	3	10	11	14	11	11
07 SAUAR	222	18	29	14	12	17	17	20	35	35	25
MENN	120	10	16	7	9	8	13	8	19	19	11
KVINNER	102	8	13	7	3	9	4	12	16	16	14
08 JONSAS	299	23	35	24	22	17	25	28	48	30	47
MENN	149	11	18	12	15	8	14	13	24	14	20
KVINNER	150	12	17	12	7	9	11	15	24	16	27
09 HOLTAN	56	9	4	3	2	5	6	5	5	6	11
MENN	28	5	1	3	1	-	6	2	3	3	4
KVINNER	28	4	3	-	1	5	-	3	2	3	7
10 NES	140	18	20	5	7	7	22	13	14	21	13
MENN	70	10	9	2	5	3	12	8	5	11	5
KVINNER	70	8	11	3	2	4	10	5	9	10	8
11 STRANNA	361	39	61	26	32	10	34	47	42	33	37
MENN	182	26	27	10	18	6	16	23	24	15	17
KVINNER	179	13	34	16	14	4	18	24	18	18	20
13 GUNHEIM	356	29	49	25	28	14	23	43	57	53	35
MENN	174	14	23	10	17	6	11	21	33	24	15
KVINNER	182	15	26	15	11	8	12	22	24	29	20
14 SETERSBØ	302	24	34	10	26	17	17	33	42	47	52
MENN	149	9	18	5	12	10	10	18	21	20	26
KVINNER	153	15	16	5	14	7	7	15	21	27	26

TABELL 16. PERSONER 16 ÅR OG OVER ETTER VIKTIGSTE KILDE TIL LIVSOPPHELD, NÆRING, KJØNN OG TELLINGSKRETS

VIKTIGSTE KILDE TIL LIVSOPPHELD											
INNTEKT AV EGET ARBEID											
TELLINGSKRETS OG KJØNN	I ALT	NÆRING							PEN- SJON, TRYGD	FOR- MUE, LAN, STI- PEND M.V.	HUSAR- BEID I HJEM- MET, FORSØR- GET
		I ALT	JORD- SKOG- BRUK, M.V., HVAL- FANGST	INDU- STRI M.V., BYGGE- OG ANL. VIRK- SOMHET	VARE- HANDEL	SAM- FERD- SEL	TJEN- ESTE- YTENDE NÆR- INGER	UOPP- GITT			
KOMMUNEN I ALT	2 938	1 334	359	423	98	193	257	4	712	56	836
MENN	1 486	1 023	279	396	56	168	120	4	324	29	110
KVINNER	1 452	311	80	27	42	25	137	-	388	27	726
TETTBYGD KRETSE I ALT ...	466	216	11	70	33	28	74	-	106	11	133
MENN	213	140	8	66	20	21	25	-	45	5	23
KVINNER	253	76	3	4	13	7	49	-	61	6	110
12 GVARV	466	216	11	70	33	28	74	-	106	11	133
MENN	213	140	8	66	20	21	25	-	45	5	23
KVINNER	253	76	3	4	13	7	49	-	61	6	110
SPREDTBYGD KRETSE I ALT .	2 472	1 118	348	353	65	165	183	4	606	45	703
MENN	1 273	883	271	330	36	147	95	4	279	24	87
KVINNER	1 199	235	77	23	29	18	88	-	327	21	616
01 HAUKVIK	128	59	17	16	5	9	12	-	32	2	35
MENN	63	48	15	16	3	8	6	-	13	-	2
KVINNER	65	11	2	-	2	1	6	-	19	2	33
02 MOEN	127	59	24	15	2	12	6	-	39	1	28
MENN	70	43	15	14	-	12	2	-	21	1	5
KVINNER	57	16	9	1	2	-	4	-	18	-	23
03 NORDAGUTU	223	103	18	26	9	37	13	-	49	4	67
MENN	115	86	16	26	4	35	5	-	21	2	6
KVINNER	108	17	2	-	5	2	8	-	28	2	61
04 SUNDS	202	86	24	39	4	12	5	2	51	3	62
MENN	111	76	20	39	2	10	3	2	28	-	7
KVINNER	91	10	4	-	2	2	2	-	23	3	55
05 HJUKSEBØ	310	134	19	62	10	27	14	2	81	3	92
MENN	167	108	16	54	6	22	8	2	46	2	11
KVINNER	143	26	3	8	4	5	6	-	35	1	81
06 KLEVAR	138	61	34	14	3	4	6	-	29	1	47
MENN	72	50	28	14	2	4	2	-	13	-	9
KVINNER	66	11	6	-	1	-	4	-	16	1	38
07 SAUAR	175	85	36	20	4	13	12	-	40	3	47
MENN	94	68	28	19	2	10	9	-	15	3	8
KVINNER	81	17	8	1	2	3	3	-	25	-	39
08 JONSAS	241	111	27	31	4	14	35	-	59	4	67
MENN	120	82	21	29	3	14	15	-	24	3	11
KVINNER	121	29	6	2	1	-	20	-	35	1	56
09 HOLTAN	43	18	6	4	1	-	7	-	14	-	11
MENN	22	15	5	4	-	-	6	-	5	-	2
KVINNER	21	3	1	-	1	-	1	-	9	-	9
10 NES	102	40	17	12	3	1	7	-	28	2	32
MENN	51	35	15	11	3	1	5	-	12	2	2
KVINNER	51	5	2	1	-	-	2	-	16	-	30
11 STRANNA	261	100	17	39	9	14	21	-	64	5	92
MENN	129	81	16	38	3	13	11	-	32	4	12
KVINNER	132	19	1	1	6	1	10	-	32	1	80
13 GUNHEIM	278	147	62	40	6	11	28	-	51	7	73
MENN	137	105	42	35	6	8	14	-	21	3	8
KVINNER	141	42	20	5	-	3	14	-	30	4	65
14 SÆTERSBO	244	115	47	35	5	11	17	-	69	10	50
MENN	122	86	34	31	2	10	9	-	28	4	4
KVINNER	122	29	13	4	3	1	8	-	41	6	46

TABELL 17. HOVEDTALL FOR HUS OG BEBODDE BOLIGER I DE ENKELTE TELLINGSKRETSET

TELLINGSKRETS	HUS				BEBODDE BOLIGER						BO- SAT- TE PR. ROM	
	I ALT	AV DISSE:		BYGGÅR	I ALT	AV DISSE MED:				EGET ELLER FELLES BAD OG WC		EGET ELLER FELLES BAD OG WC
		VAN.HUS TILKN. GARDS- DRIFT, FRITTL. ENEBOL.	1946- 1960			1961- 1970	INNLAGT VANN I HUSET	EGET WC OG EGET BAD	WC OG BAD ELLERS			
KOMMUNEN I ALT	1 156	1 018	317	232	1 311	1 251	593	49	59	98	0,6	
TETTBYGDE KRETSET I ALT ...	170	129	49	59	203	201	131	20	4	9	0,6	
12 GVARV	170	129	49	59	203	201	131	20	4	9	0,6	
SPREDTBYGDE KRETSET I ALT .	986	889	268	173	1 108	1 050	462	29	55	89	0,6	
01 HAUKVIK	46	39	16	5	54	51	21	3	7	2	0,7	
02 MOEN	51	46	6	5	59	55	10	1	3	7	0,7	
03 NORDAGUTU	88	74	22	27	97	91	62	1	5	2	0,7	
04 SUNDØ	82	72	22	11	95	89	25	2	5	7	0,6	
05 HJUKSEBØ	127	115	38	33	143	136	77	1	4	11	0,6	
06 KLEVAR	56	54	15	12	57	55	27	-	2	6	0,6	
07 SAUAR	72	68	10	13	79	76	30	2	-	9	0,6	
08 JONSÅS	91	70	36	15	110	104	59	5	6	8	0,6	
09 HOLTAN	15	15	2	3	18	18	4	-	3	-	0,8	
10 NES	43	42	9	11	48	48	21	1	4	2	0,6	
11 STRANNA	108	97	40	14	115	108	46	1	6	12	0,6	
13 GUNHEIM	109	105	35	10	122	116	50	5	5	7	0,6	
14 SÆTERSBO	98	92	17	14	111	103	30	7	5	16	0,6	


a. KRETSTORTEGNELSE

Krets- nr.	Navnet på kretsen	Krets- type ¹⁾	Omfang
1	Haukvik	S	Gnr. 2 - 5.
2	Moen	S	Gnr. 6 - 10.
3	Nordagutu	S	Gnr. 11 - 17.
4	Sunds	S	Gnr. 18 - 29.
5	Hjuksebø	S	Gnr. 30 - 37.
6	Klevar	S	Gnr. 38 - 46.
7	Sauar	S	Gnr. 47 - 57, gnr. 58 bnr. 3 og 19.
8	Jonsås	S	Gnr. 58 bnr. 1, 2, 6 - 11, 14, 16, 21, 25 og 29, gnr. 59 - 63.
9	Holtan	S	Gnr. 65.
10	Nes	S	Gnr. 67 - 74 og 102.
11	Stranna	S	Gnr. 94 - 101.
12	Gvarv	T	Se vedlegg 3.
13	Gunheim	S	Gnr. 75, 77 - 82, 91 og 92. Unntatt bnr. under krets 12.
14	Sætersbø	S	Gnr. 83 - 89.

1) T = Tettbygd krets. S = Spredtbygd krets.

b. INNDELING I SOGN PR. 1. NOVEMBER 1970

Navnet på sognet	Omfang (tellingskretsnr.)	Navnet på sognet	Omfang (tellingskretsnr.)
Sauherad	1 - 8	Nes	9 - 14



0822 SAUHERAD



TEGNFORKLARING

— KOMMUNEGRENSE 1970


— KRETSGRENSE 1970

⑫ MARKERING AV TETTBYGD
KRETS MED NR.

3 NR. PÅ SPRETTBYGD KRETS

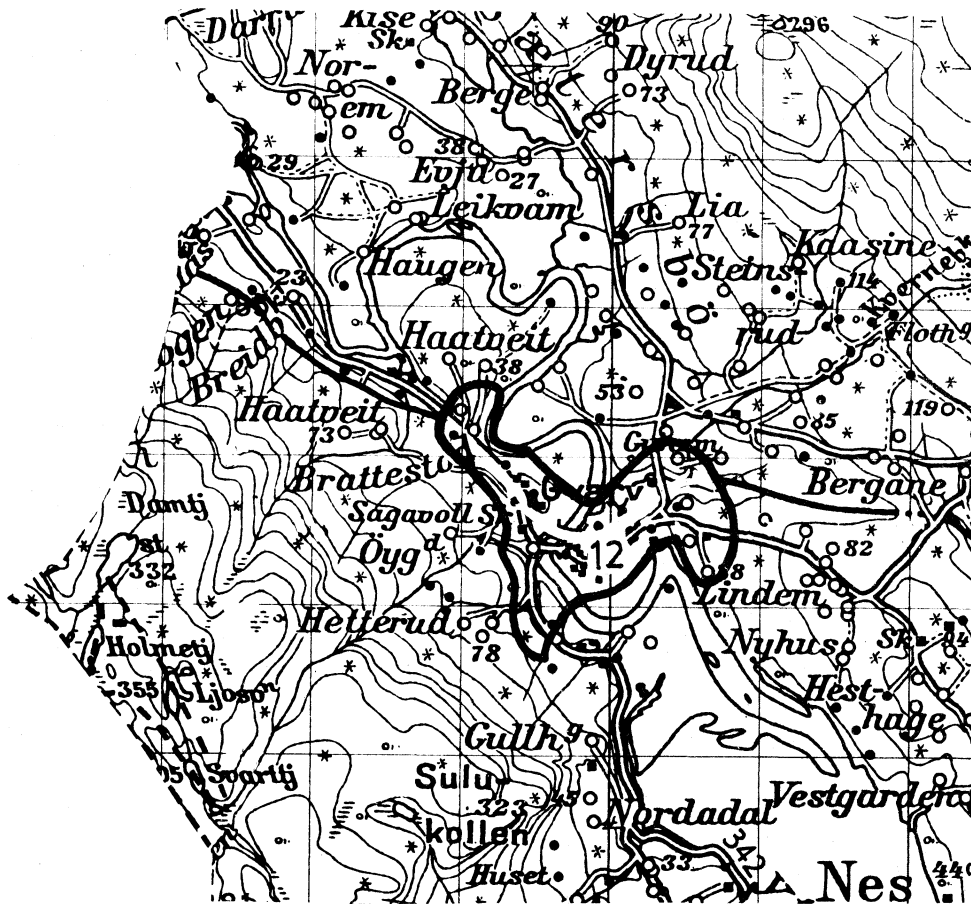
MÅLESTOKK

0 1 2 3 4 5 6 7 8 9 10 KM.



0822 SAUHERAD

TETTBYGD KRETS



TEGNFORKLARING

— KRETSGRENSE 1970

12 NR. PÅ TETTBYGD KRETS

MÅLESTOKK 1:50 000

0 1 2 3 KM.



Med samtykke fra Norges Geografiske Oppmåling er N.G.O.'s kartmateriale brukt som kartgrunnlag.