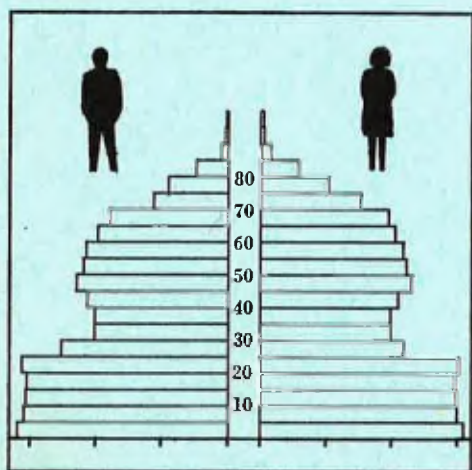


STATISTISKE KOMMUNEHEFTER



# FOLKE- OG BOLIGTELLING

1. NOVEMBER 1970

1648 **MIDTRE GAULDAL**

STATISTISK SENTRALBYRÅ  
OSLO

STATISTISKE KOMMUNEHEFTER



FOLKE- OG BOLIGTELLING  
1. NOVEMBER 1970

1648 MIDTRE GAULDAL

STATISTISK SENTRALBYRÅ  
OSLO 1973

## FORORD

Den første statistikken utarbeidd på grunnlag av oppgaver til folketellingen i 1970, ble publisert i desember 1971 i heftet "Folkemengden etter alder og ekteskapeleg status, 31. desember 1970".

I serien Statistiske kommunehefter legger Statistisk Sentralbyrå fram de viktigste resultater fra Folke- og boligstilling 1970 for hver enkelt kommune. Heftene vil bli utgitt fra midten av 1972 til siste halvdel av 1973. Da kontrollen av tellingsoppgavene ikke er avsluttet når kommuneheftene utarbeides, er tallene i disse heftene foreløpige.

Endelige tall for hele landet vil bli publisert i 6 hefter som ventes å bli utgitt i 1974. Disse publikasjonene vil også inneholde tabeller med geografiske fordelinger. I tillegg til de tabellene som blir trykt, vil det bli utarbeidd tabeller med mer detaljert statistikk. På grunnlag av tellingsresultatene vil det videre bli utarbeidd et bosettingskart og flere større spesialartikler.

Professor Hallstein Myklebost, Geografisk Institutt, Universitetet i Oslo, har vært Byråets konsulent i arbeidet med kretsinnstillingen.

Statistisk Sentralbyrå, Oslo, 2. mai 1972

Petter Jakob Bjerve

---

Einar Jensen

## INNHold

	Side
Prinsipper og definisjoner .....	7
1. Omfanget av Folke- og bolig telling 1970 .....	7
2. Definisjon av personkjennemerker .....	7
3. Definisjon av familie- og husholdningstype .....	10
4. Definisjon av hus og bolig og hus- og boligkjennemerker .....	11
5. Inndelingen i tellingskretser .....	13
6. Merknader til tabell 1 .....	14
 T a b e l l e r	
1. Folkemengden ved folketellingene 1801-1970 .....	16
2. Folkemengden etter kjønn og inntektstakernes viktigste kilde til livsopphold og næring ...	16
3. Personer 16 år og over etter yrkesaktivitet, kjønn og alder .....	16
4. Personer 16 år og over med minst 100 arbeidstimer etter yrkesstatus, arbeidstid, kjønn og næring/yrkesområde .....	17
5. Personer 16-69 år etter yrkesaktivitet, kjønn og høyeste utdanning .....	18
6. Yrkesaktive, skoleelever og studenter 16 år og over etter kjønn og arbeids-/skole-/studie- sted pr. 1. november 1970 .....	19
7. Familier og personer etter familietype og husholdningstype .....	19
8. Personer 16 år og over med egen bolig etter alder, ekteskapelig status og kjønn .....	19
9. Hus, boliger, rom og bosatte etter hustype .....	20
10. Beboede boliger etter hustype og byggeår, og hus, rom og bosatte etter husets byggeår ....	20
11. Beboede boliger etter hustype og tallet på rom, og bosatte etter tallet på rom i boligen .	20
12. Beboede boliger, rom og bosatte etter bolig tetthet .....	21
13. Beboede boliger, rom og bosatte etter boligens utstyr .....	21
14. Beboede boliger, rom og bosatte etter eier-/leierforholdet til boligen .....	21
15. Folkemengden etter alder, kjønn og tellingskrets .....	22
16. Personer 16 år og over etter viktigste kilde til livsopphold, næring, kjønn og tellings- krets .....	24
17. Hovedtall for hus og beboede boliger i de enkelte tellingskretser .....	26
 V e d l e g g	
1 a. Kretsfortegnelse .....	27
1 b. Inndelingen i sogn pr. 1. november 1970 .....	28
1 c. Oversikt over endringene i kommuneinndelingen mellom tellingen i 1960 og tellingen i 1970	28
2. Kartskisse over kretsinnndelingen .....	29
3. Oversiktskart over tettbygd krets .....	31

### S t a n d a r d t e g n

- .. Oppgave mangler
- : Tall kan ikke offentliggjøres
- Null

## PRINSIPPER OG DEFINISJONER

## 1. OMFANGET AV FOLKE- OG BOLIGTELLING 1970

Folketellingen omfatter alle personer (også utenlandske statsborgere) som ifølge Forskrifter av 20. januar 1970 om ordningen og føringen av folkeregistrene, var registrert som bosatt i Norge på tellingstidspunktet den 1. november 1970.

I boligteellingen har en med alle hus og privatboliger (privatleiligheter m.v.) hvor minst én person var registrert bosatt den 1. november 1970. Hus og boliger som var ubebodd eller som var bebodd bare av midlertidig tilstedeværende (f.eks. ugifte personer som oppholdt seg utenom foreldrenes hjem på grunn av studier), omfattes således ikke av tellingen. Heller ikke er boliger for forpleide i aldershjem, pleiehjem og barnehjem og for losjerende i pensjonater, hoteller o.l. med. Hus hvor alle eller en del av de registrert bosatte var forpleide eller losjerende, er derimot inkludert.

I avsnitt 2 er det gjort nærmere rede for bostedsbegrepet (det sted som en person skal regnes som bosatt) og i avsnitt 4 for hus- og boligbegrepet.

## 2. DEFINISJON AV PERSONKJENNERKER

Når ikke annet er nevnt, refererer personopplysningene seg til den 1. november 1970.

*Bosted*

Den enkelte person er i tellingen regnet å ha sitt bosted i den kommune og i den bolig hvor vedkommende var registrert som bosatt den 1. november 1970 ifølge forskriftene om ordningen og føringen av folkeregistrene. Hovedregelen er her at en person skal registreres som bosatt der hvor vedkommende regelmessig tar sin døgnhvile. De viktigste registreringsreglene er ellers:

Bostedsforhold	Skal registreres som bosatt i
Gift person som p.g.a. arbeid, studier, avtjening av verneplikt e.l. oppholder seg utenom ektefellenes felles bolig	Ektefellenes felles bolig
Ugift person som p.g.a. studier, skolegang eller avtjening av verneplikt oppholder seg utenom foreldrenes/forsørgers bolig	Foreldrenes/forsørgers bolig
Ugift person med eget arbeid og som vanligvis ikke bor hos foreldre/forsørgere	Boligen der personen vanligvis bor
Person som p.g.a. ferie, besøk hos kjente, forretningsreise e.l. er fraværende fra boligen der vedkommende vanligvis bor	Boligen der personen vanligvis bor
Person som er forpleid i barnehjem, aldershjem, pleiehjem eller er satt bort i privat pleie	Barnehjemmet, aldershjemmet, pleiehjemmet eller boligen hvor personen er i pleie. (På grunn av registreringsvanker er imidlertid en del personer som var anbrakt i pleiehjem, registrert som bosatt i privatbolig på tellingstidspunktet.)
Person som er innlagt på sykehus eller anbrakt på arbeidsskole, arbeidsanstalt eller i fengsel	Boligen der personen var bosatt før innleggelsen eller anbringelsen

Personer som ikke kan henføres til en bestemt bolig, er regnet til gruppen "Uten fast bopel". Av registreringstekniske grunner har en imidlertid i tellingen også måttet ta med enkelte personer med fast bosted i denne gruppen. Personer uten fast bopel er som regel registrert som bosatt i den kommunen hvor de sist hadde fast bosted.

I det følgende er begrepet "Bosatt" brukt i samme betydning som begrepet "Registrert bosatt". Det er ikke som ved tidligere tellinger, hentet inn opplysninger om midlertidig bosted. Fra 1970-tellingen kan det derfor ikke gis oppgaver over den tilstedeværende befolkning.

#### *Alder*

I fordelingene etter alder er den enkelte person gruppert etter alder pr. 31. desember 1970 (1970 minus fødselsår), og ikke som ved tidligere tellinger etter alder på tellingstidspunktet.

#### *Ekteskapelig status*

Det er brukt fire hovedgrupperinger etter ekteskapelig status, nemlig ugifte, gifte, separerte og før gifte. Som før gifte er regnet skilte, enker og enkemenn.

#### *Utdanning*

Oppgavene over utdanning omfatter enkeltutdanninger på heltid av minst 5 måneders normal varighet og deltidsutdanninger av tilsvarende varighet. For personer med flere enkeltutdanninger, er den utdanning som har lengst samlet varighet (normal varighet av enkeltutdanningen tillagt varigheten av den forutdanning som kreves) regnet som høyeste utdanning. Av utdanninger med lik samlet varighet, er den som antas å være av størst yrkesmessig betydning, oppfattet som personens høyeste utdanning. Klassifiseringen er i samsvar med Standard for utdanningsgruppering (Statistisk Sentralbyrås Håndbøker, nr. 28). I tellingen er det imidlertid foretatt følgende tre-deling av standardens gymnasnivå (samlet utdanningsvarighet 10-12 år):

1. Utdanning på gymnasnivå I (10 år)
2. Utdanning på gymnasnivå II (11 år)
3. Utdanning på gymnasnivå III (12 år)

Videre er utvidet grunnskoleutdanning (10. frivillig år) i tellingen gruppert sammen med 9-årig grunnskole, mens den er skilt ut som egen gruppe under gymnasnivå i Standard for utdanningsgruppering.

#### *Yrkesaktivitet*

Som yrkesaktivitet er regnet alt arbeid mot vederlag, enten i form av lønn, inntekt av egen bedrift, naturalier e.l., inklusive arbeid som familiemedlem uten fast lønn i familiebedrift (f.eks. gårdsbruk, forretning m.v.), vernepliktstjeneste og tilsvarende plikttjeneste, men eksklusive husarbeid for egen familie.

I gruppen "Med yrkesaktivitet" er tatt med alle personer 16 år og over som utførte yrkesaktivitet i hele eller en del av perioden 1. november 1969 - 31. oktober 1970, også personer som begynte eller sluttet i arbeidslivet i denne perioden, deltidsarbeidere og elever og studenter som hadde hatt feriearbeid.

I tidligere tellinger er personer med inntekt av egen yrkesaktivitet som viktigste kilde til livsopphold, regnet til yrkesbefolkningen (personer med yrke). I disse tellingene avviker imidlertid definisjonen av yrkesaktivitet på enkelte punkter fra definisjonen som er gitt ovenfor. I 1970-tellingen er ikke en bestemt gruppe av personer regnet som yrkesbefolkning. Det er imidlertid gitt fordelinger etter viktigste kilde til livsopphold og etter arbeidstid.

#### *Viktigste kilde til livsopphold*

Personer 16 år og over er gruppert etter den kilde til livsopphold som var viktigst de siste 12 månedene før tellingstidspunktet.

Med inntekt av eget arbeid er ment inntekt av egen yrkesaktivitet.

"Pensjon, trygd" omfatter syketrygd, arbeidsløshetsstrygd, forsørgertrygd, uføretrygd, alderstrygd, yrkesskadetrygd, krigspensjon, bedriftspensjon o.l. Ektefeller som hadde hver sin pensjon som viktigste kilde til livsopphold, er begge gruppert under denne kilden til livsopphold. I disse tilfellene er således ikke den ene ektefellen regnet som forsørget eller å ha husarbeid i hjemmet som viktigste kilde til livsopphold.

Som formue, lån m.v. er også regnet føderåd, leieinntekt, forpaktningssinntekt, annen formuesinntekt og utbetalinger i samband med livsforsikring eller individuell pensjonsforsikring.

"Stipend m.v." omfatter foruten stipend, underhold fra andre enn privatpersoner (f.eks. stønader fra det offentlige, institusjoner eller bedrifter), unntatt pensjon og trygd.

I gruppen "Husarbeid i hjemmet, forsørget" er tatt med alle personer som ikke hadde en av kildene som er spesifisert foran, som den viktigste kilde til livsopphold.

#### *Inntektstaker/Ikke-inntektstaker*

Som inntektstakere er regnet personer 16 år og over med inntekt av eget arbeid; pensjon, trygd m.v.; formue, lån m.v. eller stipend m.v. som viktigste kilde til livsopphold. Tilsvarende er som ikke-inntektstakere regnet alle personer under 16 år og personer 16 år og over som under viktigste kilde til livsopphold er gruppert på "Husarbeid i hjemmet, forsørget". Husmødre som ikke var inntektstakere, er skilt ut som egen gruppe. Denne gruppen omfatter gifte kvinner 16 år og over med husarbeid i hjemmet som viktigste kilde til livsopphold.

I tabell 2 er ikke-inntektstakere gruppert etter samme kilde til livsopphold/næring som en inntektstaker i samme familie (definisjon av familieenheten er gitt i avsnitt 3). Denne inntektstakeren er valgt ut etter følgende prioritetsrekkefølge:

1. Mannlig ektefelle/far
2. Kvinnelig ektefelle/mor
3. Eldste sønn, nest eldste sønn osv.
4. Eldste datter, nest eldste datter osv.

Personer som tilhørte familie uten en eneste inntektstaker, er i tabell 2 gruppert under uopp-gitt kilde til livsopphold.

#### *Elever, studenter (tabell 5)*

Som elever og studenter er i tabell 5 regnet personer som i løpet av de siste 12 måneder før tellingstidspunktet, gikk på skole eller studerte, uten hensyn til andre aktiviteter som f.eks. yrkesaktivitet.

#### *Arbeidstid*

Oppgavene over arbeidstid gjelder perioden 1. november 1969 - 31. oktober 1970 og omfatter tid som er gått med til yrkesaktivitet. Tid som er brukt til skolearbeid, studier og husarbeid for egen familie, er således ikke inkludert. Personer som i perioden hadde mindre enn i alt én måneds sykefravær, og ellers - bortsett fra ferie - arbeidet full dag hele perioden, er regnet å ha hatt heldagsarbeid.

#### *Generelt om grupperingen etter næring, yrke og yrkesstatus*

Personer 16 år og over med yrkesaktivitet er gruppert på næring etter arten av virksomheten til den bedrift som den enkelte arbeidet i hele tiden eller lengst tid de siste 12 måneder før tellingstidspunktet. Disse personene er videre gruppert på det yrke og den yrkesstatus som de hadde hele tiden eller lengst tid i bedriften i 12-månedersperioden.

#### *Næring*

Næringsgrupperingen er foretatt etter 1960-utgaven av Standard for næringsgruppering i offentlig norsk statistikk (Statistisk Sentralbyrås Håndbøker, nr. 9). Denne standarden er i samsvar med International Standard Industrial Classification of All Economic Activities (ISIC), Rev. 1.

Med begrepet "Industri m.v." som er brukt i tabelldelen, er ment næringene bergverksdrift m.v., industri og kraft- og vannforsyning m.v. Videre er som "Samferdsel" regnet næringene sjøtransport og annen samferdsel. Samlegruppen "Tjenesteytende næringer" omfatter finansinstitusjoner, eienomsdrift, offentlig administrasjon og forsvar, offentlig og privat tjenesteyting og personlig tjenesteyting. I tabell 4 er under "Annen tjenesteyting" tatt med næringsgrenene hotell- og restaurantdrift og vask, rensing og andre personlige tjenester.

#### *Yrke*

Yrkesgrupperingen er foretatt etter Standard for yrkesgruppering i offentlig norsk statistikk (utgitt av Arbeidsdirektoratet i 1965) som i prinsippet følger 1958-utgaven av International Standard Classification of Occupations (ISCO).

*Yrkesstatus*

I tellingen er det brukt følgende fire grupperinger etter yrkesstatus:

1. Ansatt
2. Selvstendig uten leid hjelp
3. Selvstendig med leid hjelp
4. Familienmedlem uten fast lønn i familiebedrift

Personer (også medeiere) som arbeide i firmaer organisert som aksjeselskap, andelslag eller annen selskapsform med begrenset ansvar, er alltid regnet som ansatte.

En person er regnet som selvstendig (med eller uten leid hjelp) dersom vedkommende drev firmaet alene for egen regning eller sammen med andre som medeier med ubegrenset ansvar (f.eks. i ansvarlig selskap). I de tilfelle hvor ektefeller arbeide i felles virksomhet (f.eks. gårdsbruk, forretning) som ikke var organisert som aksjeselskap e.l., er den ene ektefellen regnet som selvstendig og den andre som familiemedlem uten fast lønn i familiebedrift. Gruppen "Familie-medlem uten fast lønn i familiebedrift" omfatter ellers personer som arbeide i familie-virksomhet uten fast avtalt lønn og som verken var eier eller medeier i virksomheten. Et familiemedlem uten fast lønn kan imidlertid ha vederlag for arbeidet i form av kost og losji, andel av overskott e.l.

I tabell 4 er det gitt oppgaver over tallet på henholdsvis ansatte og selvstendige (med eller uten leid hjelp). Differansen mellom summer av disse tall og totaltall utgjør følgelig tallet på familiemedlemmer uten fast lønn i familiebedrift.

*Arbeids-/skole-/studiested*

Personer som pr. 1. november 1970 både hadde inntekt av eget arbeid og som gikk på skole eller studerte, er i tabell 6 gruppert som yrkesaktive og etter arbeidssted dersom arbeidstiden de foregående 12 månedene utgjorde minst 1 000 timer. I motsatt fall er de gruppert som skoleelever/studenter og etter skole-/studiested.

Som personer med annet arbeidssted er regnet personer som arbeide i flere kommuner, var til sjøs eller som arbeide i utlandet. Tilsvarende er personer som studerte i utlandet gruppert under annet studiested.

*Egen bolig*

Ektefeller som var bosatt i samme privatbolig og hvor minst én av ektefellene var boliginne-haver, er begge regnet å ha egen bolig. For øvrig er bare boliginnehaveren eller én av bolig-innehaverne gruppert under "Egen bolig". Forpleide i aldershjem, barnehjem og pleiehjem og losjerende i pensjonater og hoteller m.v. er aldri regnet å ha egen bolig.

Definisjon av begrepet "Boliginnehaver" er gitt i kapittel 4 under avsnittet "Eier-/leier-forhold".

## 3. DEFINISJON AV FAMILIE OG HUSHOLDNINGSTYPE

Grupperingene på familie og husholdningstype refererer seg til tellingstidspunktet den 1. novem-ber 1970.

*Familie*

Til én og samme familie er regnet:

1. Ektepar og eventuelle ugifte barn registrert bosatt i samme privatbolig, aldershjem, pleiehjem, pensjonat, hotell e.l.
2. Far/mor med ugifte barn registrert bosatt i samme privatbolig, aldershjem, pleiehjem, pensjonat, hotell e.l.
3. Hver enkelt person som ikke hører inn under noen av de to gruppene som er spesifisert ovenfor (bl.a. personer uten fast bopel). Disse personene danner således hver for seg egen familie (familie med én person).

I familier med ektepar er også tatt med eventuelle ugifte barn av bare den ene ektefellen og ugifte adoptivbarn og stebarn, men ikke fosterbarn.



Av reglene som er nevnt ovenfor, går det fram at personer (f.eks. ektefeller) som ikke var registrert bosatt i samme privatbolig, aldershjem, pleiehjem, pensjonat, hotell e.l., aldri er gruppert under samme familie. Videre går det fram at gifte, separerte, skilte, enker og enkemenn ikke i noe tilfelle er regnet til samme familie som foreldrene. Når f.eks. et ektepar bor sammen med en skilt datter, danner ektefellene egen familie og datteren egen familie. Ellers kan nevnes at ugifte søsken som har felles bolig, men hvor ingen av foreldrene er bosatt, hver for seg er regnet som særskilt familie.

#### *Husholdningstype*

Det er skilt mellom tre hovedtyper av husholdning, nemlig privathusholdning, felleshusholdning og annen husholdning.

Gruppen "Privathusholdning" omfatter personer som var registrert som bosatt i privatbolig. Denne husholdningstypen er videre splittet opp etter tallet på familier i husholdningen. Som husholdningsenhet er her regnet bolighusholdning (som omfatter alle bosatte i samme bolig) og ikke kostholdning som ved tidligere tellinger.

Til felleshusholdning er regnet forpleide som var registrert bosatt i aldershjem, barnehjem og pleiehjem og losjerende som var registrert bosatt i pensjonat, hotell e.l.

Betjeningspersonale bosatt ved felleshusholdninger er alltid gruppert under privathusholdning. Det samme gjelder militært personell som var bosatt i militærforlegning.

Annen husholdning omfatter personer uten fast bopel.

#### 4. DEFINISJON AV HUS OG BOLIG OG HUS- OG BOLIGKJENNEMERKER

Hus- og boligopplysningene refererer seg til den 1. november 1970.

##### *Hus*

Som eget hus er som hovedregel regnet bygg som fra kjeller til loft er atskilt fra andre bygg. Fra denne regelen er det gjort følgende to unntak:

1. Hver enkelt bolig i vertikalt delte tomannsboliger og i rekke, kjede, atrium og terrasse er alltid regnet som særskilt hus.
2. Selv om det fra kjeller til loft er skillevegg(er) uten gjennomgang, er henholdsvis horisontalt delte tomannsboliger som er bygd sammen i rekke e.l., og hver enkelt blokk regnet til ett og samme hus.

Som nevnt under avsnitt 1, omfatter tellingen alle hus hvor minst én person var registrert som bosatt den 1. november 1970.

##### *Bolig*

Til en bolig (leilighet m.v.) er som hovedregel regnet rom som er bygd (eller ombygd) til bruk for én person eller for flere personer med fellesskap i kost og losji, og hvor det er adkomst til rommene (rommet) uten å måtte gå gjennom en annen bolig. Avgrensingen av boligenhetene er ellers foretatt etter følgende spesielle regler:

1. En hybel med egen inngang (utenfra eller fra korridor, oppgang e.l.) og som er bygd i tilknytning til en bolig, er regnet som særskilt bolig bare når hybelboeren (hybelboerne) selv holdt kosten.
2. Hybler uten egen inngang er ikke skilt ut som særskilte boliger.
3. I hybelbygg o.l. er hver enkelt hybel regnet som egen bolig, også i de tilfelle flere hybler har felles gang, hall, bad og/eller kjøkken.
4. I bygg for felleshusholdning, i hus som er bygd i tilknytning til slike bygg og i militærforlegninger er hybler o.l. for ansatte regnet som særskilte boliger. Likeledes er rom som ble brukt av en ansatt med ektefelle og eventuelle barn, regnet til én og samme bolig.

Med privatbolig er i tellingen ment boliger som ikke er bebodd av forpleide i aldershjem, barnehjem og pleiehjem eller av losjerende i pensjonater, hoteller o.l. Boliger for ansatte (f.eks. sykepleiere) ved felleshusholdninger er således regnet som privatboliger. Det samme gjelder boliger for befal m.v. i militærforlegninger.

Som nevnt under avsnitt 1, omfatter tellingen alle privatboliger hvor minst én person var registrert bosatt den 1. november 1970. Som betegnelse på disse boligene er i tabelldelen brukt "Bebodde boliger". For de enkelte hus som er med i tellingen, er det imidlertid hentet inn oppgaver over samlet tall på privatboliger (inkl. ubebodde boliger og boliger med bare midlertidig bosatte). Tallene på boliger i alt i tabell 9 gjelder disse boligene.

#### *Rom*

Oppgavene over tall på rom refererer seg til boliger som er med i tellingen, og omfatter beboelsesrom på  $6 \text{ m}^2$  eller mer som kan nyttes året rundt. Bortsett fra i tabell 11, er også kjøkken på  $6 \text{ m}^2$  eller mer inkludert. Entré, hall, bad, alkove, hems og rom som bare nyttes i næringsvirksomhet (f.eks. kontor) er ikke med.

#### *Bosatte*

Tallene på bosatte omfatter personer registrert som bosatt i privatboliger og således ikke personer som er regnet til felleleshusholdning og personer uten fast bopel.

#### *Hustype*

Som våningshus i tilknytning til gårdsdrift er - uansett hustype ellers - regnet hus hvor gårdbrukeren selv, forpakter eller kårfolk var bosatt, men ikke hus for gårdsarbeidere og hus på nedlagte bruk.

Hustypen "Frittliggende enebolig" omfatter hus med én bolig og med minst en halv meters avstand til nærmeste hus (unntatt garasje o.l.).

Til gruppen "Enebolig i rekke, kjede, atrium m.v." er også regnet husenhetene i vertikalt delte tomannsboliger.

Horisontalt delt tomannsbolig er hus med to vanlige leiligheter (som kan ha ulik størrelse) og hvor den ene leiligheten ligger i en etasje over den annen.

Hustypen "Annet småhus" omfatter hus med inntil  $2\frac{1}{2}$  etasjer (ekskl. underetasje), unntatt våningshus i tilknytning til gårdsdrift, eneboliger og horisontalt delte tomannsboliger. Hus som har én eller to vanlige leiligheter og hybelleilighet som er skilt ut som egen bolig, er også gruppert under denne hustypen.

Som blokk er regnet hus med 3 etasjer (ekskl. underetasje) eller mer.

Provisorisk boligbygg er hus m.v. som helt eller delvis er tatt i bruk til bolig for 10 år eller mindre (inkl. campingvogner, båter, telt, gammer o.l.).

Gruppen "Forretningsbygg m.v." omfatter hus hvor halvparten eller mindre av golvarealet nyttes til privatboliger, unntatt bygg for felleleshusholdning. Hus med to etasjer og hvor det er forretning i første etasje og bolig i annen etasje, er alltid gruppert under denne hustypen.

Som bygg for felleleshusholdning er regnet hus hvor det for bosatte og/eller midlertidig tilstedeværende er organisert felleleshusholdning. Hus i studentbyer o.l. er imidlertid aldri gruppert her. Av avgrensingsregler som det er gjort rede for under andre avsnitt, går det fram at oppgaver over tall på boliger, rom og bosatte i bygg for felleleshusholdning, bare omfatter privatboliger og rom og bosatte i disse boligene.

#### *Byggeår*

Som byggeår er for det enkelte hus regnet det år da minst halvparten av boligene i huset var ferdige til innflytning. Hus som er ombygd, er gruppert etter opprinnelig byggeår.

#### *WC, bad*

Boliger med eget wc/eget bad omfatter boliger med wc/bad som bare de bosatte i boligen har rett til å nytte, uten hensyn til om wc/bad ligger i eller utenfor boligen. Som boliger med felles wc/felles bad er regnet boliger som har wc/bad felles med en eller flere andre boliger.

#### *Eier-/leierforhold*

Personer med råderett over boligen som de er bosatt i (eier, leier den e.l.), er regnet som boliginnehavere.

Boliginnehavere (f.eks. medlemmer av borettslag) med aksje eller andel som gir boret til boligen, er alltid regnet som leieboere med aksje/andel, også i de tilfelle det er betalt innskott som er høyere enn pålydende verdi av aksjen/andelen.

Leieboere med innskott er boliginnehavere som har betalt innskott (f.eks. obligasjonsinnskott) for å leie boligen, men ikke leieboere som bare har betalt forskott på husleie.

Boliginnehavere som disponerer boligen vederlagsfritt eller som kårbolig, er regnet som leieboere.

En boliginnehaver er regnet å disponere boligen som tjenestebolig når den er stilt til disposisjon i samband med tjenesteforhold på vilkår av at boligen må fraflyttes når tjenesteforholdet opphører, uten hensyn til om det betales husleie eller ikke. Boliger som boliginnehaveren har aksje, andel eller innskott i, er imidlertid aldri regnet som tjenestebolig.

#### *Gjennomsnittstall*

Boliger pr. hus er lik tallet på privatboliger i hus som er med i tellingen (inkl. ubebodde boliger og boliger med bare midlertidig tilstedeværende) dividert med tallet på hus som er med i tellingen.

Bebodde boliger pr. hus er lik tallet på privatboliger som er med i tellingen dividert med tallet på hus som er med i tellingen.

Rom pr. bolig er lik tallet på rom (inkl. kjøkken på  $6 \text{ m}^2$  eller mer) i privatboliger som er med i tellingen dividert med tallet på disse boligene.

Bosatte pr. bolig er lik tallet på bosatte i privatboliger dividert med tallet på privatboliger som er med i tellingen.

Bosatte pr. rom er lik tallet på bosatte i privatboliger dividert med tallet på rom (inkl. kjøkken på  $6 \text{ m}^2$  eller mer) i privatboliger som er med i tellingen.

## 5. INNDELINGEN I TELLINGSKRETSE

For områder som i 1960 tilhørte herredskommune, er kretsinnstillingen foretatt av Byrådet og etter de samme retningslinjer som i 1960-tellingene. Følgende hovedregler er lagt til grunn for innstillingen:

1. En tellingskrets bør være mest mulig ensartet når det gjelder kommunikasjonsforhold, næringsstruktur og befolkningsutvikling.
2. Kretsgrensene må ikke skjære sogne- eller kommunegrensene.
3. En krets skal bestå enten bare av ett tettbygd strøk, del av tettbygd strøk eller av spredtbygd strøk. Som tettbygd strøk regnes områder med minst 200 bosatte på tellings- tidspunktet og hvor avstanden mellom bolighusene som regel ikke overstiger 50 meter. En hussamling som ligger mer enn 50 meter fra en tettbebyggelse, er imidlertid regnet som en del av det tettbygde strøket dersom hussamlingen naturlig hører sammen med tettbebyggelsen. Andre områder er regnet som spredtbygde strøk og er delt videre opp i tellingskretser.

I 1970-tellingene er det for områder som i 1960 tilhørte herredskommune, bare foretatt følgende endringer i kretsinnstillingen som da ble brukt:

1. Når regulering av kommune- eller sognegrensene førte til at en 1960-krets falt inn under mer enn én kommune eller ett sogn i 1970, er kretsen delt videre opp slik at kretsgrensene ikke skjærer kommune- eller sognegrensene.
2. Grensene for tettbygde strøk (og dermed for tettbygde kretser) er justert i samsvar med bosettingen pr. 1. november 1970 etter reglene for avgrensning av disse strøkene.
3. I de tilfelle avgrensningen i 1960-tellingene av spredtbygde kretser ikke var i samsvar med reglene for kretsinnstilling, er grensene justert i 1970-tellingene.

Innstillingen i tellingskretser av områder som i 1960 tilhørte bykommune, er foretatt av folke- registrene i samråd med kommunale myndigheter. I flere tilfelle er kretsinnstillingen for disse om- rådene ikke den samme som i 1960-tellingene. I begge tellingene er imidlertid grensene fastlagt slik at de ikke skjærer kommune- eller sognegrensene og at en krets består enten bare av tettbygd strøk eller bare av spredtbygd strøk (avgrenset etter reglene som er nevnt ovenfor).

Tettbygde strøk i områder som i 1960 tilhørte herredskommune, er vanligvis ikke delt opp i flere kretser. Byområder er imidlertid alltid regnet til flere kretser.

I vedlegg 1 a er det gitt en kretsfortegnelse, i vedlegg 2 en kartskisse over kretsinnndelingen og i vedlegg 3 et oversiktskart over én eller flere tettbygde kretser. En oversikt som viser hvilke tellingskretser som inngår i de enkelte sogn, er gitt i vedlegg 1 b.

#### 6. Merknader til tabell 1

I tabell 1 har en generelt sett tatt sikte på å gi tall tilbake til 1801 etter kommuneinnndelingen i 1970. Over et så langt tidsrom har det imidlertid skjedd så mange endringer i kommuneinnndelingen at det for de fleste kommuner ikke kan gis en sammenliknbar tallserie for hele perioden.

I 1841 ble Støren herred delt i tre herreder - Støren, Horig (senere Horg) og Soknedal. I 1879 ble Budal skilt ut fra Soknedal som eget herred. Singsås ble eget herred i 1841 ved utskilling fra Holtaalen herred. Mellom tellingen i 1960 og tellingen i 1970 er de tidligere herredene Singsås, Budal, Støren og Soknedal slått sammen til ett herred under navnet Midtre Gauldal. I vedlegg 1 c er det gitt en oversikt som viser hvilke kommuner de enkelte tellingskretsene i 1970 - tellingen tilhørte i 1960.

TABELLER

TABELL 1. FOLKEMENGDEN VED FOLKETELLINGENE 1801-1970

ÅR	FOLKE- MENGDEN	ÅR	FOLKE- MENGDEN	ÅR	FOLKE- MENGDEN	ÅR	FOLKE- MENGDEN	ÅR	FOLKE- MENGDEN	ÅR	FOLKE- MENGDEN
1801 ..	..	1835 ..	..	1865 ..	6 221	1900 ..	5 979	1930 ..	6 432	1960 ..	6 467
1815 ..	..	1845 ..	..	1875 ..	6 449	1910 ..	6 330	1946 ..	6 758	1970 ..	6 128
1825 ..	..	1855 ..	..	1890 ..	5 901	1920 ..	6 197	1950 ..	6 741		

1 SE MERKNADER TIL TABELL 1 PÅ SIDE 14

TABELL 2. FOLKEMENGDEN ETTER KJØNN OG INNTEKTSTAKERNES VIKTIGSTE KILDE TIL LIVSOPPHOLD OG NÆRING

VIKTIGSTE KILDE TIL LIVSOPPHOLD OG NÆRING	I ALT	MENN	KVIN- NER	INN- TEKTS- TAKERE	IKKE-INNTEKTSTAKERE					
					I ALT	HUS- MØDRE	ANDRE			
							I ALT	AV DISSE:		UOPP- GITT
								UNDER 16 ÅR	16-24 ÅR	
I ALT .....	6 128	3 055	3 073	3 113	3 015	1 115	1 900	1 566	249	
INNTEKT AV EGET ARBEID I ALT ..	4 713	2 509	2 204	1 993	2 720	1 009	1 711	1 457	226	
JORDBRUK OG SKOGBRUK M.V. ....	1 473	812	661	609	864	324	540	443	82	
FISKE M.V. OG HVALFANGST .....	-	-	-	-	-	-	-	-	-	
INDUSTRI M.V. ....	937	533	404	366	571	213	358	315	40	
BYGGE- OG ANLEGGSVIRKSOMHET .	672	377	295	266	406	163	243	218	23	
VAREHANDEL .....	258	102	156	147	111	37	74	69	4	
SAMFERDSEL .....	660	352	308	241	419	165	254	204	47	
TJENESTEYTENDE NÆRINGER .....	711	331	380	362	349	107	242	208	30	
UOPPGITT NÆRING .....	2	2	-	2	-	-	-	-	-	
PENSJON, TRYGD .....	1 245	477	768	1 046	199	99	100	68	15	
FORMUE, LÅN M.V. ....	46	30	16	39	7	4	3	3	-	
STIPEND M.V. ....	35	14	21	35	-	-	-	-	-	
UOPPGITT .....	89	25	64	-	89	3	86	38	8	

TABELL 3. PERSONER 16 ÅR OG OVER ETTER YRKESAKTIVITET, KJØNN OG ALDER

KJØNN OG ALDER	I ALT	UTEN YRKES- AKTI- VITET	MED YRKESAKTIVITET							
			I ALT	ARBEIDSTID I TIMER						UOPP- GITT
				UNDER 100	100- 499	500- 999	1 000 OG MER			
							I ALT	AV DISSE: HELDAGS- ARBEID		
I ALT .....	4 562	2 166	2 396	17	176	282	1 921	1 685	-	
16-19 .....	336	195	141	1	37	23	80	59	-	
20-24 .....	346	115	231	1	14	21	195	157	-	
25-59 .....	2 457	868	1 589	9	93	149	1 338	1 200	-	
60-66 .....	578	283	295	5	17	34	239	208	-	
67-69 .....	200	141	59	-	5	11	43	38	-	
70 OG OVER .....	645	564	81	1	10	44	26	23	-	
MENN I ALT .....	2 248	475	1 773	4	52	110	1 607	1 444	-	
16-19 .....	156	70	86	-	19	15	52	36	-	
20-24 .....	190	30	160	-	7	16	137	107	-	
25-59 .....	1 231	58	1 173	1	8	20	1 144	1 061	-	
60-66 .....	287	52	235	2	8	12	213	186	-	
67-69 .....	86	39	47	-	2	8	37	32	-	
70 OG OVER .....	298	226	72	1	8	39	24	22	-	
KVINNER I ALT .....	2 314	1 691	623	13	124	172	314	241	-	
16-19 I ALT .....	180	125	55	1	18	8	28	23	-	
AV DISSE: GIFTE ...	10	8	2	:	:	:	:	:	-	
20-24 I ALT .....	156	85	71	1	7	5	58	50	-	
AV DISSE: GIFTE ...	89	66	23	1	2	1	19	15	-	
25-59 I ALT .....	1 226	810	416	8	85	129	194	139	-	
AV DISSE: GIFTE ...	1 016	712	304	8	74	119	103	61	-	
60-66 .....	291	231	60	3	9	22	26	22	-	
67-69 .....	114	102	12	-	3	3	6	6	-	
70 OG OVER .....	347	338	9	-	2	5	2	1	-	

TABELL 4. PERSONER 16 ÅR OG OVER MED MINST 100 ARBEIDSTIMER ETTER YRKESSTATUS, ARBEIDSTID, KJØNN OG NÆRING/YRKESOMRADE

NÆRING/YRKESOMRADE	AV DISSE:					ARBEIDSTID I TIMER					
	I ALT	AN- SATTE	SELV- STEN- DIGE	MENN	KVIN- NER	100-999			1 000 OG MER		
						I ALT	MENN	KVIN- NER	I ALT	MENN	KVIN- NER
I ALT .....	2 379	1 394	644	1 769	610	458	162	296	1 921	1 607	314
NÆRING											
JORDBRUK .....	842	34	486	609	233	270	88	182	572	521	51
SKOGBRUK M.V. ....	23	20	3	22	1	:	-	:	:	22	:
FISKE M.V., HVALFANGST	-	-	-	-	-	-	-	-	-	-	-
BERGVERKSDRIFT M.V. ....	10	10	-	10	-	-	-	-	10	10	-
INDUSTRI .....	367	325	36	318	49	36	19	17	331	299	32
BYGGE- OG ANLEGGSVIRKS- KRAFT-, VANNFORS. M.V.	278	221	56	278	-	27	27	-	251	251	-
VAREHANDEL .....	19	19	-	16	3	1	-	1	18	16	2
FINANSINSTITUSJONER ...	170	146	16	73	97	27	2	25	143	71	72
EIENDOMSDRIFT .....	26	26	-	15	11	3	1	2	23	14	9
SJØTRANSPORT .....	-	-	-	-	-	-	-	-	-	-	-
SJØTRANSPORT .....	13	13	-	12	1	:	-	:	:	12	:
ANNEN SAMFERDSEL .....	235	204	30	214	21	9	5	4	226	209	17
OFF. ADM. OG FORSVAR ..	90	90	-	82	8	11	7	4	79	75	4
OFF. OG PRIV. TJ.YTING	220	214	6	107	113	41	7	34	179	100	79
LØNT HUSARBEID .....	35	35	-	-	35	12	-	12	23	-	23
ANNEN TJENESTEYTING ...	48	34	11	10	38	18	4	14	30	6	24
UOPPGITT .....	3	3	-	3	-	2	2	-	1	1	-
I											
YRKESOMRADE											
TEKNISK, VITENSKAPELIG, HUMANISTISK OG KUNST- NERISK ARBEID I ALT ...	171	164	7	103	68	23	6	17	148	97	51
TEKNISK ARBEID .....	25	25	-	25	-	-	-	-	25	25	-
MEDISINSK ARBEID .....	4	1	3	4	-	-	-	-	4	4	-
SYKEPLEIE- OG ANNET PLEIEARBEID .....	24	24	-	1	23	1	:	:	23	:	:
PEDAGOGISK ARBEID ...	85	85	-	47	38	16	3	13	69	44	25
ADM.- OG FORVALTNINGS- ARB., BEDR.- OG ORGANI- SASJONSLEDELSE I ALT ..	41	27	14	38	3	1	1	-	40	37	3
OFFENTLIG ADM.- OG FORVALTNINGSARBEID ..	9	9	-	9	-	-	-	-	9	9	-
BEDR. OG ORG.LEDELSE	32	18	14	29	3	1	1	-	31	28	3
KONTORARBEID .....	91	90	-	46	45	8	1	7	83	45	38
HANDELSARBEID I ALT ...	136	112	15	58	78	:	2	:	:	56	:
GROSSISTER OG DETALJISTER .....	15	-	15	13	2	:	-	:	:	13	:
HANDELSARB. FRA KONT. OG DETALJHANDELSARB.	117	108	-	41	76	23	1	22	94	40	54
JORDBRUKS-, SKOGBRUKS- OG FISKEARBEID .....	864	53	489	630	234	271	88	183	593	542	51
GRUVE- OG SPRENGNINGS- ARBEID M.M. ....	8	8	-	8	-	-	-	-	8	8	-
TRANSPORT- OG KOMMUNI- KASJONSARBEID I ALT ...	217	186	30	198	19	9	5	4	208	193	15
VEGTRAFIKKARBEID ....	90	59	30	90	-	4	4	-	86	86	-
POST- OG TELEKOM.ARB.	25	25	-	6	19	4	-	4	21	6	15
INDUSTRI-, BYGGE- OG ANLEGG SARBEID I ALT ...	660	574	81	630	30	61	50	11	599	580	19
JERN- OG MET.VAREARB.	62	56	6	62	-	3	3	-	59	59	-
ELEKTROARBEID .....	54	54	-	54	-	2	2	-	52	52	-
TREARBEID .....	242	199	41	242	-	25	25	-	217	217	-
NÆRINGSMIDDELARBEID .	30	23	6	20	10	10	3	7	20	17	3
KJEMISK PROSESSAR- BEID, TREFOREDLINGS- OG PAPIRARBEID .....	-	-	-	-	-	-	-	-	-	-	-
LASTE-, LOSSE- OG LAGERARBEID .....	27	27	-	26	1	1	:	:	26	:	:
SERVICEARBEID I ALT ...	157	146	8	24	133	55	3	52	102	21	81
SIVILT OVERVAKNINGS- OG TRYGGINGSARBEID ..	7	7	-	7	-	1	1	-	6	6	-
HOTELL- OG RESTAU- RANTARBEID, HUSARBEID VAKTMESTER- OG	49	49	-	1	48	15	:	:	34	:	:
RENGJØRINGSARBEID ...	64	64	-	11	53	26	1	25	38	10	28
MILITÆRT ARBEID .....	34	34	-	34	-	6	6	-	28	28	-
UOPPGITT .....	-	-	-	-	-	-	-	-	-	-	-

I BARE ET UTVALG AV YRKESOMRADER ER SPESIFISERT

TABELL 5. PERSONER 16-69 ÅR ETTER YRKESAKTIVITET, KJØNN OG HØYESTE UTDANNING

KJØNN OG HØYESTE UTDANNING	I ALT	UTEN YRKESAKTIVITET, ARBEIDST. UNDER 100 TIMER ELLER UOPPGITT		MED 100 ARBEIDSTIMER ELLER MER					
		AV DISSE: I ALT ELEVER, STU-DENTER		100-499 TIMER		500-999 TIMER		1 000 TIMER OG MER	
		I ALT	I ALT	I ALT	AV DISSE: ELEVER, STU-DENTER	I ALT	AV DISSE: ELEVER, STU-DENTER		
I ALT .....	3 917	1 618	236	2 299	166	50	238	33	1 895
MENN I ALT .....	1 950	252	103	1 698	44	27	71	27	1 583
UNGDOMSSKOLENIVA, 7-9 ÅR, I ALT ..	1 472	172	45	1 300	25	9	48	13	1 227
7-ÅRIG FOLKESKOLE .....	708	95	15	613	13	3	13	-	587
ALLMENT FAGFELT ELLERS .....	372	50	16	322	9	5	21	4	292
ADMINISTRASJON OG ØKONOMI .....	72	8	5	64	-	-	-	-	64
INDUSTRI, HÅNDVERK OG TEKNIKK ..	208	14	7	194	3	1	10	7	181
SAMFERDSEL .....	14	-	-	14	-	-	1	1	13
JORDBRUK, SKOGBRUK OG FISKE ....	96	5	2	91	-	-	3	1	88
TJENESTEYTING OG FORSVAR .....	-	-	-	-	-	-	-	-	-
GYMNASNIVA I, 10 ÅR, I ALT .....	298	44	33	254	15	14	11	6	228
ALLMENT FAGFELT .....	120	31	28	89	13	13	3	2	73
ADMINISTRASJON OG ØKONOMI .....	-	-	-	-	-	-	-	-	-
INDUSTRI, HÅNDVERK OG TEKNIKK ..	59	9	5	50	1	-	4	2	45
SAMFERDSEL .....	20	-	-	20	-	-	-	-	20
JORDBRUK, SKOGBRUK OG FISKE ....	85	4	-	81	1	1	3	1	77
TJENESTEYTING OG FORSVAR .....	13	-	-	13	-	-	1	1	12
GYMNASNIVA II,III, 11-12 ÅR, I ALT	83	17	15	66	3	3	8	7	55
ALLMENT FAGFELT .....	47	16	15	31	3	3	8	7	20
ADMINISTRASJON OG ØKONOMI .....	-	-	-	-	-	-	-	-	-
INDUSTRI, HÅNDVERK OG TEKNIKK ..	29	-	-	29	-	-	-	-	29
HELSEVERN .....	-	-	-	-	-	-	-	-	-
JORDBRUK, SKOGBRUK OG FISKE ....	3	-	-	3	-	-	-	-	3
TJENESTEYTING OG FORSVAR .....	3	-	-	3	-	-	-	-	3
UNIVERSITETS- OG HØGSKOLENIVA I, 13-14 ÅR, I ALT .....	51	5	2	46	1	1	2	-	43
UNDERVISNING .....	27	4	1	23	-	-	2	-	21
ADMINISTRASJON, ØKONOMI, SAMFUNNSVITENSKAP OG JUS .....	3	-	-	3	-	-	-	-	3
NATURVITENSKAP OG TEKNIKK .....	17	1	1	16	-	-	-	-	16
UNIVERSITETS-, HØGSKOLENIVA II,III OG FORSKERNIVA, OVER 14 ÅR, I ALT	33	2	1	31	-	-	1	-	30
UNDERVISNING .....	10	1	1	9	-	-	-	-	9
ADMINISTRASJON, ØKONOMI, SAMFUNNSVITENSKAP OG JUS .....	3	-	-	3	-	-	1	-	2
NATURVITENSKAP OG TEKNIKK .....	6	1	-	5	-	-	-	-	5
UOPPGITT ELLER INGEN UTDANNING ...	13	12	7	1	-	-	1	1	-
KVINNER I ALT .....	1 967	1 366	133	601	122	23	167	6	312
UNGDOMSSKOLENIVA, 7-9 ÅR, I ALT ..	1 681	1 194	52	487	99	8	147	2	241
7-ÅRIG FOLKESKOLE .....	948	702	25	246	46	2	85	-	115
ALLMENT FAGFELT ELLERS .....	410	291	19	119	34	5	33	-	52
ADMINISTRASJON OG ØKONOMI .....	126	65	2	61	9	-	15	1	37
INDUSTRI, HÅNDVERK OG TEKNIKK ..	50	32	4	18	:	:	:	:	16
SAMFERDSEL .....	-	-	-	-	-	-	-	-	-
HELSEVERN .....	4	3	-	1	:	:	:	:	:
TJENESTEYTING OG FORSVAR .....	140	99	2	41	9	-	12	-	20
GYMNASNIVA I, 10 ÅR, I ALT .....	178	120	58	58	12	9	11	2	35
ALLMENT FAGFELT .....	163	108	57	55	12	9	11	2	32
INDUSTRI, HÅNDVERK OG TEKNIKK ..	7	7	1	-	-	-	-	-	-
GYMNASNIVA II,III, 11-12 ÅR, I ALT	53	33	12	20	4	2	6	1	10
ALLMENT FAGFELT .....	32	19	10	13	3	2	4	1	6
ADMINISTRASJON OG ØKONOMI .....	-	-	-	-	-	-	-	-	-
HELSEVERN .....	17	12	1	5	1	-	1	-	3
UNIVERSITETS- OG HØGSKOLENIVA I, 13-14 ÅR, I ALT .....	32	5	-	27	3	1	2	-	22
UNDERVISNING .....	24	4	-	20	2	-	2	-	16
UNIVERSITETS-, HØGSKOLENIVA II,III OG FORSKERNIVA, OVER 14 ÅR, I ALT	11	2	-	9	4	3	1	1	4
UNDERVISNING .....	6	1	-	5	3	2	1	1	1
UOPPGITT ELLER INGEN UTDANNING ...	12	12	11	-	-	-	-	-	-

1 BARE ET UTVALG AV FAGOMRÅDER ER SPESIFISERT UNDER DE ENKELTE UTDANNINGSNIVAER



**TABELL 6. YRKESAKTIVE, SKOLEELEVER OG STUDENTER 16 ÅR OG OVER ETTER KJØNN OG ARBEIDS-/SKOLE-/STUDIESTED PR. 1. NOVEMBER 1970**

ARBEIDS-/SKOLE-/STUDIESTED	I ALT	1			2		
		YRKESAKTIVE			SKOLEELEVER OG STUDENTER		
		I ALT	MENN	KVINNER	I ALT	MENN	KVINNER
I ALT .....	2 570	2 285	1 694	591	285	143	142
I KOMMUNEN .....	2 137	1 950	1 384	566	187	74	113
TRONDHEIM .....	226	174	157	17	52	43	9
RENNEBU .....	19	19	19	-	-	-	-
MELHUS .....	15	13	11	2	2	-	2
OSLO .....	15	8	7	1	7	5	2
ORKDAL .....	8	-	-	-	8	2	6
OPPDAL .....	7	7	6	1	-	-	-
ANDRE KOMMUNER I FYLKET .....	18	14	13	1	4	2	2
ANDRE KOMMUNER UTEFOR FYLKET ...	33	10	9	1	23	15	8
ANNET STED .....	92	90	88	2	2	2	-

1 EKSKL. PERSONER SOM AVTJENTE VERNEPLIKTSTJENESTE OG YRKESAKTIVE SOM IKKE HAR OPPGITT ARBEIDSSTED  
 2 EKSKL. SKOLEELEVER OG STUDENTER SOM IKKE HAR OPPGITT SKOLE-/STUDIESTED

**TABELL 7. FAMILIER OG PERSONER ETTER FAMILIETYPPE OG HUSHOLDNINGSTYPE**

HUSHOLDNINGSTYPE	I ALT		FAMILIER MED EN PERSON	FAMILIER MED TO ELLER FLERE PERSONER						
	FAMILIER	PERSONER		I ALT		EKTEPAR UGIFTE BARN	EKTEPAR MED UGIFTE BARN		MOR ELLER FAR MED UGIFTE BARN	
				FAMILIER	PERSONER		FAMILIER	PERSONER	FAMILIER	PERSONER
I ALT .....	2 458	6 128	892	1 566	5 236	481	948	3 937	137	337
PRIVATHUSHOLDNING I ALT ..	2 394	6 062	830	1 564	5 232	479	948	3 937	137	337
MED EN FAMILIE .....	1 511	4 397	314	1 197	4 083	357	755	3 150	85	219
MED TO FAMILIER .....	640	1 292	338	302	954	100	157	652	45	102
MED FLERE FAMILIER .....	243	373	178	65	195	22	36	135	7	16
FELLESHUSHOLDNING .....	62	64	60	2	4	2	-	-	-	-
ANNEN HUSHOLDNING .....	2	2	2	-	-	-	-	-	-	-

**TABELL 8. PERSONER 16 ÅR OG OVER MED EGEN BOLIG ETTER ALDER, EKTESKAPELIG STATUS OG KJØNN**

EKTESKAPELIG STATUS OG KJØNN	I ALT	ALDER								
		16-19	20-24	25-29	30-39	40-49	50-59	60-69	70-79	80 OG OVER
		PERSONER 16 ÅR OG OVER I ALT ...	4 562	336	346	320	530	715	892	778
AV DISSE: MED EGEN BOLIG .....	3 243	11	101	223	456	634	803	639	291	85
MENN I ALT .....	2 248	156	190	158	275	366	432	373	216	82
AV DISSE: MED EGEN BOLIG .....	1 587	-	30	99	222	322	400	324	153	37
KVINNER I ALT .....	2 314	180	156	162	255	349	460	405	231	116
AV DISSE: MED EGEN BOLIG .....	1 656	11	71	124	234	312	403	315	138	48
UGIFTE I ALT .....	1 233	325	220	82	68	107	137	154	99	41
AV DISSE: MED EGEN BOLIG .....	292	4	9	19	17	43	69	67	48	16
MENN I ALT .....	662	155	153	53	48	75	66	68	34	10
AV DISSE: MED EGEN BOLIG .....	169	-	3	12	13	37	40	39	20	5
KVINNER I ALT .....	571	170	67	29	20	32	71	86	65	31
AV DISSE: MED EGEN BOLIG .....	123	4	6	7	4	6	29	28	28	11
GIFTE OG SEPARERTE I ALT .....	2 888	11	126	237	460	590	703	496	215	50
AV DISSE: MED EGEN BOLIG .....	2 691	7	92	204	437	577	688	471	180	35
MENN I ALT .....	1 443	1	37	104	226	287	355	268	131	34
AV DISSE: MED EGEN BOLIG .....	1 345	-	27	87	208	282	349	257	112	23
KVINNER I ALT .....	1 445	10	89	133	234	303	348	228	84	16
AV DISSE: MED EGEN BOLIG .....	1 346	7	65	117	229	295	339	214	68	12
FØR GIFTE I ALT .....	441	-	-	1	2	18	52	128	133	107
AV DISSE: MED EGEN BOLIG .....	260	-	-	-	2	14	46	101	63	34
MENN I ALT .....	143	-	-	1	1	4	11	37	51	38
AV DISSE: MED EGEN BOLIG .....	73	-	-	-	1	3	11	28	21	9
KVINNER I ALT .....	298	-	-	-	1	14	41	91	82	69
AV DISSE: MED EGEN BOLIG .....	187	-	-	-	1	11	35	73	42	25

TABELL 9. HUS, BOLIGER, ROM OG BOSATTE ETTER HUSTYPE

	PERMANENT BOLIGBYGG										PRO- VI- SOR- ISK- BO- LIG- BYGG	FOR- RET- NING- BYGG M.V.	BYGG FOR FEL- LES- HUS- HOLD- NING	UOPP- GITT HUS- TYPE
	I ALT	VA- NING- HUS I TILKN. GARDS- DRIFT		FRITT- LIGG- ENDE- BOLIG	ENE- BOLIG I REKKE, KJEDE, ATRIUM M.V.	ANNEN ENE- BOLIG	HORI- SON- TALT DELTA TO- MANN- BGLIG	ANNET SMÅHUS	BLOKK					
		I ALT	I ALT											
HUS .....	1 612	1 559	788	616	41	-	76	38	-	1	48	4	-	
BOLIGER I ALT ...	1 944	1 879	968	616	41	-	152	102	-	1	55	9	-	
AV DISSE: BEBODDE	1 905	1 843	943	616	41	-	148	95	-	1	53	8	-	
ROM .....	10 350	10 083	5 728	3 213	205	-	581	356	-	3	255	9	-	
BOSATTE .....	6 062	5 886	3 231	1 872	148	-	383	252	-	:	164	:	-	
BOLIGER PR. HUS .	1,2	1,2	1,2	1,0	1,0	-	2,0	2,7	-	1,0	1,1	2,3	-	
ROM PR. BOLIG ...	5,4	5,5	6,1	5,2	5,0	-	3,9	3,7	-	3,0	4,8	1,1	-	
BOSATTE PR. BOLIG	3,2	3,2	3,4	3,0	3,6	-	2,6	2,7	-	:	3,1	:	-	
BOSATTE PR. ROM .	0,6	0,6	0,6	0,6	0,7	-	0,7	0,7	-	:	0,6	:	-	

TABELL 10. BEBODDE BOLIGER ETTER HUSTYPE OG BYGGEAR, OG HUS, ROM OG BOSATTE ETTER HUSETS BYGGEAR

HUSETS BYGGEAR	HUS	BEBODDE BOLIGER						ROM	BOSATTE	BOSATTE			
		I PERMANENTE BOLIGBYGG								BE- BOD- DE BO- LIG- ER PR. HUS	ROM BO- LIG	PR. BO- LIG	PR. ROM
		I ALT	I VANINGS- HUS I TILKN. TIL GARDSDRIFT OG I FRITTL. OG ENEBOLIGER	I ANDRE ENE- OG TO- MANN- BOLIGER OG SMÅHUS	I BLOKK- ER	I ANDRE BYGG							
I ALT .....	1 612	1 905	1 843	1 559	284	-	62	10 350	6 062	1,2	5,4	3,2	0,6
1900 OG FØR ....	389	461	455	445	10	-	6	2 792	1 509	1,2	6,1	3,3	0,5
1901-1910 .....	123	136	133	126	7	-	3	828	440	1,1	6,1	3,2	0,5
1911-1920 .....	112	151	143	96	47	-	8	776	483	1,3	5,1	3,2	0,6
1921-1930 .....	135	170	161	125	36	-	9	806	472	1,3	4,7	2,8	0,6
1931-1940 .....	153	192	182	141	41	-	10	981	524	1,3	5,1	2,7	0,5
1941-1945 .....	54	59	57	55	2	-	2	327	167	1,1	5,5	2,8	0,5
1946-1950 .....	119	144	139	105	34	-	5	740	434	1,2	5,1	3,0	0,6
1951-1960 .....	247	299	287	226	61	-	12	1 558	946	1,2	5,2	3,2	0,6
1961-1970 .....	280	293	286	240	46	-	7	1 542	1 087	1,0	5,3	3,7	0,7
UOPPGITT .....	-	-	-	-	-	-	-	-	-	-	-	-	-

TABELL 11. BEBODDE BOLIGER ETTER HUSTYPE OG TALLET PÅ ROM, OG BOSATTE ETTER TALLET PÅ ROM I BOLIGEN

TALLET PÅ ROM, EKSKL. KJØKKEN	BEBODDE BOLIGER						I ANDRE BYGG	I ALT	PR. ROM
	I PERMANENTE BOLIGBYGG								
	I ALT	I VANINGS- HUS I TILKN. TIL GARDSDRIFT OG I FRITTL. ENEBOLIGER	I ANDRE ENE- OG TOMANN- BOLIGER OG SMÅHUS	I BLOKKER	I ANDRE BYGG				
I ALT .....	1 905	1 843	1 559	284	-	62	6 062	0,6	
0 ROM ELLER UOPPGITT ..	1	1	1	-	-	-	3	..	
1 ROM I ALT .....	67	55	39	16	-	12	104	0,9	
MED KJØKKEN I ALT ...	50	47	34	13	-	3	87	0,9	
UNDER 6 KVM. ....	7	6	6	-	-	1	11	1,6	
6 KVM. OG MER .....	43	41	28	13	-	2	76	0,9	
UTEN KJØKKEN .....	17	8	5	3	-	9	17	1,0	
2 ROM I ALT .....	235	230	129	101	-	5	529	0,8	
MED KJØKKEN .....	232	227	126	101	-	5	526	0,8	
UTEN KJØKKEN .....	3	3	3	-	-	-	3	0,5	
3 ROM .....	306	296	218	78	-	10	845	0,7	
4 ROM .....	456	438	380	58	-	18	1 512	0,7	
5 ROM .....	343	334	317	17	-	9	1 130	0,6	
6 ROM .....	219	214	206	8	-	5	815	0,5	
7 ROM .....	142	139	138	1	-	3	573	0,5	
8 ROM OG MER .....	136	136	131	5	-	-	551	0,4	

TABELL 12. BEBODDE BOLIGER, ROM OG BOSATTE ETTER BOLIGTETTHET

	I ALT	BOSATTE PR. ROM, INKL. KJØKKEN PÅ 6 KVM. OG MER									0 ROM ELLER UOPP- GITT
		UNDER 0,25	0,25- 0,49	0,50- 0,74	0,75- 0,99	1,00- 1,24	1,25- 1,49	1,50- 1,74	1,75- 1,99	2,00 OG MER	
BEBODDE BOLIGER .....	1 905	143	551	596	232	257	72	34	5	14	1
ROM .....	10 350	1 003	3 249	3 241	1 302	1 083	290	122	24	36	..
BOSATTE .....	6 062	168	1 127	1 893	1 045	1 129	383	191	43	80	3
ROM PR. BOLIG .....	5,4	7,0	5,9	5,4	5,6	4,2	4,0	3,6	4,8	2,6	..
BOSATTE PR. BOLIG .....	3,2	1,2	2,0	3,2	4,5	4,4	5,3	5,6	8,6	5,7	3,0

TABELL 13. BEBODDE BOLIGER, ROM OG BOSATTE ETTER BOLIGENS UTSTYR

	I ALT	INNLAGT VANN I HUSET									IKKE INN- LAGT VANN I HUSET	UOPP- GITT
		EGET WC			FELLES WC		EGET ELLER FELLES WC OG UTEN BAD		UTEN WC			
		I ALT	I ALT	I ALT	I ALT	I ALT	I ALT	I ALT	I ALT	I ALT		
BEBODDE BOLIGER .....	1 905	1 883	688	21	9	48	88	268	761	22	-	
ROM .....	10 350	10 277	3 782	74	35	145	412	1 561	4 268	73	-	
BOSATTE .....	6 062	6 017	2 265	42	24	115	240	930	2 401	45	-	
ROM PR. BOLIG .....	5,4	5,5	5,5	3,5	3,9	3,0	4,7	5,8	5,6	3,3	-	
BOSATTE PR. BOLIG .....	3,2	3,2	3,3	2,0	2,7	2,4	2,7	3,5	3,2	2,0	-	
BOSATTE PR. ROM .....	0,6	0,6	0,6	0,6	0,7	0,8	0,6	0,6	0,6	0,6	-	

TABELL 14. BEBODDE BOLIGER, ROM OG BOSATTE ETTER EIER-/LEIERFORHOLDET TIL BOLIGEN

	I ALT	BOLIGINNEHAVEREN DISPONERER BOLIGEN SOM								TJEN- ESTE- ELLER FOR- TER- BOLIG	UOPP- GITT
		EIER	LEIEBOER								
			MED AKSJE/ANDEL			UTEN AKSJE/ANDEL					
			I ALT	I ALT	I ALT	I ALT	I ALT	I ALT			
BEBODDE BOLIGER ...	1 905	1 384	416	6	6	-	410	3	407	105	-
ROM .....	10 350	8 235	1 670	30	30	-	1 640	14	1 626	445	-
BOSATTE .....	6 062	4 669	1 053	22	22	-	1 031	10	1 021	340	-
ROM PR. BOLIG .....	5,4	6,0	4,0	5,0	5,0	-	4,0	4,7	4,0	4,2	-
BOSATTE PR. BOLIG .....	3,2	3,4	2,5	3,7	3,7	-	2,5	3,3	2,5	3,2	-
BOSATTE PR. ROM ...	0,6	0,6	0,6	0,7	0,7	-	0,6	0,7	0,6	0,8	-

TABELL 15. FOLKEMENGDEN ETTER ALDER, KJØNN OG TELLINGSKRETS

TELLINGSKRETS OG KJØNN	I ALT	ALDER									
		UNDER 7	7-15	16-19	20-24	25-29	30-39	40-49	50-59	60-69	70 OG OVER
KOMMUNEN I ALT .....	6 128	682	884	336	346	320	530	715	892	778	645
MENN I ALT .....	3 055	358	449	156	190	158	275	366	432	373	298
UGIFTE .....	1 469	358	449	155	153	53	48	75	66	68	44
GIFTE OG SEPARERTE .....	1 443	-	-	1	37	104	226	287	355	268	165
FØR GIFTE .....	143	-	-	-	-	1	1	4	11	37	89
KVINNER I ALT .....	3 073	324	435	180	156	162	255	349	460	405	347
UGIFTE .....	1 330	324	435	170	67	29	20	32	71	86	96
GIFTE OG SEPARERTE .....	1 445	-	-	10	89	133	234	303	348	228	100
FØR GIFTE .....	298	-	-	-	-	-	1	14	41	91	151
TETTBYGD KRETSE I ALT ...	1 059	113	168	65	68	66	108	148	129	114	80
MENN .....	526	61	88	27	37	29	61	67	69	53	34
KVINNER .....	533	52	80	38	31	37	47	81	60	61	46
01 STØREN .....	1 059	113	168	65	68	66	108	148	129	114	80
MENN .....	526	61	88	27	37	29	61	67	69	53	34
KVINNER .....	533	52	80	38	31	37	47	81	60	61	46
SPREDTBYGD KRETSE I ALT .	5 067	569	716	271	278	254	422	567	763	663	564
MENN .....	2 529	297	361	129	153	129	214	299	363	320	264
KVINNER .....	2 538	272	355	142	125	125	208	268	400	343	300
02 VOLL .....	181	12	19	7	18	13	15	22	29	29	17
MENN .....	93	4	10	3	11	11	6	13	12	15	8
KVINNER .....	88	8	9	4	7	2	9	9	17	14	9
03 SKJÆRLI .....	207	13	32	10	17	5	12	23	49	25	21
MENN .....	109	5	19	6	11	2	6	12	26	12	10
KVINNER .....	98	8	13	4	6	3	6	11	23	13	11
04 ROGSTAD .....	100	16	12	2	5	9	11	6	16	10	13
MENN .....	54	9	9	2	3	3	8	3	7	5	5
KVINNER .....	46	7	3	-	2	6	3	3	9	5	8
05 FOLSTAD .....	303	48	39	22	24	26	32	40	36	21	15
MENN .....	156	27	24	9	11	17	15	19	18	8	8
KVINNER .....	147	21	15	13	13	9	17	21	18	13	7
06 TILSET .....	102	6	10	1	5	4	9	10	19	21	17
MENN .....	54	3	7	-	4	2	7	6	9	7	9
KVINNER .....	48	3	3	1	1	2	2	4	10	14	8
07 ROGNES .....	198	22	31	14	6	9	24	14	31	32	15
MENN .....	101	12	11	13	3	4	13	5	14	18	8
KVINNER .....	97	10	20	1	3	5	11	9	17	14	7
08 BONES .....	133	10	14	8	9	6	9	13	29	20	15
MENN .....	62	6	6	5	6	3	3	8	12	8	5
KVINNER .....	71	4	8	3	3	3	6	5	17	12	10
09 HAUGEN .....	46	4	4	1	1	2	5	6	6	10	7
MENN .....	25	3	3	-	-	-	3	4	5	3	4
KVINNER .....	21	1	1	1	1	2	2	2	1	7	3
10 BUSET .....	107	12	11	5	5	7	6	16	13	13	19
MENN .....	55	6	5	2	1	5	4	10	5	5	12
KVINNER .....	52	6	6	3	4	2	2	6	8	8	7
11 KOTSØY .....	250	18	31	12	16	11	14	40	41	34	33
MENN .....	126	10	17	3	11	5	9	20	20	13	18
KVINNER .....	124	8	14	9	5	6	5	20	21	21	15
12 NORDRE FORSETMO .....	111	22	11	2	7	7	14	8	9	21	10
MENN .....	54	12	4	2	1	4	9	5	3	11	3
KVINNER .....	57	10	7	-	6	3	5	3	6	10	7
13 SØNDRE FORSETMO .....	292	44	44	13	18	17	31	31	39	27	28
MENN .....	144	23	26	3	7	10	14	16	17	14	14
KVINNER .....	148	21	18	10	11	7	17	15	22	13	14
14 FØRBYGDA .....	102	7	19	8	7	2	5	17	16	11	10
MENN .....	55	3	13	2	5	-	4	12	5	7	4
KVINNER .....	47	4	6	6	2	2	1	5	11	4	6
15 SINGSÅS .....	375	44	54	21	17	16	23	36	57	59	48
MENN .....	178	24	23	8	11	7	10	19	29	27	20
KVINNER .....	197	20	31	13	6	9	13	17	28	32	28
16 HINDBJØRGEN .....	52	5	3	3	3	5	3	3	7	8	12
MENN .....	25	2	2	-	2	3	2	1	3	5	5
KVINNER .....	27	3	1	3	1	2	1	2	4	3	7
17 ALMAS .....	119	4	15	5	5	5	7	10	19	26	23
MENN .....	63	3	9	2	4	2	4	6	7	11	15
KVINNER .....	56	1	6	3	1	3	3	4	12	15	8

TABELL 15, FORTS., FOLKEMENGDEN ETTER ALDER, KJØNN OG TELLINGSKRETS

TELLINGSKRETS OG KJØNN	I ALT	ALDER									
		UNDER 7	7-15	16-19	20-24	25-29	30-39	40-49	50-59	60-69	70 OG OVER
18 BJØRKLISVARDAL .....	235	27	48	14	9	12	32	26	31	20	16
MENN .....	120	15	26	8	6	6	15	17	11	8	8
KVINNER .....	115	12	22	6	3	6	17	9	20	12	8
19 KJØNNÅS .....	167	23	25	4	4	9	16	24	22	21	19
MENN .....	86	13	11	3	2	4	8	14	13	8	10
KVINNER .....	81	10	14	1	2	5	8	10	9	13	9
20 ENDAL .....	115	10	11	8	8	3	12	7	16	24	16
MENN .....	59	6	3	5	6	2	6	4	8	12	7
KVINNER .....	56	4	8	3	2	1	6	3	8	12	9
21 STRINDE .....	88	6	6	3	9	4	2	12	15	14	17
MENN .....	43	4	2	1	7	2	1	6	7	9	4
KVINNER .....	45	2	4	2	2	2	1	6	8	5	13
22 KJØTTTRØD .....	205	27	36	14	9	12	14	22	37	20	14
MENN .....	101	12	19	9	3	7	4	11	19	10	7
KVINNER .....	104	15	17	5	6	5	10	11	18	10	7
23 ÅSENHUS .....	260	30	32	20	13	12	20	30	44	31	28
MENN .....	134	17	19	10	7	6	11	13	24	16	11
KVINNER .....	126	13	13	10	6	6	9	17	20	15	17
24 NYHUS .....	323	24	44	16	11	19	21	32	49	50	57
MENN .....	138	13	17	7	5	7	6	18	17	24	24
KVINNER .....	185	11	27	9	6	12	15	14	32	26	33
25 LØKLI .....	213	20	33	15	14	5	18	25	38	29	16
MENN .....	107	10	14	8	9	4	9	11	19	14	9
KVINNER .....	106	10	19	7	5	1	9	14	19	15	7
26 VOGNILD .....	147	27	18	8	5	10	12	17	20	16	14
MENN .....	67	9	10	3	2	3	8	6	9	11	6
KVINNER .....	80	18	8	5	3	7	4	11	11	5	8
27 RØE .....	144	23	20	6	16	3	10	20	13	20	13
MENN .....	67	11	8	2	6	1	5	11	7	12	4
KVINNER .....	77	12	12	4	10	2	5	9	6	8	9
28 MOEN .....	193	34	42	13	4	3	18	21	19	19	20
MENN .....	97	19	19	7	2	1	8	11	12	10	8
KVINNER .....	96	15	23	6	2	2	10	10	7	9	12
29 HAUKA .....	168	19	30	9	5	7	18	20	19	21	20
MENN .....	90	10	14	6	3	2	9	13	11	10	12
KVINNER .....	78	9	16	3	2	5	9	7	8	11	8
30 HAGE .....	131	12	22	7	8	11	9	16	24	11	11
MENN .....	66	6	11	-	4	6	7	5	14	7	6
KVINNER .....	65	6	11	7	4	5	2	11	10	4	5
UTEN FAST BOPEL I ALT .....	2	-	-	-	-	-	-	-	-	1	1
MENN .....	-	-	-	-	-	-	-	-	-	-	-
KVINNER .....	2	-	-	-	-	-	-	-	-	1	1

TABELL 16. PERSONER 16 ÅR OG OVER ETTER VIKTIGSTE KILDE TIL LIVSOPPHOLD, NÆRING, KJØNN OG TELLINGSKRETS

VIKTIGSTE KILDE TIL LIVSOPPHOLD											
INNTEKT AV EGET ARBEID											
TELLINGSKRETS OG KJØNN	I ALT	NÆRING							PEN- SJON, TRYGD	FOR- MUE, LAN, STI- PEND M.V.	HUSAR- BEID I HJEM- MET, FORSØR- GET
		I ALT	JORD- SKOG- BRUK, FISKE M.V., HVAL- FANGST	INDU- STRI M.V., BYGGE- OG ANL- VIRK- SOMHET	VARE- HANDEL	SAM- FERD- SEL	TJEN- ESTE- YTENDE NER- INGER	UOPP- GITT			
KOMMUNEN I ALT .....	4 562	1 993	609	632	147	241	362	2	1 046	74	1 449
MENN .....	2 248	1 649	553	596	71	222	205	2	435	42	1 122
KVINNER .....	2 314	344	56	36	76	19	157	-	611	32	1 327
TETTBYGDE KRETSE I ALT ...	778	368	8	114	41	84	119	2	141	16	253
MENN .....	377	286	8	103	24	77	72	2	56	10	25
KVINNER .....	401	82	-	11	17	7	47	-	85	6	228
01 STØREN .....	778	368	8	114	41	84	119	2	141	16	253
MENN .....	377	286	8	103	24	77	72	2	56	10	25
KVINNER .....	401	82	-	11	17	7	47	-	85	6	228
SPREDTBYGDE KRETSE I ALT .	3 782	1 625	601	518	106	157	243	-	903	58	1 196
MENN .....	1 871	1 363	545	493	47	145	133	-	379	32	97
KVINNER .....	1 911	262	56	25	59	12	110	-	524	26	1 099
02 VOLL .....	150	69	12	25	7	8	17	-	39	6	36
MENN .....	79	57	10	23	3	8	13	-	16	4	2
KVINNER .....	71	12	2	2	4	-	4	-	23	2	34
03 SKJÆRLI .....	162	70	27	25	3	7	8	-	34	3	55
MENN .....	85	62	24	23	2	7	6	-	16	1	6
KVINNER .....	77	8	3	2	1	-	2	-	18	2	49
04 ROGSTAD .....	72	31	4	14	2	5	6	-	20	-	21
MENN .....	36	27	4	13	-	5	5	-	7	-	2
KVINNER .....	36	4	-	1	2	-	1	-	13	-	19
05 FOLSTAD .....	216	100	10	45	9	16	20	-	29	3	84
MENN .....	105	78	8	44	1	16	9	-	14	1	12
KVINNER .....	111	22	2	1	8	-	11	-	15	2	72
06 TILSET .....	86	31	12	11	1	1	6	-	25	1	29
MENN .....	44	30	12	11	-	1	6	-	11	1	2
KVINNER .....	42	1	-	-	1	-	-	-	14	-	27
07 ROGNES .....	145	59	5	34	6	8	6	-	28	1	57
MENN .....	78	49	5	31	4	5	4	-	14	1	14
KVINNER .....	67	10	-	3	2	3	2	-	14	-	43
08 BONES .....	109	48	13	16	5	6	8	-	24	2	35
MENN .....	50	38	12	15	2	5	4	-	6	2	4
KVINNER .....	59	10	1	1	3	1	4	-	18	-	31
09 HAUGEN .....	38	13	10	1	1	-	1	-	13	1	11
MENN .....	19	12	10	1	-	-	1	-	6	1	-
KVINNER .....	19	1	-	-	1	-	-	-	7	-	11
10 BUSET .....	84	34	22	4	2	2	4	-	22	2	26
MENN .....	44	29	21	4	-	2	2	-	13	2	-
KVINNER .....	40	5	1	-	2	-	2	-	9	-	26
11 KOTSØY .....	201	94	28	44	3	13	6	-	48	2	57
MENN .....	99	77	21	41	1	12	2	-	19	1	2
KVINNER .....	102	17	7	3	2	1	4	-	29	1	55
12 NORDRE FORSETMO .....	78	29	7	15	2	2	3	-	25	2	22
MENN .....	38	25	7	15	1	2	-	-	10	2	1
KVINNER .....	40	4	-	-	1	-	3	-	15	-	21
13 SØNDRE FORSETMO .....	204	93	29	32	6	8	18	-	35	3	73
MENN .....	95	72	25	29	3	8	7	-	18	1	4
KVINNER .....	109	21	4	3	3	-	11	-	17	2	69
14 FORBYGDA .....	76	35	20	4	2	1	8	-	16	1	24
MENN .....	39	31	19	4	2	1	5	-	6	-	2
KVINNER .....	37	4	1	-	-	-	3	-	10	1	22
15 SINGSÅS .....	277	105	24	35	8	21	17	-	78	4	90
MENN .....	131	87	19	32	6	20	10	-	35	1	8
KVINNER .....	146	18	5	3	2	1	7	-	43	3	82
16 HINDBJØRGEN .....	44	16	4	5	-	3	4	-	18	-	10
MENN .....	21	14	4	5	-	2	3	-	7	-	-
KVINNER .....	23	2	-	-	-	1	1	-	11	-	10

TABELL 16, FORTS., PERSONER 16 ÅR OG OVER ETTER VIKTIGSTE KILDE TIL LIVSOPPHOLD, NÆRING, KJØNN OG TELLINGSKRETS

TELLINGSKRETS OG KJØNN		VIKTIGSTE KILDE TIL LIVSOPPHOLD										
		INNTEKT AV EGET ARBEID										
		I ALT	NÆRING							PEN- SJON, TRYGD	FOR- MUE, LAN, STI- PEND M.V.	HUSAR- BEID I HJEM- MET, FORSØR- GET
			I ALT	JORD- SKOG- BRUK, M.V., M.V., HVAL- FANGST	INDU- STRI- M.V., BYGGE- OG ANL. VIRK- SOMHET	VARE- HANDEL	SAM- FERD- SEL	TJEN- ESTE- YTENDE NÆR- INGER	UOPP- GITT			
17	ALMAS	100	37	13	12	2	5	5	-	34	-	29
	MENN	51	32	13	11	1	4	3	-	18	-	1
	KVINNER	49	5	-	1	1	1	2	-	16	-	28
18	BJØRKLIV/SVARDAL	160	75	32	15	4	8	16	-	29	4	52
	MENN	79	63	30	14	3	7	9	-	11	3	2
	KVINNER	81	12	2	1	1	1	7	-	18	1	50
19	KJØNNAS	119	55	35	15	-	2	3	-	24	-	40
	MENN	62	53	34	15	-	2	2	-	7	-	2
	KVINNER	57	2	1	-	-	-	1	-	17	-	38
20	ENDAL	94	38	26	4	-	4	4	-	24	2	30
	MENN	50	36	26	4	-	4	2	-	9	2	3
	KVINNER	44	2	-	-	-	-	2	-	15	-	27
21	STRINDE	76	35	22	6	-	1	6	-	21	1	19
	MENN	37	29	18	6	-	1	4	-	6	-	2
	KVINNER	39	6	4	-	-	-	2	-	15	1	17
22	KJØTTTRØD	142	70	44	13	-	3	10	-	29	1	42
	MENN	70	55	35	13	-	3	4	-	11	-	4
	KVINNER	72	15	9	-	-	-	6	-	18	1	38
23	ÅSENHUS	198	84	33	31	8	1	11	-	42	1	71
	MENN	98	72	32	31	3	1	5	-	16	1	4
	KVINNER	100	12	1	-	5	-	6	-	26	-	62
24	NYHUS	255	104	27	28	13	10	26	-	83	5	63
	MENN	108	74	24	26	6	9	9	-	29	2	3
	KVINNER	147	30	3	2	7	1	17	-	54	3	60
25	LØKLI	160	66	16	28	5	11	6	-	35	-	59
	MENN	83	58	14	28	3	9	4	-	19	-	6
	KVINNER	77	8	2	-	2	2	2	-	16	-	53
26	VOGNTILD	102	44	17	15	3	1	8	-	18	4	36
	MENN	48	36	16	14	2	1	3	-	9	2	1
	KVINNER	54	8	1	1	1	-	5	-	9	2	35
27	RØE	101	41	21	13	3	1	3	-	26	1	33
	MENN	48	37	20	12	2	1	2	-	9	1	1
	KVINNER	53	4	1	1	1	-	1	-	17	-	32
28	MOEN	117	53	32	12	2	2	5	-	31	1	32
	MENN	59	48	30	12	-	2	4	-	11	-	-
	KVINNER	58	5	2	-	2	-	1	-	20	1	32
29	HAUKA	119	47	34	5	2	2	4	-	36	5	31
	MENN	66	39	30	5	-	2	2	-	20	3	4
	KVINNER	53	8	4	-	2	-	2	-	16	2	27
30	HAGE	97	49	22	11	7	5	4	-	17	2	29
	MENN	49	43	22	11	2	5	3	-	6	-	-
	KVINNER	48	6	-	-	5	-	1	-	11	2	29
UTEN	FAST BOPEL I ALT	2	-	-	-	-	-	-	-	2	-	-
	MENN	-	-	-	-	-	-	-	-	-	-	-
	KVINNER	2	-	-	-	-	-	-	-	2	-	-

TABELL 17. HOVEDTALL FOR HUS OG BEBODDE BOLIGER I DE ENKELTE TELLINGSKRETSE

TELLINGSKRETS	HUS				BEBODDE BOLIGER							BD-SAT- TE PR. ROM
	AV DISSE:				AV DISSE MED:							
	I ALT	VAN.HUS	BYGGEGAR		I ALT	INNLAGT VANN I HUSET	EGET OG EGET BAD	WC OG BAD ELLERS	EGET ELLER FELLES WC OG UTEN BAD	EGET ELLER FELLES BAD OG UTEN WC		
		TILKN. GARDS- DRIFT, FRITTL. ENEBOL.	1946-	1961-								
KOMMUNEN I ALT .....	1 612	1 404	366	280	1 905	1 883	688	78	88	268	0,6	
TETTBYGDE KRETSE I ALT ...	267	158	80	84	355	355	261	27	26	8	0,6	
01 STØREN .....	267	158	80	84	355	355	261	27	26	8	0,6	
SPREDTBYGDE KRETSE I ALT .	1 345	1 246	286	196	1 550	1 528	427	51	62	260	0,6	
02 VOLL .....	54	51	18	8	63	63	25	3	2	11	0,5	
03 SKJÆRLI .....	57	54	5	11	67	65	11	1	2	17	0,5	
04 ROGSTAD .....	27	24	4	2	30	30	10	1	5	4	0,5	
05 FØLSTAD .....	76	56	24	30	88	88	51	4	8	3	0,7	
06 TILSET .....	32	30	4	1	37	36	6	1	1	5	0,5	
07 ROGNES .....	57	50	14	3	67	66	29	10	4	5	0,6	
08 BONES .....	43	42	9	6	46	45	10	1	2	3	0,5	
09 HAUGEN .....	16	16	1	1	16	16	4	-	-	1	0,4	
10 BUSET .....	29	29	4	2	31	30	2	-	-	8	0,6	
11 KOTSØY .....	71	65	18	7	82	81	30	2	2	14	0,6	
12 NORDRE FORSETMO .....	35	31	4	3	40	40	11	1	1	8	0,5	
13 SØNDRE FORSETMO .....	70	65	17	10	84	83	24	-	2	27	0,6	
14 FORBYGDA .....	27	26	3	-	31	29	4	1	-	9	0,5	
15 SINGSAS .....	97	89	28	19	112	109	52	9	2	11	0,6	
16 HINDBJØRGEN .....	19	19	4	-	21	20	4	1	-	3	0,4	
17 ALMÅS .....	41	39	5	2	45	43	11	1	-	8	0,5	
18 BJØRKLI/SVARDAL .....	60	54	12	12	68	68	15	5	1	5	0,7	
19 KJØNNAS .....	39	39	6	5	44	43	3	-	-	31	0,7	
20 ENDAL .....	28	28	2	1	34	34	1	-	-	3	0,6	
21 STRINDE .....	29	29	2	3	31	30	6	-	-	7	0,5	
22 KJØTTRØD .....	48	45	10	12	55	54	15	4	4	9	0,6	
23 ÅSENHUS .....	66	63	16	8	80	80	13	3	8	14	0,6	
24 NYHUS .....	88	67	28	16	113	113	49	3	12	12	0,5	
25 LØKLI .....	58	57	12	8	63	63	20	-	2	12	0,6	
26 VØGNILD .....	35	35	6	7	41	40	7	-	2	9	0,6	
27 RØE .....	28	28	5	4	36	36	4	-	-	7	0,7	
28 MOEN .....	42	42	8	4	42	42	4	-	1	2	0,7	
29 HAUKA .....	38	38	5	5	43	42	3	-	-	6	0,7	
30 HAGE .....	35	35	12	6	40	39	3	-	1	6	0,6	



## a. KRETSFORTEGNELSE

Krets- nr.	Navnet på kretsen	Krets- type <sup>1)</sup>	Omfang (Eiendommer med bebodde hus)
0	Uten fast bopel	0	..
1	Støren	T	Se vedlegg 3.
2	Voll	S	Gnr. 1, gnr. 43 bnr. 1/2, 5, 6, 8 og 9, gnr. 44-49, gnr. 50 bnr. 3. Unntatt bnr. under krets 1.
3	Skjærli	S	Gnr. 39 bnr. 7, gnr. 50 bnr. 1 og 10, gnr. 51-53 og 56-65.
4	Rogstad	S	Gnr. 38, gnr. 39 bnr. 1, 3, 5, 12 og 13, gnr. 40-42, gnr. 43 bnr. 3 og 7.
5	Folstad	S	Gnr. 3-6, gnr. 7 bnr. 1 og 2, gnr. 8.
6	Tilset	S	Gnr. 7 bnr. 3, gnr. 9-19.
7	Rognes	S	Aungjerdet, gnr. 20-24 og 33-37.
8	Bones	S	Gnr. 25-32.
9	Haugen	S	Gnr. 67-71.
10	Buset	S	Gnr. 276 bnr. 8-12, gnr. 278 bnr. 9, gnr. 281-284.
11	Kotsføy	S	Gnr. 214-221, 273-275, gnr. 276 bnr. 1, 2 og 7, gnr. 277, gnr. 278 bnr. 1, 3, 4, 6, 10 og 14, gnr. 280.
12	Nordre Forsetmo	S	Gnr. 222-225.
13	Søndre Forsetmo	S	Gnr. 257-260 og 269-272.
14	Forbygda	S	Gnr. 261-268.
15	Singsås	S	Gnr. 226-229, gnr. 230 bnr. 1-5, 7-9, 13-15, 17, 19-27, 29, 31, 33, 36, 38, 40, 43, 47, 48, 52, 59, 61, 63, 65, 66, 68, 70-77, 79, 81, 82, 84, 85, 87, 88, 91, 94-96, 101, 102, 104, 114, 117, Bjørklunn og Enebakk, gnr. 249-256 og 304.
16	Hindbjørgen	S	Gnr. 230 bnr. 10/28, gnr. 231, 232, 247 og 248.
17	Almås	S	Gnr. 233-238, 240, 242 og 243.
18	Bjørkli/Svardal	S	Gnr. 166-169, 181 og 194-199.
19	Kjønnås	S	Gnr. 170-180.
20	Endal	S	Gnr. 182-193.
21	Strinde	S	Gnr. 72-78.
22	Kjøtttrød	S	Gnr. 133-144.
23	Åsenhus	S	Gnr. 124-130, gnr. 131 bnr. 1-5, 12 og 13, gnr. 132 bnr. 1, 2, 4, 8, 9 og 13.
24	Nyhus	S	Gnr. 79-81, gnr. 82 bnr. 1-4, 6, 8, 11, 12, 14, 15/17, 21, 25, 26, 28-30, 32, 35-41, 43-51, 54 og 58, gnr. 82/83 bnr. 24/3, gnr. 83 bnr. 1, gnr. 84 bnr. 1-4 og 18/19.
25	Løkli	S	Gnr. 82 bnr. 13, 18, 27 og 42, gnr. 83 bnr. 22/23, gnr. 84 bnr. 5, 14, 16 og 17, gnr. 85-94.

1) T = Tettbygd krets. S = Spredtbygd krets.

## a. KRETSPORTEGNELSE (forts.)

Krets- nr.	Navnet på kretsen	Krets- type	Omfang (Eiendommer med bebodde hus)
26	Vognild	S	Gnr. 95-103, 116, gnr. 131 bnr. 8, gnr. 132 bnr. 3 og 5/6.
27	Røe	S	Gnr.118-123.
28	Moen	S	Gnr.105-115 og 117.
29	Hauka	S	Gnr.131 bnr. 9, gnr. 149-152 og 156-163.
30	Hage	S	Gnr.145-148.

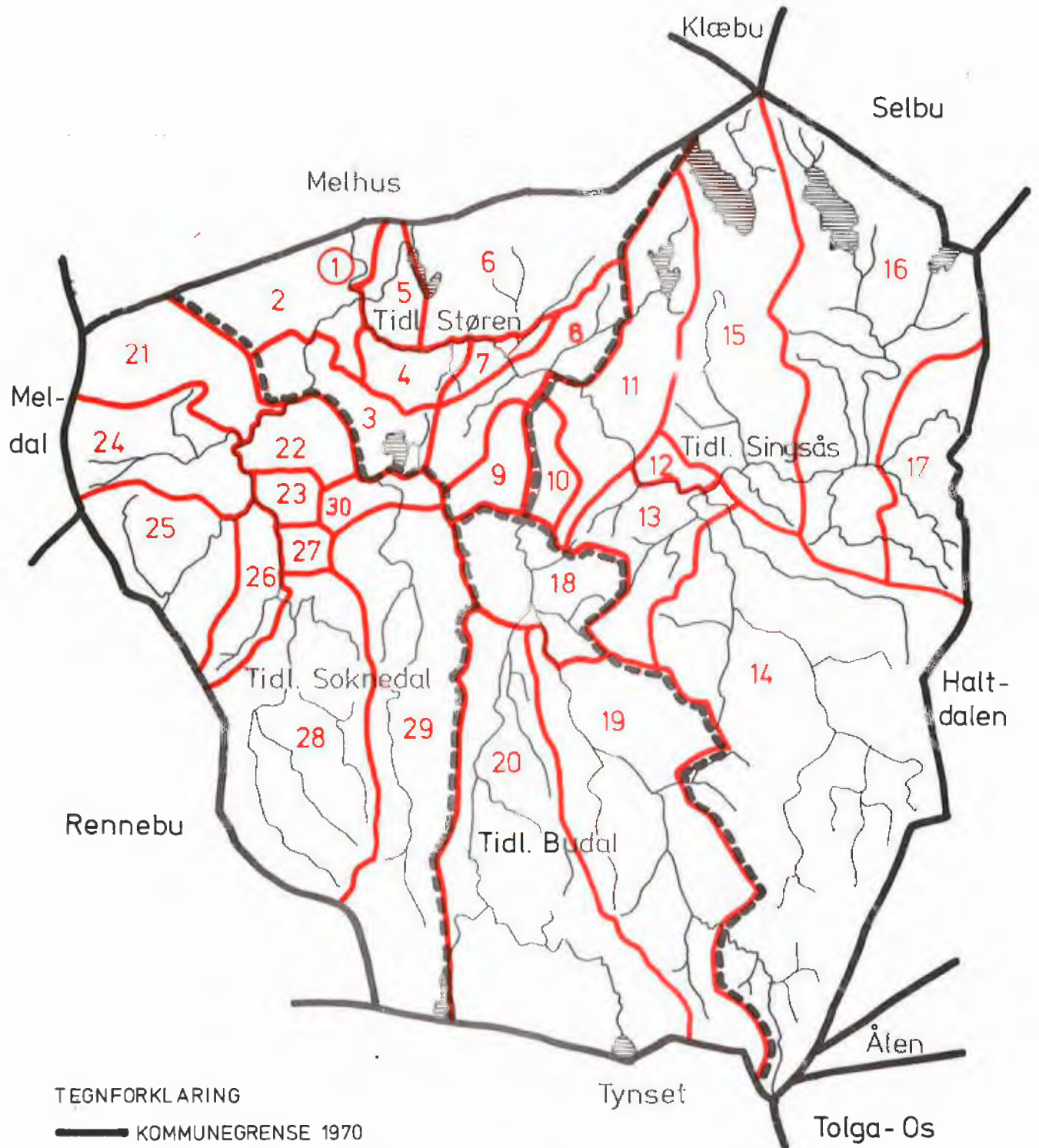
## b. INNDELINGEN I SOGN PR. 1. NOVEMBER 1970

Navnet på sognet	Omfang (tellingskretsnr.)	Navnet på sognet	Omfang (tellingskretsnr.)
Støren	1- 9	Budal	18-20
Singsås	10-17	Soknedal	21-30






## c. OVERSIKT OVER ENDRINGENE I KOMMUNEINDELINGEN MELLOM TELLINGEN I 1960 OG TELLINGEN I 1970

Kretsnr. i 1970-tellingen	Kommune i 1960-tellingen	Kretsnr. i 1970-tellingen	Kommune i 1960-tellingen
1- 9	1648 Støren	18-20	1647 Budal
10-17	1646 Singsås	21-30	1649 Soknedal

## 1648 MIDTRE GAULDAL



## TEGNFORKLARING

-  KOMMUNEGRENSE 1970
-  KOMMUNEGRENSE I 1960,  
MEN IKKE I 1970
-  KRETSGRENSE 1970
-  MARKERING AV TETTBYGD  
KRETS MED NR.
-  NR. PÅ SPREDTBYGD KRETS

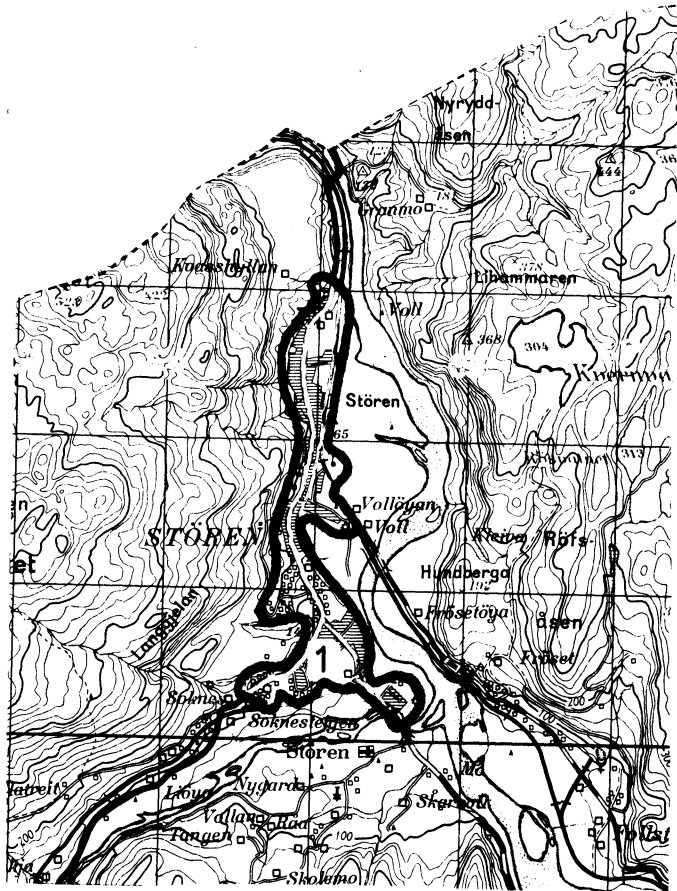


MÅLESTOKK


0 5 10 15 20 KM.

# 1648 MIDTRE GAULDAL

## TETTBYGD KRETS



MÅLESTOKK 1:50 000



TEGNFORKLARING

— KRETSGRENSE 1970

1 NR. PÅ TETTBYGD KRETS



Med samtykke fra Norges Geografiske Oppmåling er N.G.O.'s kartmateriale brukt som kartgrunnlag.