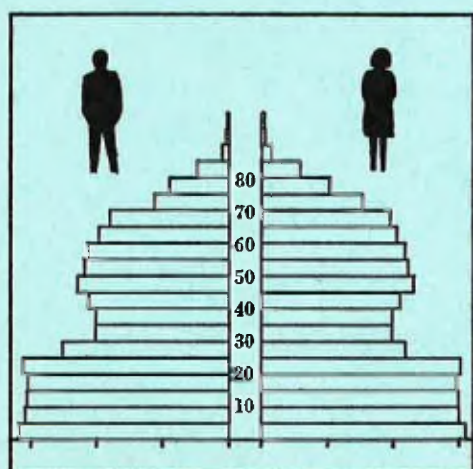


STATISTISKE KOMMUNEHEFTER



FOLKE- OG BOLIGTELLING

1. NOVEMBER 1970

0920 ØYESTAD

STATISTISK SENTRALBYRÅ
OSLO


STATISTISKE KOMMUNEHEFTER



FOLKE- OG BOLIGTELLING
1. NOVEMBER 1970

0920 ØYESTAD

STATISTISK SENTRALBYRÅ
OSLO 1973



FORORD

Den første statistikken utarbeidd på grunnlag av oppgaver til folketellingen i 1970, ble publisert i desember 1971 i heftet "Folkemengden etter alder og ekteskkelig status, 31. desember 1970".

I serien Statistiske kommunehefter legger Statistisk Sentralbyrå fram de viktigste resultater fra Folke- og boligtelling 1970 for hver enkelt kommune. Heftene vil bli utgitt fra midten av 1972 til siste halvdel av 1973. Da kontrollen av tellingsoppgavene ikke er avsluttet når kommuneheftene utarbeides, er tallene i disse heftene foreløpige.

Endelige tall for hele landet vil bli publisert i 6 hefter som ventes å bli utgitt i 1974. Disse publikasjonene vil også inneholde tabeller med geografiske fordelinger. I tillegg til de tabellene som blir trykt, vil det bli utarbeidd tabeller med mer detaljert statistikk. På grunnlag av tellingsresultatene vil det videre bli utarbeidd et bosettingskart og flere større spesialartikler.

Professor Hallstein Myklebost, Geografisk Institutt, Universitetet i Oslo, har vært Byråets konsulent i arbeidet med kretsinnstillingen.

Statistisk Sentralbyrå, Oslo, 2. mai 1972

Petter Jakob Bjerve

Einar Jensen

1. The first part of the document discusses the importance of maintaining accurate records of all transactions and activities. It emphasizes that proper record-keeping is essential for transparency and accountability, particularly in financial matters. The text suggests that organizations should implement robust systems to track and report on their operations, ensuring that all data is up-to-date and easily accessible.

2. The second part of the document focuses on the role of leadership in driving organizational success. It highlights that effective leaders must be able to communicate their vision clearly and inspire their teams to work towards common goals. The text also notes that leaders should be open to feedback and willing to adapt their strategies as needed to respond to changing market conditions and challenges.

3. The third part of the document addresses the issue of risk management. It explains that identifying and mitigating potential risks is a critical component of any business strategy. The text provides guidance on how to conduct thorough risk assessments and develop contingency plans to minimize the impact of unforeseen events. It also stresses the importance of regular communication and collaboration between different departments to ensure that risks are identified and managed proactively.

4. The fourth part of the document discusses the importance of innovation and continuous improvement. It argues that organizations must constantly seek out new ideas and ways to optimize their processes and products. The text suggests that fostering a culture of innovation and encouraging employees to share their ideas can lead to significant competitive advantages. Additionally, it emphasizes the need for ongoing training and development to ensure that the workforce remains skilled and adaptable.

5. The fifth part of the document concludes by summarizing the key points discussed and reiterating the importance of a holistic approach to organizational management. It encourages leaders to integrate the various aspects of record-keeping, leadership, risk management, and innovation into their overall strategy to achieve long-term success and sustainability.

6. The sixth part of the document provides a detailed overview of the financial aspects of the organization. It includes a comprehensive analysis of the current financial position, including revenue streams, expenses, and profit margins. The text also discusses the organization's financial goals and the strategies being implemented to achieve them. This section is particularly important for stakeholders who are interested in the organization's financial health and performance.

7. The seventh part of the document focuses on the human resources aspect of the organization. It discusses the current state of the workforce, including employee demographics, turnover rates, and performance metrics. The text also outlines the organization's human resources strategy, which includes plans for recruitment, training, and development. This section is crucial for understanding the organization's capacity to execute its strategy and its ability to attract and retain top talent.

8. The eighth part of the document addresses the organization's environmental and social responsibilities. It discusses the organization's commitment to sustainability and its efforts to reduce its carbon footprint and improve its social impact. The text also highlights the organization's initiatives to support the local community and promote ethical business practices. This section is important for stakeholders who are concerned about the organization's broader societal impact and its contribution to the global environment.

9. The ninth part of the document provides a detailed overview of the organization's operations and processes. It includes a thorough analysis of the current operational structure, including the flow of information and resources between different departments. The text also discusses the organization's plans for operational improvement, including the implementation of new technologies and the optimization of existing processes. This section is essential for understanding the organization's operational efficiency and its ability to deliver high-quality products and services.

10. The tenth part of the document concludes by summarizing the organization's overall strategy and the key actions that need to be taken to implement it. It emphasizes the importance of collaboration and communication between all levels of the organization to ensure that the strategy is effectively executed. The text also provides a clear roadmap for the organization's future, highlighting the key challenges and opportunities that it will face in the coming years.

INNHold

	Side
Prinsipper og definisjoner	7
1. Omfanget av Folke- og bolig telling 1970	7
2. Definisjon av personkjennemerker	7
3. Definisjon av familie- og husholdningstype	10
4. Definisjon av hus og bolig og hus- og boligkjennemerker	11
5. Inndelingen i tellingskretser	13
6. Merknader til tabell 1	14
Tabeller	
1. Folkemengden ved folketellingene 1801-1970	16
2. Folkemengden etter kjønn og inntektstakernes viktigste kilde til livsopphold og næring ...	16
3. Personer 16 år og over etter yrkesaktivitet, kjønn og alder	16
4. Personer 16 år og over med minst 100 arbeidstimer etter yrkesstatus, arbeidstid, kjønn og næring/yrkesområde	17
5. Personer 16-69 år etter yrkesaktivitet, kjønn og høyeste utdanning	18
6. Yrkesaktive, skoleelever og studenter 16 år og over etter kjønn og arbeids-/skole-/studie- sted pr. 1. november 1970	19
7. Familier og personer etter familietype og husholdningstype	19
8. Personer 16 år og over med egen bolig etter alder, ekteskapelig status og kjønn	19
9. Hus, boliger, rom og bosatte etter hustype	20
10. Beboede boliger etter hustype og byggeår, og hus, rom og bosatte etter husets byggeår	20
11. Beboede boliger etter hustype og tallet på rom, og bosatte etter tallet på rom i boligen .	20
12. Beboede boliger, rom og bosatte etter bolig tetthet	21
13. Beboede boliger, rom og bosatte etter boligens utstyr	21
14. Beboede boliger, rom og bosatte etter eier-/leierforholdet til boligen	21
15. Folkemengden etter alder, kjønn og tellingskrets	22
16. Personer 16 år og over etter viktigste kilde til livsopphold, næring, kjønn og tellings- krets	23
17. Hovedtall for hus og beboede boliger i de enkelte tellingskretser	24
Vedlegg	
1 a. Kretsfortegnelse	25
1 b. Oversikt over endringene i kommuneinndelingen mellom tellingen i 1960 og tellingen i 1970	25
2. Kartskisse over kretsinnndelingen	27
3. Oversiktskart over tettbygde kretser	29

Standardtegn

- .. Oppgave mangler
- : Tall kan ikke offentliggjøres
- Null



PRINSIPPER OG DEFINISJONER

1. OMFANGET AV FOLKE- OG BOLIGTELLING 1970

Folketellingen omfatter alle personer (også utenlandske statsborgere) som ifølge Forskrifter av 20. januar 1970 om ordningen og føringen av folkeregistrene, var registrert som bosatt i Norge på tellingstidspunktet den 1. november 1970.

I boligteellingen har en med alle hus og privatboliger (privatleiligheter m.v.) hvor minst én person var registrert bosatt den 1. november 1970. Hus og boliger som var ubebodd eller som var bebodd bare av midlertidig tilstedeværende (f.eks. ugifte personer som oppholdt seg utenom foreldrenes hjem på grunn av studier), omfattes således ikke av tellingen. Heller ikke er boliger for forpleide i aldershjem, pleiehjem og barnehjem og for losjerende i pensjonater, hoteller o.l. med. Hus hvor alle eller en del av de registrert bosatte var forpleide eller losjerende, er derimot inkludert.

I avsnitt 2 er det gjort nærmere rede for bostedsbegrepet (det sted som en person skal regnes som bosatt) og i avsnitt 4 for hus- og boligbegrepet.

2. DEFINISJON AV PERSONKJENNERKER

Når ikke annet er nevnt, refererer personopplysningene seg til den 1. november 1970.

Bosted

Den enkelte person er i tellingen regnet å ha sitt bosted i den kommune og i den bolig hvor vedkommende var registrert som bosatt den 1. november 1970 ifølge forskriftene om ordningen og føringen av folkeregistrene. Hovedregelen er her at en person skal registreres som bosatt der hvor vedkommende regelmessig tar sin døgnhvile. De viktigste registreringsreglene er ellers:

Bostedsforhold	Skal registreres som bosatt i
Gift person som p.g.a. arbeid, studier, avtjening av verneplikt e.l. oppholder seg utenom ektefellenes felles bolig	Ektefellenes felles bolig
Ugift person som p.g.a. studier, skolegang eller avtjening av verneplikt oppholder seg utenom foreldrenes/forsørgers bolig	Foreldrenes/forsørgers bolig
Ugift person med eget arbeid og som vanligvis ikke bor hos foreldre/forsørger	Boligen der personen vanligvis bor
Person som p.g.a. ferie, besøk hos kjente, forretningsreise e.l. er fraværende fra boligen der vedkommende vanligvis bor	Boligen der personen vanligvis bor
Person som er forpleid i barnehjem, aldershjem, pleiehjem eller er satt bort i privat pleie	Barnehjemmet, aldershjemmet, pleiehjemmet eller boligen hvor personen er i pleie. (På grunn av registreringsvanker er imidlertid en del personer som var anbrakt i pleiehjem, registrert som bosatt i privatbolig på tellingstidspunktet.)
Person som er innlagt på sykehus eller anbrakt på arbeidsskole, arbeidsanstalt eller i fengsel	Boligen der personen var bosatt før innleggelsen eller anbringelsen

Personer som ikke kan henføres til en bestemt bolig, er regnet til gruppen "Uten fast bopel". Av registreringstekniske grunner har en imidlertid i tellingen også måttet ta med enkelte personer med fast bosted i denne gruppen. Personer uten fast bopel er som regel registrert som bosatt i den kommunen hvor de sist hadde fast bosted.

I det følgende er begrepet "Bosatt" brukt i samme betydning som begrepet "Registrert bosatt". Det er ikke som ved tidligere tellinger, hentet inn opplysninger om midlertidig bosted. Fra 1970-tellingen kan det derfor ikke gis oppgaver over den tilstedeværende befolkning.

Alder

I fordelingene etter alder er den enkelte person gruppert etter alder pr. 31. desember 1970 (1970 minus fødselsår), og ikke som ved tidligere tellinger etter alder på tellingstidspunktet.

Ekteskapelig status

Det er brukt fire hovedgrupperinger etter ekteskapelig status, nemlig ugifte, gifte, separerte og før gifte. Som før gifte er regnet skilte, enker og enkemenn.

Utdanning

Oppgavene over utdanning omfatter enkeltutdanninger på heltid av minst 5 måneders normal varighet og deltidstudanninger av tilsvarende varighet. For personer med flere enkeltutdanninger, er den utdanning som har lengst samlet varighet (normal varighet av enkeltutdanningen tillagt varigheten av den forutdanning som kreves) regnet som høyeste utdanning. Av utdanninger med lik samlet varighet, er den som antas å være av størst yrkesmessig betydning, oppfattet som personens høyeste utdanning. Klassifiseringen er i samsvar med Standard for utdanningsgruppering (Statistisk Sentralbyrås Håndbøker, nr. 28). I tellingen er det imidlertid foretatt følgende tre-delning av standardens gymnasnivå (samlet utdanningsvarighet 10-12 år):

1. Utdanning på gymnasnivå I (10 år)
2. Utdanning på gymnasnivå II (11 år)
3. Utdanning på gymnasnivå III (12 år)

Videre er utvidet grunnskoleutdanning (10. frivillig år) i tellingen gruppert sammen med 9-årig grunnskole, mens den er skilt ut som egen gruppe under gymnasnivå i Standard for utdanningsgruppering.

Yrkesaktivitet

Som yrkesaktivitet er regnet alt arbeid mot vederlag, enten i form av lønn, inntekt av egen bedrift, naturalier e.l., inklusive arbeid som familiemedlem uten fast lønn i familiebedrift (f.eks. gårdsbruk, forretning m.v.), vernepliktstjeneste og tilsvarende plikttjeneste, men eksklusive husarbeid for egen familie.

I gruppen "Med yrkesaktivitet" er tatt med alle personer 16 år og over som utførte yrkesaktivitet i hele eller en del av perioden 1. november 1969 - 31. oktober 1970, også personer som begynte eller sluttet i arbeidslivet i denne perioden, deltidsarbeidere og elever og studenter som hadde hatt feriearbeid.

I tidligere tellinger er personer med inntekt av egen yrkesaktivitet som viktigste kilde til livsopphold, regnet til yrkesbefolkningen (personer med yrke). I disse tellingene avviker imidlertid definisjonen av yrkesaktivitet på enkelte punkter fra definisjonen som er gitt ovenfor. I 1970-tellingen er ikke en bestemt gruppe av personer regnet som yrkesbefolkning. Det er imidlertid gitt fordelinger etter viktigste kilde til livsopphold og etter arbeidstid.

Viktigste kilde til livsopphold

Personer 16 år og over er gruppert etter den kilde til livsopphold som var viktigst de siste 12 månedene før tellingstidspunktet.

Med inntekt av eget arbeid er ment inntekt av egen yrkesaktivitet.

"Pensjon, trygd" omfatter syketrygd, arbeidsløshetsstrygd, forsørgertrygd, uføretrygd, alderstrygd, yrkesskadetrygd, krigspensjon, bedriftspensjon o.l. Ektefeller som hadde hver sin pensjon som viktigste kilde til livsopphold, er begge gruppert under denne kilden til livsopphold. I disse tilfellene er således ikke den ene ektefellen regnet som forsørget eller å ha husarbeid i hjemmet som viktigste kilde til livsopphold.

Som formue, lån m.v. er også regnet føderåd, leieinntekt, forpaktningssinntekt, annen formuesinntekt og utbetalinger i samband med livsforsikring eller individuell pensjonsforsikring.

"Stipend m.v." omfatter foruten stipend, underhold fra andre enn privatpersoner (f.eks. stønader fra det offentlige, institusjoner eller bedrifter), unntatt pensjon og trygd.

I gruppen "Husarbeid i hjemmet, forsørget" er tatt med alle personer som ikke hadde en av kildene som er spesifisert foran, som den viktigste kilde til livsopphold.

Inntektstaker/Ikke-inntektstaker

Som inntektstakere er regnet personer 16 år og over med inntekt av eget arbeid; pensjon, trygd m.v.; formue, lån m.v. eller stipend m.v. som viktigste kilde til livsopphold. Tilsvarende er som ikke-inntektstakere regnet alle personer under 16 år og personer 16 år og over som under viktigste kilde til livsopphold er gruppert på "Husarbeid i hjemmet, forsørget". Husmødre som ikke var inntektstakere, er skilt ut som egen gruppe. Denne gruppen omfatter gifte kvinner 16 år og over med husarbeid i hjemmet som viktigste kilde til livsopphold.

I tabell 2 er ikke-inntektstakere gruppert etter samme kilde til livsopphold/næring som en inntektstaker i samme familie (definisjon av familieenheten er gitt i avsnitt 3). Denne inntektstakeren er valgt ut etter følgende prioritetsrekkefølge:

1. Mannlig ektefelle/far
2. Kvinnelig ektefelle/mor
3. Eldste sønn, nest eldste sønn osv.
4. Eldste datter, nest eldste datter osv.

Personer som tilhørte familie uten en eneste inntektstaker, er i tabell 2 gruppert under uoppgitt kilde til livsopphold.

Elever, studenter (tabell 5)

Som elever og studenter er i tabell 5 regnet personer som i løpet av de siste 12 måneder før tellingstidspunktet, gikk på skole eller studerte, uten hensyn til andre aktiviteter som f.eks. yrkesaktivitet.

Arbeidstid

Opgavene over arbeidstid gjelder perioden 1. november 1969 - 31. oktober 1970 og omfatter tid som er gått med til yrkesaktivitet. Tid som er brukt til skolearbeid, studier og husarbeid for egen familie, er således ikke inkludert. Personer som i perioden hadde mindre enn i alt én måneds sykefravær, og ellers - bortsett fra ferie - arbeidet full dag hele perioden, er regnet å ha hatt heldagsarbeid.

Generelt om grupperingen etter næring, yrke og yrkesstatus

Personer 16 år og over med yrkesaktivitet er gruppert på næring etter arten av virksomheten til den bedrift som den enkelte arbeidet i hele tiden eller lengst tid de siste 12 måneder før tellingstidspunktet. Disse personene er videre gruppert på det yrke og den yrkesstatus som de hadde hele tiden eller lengst tid i bedriften i 12-månedersperioden.

Næring

Næringsgrupperingen er foretatt etter 1960-utgaven av Standard for næringsgruppering i offentlig norsk statistikk (Statistisk Sentralbyrås Håndbøker, nr. 9). Denne standarden er i samsvar med International Standard Industrial Classification of All Economic Activities (ISIC), Rev. 1.

Med begrepet "Industri m.v." som er brukt i tabelldelen, er ment næringene bergverksdrift m.v., industri og kraft- og vannforsyning m.v. Videre er som "Samferdsel" regnet næringene sjøtransport og annen samferdsel. Samlegruppen "Tjenesteytende næringer" omfatter finansinstitusjoner, eieomsdrift, offentlig administrasjon og forsvar, offentlig og privat tjenesteyting og personlig tjenesteyting. I tabell 4 er under "Annen tjenesteyting" tatt med næringsgrenene hotell- og restaurantdrift og vask, rensing og andre personlige tjenester.

Yrke

Yrkesgrupperingen er foretatt etter Standard for yrkesgruppering i offentlig norsk statistikk (utgitt av Arbeidsdirektoratet i 1965) som i prinsippet følger 1958-utgaven av International Standard Classification of Occupations (ISCO).

Yrkesstatus

I tellingen er det brukt følgende fire grupperinger etter yrkesstatus:

1. Ansatt
2. Selvstendig uten leid hjelp
3. Selvstendig med leid hjelp
4. Familienmedlem uten fast lønn i familiebedrift

Personer (også medeiere) som arbeide i firmaer organisert som aksjeselskap, andelslag eller annen selskapsform med begrenset ansvar, er alltid regnet som ansatte.

En person er regnet som selvstendig (med eller uten leid hjelp) dersom vedkommende drev firmaet alene for egen regning eller sammen med andre som medeier med ubegrenset ansvar (f.eks. i ansvarlig selskap). I de tilfelle hvor ektefeller arbeide i felles virksomhet (f.eks. gårdsbruk, forretning) som ikke var organisert som aksjeselskap e.l., er den ene ektefellen regnet som selvstendig og den andre som familiemedlem uten fast lønn i familiebedrift. Gruppen "Familie-medlem uten fast lønn i familiebedrift" omfatter ellers personer som arbeide i familie-virksomhet uten fast avtalt lønn og som verken var eier eller medeier i virksomheten. Et familiemedlem uten fast lønn kan imidlertid ha vederlag for arbeidet i form av kost og losji, andel av overskott e.l.

I tabell 4 er det gitt oppgaver over tallet på henholdsvis ansatte og selvstendige (med eller uten leid hjelp). Differansen mellom summer av disse tall og totaltall utgjør følgelig tallet på familiemedlemmer uten fast lønn i familiebedrift.

Arbeids-/skole-/studiested

Personer som pr. 1. november 1970 både hadde inntekt av eget arbeid og som gikk på skole eller studerte, er i tabell 6 gruppert som yrkesaktive og etter arbeidssted dersom arbeidstiden de foregående 12 månedene utgjorde minst 1 000 timer. I motsatt fall er de gruppert som skoleelever/studen-ter og etter skole-/studiested.

Som personer med annet arbeidssted er regnet personer som arbeide i flere kommuner, var til sjøs eller som arbeide i utlandet. Tilsvarende er personer som studerte i utlandet gruppert under annet studiested.

Egen bolig

Ektefeller som var bosatt i samme privatbolig og hvor minst én av ektefellene var boliginne-haver, er begge regnet å ha egen bolig. For øvrig er bare boliginnehaveren eller én av bolig-innehaverne gruppert under "Egen bolig". Forpleide i aldershjem, barnehjem og pleiehjem og losjerende i pensjonater og hoteller m.v. er aldri regnet å ha egen bolig.

Definisjon av begrepet "Boliginnehaver" er gitt i kapittel 4 under avsnittet "Eier-/leier-forhold".

3. DEFINISJON AV FAMILIE OG HUSHOLDNINGSTYPE

Grupperingene på familie og husholdningstype refererer seg til tellingstidspunktet den 1. novem-ber 1970.

Familie

Til én og samme familie er regnet:

1. Ektepar og eventuelle ugifte barn registrert bosatt i samme privatbolig, aldershjem, pleiehjem, pensjonat, hotell e.l.
2. Far/mor med ugifte barn registrert bosatt i samme privatbolig, aldershjem, pleiehjem, pensjonat, hotell e.l.
3. Hver enkelt person som ikke hører inn under noen av de to gruppene som er spesifisert ovenfor (bl.a. personer uten fast bopel). Disse personene danner således hver for seg egen familie (familie med én person).

I familier med ektepar er også tatt med eventuelle ugifte barn av bare den ene ektefellen og ugifte adoptivbarn og stebarn, men ikke fosterbarn.

Av reglene som er nevnt ovenfor, går det fram at personer (f.eks. ektefeller) som ikke var registrert bosatt i samme privatbolig, aldershjem, pleiehjem, pensjonat, hotell e.l., aldri er gruppert under samme familie. Videre går det fram at gifte, separerte, skilte, enker og enkemenn ikke i noe tilfelle er regnet til samme familie som foreldrene. Når f.eks. et ektepar bor sammen med en skilt datter, danner ektefellene egen familie og datteren egen familie. Ellers kan nevnes at ugifte søsken som har felles bolig, men hvor ingen av foreldrene er bosatt, hver for seg er regnet som særskilt familie.

Husholdningstype

Det er skilt mellom tre hovedtyper av husholdning, nemlig privathusholdning, felleshusholdning og annen husholdning.

Gruppen "Privathusholdning" omfatter personer som var registrert som bosatt i privatbolig. Denne husholdningstypen er videre splittet opp etter tallet på familier i husholdningen. Som husholdningsenhet er her regnet bolighusholdning (som omfatter alle bosatte i samme bolig) og ikke kostholdning som ved tidligere tellinger.

Til felleshusholdning er regnet forpleide som var registrert bosatt i aldershjem, barnehjem og pleiehjem og losjerende som var registrert bosatt i pensjonat, hotell e.l.

Betjeningspersonale bosatt ved felleshusholdninger er alltid gruppert under privathusholdning. Det samme gjelder militært personell som var bosatt i militærforlegning.

Annen husholdning omfatter personer uten fast bopel.

4. DEFINISJON AV HUS OG BOLIG OG HUS- OG BOLIGKJENNERMERKER

Hus- og boligopplysningene refererer seg til den 1. november 1970.

Hus

Som eget hus er som hovedregel regnet bygg som fra kjeller til loft er atskilt fra andre bygg. Fra denne regelen er det gjort følgende to unntak:

1. Hver enkelt bolig i vertikalt delte tomannsboliger og i rekke, kjede, atrium og terrasse er alltid regnet som særskilt hus.
2. Selv om det fra kjeller til loft er skillevegg(er) uten gjennomgang, er henholdsvis horisontalt delte tomannsboliger som er bygd sammen i rekke e.l., og hver enkelt blokk regnet til ett og samme hus.

Som nevnt under avsnitt 1, omfatter tellingen alle hus hvor minst én person var registrert som bosatt den 1. november 1970.

Bolig

Til en bolig (leilighet m.v.) er som hovedregel regnet rom som er bygd (eller ombygd) til bruk for én person eller for flere personer med fellesskap i kost og losji, og hvor det er adkomst til rommene (rommet) uten å måtte gå gjennom en annen bolig. Avgrensingen av boligenhetene er ellers foretatt etter følgende spesielle regler:

1. En hybel med egen inngang (utenfra eller fra korridor, oppgang e.l.) og som er bygd i tilknytning til en bolig, er regnet som særskilt bolig bare når hybelboeren (hybelboerne) selv holdt kosten.
2. Hybler uten egen inngang er ikke skilt ut som særskilte boliger.
3. I hybelbygg o.l. er hver enkelt hybel regnet som egen bolig, også i de tilfelle flere hybler har felles gang, hall, bad og/eller kjøkken.
4. I bygg for felleshusholdning, i hus som er bygd i tilknytning til slike bygg og i militærforlegninger er hybler o.l. for ansatte regnet som særskilte boliger. Likeledes er rom som ble brukt av en ansatt med ektefelle og eventuelle barn, regnet til én og samme bolig.

Med privatbolig er i tellingen ment boliger som ikke er bebodd av forpleide i aldershjem, barnehjem og pleiehjem eller av losjerende i pensjonater, hoteller o.l. Boliger for ansatte (f.eks. sykepleiere) ved felleshusholdninger er således regnet som privatboliger. Det samme gjelder boliger for befal m.v. i militærforlegninger.

Som nevnt under avsnitt 1, omfatter tellingen alle privatboliger hvor minst én person var registrert bosatt den 1. november 1970. Som betegnelse på disse boligene er i tabelldelen brukt "Bebodde boliger". For de enkelte hus som er med i tellingen, er det imidlertid hentet inn oppgaver over samlet tall på privatboliger (inkl. ubebodde boliger og boliger med bare midlertidig bosatte). Tallene på boliger i alt i tabell 9 gjelder disse boligene.

Rom

Oppgavene over tall på rom refererer seg til boliger som er med i tellingen, og omfatter beboelsesrom på 6 m² eller mer som kan nyttes året rundt. Bortsett fra i tabell 11, er også kjøkken på 6 m² eller mer inkludert. Entré, hall, bad, alkove, hems og rom som bare nyttes i næringsvirksomhet (f.eks. kontor) er ikke med.

Bosatte

Tallene på bosatte omfatter personer registrert som bosatt i privatboliger og således ikke personer som er regnet til felleleshusholdning og personer uten fast bopel.

Hustype

Som våningshus i tilknytning til gårdsdrift er - uansett hustype ellers - regnet hus hvor gårdbrukeren selv, forpakter eller kårfolk var bosatt, men ikke hus for gårdsarbeidere og hus på nedlagte bruk.

Hustypen "Frittliggende enebolig" omfatter hus med én bolig og med minst en halv meters avstand til nærmeste hus (unntatt garasje o.l.).

Til gruppen "Enebolig i rekke, kjede, atrium m.v." er også regnet husenhetene i vertikalt delte tomannsboliger.

Horisontalt delt tomannsbolig er hus med to vanlige leiligheter (som kan ha ulik størrelse) og hvor den ene leiligheten ligger i en etasje over den annen.

Hustypen "Annet småhus" omfatter hus med inntil 2½ etasjer (ekskl. underetasje), unntatt våningshus i tilknytning til gårdsdrift, eneboliger og horisontalt delte tomannsboliger. Hus som har én eller to vanlige leiligheter og hybelleilighet som er skilt ut som egen bolig, er også gruppert under denne hustypen.

Som blokk er regnet hus med 3 etasjer (ekskl. underetasje) eller mer.

Provisorisk boligbygg er hus m.v. som helt eller delvis er tatt i bruk til bolig for 10 år eller mindre (inkl. campingsvogner, båter, telt, gammer o.l.).

Gruppen "Forretningsbygg m.v." omfatter hus hvor halvparten eller mindre av golvarealet nyttes til privatboliger, unntatt bygg for felleleshusholdning. Hus med to etasjer og hvor det er forretning i første etasje og bolig i annen etasje, er alltid gruppert under denne hustypen.

Som bygg for felleleshusholdning er regnet hus hvor det for bosatte og/eller midlertidig tilstedeværende er organisert felleleshusholdning. Hus i studentbyer o.l. er imidlertid aldri gruppert her. Av avgrensingsregler som det er gjort rede for under andre avsnitt, går det fram at oppgaver over tall på boliger, rom og bosatte i bygg for felleleshusholdning, bare omfatter privatboliger og rom og bosatte i disse boligene.

Byggeår

Som byggeår er for det enkelte hus regnet det år da minst halvparten av boligene i huset var ferdige til innflytning. Hus som er ombygd, er gruppert etter opprinnelig byggeår.

WC, bad

Boliger med eget wc/eget bad omfatter boliger med wc/bad som bare de bosatte i boligen har rett til å nytte, uten hensyn til om wc/bad ligger i eller utenfor boligen. Som boliger med felles wc/felles bad er regnet boliger som har wc/bad felles med en eller flere andre boliger.

Eier-/leierforhold

Personer med råderett over boligen som de er bosatt i (eier, leier den e.l.), er regnet som boliginnehavere.

Boliginnehavere (f.eks. medlemmer av borettslag) med aksje eller andel som gir boret til boligen, er alltid regnet som leieboere med aksje/andel, også i de tilfelle det er betalt innskott som er høyere enn pålydende verdi av aksjen/andelen.

Leieboere med innskott er boliginnehavere som har betalt innskott (f.eks. obligasjonsinnskott) for å leie boligen, men ikke leieboere som bare har betalt forskott på husleie.

Boliginnehavere som disponerer boligen vederlagsfritt eller som kårbolig, er regnet som leieboere.

En boliginnehaver er regnet å disponere boligen som tjenestebolig når den er stilt til disposisjon i samband med tjenesteforhold på vilkår av at boligen må fraflyttes når tjenesteforholdet opphører, uten hensyn til om det betales husleie eller ikke. Boliger som boliginnehaveren har aksje, andel eller innskott i, er imidlertid aldri regnet som tjenestebolig.

Gjennomsnittstall

Boliger pr. hus er lik tallet på privatboliger i hus som er med i tellingen (inkl. ubeboede boliger og boliger med bare midlertidig tilstedeværende) dividert med tallet på hus som er med i tellingen.

Bebodde boliger pr. hus er lik tallet på privatboliger som er med i tellingen dividert med tallet på hus som er med i tellingen.

Rom pr. bolig er lik tallet på rom (inkl. kjøkken på 6 m^2 eller mer) i privatboliger som er med i tellingen dividert med tallet på disse boligene.

Bosatte pr. bolig er lik tallet på bosatte i privatboliger dividert med tallet på privatboliger som er med i tellingen.

Bosatte pr. rom er lik tallet på bosatte i privatboliger dividert med tallet på rom (inkl. kjøkken på 6 m^2 eller mer) i privatboliger som er med i tellingen.

5. INNDELINGEN I TELLINGSKRETSE

For områder som i 1960 tilhørte herredskommune, er kretsinnstillingen foretatt av Byrådet og etter de samme retningslinjer som i 1960-tellingen. Følgende hovedregler er lagt til grunn for innstillingen:

1. En tellingskrets bør være mest mulig ensartet når det gjelder kommunikasjonsforhold, næringsstruktur og befolkningsutvikling.
2. Kretsgrenser må ikke skjære sogne- eller kommunegrenser.
3. En krets skal bestå enten bare av ett tettbygd strøk, del av tettbygd strøk eller av spredtbygd strøk. Som tettbygd strøk regnes områder med minst 200 bosatte på tellings-tidspunktet og hvor avstanden mellom bolighusene som regel ikke overstiger 50 meter. En hussamling som ligger mer enn 50 meter fra en tettbebyggelse, er imidlertid regnet som en del av det tettbygde strøket dersom hussamlingen naturlig hører sammen med tettbebyggelsen. Andre områder er regnet som spredtbygde strøk og er delt videre opp i tellingskretser.

I 1970-tellingen er det for områder som i 1960 tilhørte herredskommune, bare foretatt følgende endringer i kretsinnstillingen som da ble brukt:

1. Når regulering av kommune- eller sognegrenser førte til at en 1960-krets falt inn under mer enn én kommune eller ett sogn i 1970, er kretsen delt videre opp slik at kretsgrenser ikke skjærer kommune- eller sognegrenser.
2. Grensene for tettbygde strøk (og dermed for tettbygde kretser) er justert i samsvar med bosettingen pr. 1. november 1970 etter reglene for avgrensning av disse strøkene.
3. I de tilfelle avgrensingen i 1960-tellingen av spredtbygde kretser ikke var i samsvar med reglene for kretsinnstilling, er grensene justert i 1970-tellingen.

Innstillingen i tellingskretser av områder som i 1960 tilhørte bykommune, er foretatt av folke-registrene i samråd med kommunale myndigheter. I flere tilfelle er kretsinnstillingen for disse områdene ikke den samme som i 1960-tellingen. I begge tellingene er imidlertid grensene fastlagt slik at de ikke skjærer kommune- eller sognegrenser og at en krets består enten bare av tettbygd strøk eller bare av spredtbygd strøk (avgrenset etter reglene som er nevnt ovenfor).

Tettbygde strøk i områder som i 1960 tilhørte herredskommune, er vanligvis ikke delt opp i flere kretser. Byområder er imidlertid alltid regnet til flere kretser.

I vedlegg 1 a er det gitt en kretsfortegnelse, i vedlegg 2 en kartskisse over kretsinnndelingen og i vedlegg 3 et oversiktskart over én eller flere tettbygde kretser.

6. Merknader til tabell 1

I tabell 1 har en generelt sett tatt sikte på å gi tall tilbake til 1801 etter kommuneinndelingen i 1970. Over et så langt tidsrom har det imidlertid skjedd så mange endringer i kommuneinndelingen at det for de fleste kommuner ikke kan gis en sammenliknbar tallserie for hele perioden.

I 1846 ble Øyestad herred delt i to herreder - Øyestad og Fjære. I 1850 ble Froland skilt ut fra Øyestad som eget herred. I 1881 ble Øyestad igjen delt i to herreder - Øyestad og Hisøy. Mellom tellingen i 1960 og tellingen i 1970 er et ubebodd område i Øyestad overført til Landvik herred. I vedlegg 1 b er det gitt en oversikt som viser hvilke tellingskretser i 1970 tellingen som i 1960 tilhørte Øyestad.

I tabell 1 omfatter tallene for 1946 og tidligere også folketallet (ialt 5 personer pr. 1. november 1960) i området som er overført fra Øyestad til Landvik.

TABELLER

TABELL 1. FOLKEMENGDEN VED FOLKETELLINGENE 1801-1970

ÅR	FOLKE- MENGDE	ÅR	FOLKE- MENGDE	ÅR	FOLKE- MENGDE	ÅR	FOLKE- MENGDE	ÅR	FOLKE- MENGDE	ÅR	FOLKE- MENGDE
1801	1835	1865	1900 ..	4 554	1930 ..	4 282	1960 ..	5 747
1815	1845	1875	1910 ..	4 600	1946 ..	4 559	1970 ..	6 727
1825	1855	1890 ..	4 675	1920 ..	4 436	1950 ..	4 826		

1 SE MERKNADER TIL TABELL 1 PÅ SIDE 14

TABELL 2. FOLKEMENGDEN ETTER KJØNN OG INNTEKTSTAKERNES VIKTIGSTE KILDE TIL LIVSOPPHOLD OG NÆRING

VIKTIGSTE KILDE TIL LIVSOPPHOLD OG NÆRING	I ALT	MENN	KVIN- NER	INN- TEKTS- TAKERE	IKKE-INNTEKTSTAKERE					
					I ALT	HUS- MØDRE	ANDRE			
							I ALT	AV DISSE:		
								UNDER 16 ÅR	16-24 ÅR	
I ALT	6 727	3 444	3 283	3 313	3 414	1 209	2 205	1 954	217	
INNTEKT AV EGET ARBEID I ALT ..	5 578	2 932	2 646	2 449	3 129	1 076	2 053	1 857	183	
JORDBRUK OG SKOGBRUK M.V. ...	364	199	165	174	190	68	122	106	15	
FISKE M.V. OG HVALFANGST	-	-	-	-	-	-	-	-	-	
INDUSTRI M.V.	2 039	1 148	891	819	1 220	423	797	724	67	
BYGGE- OG ANLEGGSVIRKSOMHET .	927	531	396	328	599	202	397	361	34	
VAREHANDEL	560	241	319	294	266	100	166	144	21	
SAMFERDSEL	896	490	406	389	507	175	332	308	24	
TJENESTEYTNDE NÆRINGER	790	321	469	443	347	108	239	214	22	
UOPPGITT NÆRING	2	2	-	2	-	-	-	-	-	
PENSJON, TRYGD	1 043	459	584	815	228	122	106	75	24	
FORMUE, LAN M.V.	35	20	15	30	5	3	2	1	1	
STIPEND M.V.	24	20	4	19	5	2	3	3	-	
UOPPGITT	47	13	34	-	47	6	41	18	9	

TABELL 3. PERSONER 16 ÅR OG OVER ETTER YRKESAKTIVITET, KJØNN OG ALDER

KJØNN OG ALDER	I ALT	UTEN YRKES- AKTI- VITET	MED YRKESAKTIVITET						
			I ALT	ARBEIDSTID I TIMER					
				UNDER 100	100- 499	500- 999	1 000 OG MER		
							I ALT	AV DISSE: HELDAGS- ARBEID	
I ALT	4 773	1 896	2 877	40	214	271	2 352	2 022	-
16-19	434	125	309	7	45	36	221	182	-
20-24	524	133	391	3	25	35	328	278	-
25-59	2 810	925	1 885	23	115	160	1 587	1 389	-
60-66	396	200	196	2	10	25	159	128	-
67-69	122	78	44	3	6	2	33	26	-
70 OG OVER	487	435	52	2	13	13	24	19	-
MENN I ALT	2 476	465	2 011	7	73	89	1 842	1 639	-
16-19	230	57	173	-	23	22	128	104	-
20-24	292	32	260	-	12	16	232	191	-
25-59	1 456	96	1 360	2	22	30	1 306	1 191	-
60-66	198	55	143	1	1	11	130	113	-
67-69	63	29	34	3	5	1	25	21	-
70 OG OVER	237	196	41	1	10	9	21	19	-
KVINNER I ALT	2 297	1 431	866	33	141	182	510	383	-
16-19 I ALT	204	68	136	7	22	14	93	78	-
AV DISSE: GIFTE ...	18	11	7	-	2	1	4	3	-
20-24 I ALT	232	101	131	3	13	19	96	87	-
AV DISSE: GIFTE ...	147	82	65	3	10	15	37	34	-
25-59 I ALT	1 354	829	525	21	93	130	281	198	-
AV DISSE: GIFTE ...	1 182	762	420	18	87	120	195	127	-
60-66	198	145	53	1	9	14	29	15	-
67-69	59	49	10	-	1	1	8	5	-
70 OG OVER	250	239	11	1	3	4	3	-	-

TABELL 4. PERSONER 16 ÅR OG OVER MED MINST 100 ARBEIDSTIMER ETTER YRKESSTATUS, ARBEIDSTID, KJØNN OG NÆRING/YRKESOMRADE

NÆRING/YRKESOMRADE	AV DISSE:					ARBEIDSTID I TIMER					
	I ALT	AN- SATTE	SELV- STEN- DIGE	MENN	KVIN- NER	100-999			1 000 OG MER		
						I ALT	MENN	KVIN- NER	I ALT	MENN	KVIN- NER
I ALT	2 836	2 409	307	2 003	833	485	162	323	2 351	1 841	510
NÆRING											
JORDBRUK	255	31	125	141	114	108	27	81	147	114	33
SKOGBRUK M.V.	22	18	4	21	1	9	:	:	13	:	:
FISKE M.V., HVALFANGST	1	-	1	1	-	:	:	-	:	:	-
BERGVERKSDRIFT M.V. ...	39	39	-	38	1	:	:	:	:	37	:
INDUSTRI	809	769	37	695	114	77	44	33	732	651	81
BYGGE- OG ANLEGGSVIRKS.	342	276	66	339	3	23	22	1	319	317	2
KRAFT-, VANNFORS. M.V.	27	25	2	20	7	4	2	2	23	18	5
VAREHANDEL	363	313	37	171	192	74	10	64	289	161	128
FINANSINSTITUSJONER ...	50	50	-	28	22	8	3	5	42	25	17
EIENDOMSDRIFT	-	-	-	-	-	-	-	-	-	-	-
SJØTRANSPORT	265	265	-	235	30	21	14	7	244	221	23
ANNEN SAMFERDSEL	144	129	15	119	25	12	4	8	132	115	17
OFF. ADM. OG FORSVAR ..	75	75	-	58	17	17	11	6	58	47	11
OFF. OG PRIV. TJ.YTING	306	295	10	114	192	70	14	56	236	100	136
LØNT HUSARBEID	58	58	-	-	58	37	-	37	21	-	21
ANNEN TJENESTEYTING ...	78	64	10	21	57	22	-	22	56	21	35
UOPPGITT	2	2	-	2	-	-	-	-	2	2	-
YRKESOMRADE											
TEKNISK, VITENSKAPELIG, HUMANISTISK OG KUNST- NERISK ARBEID I ALT ...	222	213	9	130	92	35	13	22	187	117	70
TEKNISK ARBEID	40	39	1	40	-	4	4	-	36	36	-
MEDISINSK ARBEID	3	2	1	2	1	:	:	:	:	:	:
SYKEPLEIE- OG ANNET PLEIARBEID	59	59	-	8	51	15	2	13	44	6	38
PEDAGOGISK ARBEID ...	72	72	-	47	25	10	4	6	62	43	19
ADM.- OG FORVALTNINGS- ARB., BEDR.- OG ORGANI- SASJONSLEDELSE I ALT ..	56	42	13	51	5	:	2	:	:	49	:
OFFENTLIG ADM.- OG FORVALTNINGSARBEID ..	9	9	-	8	1	:	1	:	:	7	:
BEDR. OG ORG.LEDELSE	47	33	13	43	4	1	1	-	46	42	4
KONTORARBEID	160	158	1	62	98	30	4	26	130	58	72
HANDELSARBEID I ALT ...	245	195	36	91	154	:	1	:	:	90	:
GROSSISTER OG DETALJISTER	34	-	34	30	4	1	-	1	33	30	3
HANDELSREISENDE- OG AGENTURARBEID	8	6	2	7	1	:	-	:	:	7	:
HANDELSARB. FRA KONT. OG DETALJHANDELSARB.	199	185	-	50	149	46	-	46	153	50	103
JORDBRUKS-, SKOGBRUKS- OG FISKEARBEID	286	57	130	169	117	119	38	81	167	131	36
GRUVE- OG SPRENGNINGS- ARBEID M.M.	35	35	-	35	-	2	2	-	33	33	-
TRANSPORT- OG KOMMUNI- KASJONSARBEID I ALT ...	371	356	14	346	25	32	23	9	339	323	16
VEGTRAFIKKARBEID	126	111	14	123	3	15	13	2	111	110	1
POST- OG TELEKOM.ARB.	33	33	-	11	22	7	-	7	26	11	15
INDUSTRI-, BYGGE- OG ANLEGG SARBEID I ALT ...	1 119	1 025	93	1 032	87	86	68	18	1 033	964	69
JERN- OG MET.VAREARB.	247	238	9	243	4	18	17	1	229	226	3
ELEKTROARBEID	142	141	1	101	41	11	6	5	131	95	36
TREARBEID	280	235	45	280	-	14	14	-	266	266	-
NÆRINGSMIDDELARBEID .	24	23	1	17	7	4	3	1	20	14	6
KJEMISK PROSESSAR- BEID, TREFOREDLINGS- OG PAPIRARBEID	44	44	-	43	1	3	:	:	41	:	:
LASTE-, LOSSE- OG LAGERARBEID	37	37	-	35	2	4	:	:	33	:	:
SERVICEARBEID I ALT ...	317	303	11	62	255	125	5	120	192	57	135
SIVILT OVERVAKNINGS- OG TRYGGINGSARBEID ..	8	8	-	7	1	:	-	:	:	7	:
HOTELL- OG RESTAU- RANTARBEID, HUSARBEID VAKTMESTER- OG	122	117	4	30	92	50	1	49	72	29	43
RENGJØRINGSARBEID ...	112	111	1	12	100	53	4	49	59	8	51
MILITÆRT ARBEID	23	23	-	23	-	6	6	-	17	17	-
UOPPGITT	2	2	-	2	-	-	-	-	2	2	-

I BARE ET UTVALG AV YRKESOMRADER ER SPESIFISERT

TABELL 5. PERSONER 16-69 ÅR ETTER YRKESAKTIVITET, KJØNN OG HØYESTE UTDANNING

KJØNN OG HØYESTE UTDANNING	I ALT	UTEN YRKESAKTIVITET, ARBEIDST. UNDER 100 TIMER ELLER UOPPGITT		MED 100 ARBEIDSTIMER ELLER MER					
		I ALT	AV DISSE: I ALT ELEVER, STU- DENTER	100-499 TIMER		500-999 TIMER		1 000 TIMER OG MER	
				I ALT	AV DISSE: ELEVER, STU- DENTER	I ALT	AV DISSE: ELEVER, STU- DENTER		
I ALT	4 286	1 500	165	2 786	201	56	258	36	2 327
MENN I ALT	2 239	276	90	1 963	63	36	80	25	1 820
UNGDOMSSKOLENIVÅ, 7-9 ÅR, I ALT ..	1 530	193	31	1 337	32	10	52	6	1 253
7-ÅRIG FOLKESKOLE	978	165	20	813	21	5	35	1	757
ALLMENT FAGFELT ELLERS	217	13	8	204	3	1	6	-	195
ADMINISTRASJON OG ØKONOMI	74	2	1	72	1	-	1	1	70
INDUSTRI, HÅNDVERK OG TEKNIKK ..	210	5	-	205	7	4	8	4	190
SAMFERDSEL	28	7	2	21	-	-	-	-	20
JØRDBRUK, SKOGBRUK OG FISKE	18	1	-	17	-	-	1	-	16
TJENESTEYTING OG FORSVAR	4	-	-	4	-	-	-	-	4
GYMNASNIVÅ I, 10 ÅR, I ALT	339	31	23	308	13	13	16	12	279
ALLMENT FAGFELT	166	23	21	143	12	12	13	11	118
ADMINISTRASJON OG ØKONOMI	-	-	-	-	-	-	-	-	-
INDUSTRI, HÅNDVERK OG TEKNIKK ..	49	1	1	48	1	1	1	1	46
SAMFERDSEL	50	1	-	49	-	-	-	-	49
JØRDBRUK, SKOGBRUK OG FISKE	45	4	-	41	-	-	2	-	39
TJENESTEYTING OG FORSVAR	27	1	-	26	-	-	-	-	26
GYMNASNIVÅ II,III, 11-12 ÅR, I ALT	240	28	23	212	13	9	10	6	189
ALLMENT FAGFELT	69	20	20	49	9	8	9	6	31
ADMINISTRASJON OG ØKONOMI	7	1	-	6	-	-	-	-	6
INDUSTRI, HÅNDVERK OG TEKNIKK ..	63	3	2	60	-	-	-	-	60
SAMFERDSEL	83	4	1	79	3	1	1	-	75
HELSEVERN	-	-	-	-	-	-	-	-	-
TJENESTEYTING OG FORSVAR	15	-	-	15	1	-	-	-	14
UNIVERSITETS- OG HØGSKOLENIVÅ I, 13-14 ÅR, I ALT	58	4	2	54	1	-	2	1	51
UNDERVISNING	15	3	1	12	1	-	-	-	11
ADMINISTRASJON, ØKONOMI, SAMFUNNSVITENSKAP OG JUS	6	1	1	5	-	-	-	-	5
NATURVITENSKAP OG TEKNIKK	31	-	-	31	-	-	2	1	29
UNIVERSITETS-, HØGSKOLENIVÅ II,III OG FORSKERNIVÅ, OVER 14 ÅR, I ALT	51	1	-	50	2	2	-	-	48
UNDERVISNING	22	1	-	21	1	1	-	-	20
ADMINISTRASJON, ØKONOMI, SAMFUNNSVITENSKAP OG JUS	11	-	-	11	-	-	-	-	11
NATURVITENSKAP OG TEKNIKK	8	-	-	8	1	1	-	-	7
UOPPGITT ELLER INGEN UTDANNING ...	21	19	11	2	2	2	-	-	-
KVINNER I ALT	2 047	1 224	75	823	138	20	178	11	507
UNGDOMSSKOLENIVÅ, 7-9 ÅR, I ALT ..	1 608	1 011	32	597	103	6	140	4	354
7-ÅRIG FOLKESKOLE	990	687	26	303	66	3	74	1	163
ALLMENT FAGFELT ELLERS	297	157	6	140	16	1	23	1	101
ADMINISTRASJON OG ØKONOMI	106	52	-	54	10	1	12	1	32
INDUSTRI, HÅNDVERK OG TEKNIKK ..	36	13	-	23	1	-	5	1	17
SAMFERDSEL	-	-	-	-	-	-	-	-	-
HELSEVERN	9	6	-	3	-	-	2	-	1
TJENESTEYTING OG FORSVAR	169	95	-	74	10	1	24	-	40
GYMNASNIVÅ I, 10 ÅR, I ALT	287	146	23	141	23	12	25	6	93
ALLMENT FAGFELT	245	124	23	121	19	12	19	5	83
ADMINISTRASJON OG ØKONOMI	-	-	-	-	-	-	-	-	-
INDUSTRI, HÅNDVERK OG TEKNIKK ..	7	6	-	1	:	:	:	:	:
SAMFERDSEL	15	5	-	10	-	-	:	1	:
HELSEVERN	18	11	-	7	:	:	:	:	3
TJENESTEYTING OG FORSVAR	-	-	-	-	-	-	-	-	-
GYMNASNIVÅ II,III, 11-12 ÅR, I ALT	96	49	11	47	8	-	7	-	32
ALLMENT FAGFELT	37	20	11	17	3	-	1	-	13
ADMINISTRASJON OG ØKONOMI	4	2	-	2	:	-	:	:	:
INDUSTRI, HÅNDVERK OG TEKNIKK ..	3	3	-	-	-	-	-	-	-
SAMFERDSEL	3	1	-	2	:	-	:	-	:
HELSEVERN	39	18	-	21	:	-	:	-	13
TJENESTEYTING OG FORSVAR	7	4	-	3	2	-	:	-	:
UNIVERSITETS- OG HØGSKOLENIVÅ I, 13-14 ÅR, I ALT	30	3	1	27	1	-	5	1	21
UNDERVISNING	13	-	-	13	-	-	2	-	11
ADMINISTRASJON, ØKONOMI, SAMFUNNSVITENSKAP OG JUS	9	2	-	7	1	-	2	1	4
NATURVITENSKAP OG TEKNIKK	-	-	-	-	-	-	-	-	-
UNIVERSITETS-, HØGSKOLENIVÅ II,III OG FORSKERNIVÅ, OVER 14 ÅR, I ALT	14	4	1	10	2	1	1	-	7
UNDERVISNING	8	2	-	6	1	1	-	-	5
NATURVITENSKAP OG TEKNIKK	-	-	-	-	-	-	-	-	-
UOPPGITT ELLER INGEN UTDANNING ...	12	11	7	1	1	1	-	-	-

I BARE ET UTVALG AV FAGOMRÅDER ER SPESIFISERT UNDER DE ENKELTE UTDANNINGSNIVÅER

TABELL 6. YRKESAKTIVE, SKOLEELEVER OG STUDENTER 16 ÅR OG OVER ETTER KJØNN OG ARBEIDS-/SKOLE-/STUDIESTED
 PR. 1. NOVEMBER 1970

ARBEIDS-/SKOLE-/STUDIESTED	I ALT	1			2		
		YRKESAKTIVE			SKOLEELEVER OG STUDENTER		
		I ALT	MENN	KVINNER	I ALT	MENN	KVINNER
I ALT	2 892	2 664	1 877	787	228	142	86
I KOMMUNEN	960	925	629	296	35	23	12
ARENDAL	1 006	899	520	379	107	59	48
FJÆRE	135	134	123	11	1	-	1
HISØY	100	96	58	38	4	3	1
GRIMSTAD	67	56	44	12	11	9	2
TROMØY	62	62	58	4	-	-	-
MOLAND	42	42	40	2	-	-	-
ANDRE KOMMUNER I FYLKET	50	41	31	10	9	6	3
ANDRE KOMMUNER UTENFOR FYLKET	87	30	29	1	57	38	19
ANNET STED	383	379	345	34	4	4	-

1 EKSKL. PERSONER SOM AVTJENTE VERNEPLIKTSTJENESTE OG YRKESAKTIVE SOM IKKE HAR OPPGITT ARBEIDSSTED
 2 EKSKL. SKOLEELEVER OG STUDENTER SOM IKKE HAR OPPGITT SKOLE-/STUDIESTED

TABELL 7. FAMILIER OG PERSONER ETTER FAMILIETYPPE OG HUSHOLDNINGSTYPE

HUSHOLDNINGSTYPE	I ALT		FAMILIER MED EN PERSON	FAMILIER MED TO ELLER FLERE PERSONER						
	FAMILIER	PERSONER		I ALT		EKTEPAR UTEN UGIFTE BARN	EKTEPAR MED UGIFTE BARN		MOR ELLER FAR MED UGIFTE BARN	
				FAMILIER	PERSONER		FAMILIER	PERSONER	FAMILIER	PERSONER
I ALT	2 379	6 727	676	1 703	6 051	417	1 145	4 852	141	365
PRIVATHUSHOLDNING I ALT	2 281	6 629	578	1 703	6 051	417	1 145	4 852	141	365
MED EN FAMILIE	1 812	5 786	291	1 521	5 495	366	1 053	4 493	102	270
MED TO FAMILIER	382	720	220	162	500	45	87	339	30	71
MED FLERE FAMILIER	87	123	67	20	56	6	5	20	9	24
FELLESHUSHOLDNING	66	66	66	-	-	-	-	-	-	-
ANNEN HUSHOLDNING	32	32	32	-	-	-	-	-	-	-

TABELL 8. PERSONER 16 ÅR OG OVER MED EGEN BOLIG ETTER ALDER, EKTESKAPELIG STATUS OG KJØNN

EKTESKAPELIG STATUS OG KJØNN	I ALT	ALDER								
		16-19	20-24	25-29	30-39	40-49	50-59	60-69	70-79	80 OG OVER
		PERSONER 16 ÅR OG OVER I ALT	4 773	434	524	444	790	783	793	518
AV DISSE: MED EGEN BOLIG	3 568	18	212	352	723	713	728	462	295	65
MENN I ALT	2 476	230	292	223	413	416	404	261	175	62
AV DISSE: MED EGEN BOLIG	1 734	3	69	149	364	365	372	232	146	34
KVINNER I ALT	2 297	204	232	221	377	367	389	257	187	63
AV DISSE: MED EGEN BOLIG	1 834	15	143	203	359	348	356	230	149	31
UGIFTE I ALT	1 214	412	301	74	66	90	91	87	72	21
AV DISSE: MED EGEN BOLIG	201	4	17	1	12	30	45	42	43	7
MENN I ALT	774	227	217	59	50	71	56	46	37	11
AV DISSE: MED EGEN BOLIG	116	1	6	-	9	26	32	20	20	2
KVINNER I ALT	440	185	84	15	16	19	35	41	35	10
AV DISSE: MED EGEN BOLIG	85	3	11	1	3	4	13	22	23	5
GIFTE OG SEPARERTE I ALT	3 186	22	222	364	711	665	641	342	182	37
AV DISSE: MED EGEN BOLIG	3 097	14	195	348	703	662	634	341	170	30
MENN I ALT	1 591	3	74	161	357	337	334	192	108	25
AV DISSE: MED EGEN BOLIG	1 546	2	63	149	353	335	330	191	103	20
KVINNER I ALT	1 595	19	148	203	354	328	307	150	74	12
AV DISSE: MED EGEN BOLIG	1 551	12	132	199	350	327	304	150	67	10
FØR GIFTE I ALT	373	-	1	6	13	28	61	89	108	67
AV DISSE: MED EGEN BOLIG	270	-	-	3	8	21	49	79	82	28
MENN I ALT	111	-	1	3	6	8	14	23	30	26
AV DISSE: MED EGEN BOLIG	72	-	-	-	2	4	10	21	23	12
KVINNER I ALT	262	-	-	3	7	20	47	66	78	41
AV DISSE: MED EGEN BOLIG	198	-	-	3	6	17	39	58	59	16

TABELL 9. HUS, BOLIGER, ROM OG BOSATTE ETTER HUSTYPE

	PERMANENT BOLIGBYGG										PRO- VI- SOR- ISK BO- LIG- BYGG	FOR- RET- BYGG M.V.	BYGG FOR FEL- LES- HUS- HOLD- NING	UOPP- GITT HUS- TYPE
	I ALT	I ALT	VA- NING- HUS I TILKN. TIL GARDS- DRIFT	FRITT- LIGG- ENDE ENE- BOLIG	ENE- BOLIG I REKKE, KJEDE, ATRIUM M.V.	ANNEN ENE- BOLIG	HORI- SON- TALT DELT TO- MANN- BOLIG	ANNET SMÅHUS	BLOKK					
HUS	1 828	1 796	230	1 374	10	-	110	72	-	2	27	3	-	
BOLIGER I ALT ...	2 068	2 029	262	1 374	10	-	220	163	-	2	31	6	-	
AV DISSE: BEBODDE	2 031	1 995	259	1 374	10	-	213	139	-	2	29	5	-	
ROM	9 845	9 716	1 407	7 001	49	-	801	458	-	2	120	7	-	
BOSATTE	6 629	6 536	880	4 702	42	-	567	345	-	:	83	:	-	
BOLIGER PR. HUS .	1,1	1,1	1,1	1,0	1,0	-	2,0	2,3	-	1,0	1,1	2,0	-	
ROM PR. BOLIG ...	4,8	4,9	5,4	5,1	4,9	-	3,8	3,3	-	1,0	4,1	1,4	-	
BOSATTE PR. BOLIG	3,3	3,3	3,4	3,4	4,2	-	2,7	2,5	-	:	2,9	:	-	
BOSATTE PR. ROM .	0,7	0,7	0,6	0,7	0,9	-	0,7	0,8	-	:	0,7	:	-	

TABELL 10. BEBODDE BOLIGER ETTER HUSTYPE OG BYGGEAR, OG HUS, ROM OG BOSATTE ETTER HUSETS BYGGEAR

HUSETS BYGGEAR	HUS	BEBODDE BOLIGER						ROM	BOSATTE	BOSATTE			
		I PERMANENTE BOLIGBYGG								BE- BOD- DE BO- LIG- ER PR. HUS	ROM PR. BO- LIG	PR. BO- LIG	PR. ROM
		I ALT	I VANINGS- HUS I TILKN. TIL GARDSDRIFT OG I FRITTL. OG ENEBOLIGER	I ANDRE ENE- OG TO- MANN- BOLIGER SMÅHUS	I BLOKK- ER	I ANDRE BYGG	I ALT						
I ALT	1 828	2 031	1 995	1 633	362	-	36	9 845	6 629	1,1	4,8	3,3	0,7
1900 OG FØR	565	639	630	519	111	-	9	3 021	1 863	1,1	4,7	2,9	0,6
1901-1910	55	61	56	47	9	-	5	286	181	1,1	4,7	3,0	0,6
1911-1920	55	58	55	51	4	-	3	304	159	1,1	5,2	2,7	0,5
1921-1930	57	66	66	51	15	-	-	312	199	1,2	4,7	3,0	0,6
1931-1940	70	80	78	61	17	-	2	389	231	1,1	4,9	2,9	0,6
1941-1945	10	10	10	10	-	-	-	49	28	1,0	4,9	2,8	0,6
1946-1950	128	147	143	107	36	-	4	733	447	1,1	5,0	3,0	0,6
1951-1960	396	446	436	338	98	-	10	2 168	1 574	1,1	4,9	3,5	0,7
1961-1970	489	521	519	447	72	-	2	2 571	1 941	1,1	4,9	3,7	0,8
UOPPGITT	3	3	2	2	-	-	1	12	6	1,0	4,0	2,0	0,5

TABELL 11. BEBODDE BOLIGER ETTER HUSTYPE OG TALLET PÅ ROM, OG BOSATTE ETTER TALLET PÅ ROM I BOLIGEN

TALLET PÅ ROM, EKSKL. KJØKKEN	BEBODDE BOLIGER						I ANDRE BYGG	I ALT	PR. ROM
	I PERMANENTE BOLIGBYGG								
	I ALT	I VANINGS- HUS I TILKN. TIL GARDSDRIFT OG I FRITTL. ENEBOLIGER	I ANDRE ENE- OG TO- MANN- BOLIGER OG SMÅHUS	I BLOKKER	I ANDRE BYGG	I ALT			
I ALT	2 031	1 995	1 633	362	-	36	6 629	0,7	
0 ROM ELLER UOPPGITT ..	-	-	-	-	-	-	-	-	
1 ROM I ALT	73	65	17	48	-	8	112	1,1	
MED KJØKKEN I ALT ...	57	54	17	37	-	3	94	1,0	
UNDER 6 KVM.	24	23	8	15	-	1	33	1,4	
6 KVM. OG MER	33	31	9	22	-	2	61	0,9	
UTEN KJØKKEN	16	11	-	11	-	5	18	1,1	
2 ROM I ALT	234	226	103	123	-	8	525	0,8	
MED KJØKKEN	225	219	103	116	-	6	508	0,8	
UTEN KJØKKEN	9	7	-	7	-	2	17	0,9	
3 ROM	404	397	299	98	-	7	1 112	0,7	
4 ROM	771	763	698	65	-	8	2 789	0,7	
5 ROM	340	337	320	17	-	3	1 252	0,6	
6 ROM	138	136	127	9	-	2	555	0,6	
7 ROM	37	37	36	1	-	-	160	0,5	
8 ROM OG MER	34	34	33	1	-	-	124	0,4	

TABELL 12. BEBODDE BOLIGER, ROM OG BOSATTE ETTER BOLIGTETTHET

	I ALT	BOSATTE PR. ROM, INKL. KJØKKEN PÅ 6 KVM. OG MER									0 ROM ELLER UOPP- GITT
		UNDER 0,25	0,25- 0,49	0,50- 0,74	0,75- 0,99	1,00- 1,24	1,25- 1,49	1,50- 1,74	1,75- 1,99	2,00 OG MER	
BEBODDE BOLIGER	2 031	98	434	586	357	420	70	45	2	19	-
ROM	9 845	595	2 265	2 865	1 805	1 826	286	148	9	46	-
BOSATTE	6 629	103	803	1 665	1 445	1 893	378	227	16	99	-
ROM PR. BOLIG	4,8	6,1	5,2	4,9	5,1	4,3	4,1	3,3	4,5	2,4	-
BOSATTE PR. BOLIG	3,3	1,1	1,9	2,8	4,0	4,5	5,4	5,0	8,0	5,2	-

TABELL 13. BEBODDE BOLIGER, ROM OG BOSATTE ETTER BOLIGENS UTSTYR

	I ALT	INNLAGT VANN I HUSET								IKKE INN- LAGT VANN I HUSET	UOPP- GITT
		EGET WC		FELLES WC		EGET ELLER FELLES WC OG UTEN BAD		UTEN WC			
		I ALT	I ALT	EGET BAD	FELLES BAD	EGET BAD	FELLES BAD	EGET ELLER FELLES WC OG UTEN BAD	EGET ELLER UTEN BAD		
BEBODDE BOLIGER	2 031	1 887	1 057	19	25	48	134	101	503	144	-
ROM	9 845	9 269	5 551	56	94	136	532	510	2 390	576	-
BOSATTE	6 629	6 294	3 898	40	67	101	354	310	1 524	335	-
ROM PR. BOLIG	4,8	4,9	5,3	2,9	3,8	2,8	4,0	5,0	4,8	4,0	-
BOSATTE PR. BOLIG	3,3	3,3	3,7	2,1	2,7	2,1	2,6	3,1	3,0	2,3	-
BOSATTE PR. ROM	0,7	0,7	0,7	0,7	0,7	0,7	0,7	0,6	0,6	0,6	-

TABELL 14. BEBODDE BOLIGER, ROM OG BOSATTE ETTER EIER-/LEIERFORHOLDET TIL BOLIGEN

	I ALT	BOLIGINNEHAVEREN DISPONERER BOLIGEN SOM								TJEN- ESTE- ELLER FOR- PAK- TER- BOLIG	UOPP- GITT
		EIER	LEIEBOER								
			MED AKSJE/ANDEL				UTEN AKSJE/ANDEL				
			I ALT	I ALT	MED INN- SKOTT	UTEN INN- SKOTT	I ALT	MED INN- SKOTT	UTEN INN- SKOTT		
BEBODDE BOLIGER ...	2 031	1 625	365	-	-	-	365	6	359	41	-
ROM	9 845	8 373	1 289	-	-	-	1 289	22	1 267	183	-
BOSATTE	6 629	5 572	925	-	-	-	925	11	914	132	-
ROM PR. BOLIG	4,8	5,2	3,5	-	-	-	3,5	3,7	3,5	4,5	-
BOSATTE PR. BOLIG	3,3	3,4	2,5	-	-	-	2,5	1,8	2,5	3,2	-
BOSATTE PR. ROM	0,7	0,7	0,7	-	-	-	0,7	0,5	0,7	0,7	-

TABELL 15. FOLKEMENGDEN ETTER ALDER, KJØNN OG TELLINGSKRETS

TELLINGSKRETS OG KJØNN'	I ALT	ALDER									
		UNDER 7	7-15	16-19	20-24	25-29	30-39	40-49	50-59	60-69	70 OG OVER
KOMMUNEN I ALT	6 727	882	1 072	434	524	444	790	783	793	518	487
MENN I ALT	3 444	444	524	230	292	223	413	416	404	261	237
UGIFTE	1 742	444	524	227	217	59	50	71	56	46	48
GIFTE OG SEPARERTE	1 591	-	-	3	74	161	357	337	334	192	133
FØR GIFTE	111	-	-	-	1	3	6	8	14	23	56
KVINNER I ALT	3 283	438	548	204	232	221	377	367	389	257	250
UGIFTE	1 426	438	548	185	84	15	16	19	35	41	45
GIFTE OG SEPARERTE	1 595	-	-	19	148	203	354	328	307	150	86
FØR GIFTE	262	-	-	-	-	3	7	20	47	66	119
TETTBYGDE KRETSE I ALT ...	4 622	643	742	301	343	319	578	547	520	323	306
MENN	2 350	328	361	156	187	151	306	296	262	161	142
KVINNER	2 272	315	381	145	156	168	272	251	258	162	164
01 STRØMMEN/ASDAL	3 074	386	508	217	240	187	377	380	360	232	187
MENN	1 568	197	246	112	130	92	197	204	181	114	95
KVINNER	1 506	189	262	105	110	95	180	176	179	118	92
03 MUNKESTØ	438	54	80	17	19	38	50	50	46	28	56
MENN	218	23	43	11	11	17	26	28	26	15	18
KVINNER	220	31	37	6	8	21	24	22	20	13	38
09 RYKENE	406	56	58	26	29	24	44	49	54	32	34
MENN	211	33	29	11	16	12	26	25	26	14	19
KVINNER	195	23	29	15	13	12	18	24	28	18	15
11 HELLE	149	11	27	13	8	8	15	17	20	17	13
MENN	76	7	12	7	4	4	8	10	10	10	4
KVINNER	73	4	15	6	4	4	7	7	10	7	9
13 VESTRE NEDENES	555	136	69	28	47	62	92	51	40	14	16
MENN	277	68	31	15	26	26	49	29	19	8	6
KVINNER	278	68	38	13	21	36	43	22	21	6	10
SPREDTBYGDE KRETSE I ALT .	2 073	238	330	132	179	120	208	229	266	192	179
MENN	1 069	115	163	74	103	67	103	115	137	97	95
KVINNER	1 004	123	167	58	76	53	105	114	129	95	84
02 SELDAL	314	40	50	21	26	19	33	39	41	15	30
MENN	166	23	27	10	14	11	14	21	21	7	18
KVINNER	148	17	23	11	12	8	19	18	20	8	12
04 NATVIK	128	17	21	8	11	7	9	22	18	10	5
MENN	60	8	8	3	7	3	5	10	10	4	2
KVINNER	68	9	13	5	4	4	4	12	8	6	3
05 OMHOLT	295	29	56	11	23	15	38	31	31	31	30
MENN	154	14	27	5	14	7	21	18	17	13	18
KVINNER	141	15	29	6	9	8	17	13	14	18	12
06 RISE	295	27	35	23	30	22	29	30	43	30	26
MENN	163	11	21	15	18	14	16	14	25	14	15
KVINNER	132	16	14	8	12	8	13	16	18	16	11
07 LØDDESØL	261	30	36	20	24	17	22	26	36	26	24
MENN	139	14	20	14	14	12	12	9	17	15	12
KVINNER	122	16	16	6	10	5	10	17	19	11	12
08 NEVISDAL	197	20	28	14	20	11	23	21	24	27	9
MENN	94	9	10	9	10	5	11	9	13	12	6
KVINNER	103	11	18	5	10	6	12	12	11	15	3
10 LINDTVEIT	173	23	25	11	11	10	14	19	24	19	17
MENN	90	12	12	7	6	3	8	10	10	13	9
KVINNER	83	11	13	4	5	7	6	9	14	6	8
12 NERSTEN	207	26	42	13	15	6	21	21	28	16	19
MENN	104	13	21	6	9	4	7	14	13	9	8
KVINNER	103	13	21	7	6	2	14	7	15	7	11
14 NEDENES	203	26	37	11	19	13	19	20	21	18	19
MENN	99	11	17	5	11	8	9	10	11	10	7
KVINNER	104	15	20	6	8	5	10	10	10	8	12
UTEN FAST BOPEL I ALT	32	1	-	1	2	5	4	7	7	3	2
MENN	25	1	-	-	2	5	4	5	5	3	-
KVINNER	7	-	-	1	-	-	-	2	2	-	2

TABELL 16. PERSONER 16 ÅR OG OVER ETTER VIKTIGSTE KILDE TIL LIVSOPP HOLD, NÆRING, KJØNN OG TELLINGSKRETS

		VIKTIGSTE KILDE TIL LIVSOPP HOLD										
		INNTEKT AV EGET ARBEID										
		NÆRING									FOR- HUSAR- MUE, BEID LAN, I STI- HJEM- PEND- MET, M.V. FORSØR- GET	
TELLINGSKRETS OG KJØNN	I ALT	NÆRING							PEN- SJON, TRYGD			
		I ALT	JORD- SKOG- BRUK, FISKE M.V., HVAL- FANGST	INDU- STRI M.V., BYGGE- VIRK- SOMHET	VARE- HANDEL	SAM- FERD- SEL	TJEN- ESTE- YTENDE NÆR- INGER	UOPP- GITT				
KOMMUNEN I ALT	4 773	2 449	174	1 147	293	389	443	3	815	49	1 460	
MENN	2 476	1 910	139	1 053	162	346	207	3	407	37	122	
KVINNER	2 297	539	35	94	131	43	236	-	408	12	1 338	
TETTBYGDE KRETSE I ALT ...	3 237	1 644	25	798	224	266	331	-	545	31	1 017	
MENN	1 661	1 277	22	729	129	236	161	-	273	26	85	
KVINNER	1 576	367	3	69	95	30	170	-	272	5	932	
01 STRØMMEN/ASDAL	2 180	1 111	12	513	175	178	233	-	374	18	677	
MENN	1 125	844	10	473	97	153	111	-	200	16	65	
KVINNER	1 055	267	2	40	78	25	122	-	174	2	612	
03 MUNKESTØ	304	146	3	63	17	27	36	-	73	1	84	
MENN	152	116	3	60	13	24	16	-	29	1	6	
KVINNER	152	30	-	3	4	3	20	-	44	-	78	
09 RYKENE	292	139	3	103	10	9	14	-	56	3	94	
MENN	149	116	3	93	5	9	6	-	28	1	4	
KVINNER	143	23	-	10	5	-	8	-	28	2	90	
11 HELLE	111	60	1	46	4	7	2	-	16	1	34	
MENN	57	50	1	40	1	7	1	-	4	1	2	
KVINNER	54	10	-	6	3	-	1	-	12	-	32	
13 VESTRE NEDENES	350	188	6	73	18	45	46	-	26	8	128	
MENN	178	151	5	63	13	43	27	-	12	7	8	
KVINNER	172	37	1	10	5	2	19	-	14	1	120	
SPREDTBYGDE KRETSE I ALT .	1 505	790	149	346	68	116	111	-	259	18	438	
MENN	791	618	117	321	32	103	45	-	127	11	35	
KVINNER	714	172	32	25	36	13	66	-	132	7	403	
02 SELDAL	224	124	16	50	11	19	28	-	34	3	63	
MENN	116	95	15	46	6	16	12	-	16	2	3	
KVINNER	108	29	1	4	5	3	16	-	18	1	60	
04 NATVIK	90	51	10	13	7	10	11	-	9	1	29	
MENN	44	37	5	12	2	9	9	-	4	-	3	
KVINNER	46	14	5	1	5	1	2	-	5	1	26	
05 OMHOLT	210	111	14	52	7	20	18	-	43	1	55	
MENN	113	85	12	49	4	17	3	-	24	1	3	
KVINNER	97	26	2	3	3	3	15	-	19	-	52	
06 RISE	233	133	19	57	13	29	15	-	36	3	61	
MENN	131	102	12	54	4	28	4	-	21	3	5	
KVINNER	102	31	7	3	9	1	11	-	15	-	56	
07 LØDDESØL	195	104	26	46	8	14	10	-	35	2	54	
MENN	105	84	19	42	6	12	5	-	14	-	7	
KVINNER	90	20	7	4	2	2	5	-	21	2	47	
08 NÆVISDAL	149	72	16	39	3	7	7	-	26	3	48	
MENN	75	60	13	36	2	7	2	-	11	1	3	
KVINNER	74	12	3	3	1	-	5	-	15	2	45	
10 LINDTVEIT	125	62	15	34	5	5	3	-	25	1	37	
MENN	66	46	9	31	2	3	1	-	15	1	4	
KVINNER	59	16	6	3	3	2	2	-	10	-	33	
12 NERSTEN	139	68	17	34	6	2	9	-	27	-	44	
MENN	70	56	17	31	2	2	4	-	11	-	3	
KVINNER	69	12	-	3	4	-	5	-	16	-	41	
14 NEDENES	140	65	16	21	8	10	10	-	24	4	47	
MENN	71	53	15	20	4	9	5	-	11	3	4	
KVINNER	69	12	1	1	4	1	5	-	13	1	43	
UTEN FAST BOPEL I ALT	31	15	-	3	1	7	1	3	11	-	5	
MENN	24	15	-	3	1	7	1	3	7	-	2	
KVINNER	7	-	-	-	-	-	-	-	4	-	3	

TABELL 17. HOVEDTALL FOR HUS OG BEBODDE BOLIGER I DE ENKELTE TELLINGSKRETSE

TELLINGSKRETS	HUS				BEBODDE BOLIGER							BO- SAT- TE PR. ROM
	I ALT	AV DISSE:		BYGGÅR	I ALT	AV DISSE MED:						
		VAN.HUS TILKN. GARDS- DRIFT, FRITTL. ENEBOL.	1946- 1960			1961- 1970	INNLAGT VANN I HUSET	EGET WC OG EGET BAD	WC OG BAD ELLERS	EGET ELLER FELLES WC OG UTEN BAD	EGET ELLER FELLES BAD OG UTEN WC	
KOMMUNEN I ALT	1 828	1 604	524	489	2 031	1 887	1 057	92	134	101	0,7	
TETTBYGDE KRETSE I ALT ...	1 248	1 070	382	387	1 394	1 302	820	76	112	37	0,7	
01 STRØMMEN/ASDAL	827	688	268	215	939	876	520	53	101	28	0,7	
03 MUNKESTØ	116	100	41	34	126	115	84	7	4	3	0,6	
09 RYKENE	113	101	31	22	128	120	59	16	5	2	0,7	
11 HELLE	45	41	13	5	47	38	18	-	-	2	0,6	
13 VESTRE NEDENES	147	140	29	111	154	153	139	-	2	2	0,7	
SPREDTBYGDE KRETSE I ALT .	580	534	142	102	637	585	237	16	22	64	0,6	
02 SELDAL	85	74	24	22	97	91	42	6	6	7	0,7	
04 NATVIK	34	29	13	7	41	38	22	3	1	5	0,6	
05 OMHOLT	90	86	34	17	94	81	37	-	2	8	0,6	
06 RISE	95	87	22	15	103	94	39	2	3	5	0,6	
07 LØDDESØL	69	64	12	9	74	70	26	1	2	9	0,6	
08 NÆVISDAL	52	49	17	7	58	51	19	4	3	4	0,7	
10 LINDTVEIT	47	43	5	7	53	50	14	-	1	7	0,7	
12 NERSTEN	52	51	7	7	55	51	12	-	2	13	0,7	
14 NEDENES	56	51	8	11	62	59	26	-	2	6	0,6	

a. KRETSTFORTEGNELSE

Krets- nr.	Navnet på kretsen	Krets- type ¹⁾	Omfang (Eiendommer med bebodde hus)
0	Uten fast bopel	0	..
1	Strømmen/Asdal	T	Se vedlegg 3.
2	Seldal	S	Gnr. 33-35, gnr. 36 bnr. 7, 11, 13, 17, 24, 40-42, 54, 83, 84, 86, 88, 91/119, 137, 139, 158, 208, 220, 221, 238, 250, 268, 293 og 301, gnr. 37, 38, gnr. 43 bnr. 7-9, 69, 74, 80, 82-84, 88, gnr. 45. Unntatt bnr. under krets 1.
3	Munkestø	T	Se vedlegg 3.
4	Natvig	S	Gnr. 29-31. Unntatt bnr. under krets 3.
5	Omholt	S	Gnr. 23 bnr. 20, gnr. 36 bnr. 236, gnr. 39-42, gnr. 43 bnr. 1, 10-12, 14-16, 18, 22, 23, 25, 27, 28, 31, 33, 37, 40, 43, 46, 47, 49, 51-54, 58-62, 64, 65, 67, 71, 72, 76, 78, 79, 85, 86 og 93, gnr. 46.
6	Rise	S	Gnr. 10 og 11.
7	Løddesøl	S	Gnr. 12-16.
8	Nævisdal	S	Gnr. 1, 5-7, 9.
9	Rykene	T	Se vedlegg 3.
10	Lindtveit	S	Gnr. 17 og 18. Unntatt bnr. under krets 9.
11	Helle	T	Se vedlegg 3.
12	Nersten	S	Gnr. 21, 22, gnr. 23 bnr. 1-3, 19, 21, 110, 112, 115, 119, 122, 125, 128, 129, 133 og 136, gnr. 24 og 25. Unntatt bnr. under krets.11.
13	Vestre Nedenes	T	Se vedlegg 3.
14	Nedenes	S	Gnr. 26-28. Unntatt bnr. under krets 13.

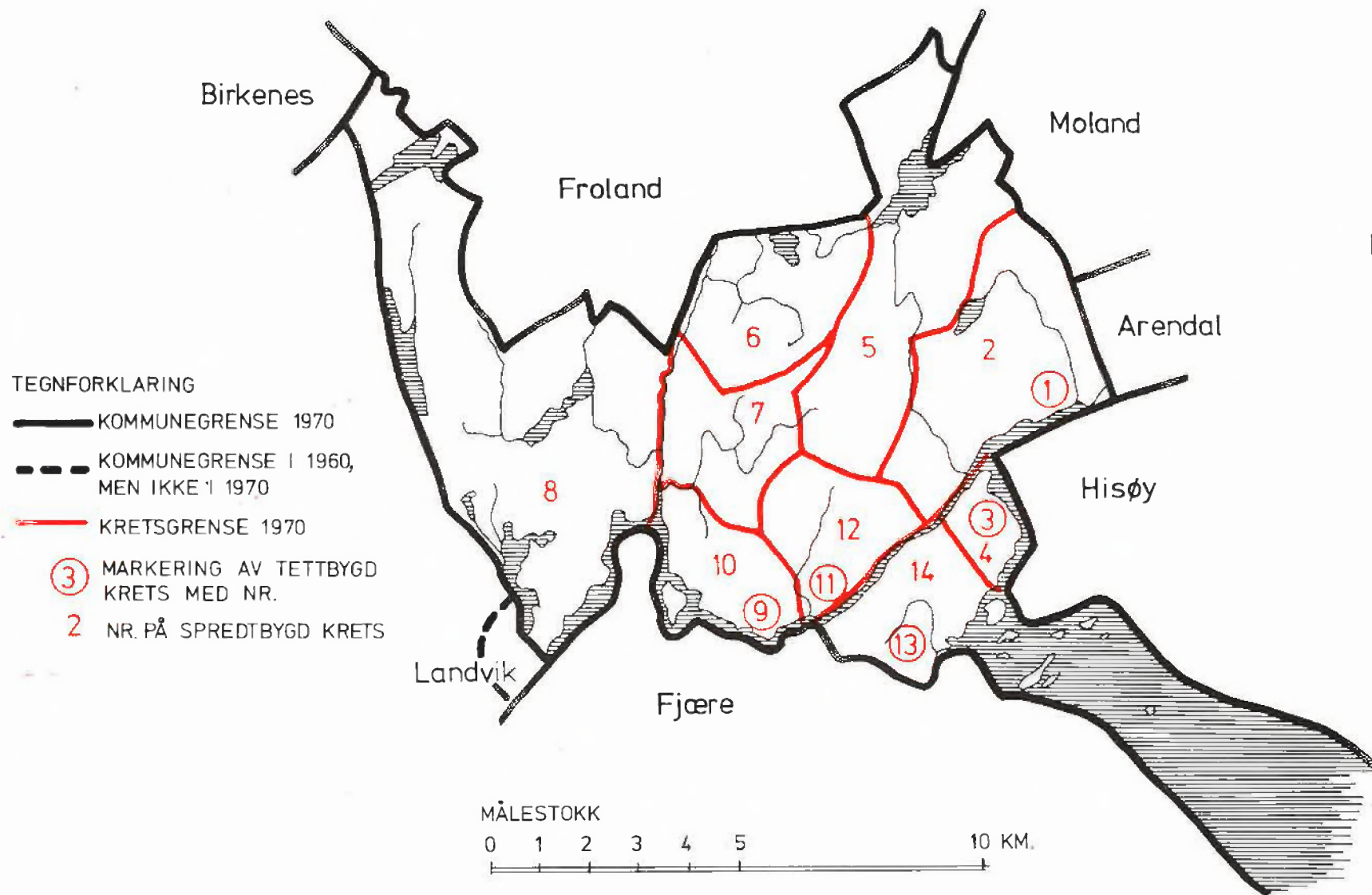
1) T = Tettbygd krets. S = Spredtbygd krets.


b. OVERSIKT OVER ENDRINGENE I KOMMUNEINNDelingen MELLOM TELLINGEN I 1960 OG TELLINGEN I 1970

Kretsnr. i 1970-tellingen	Kommune i 1960-tellingen	Kretsnr. i 1970-tellingen	Kommune i 1960-tellingen
1-14 i Øyestad	0920 Øyestad	13 i Landvik	0920 Øyestad

[Faint, illegible text, likely bleed-through from the reverse side of the page]

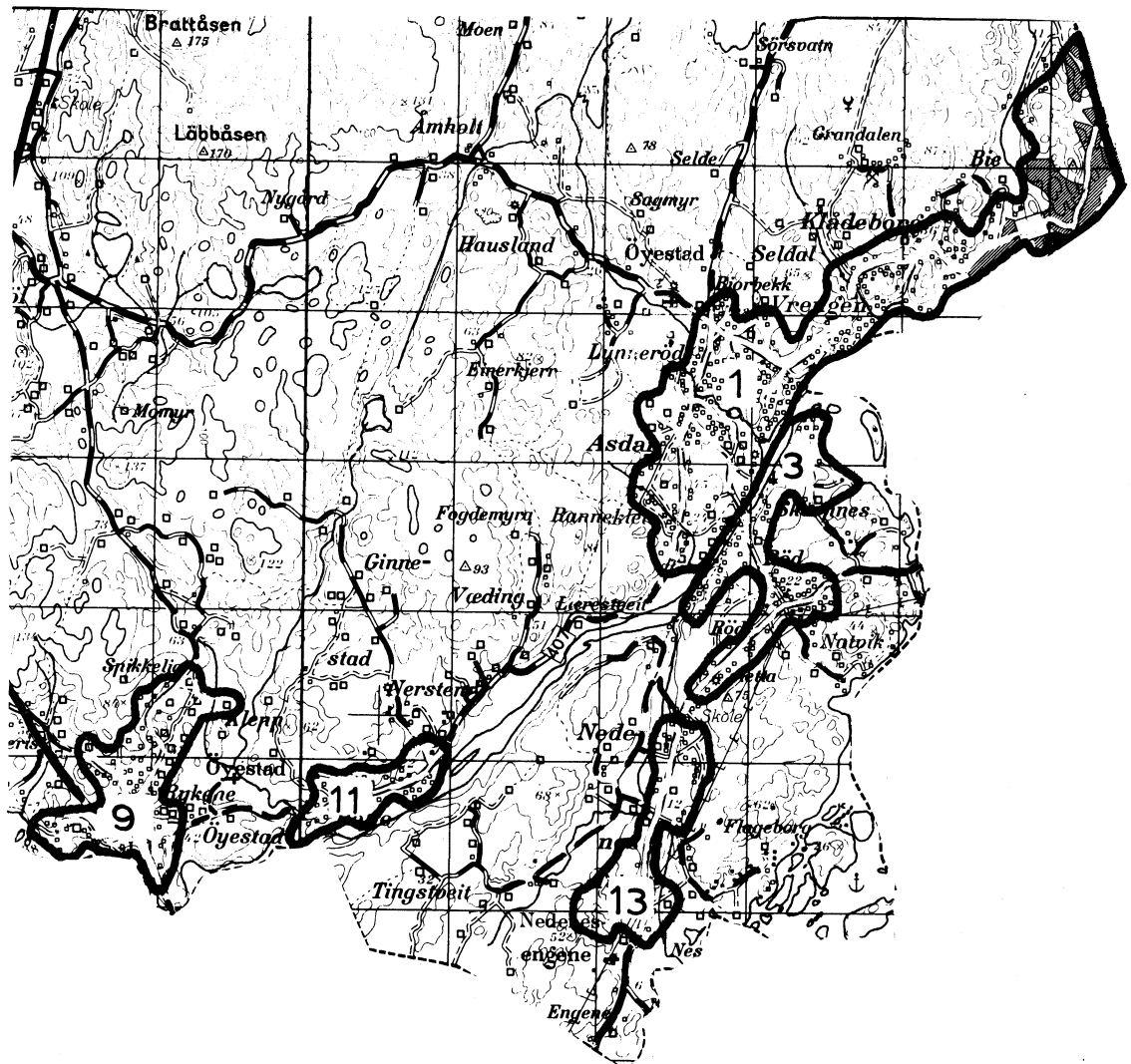
0920 ØYESTAD





0920 ØYESTAD

TETTBYGDE KRETSER



TEGNFORKLARING

-  KRETSGRENSE 1970
 1 NR. PÅ TETTBYGD KRETS

MÅLESTOKK 1: 50 000

0 1 2 3 KM.




Med samtykke fra Norges Geografiske Oppmåling er N G O's kartmateriale brukt som kartgrunnlag.