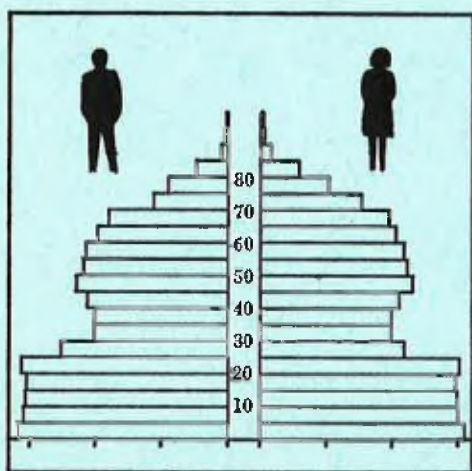


STATISTISKE KOMMUNEHEFTER



FOLKE- OG BOLIGTELLING

1. NOVEMBER 1970

0627 RØYKEN

STATISTISK SENTRALBYRÅ
OSLO

STATISTISKE KOMMUNEHEFTER



FOLKE- OG BOLIGTELLING
1. NOVEMBER 1970

0627 RØYKEN

STATISTISK SENTRALBYRÅ
OSLO 1973



FORORD

Den første statistikken utarbeidd på grunnlag av oppgaver til folketellingen i 1970, ble publisert i desember 1971 i heftet "Folkemengden etter alder og ekteskapelig status, 31. desember 1970".

I serien Statistiske kommunehefter legger Statistisk Sentralbyrå fram de viktigste resultater fra Folke- og bolig telling 1970 for hver enkelt kommune. Heftene vil bli utgitt fra midten av 1972 til siste halvdel av 1973. Da kontrollen av tellingsoppgavene ikke er avsluttet når kommuneheftene utarbeides, er tallene i disse heftene foreløpige.

Endelige tall for hele landet vil bli publisert i 6 hefter som ventes å bli utgitt i 1974. Disse publikasjonene vil også inneholde tabeller med geografiske fordelinger. I tillegg til de tabellene som blir trykt, vil det bli utarbeidd tabeller med mer detaljert statistikk. På grunnlag av tellingsresultatene vil det videre bli utarbeidd et bosettingskart og flere større spesialartikler.

Professor Hallstein Myklebost, Geografisk Institutt, Universitetet i Oslo, har vært Byråets konsulent i arbeidet med kretsinn delingen.

Statistisk Sentralbyrå, Oslo, 2. mai 1972

Petter Jakob Bjerve

Einar Jensen

The following information is provided for your information. The information is for informational purposes only and is not intended to constitute an offer of insurance. The information is provided for your information only and is not intended to constitute an offer of insurance. The information is provided for your information only and is not intended to constitute an offer of insurance.

The information is provided for your information only and is not intended to constitute an offer of insurance. The information is provided for your information only and is not intended to constitute an offer of insurance. The information is provided for your information only and is not intended to constitute an offer of insurance.

INNHold

	Side
Prinsipper og definisjoner	7
1. Omfanget av Folke- og bolig telling 1970	7
2. Definisjon av personkjennemerker	7
3. Definisjon av familie- og husholdningstype	10
4. Definisjon av hus og bolig og hus- og boligkjennemerker	11
5. Inndelingen i tellingskretser	13

T a b e l l e r


1. Folkemengden ved folketellingene 1801-1970	16
2. Folkemengden etter kjønn og inntektstakernes viktigste kilde til livsopphold og næring ...	16
3. Personer 16 år og over etter yrkesaktivitet, kjønn og alder	16
4. Personer 16 år og over med minst 100 arbeidstimer etter yrkesstatus, arbeidstid, kjønn og næring/yrkesområde	17
5. Personer 16-69 år etter yrkesaktivitet, kjønn og høyeste utdanning	18
6. Yrkesaktive, skoleelever og studenter 16 år og over etter kjønn og arbeids-/skole-/studie- sted pr. 1. november 1970	19
7. Familier og personer etter familietype og husholdningstype	19
8. Personer 16 år og over med egen bolig etter alder, ekteskapelig status og kjønn	19
9. Hus, boliger, rom og bosatte etter hustype	20
10. Beboede boliger etter hustype og byggeår, og hus, rom og bosatte etter husets byggeår	20
11. Beboede boliger etter hustype og tallet på rom, og bosatte etter tallet på rom i boligen .	20
12. Beboede boliger, rom og bosatte etter bolig tetthet	21
13. Beboede boliger, rom og bosatte etter boligens utstyr	21
14. Beboede boliger, rom og bosatte etter eier-/leierforholdet til boligen	21
15. Folkemengden etter alder, kjønn og tellingskrets	22
16. Personer 16 år og over etter viktigste kilde til livsopphold, næring, kjønn og tellings- krets	23
17. Hovedtall for hus og beboede boliger i de enkelte tellingskretser	25

V e d l e g g

1. Kretsfortegnelse	27
2. Kartskisse over kretsinnndelingen	29
3. Oversiktskart over tettbygde kretser	31

S t a n d a r d t e g n

- .. Oppgave mangler
- : Tall kan ikke offentliggjøres
- Null



PRINSIPPER OG DEFINISJONER

1. OMFANGET AV FOLKE- OG BOLIGTELLING 1970

Folketellingen omfatter alle personer (også utenlandske statsborgere) som ifølge Forskrifter av 20. januar 1970 om ordningen og føringen av folkeregistrene, var registrert som bosatt i Norge på tellingstidspunktet den 1. november 1970.

I boligteellingen har en med alle hus og privatboliger (privatleiligheter m.v.) hvor minst én person var registrert bosatt den 1. november 1970. Hus og boliger som var ubebodd eller som var bebodd bare av midlertidig tilstedeværende (f.eks. ugifte personer som oppholdt seg utenom foreldrenes hjem på grunn av studier), omfattes således ikke av tellingen. Heller ikke er boliger for forpleide i aldershjem, pleiehjem og barnehjem og for losjerende i pensjonater, hoteller o.l. med. Hus hvor alle eller en del av de registrert bosatte var forpleide eller losjerende, er derimot inkludert.

I avsnitt 2 er det gjort nærmere rede for bostedsbegrepet (det sted som en person skal regnes som bosatt) og i avsnitt 4 for hus- og boligbegrepet.

2. DEFINISJON AV PERSONKJENNERKER

Når ikke annet er nevnt, refererer personopplysningene seg til den 1. november 1970.

Bosted

Den enkelte person er i tellingen regnet å ha sitt bosted i den kommune og i den bolig hvor vedkommende var registrert som bosatt den 1. november 1970 ifølge forskriftene om ordningen og føringen av folkeregistrene. Hovedregelen er her at en person skal registreres som bosatt der hvor vedkommende regelmessig tar sin døgnhvile. De viktigste registreringsreglene er ellers:

Bostedsforhold	Skal registreres som bosatt i
Gift person som p.g.a. arbeid, studier, avtjening av verneplikt e.l. oppholder seg utenom ektefellenes felles bolig	Ektefellenes felles bolig
Ugift person som p.g.a. studier, skolegang eller avtjening av verneplikt oppholder seg utenom foreldrenes/forsørgers bolig	Foreldrenes/forsørgers bolig
Ugift person med eget arbeid og som vanligvis ikke bor hos foreldre/forsørger	Boligen der personen vanligvis bor
Person som p.g.a. ferie, besøk hos kjente, forretningsreise e.l. er fraværende fra boligen der vedkommende vanligvis bor	Boligen der personen vanligvis bor
Person som er forpleid i barnehjem, aldershjem, pleiehjem eller er satt bort i privat pleie	Barnehjemmet, aldershjemmet, pleiehjemmet eller boligen hvor personen er i pleie. (På grunn av registreringsvanker er imidlertid en del personer som var anbrakt i pleiehjem, registrert som bosatt i privatbolig på tellingstidspunktet.)
Person som er innlagt på sykehus eller anbrakt på arbeidsskole, arbeidsanstalt eller i fengsel	Boligen der personen var bosatt før innleggelsen eller anbringelsen

Personer som ikke kan henføres til en bestemt bolig, er regnet til gruppen "Uten fast bopel". Av registreringstekniske grunner har en imidlertid i tellingen også måttet ta med enkelte personer med fast bosted i denne gruppen. Personer uten fast bopel er som regel registrert som bosatt i den kommunen hvor de sist hadde fast bosted.

I det følgende er begrepet "Bosatt" brukt i samme betydning som begrepet "Registrert bosatt".

Det er ikke som ved tidligere tellinger, hentet inn opplysninger om midlertidig bosted. Fra 1970-tellingen kan det derfor ikke gis oppgaver over den tilstedeværende befolkning.

Alder

I fordelingene etter alder er den enkelte person gruppert etter alder pr. 31. desember 1970 (1970 minus fødselsår), og ikke som ved tidligere tellinger etter alder på tellingstidspunktet.

Ekteskapelig status

Det er brukt fire hovedgrupperinger etter ekteskapelig status, nemlig ugifte, gifte, separerte og før gifte. Som før gifte er regnet skilte, enker og enkemenn.

Utdanning

Opgavene over utdanning omfatter enkeltutdanninger på heltid av minst 5 måneders normal varighet og deltidsutdanninger av tilsvarende varighet. For personer med flere enkeltutdanninger, er den utdanning som har lengst samlet varighet (normal varighet av enkeltutdanningen tillagt varigheten av den forutdanning som kreves) regnet som høyeste utdanning. Av utdanninger med lik samlet varighet, er den som antas å være av størst yrkesmessig betydning, oppfattet som personens høyeste utdanning. Klassifiseringen er i samsvar med Standard for utdanningsgruppering (Statistisk Sentralbyrås Håndbøker, nr. 28). I tellingen er det imidlertid foretatt følgende tre-deling av standardens gymnasnivå (samlet utdanningsvarighet 10-12 år):

1. Utdanning på gymnasnivå I (10 år)
2. Utdanning på gymnasnivå II (11 år)
3. Utdanning på gymnasnivå III (12 år)

Videre er utvidet grunnskoleutdanning (10. frivillig år) i tellingen gruppert sammen med 9-årig grunnskole, mens den er skilt ut som egen gruppe under gymnasnivå i Standard for utdanningsgruppering.

Yrkesaktivitet

Som yrkesaktivitet er regnet alt arbeid mot vederlag, enten i form av lønn, inntekt av egen bedrift, naturalier e.l., inklusive arbeid som familiemedlem uten fast lønn i familiebedrift (f.eks. gårdsbruk, forretning m.v.), vernepliktstjeneste og tilsvarende pliktjeneste, men eksklusive husarbeid for egen familie.

I gruppen "Med yrkesaktivitet" er tatt med alle personer 16 år og over som utførte yrkesaktivitet i hele eller en del av perioden 1. november 1969 - 31. oktober 1970, også personer som begynte eller sluttet i arbeidslivet i denne perioden, deltidsarbeidere og elever og studenter som hadde hatt feriearbeid.

I tidligere tellinger er personer med inntekt av egen yrkesaktivitet som viktigste kilde til livsopphold, regnet til yrkesbefolkningen (personer med yrke). I disse tellingene avviker imidlertid definisjonen av yrkesaktivitet på enkelte punkter fra definisjonen som er gitt ovenfor. I 1970-tellingen er ikke en bestemt gruppe av personer regnet som yrkesbefolkning. Det er imidlertid gitt fordelinger etter viktigste kilde til livsopphold og etter arbeidstid.

Viktigste kilde til livsopphold

Personer 16 år og over er gruppert etter den kilde til livsopphold som var viktigst de siste 12 månedene før tellingstidspunktet.

Med inntekt av eget arbeid er ment inntekt av egen yrkesaktivitet.

"Pensjon, trygd" omfatter syketrygd, arbeidsløshetsstrygd, forsørgertrygd, uføretrygd, alderstrygd, yrkesskadetrygd, krigspensjon, bedriftspensjon o.l. Ektefeller som hadde hver sin pensjon som viktigste kilde til livsopphold, er begge gruppert under denne kilden til livsopphold. I disse tilfellene er således ikke den ene ektefellen regnet som forsørget eller å ha husarbeid i hjemmet som viktigste kilde til livsopphold.

Som formue, lån m.v. er også regnet føderåd, leieinntekt, forpaktningssinntekt, annen formuesinntekt og utbetalinger i samband med livsforsikring eller individuell pensjonsforsikring.

"Stipend m.v." omfatter foruten stipend, underhold fra andre enn privatpersoner (f.eks. stønader fra det offentlige, institusjoner eller bedrifter), unntatt pensjon og trygd.

I gruppen "Husarbeid i hjemmet, forsørget" er tatt med alle personer som ikke hadde en av kildene som er spesifisert foran, som den viktigste kilde til livsopphold.

Inntektstaker/Ikke-inntektstaker

Som inntektstakere er regnet personer 16 år og over med inntekt av eget arbeid; pensjon, trygd m.v.; formue, lån m.v. eller stipend m.v. som viktigste kilde til livsopphold. Tilsvarende er som ikke-inntektstakere regnet alle personer under 16 år og personer 16 år og over som under viktigste kilde til livsopphold er gruppert på "Husarbeid i hjemmet, forsørget". Husmødre som ikke var inntektstakere, er skilt ut som egen gruppe. Denne gruppen omfatter gifte kvinner 16 år og over med husarbeid i hjemmet som viktigste kilde til livsopphold.

I tabell 2 er ikke-inntektstakere gruppert etter samme kilde til livsopphold/næring som en inntektstaker i samme familie (definisjon av familieenheten er gitt i avsnitt 3). Denne inntektstakeren er valgt ut etter følgende prioritetsrekkefølge:

1. Mannlig ektefelle/far
2. Kvinnelig ektefelle/mor
3. Eldste sønn, nest eldste sønn osv.
4. Eldste datter, nest eldste datter osv.

Personer som tilhørte familie uten en eneste inntektstaker, er i tabell 2 gruppert under uoppgitt kilde til livsopphold.

Elever, studenter (tabell 5)

Som elever og studenter er i tabell 5 regnet personer som i løpet av de siste 12 måneder før tellingstidspunktet, gikk på skole eller studerte, uten hensyn til andre aktiviteter som f.eks. yrkesaktivitet.

Arbeidstid

Opgavene over arbeidstid gjelder perioden 1. november 1969 - 31. oktober 1970 og omfatter tid som er gått med til yrkesaktivitet. Tid som er brukt til skolearbeid, studier og husarbeid for egen familie, er således ikke inkludert. Personer som i perioden hadde mindre enn i alt én måneds sykefravær, og ellers - bortsett fra ferie - arbeidet full dag hele perioden, er regnet å ha hatt heldagsarbeid.

Generelt om grupperingen etter næring, yrke og yrkesstatus

Personer 16 år og over med yrkesaktivitet er gruppert på næring etter arten av virksomheten til den bedrift som den enkelte arbeidet i hele tiden eller lengst tid de siste 12 måneder før tellingstidspunktet. Disse personene er videre gruppert på det yrke og den yrkesstatus som de hadde hele tiden eller lengst tid i bedriften i 12-månedersperioden.

Næring

Næringsgrupperingen er foretatt etter 1960-utgaven av Standard for næringsgruppering i offentlig norsk statistikk (Statistisk Sentralbyrås Håndbøker, nr. 9). Denne standarden er i samsvar med International Standard Industrial Classification of All Economic Activities (ISIC), Rev. 1.

Med begrepet "Industri m.v." som er brukt i tabelldelen, er ment næringene bergverksdrift m.v., industri og kraft- og vannforsyning m.v. Videre er som "Samferdsel" regnet næringene sjøtransport og annen samferdsel. Samlegruppen "Tjenesteytende næringer" omfatter finansinstitusjoner, eienomsdrift, offentlig administrasjon og forsvar, offentlig og privat tjenesteyting og personlig tjenesteyting. I tabell 4 er under "Annen tjenesteyting" tatt med næringsgrenene hotell- og restaurantdrift og vask, rensing og andre personlige tjenester.

Yrke

Yrkesgrupperingen er foretatt etter Standard for yrkesgruppering i offentlig norsk statistikk (utgitt av Arbeidsdirektoratet i 1965) som i prinsippet følger 1958-utgaven av International Standard Classification of Occupations (ISCO).

Yrkesstatus

I tellingen er det brukt følgende fire grupperinger etter yrkesstatus:

1. Ansatt
2. Selvstendig uten leid hjelp
3. Selvstendig med leid hjelp
4. Familiemedlem uten fast lønn i familiebedrift

Personer (også medeiere) som arbeide i firmaer organisert som aksjeselskap, andelslag eller annen selskapsform med begrenset ansvar, er alltid regnet som ansatte.

En person er regnet som selvstendig (med eller uten leid hjelp) dersom vedkommende drev firmaet alene for egen regning eller sammen med andre som medeier med ubegrenset ansvar (f.eks. i ansvarlig selskap). I de tilfelle hvor ektefeller arbeide i felles virksomhet (f.eks. gårdsbruk, forretning) som ikke var organisert som aksjeselskap e.l., er den ene ektefellen regnet som selvstendig og den andre som familiemedlem uten fast lønn i familiebedrift. Gruppen "Familiemedlem uten fast lønn i familiebedrift" omfatter ellers personer som arbeide i familievirksomhet uten fast avtalt lønn og som verken var eier eller medeier i virksomheten. Et familiemedlem uten fast lønn kan imidlertid ha vederlag for arbeidet i form av kost og losji, andel av overskott e.l.

I tabell 4 er det gitt oppgaver over tallet på henholdsvis ansatte og selvstendige (med eller uten leid hjelp). Differansen mellom summer av disse tall og totaltall utgjør følgelig tallet på familiemedlemmer uten fast lønn i familiebedrift.

Arbeids-/skole-/studiested

Personer som pr. 1. november 1970 både hadde inntekt av eget arbeid og som gikk på skole eller studerte, er i tabell 6 gruppert som yrkesaktive og etter arbeidssted dersom arbeidstiden de foregående 12 månedene utgjorde minst 1 000 timer. I motsatt fall er de gruppert som skoleelever/studenter og etter skole-/studiested.

Som personer med annet arbeidssted er regnet personer som arbeide i flere kommuner, var til sjøs eller som arbeide i utlandet. Tilsvarende er personer som studerte i utlandet gruppert under annet studiested.

Egen bolig

Ektefeller som var bosatt i samme privatbolig og hvor minst én av ektefellene var boliginnehaver, er begge regnet å ha egen bolig. For øvrig er bare boliginnehaveren eller én av boliginnhaverne gruppert under "Egen bolig". Forpleide i aldershjem, barnehjem og pleiehjem og losjerende i pensjonater og hoteller m.v. er aldri regnet å ha egen bolig.

Definisjon av begrepet "Boliginnehaver" er gitt i kapittel 4 under avsnittet "Eier-/leierforhold".

3. DEFINISJON AV FAMILIE OG HUSHOLDNINGSTYPE

Grupperingene på familie og husholdningstype refererer seg til tellingstidspunktet den 1. november 1970.

Familie

Til én og samme familie er regnet:

1. Ektepar og eventuelle ugifte barn registrert bosatt i samme privatbolig, aldershjem, pleiehjem, pensjonat, hotell e.l.
2. Far/mor med ugifte barn registrert bosatt i samme privatbolig, aldershjem, pleiehjem, pensjonat, hotell e.l.
3. Hver enkelt person som ikke hører inn under noen av de to gruppene som er spesifisert ovenfor (bl.a. personer uten fast bopel). Disse personene danner således hver for seg egen familie (familie med én person).

I familier med ektepar er også tatt med eventuelle ugifte barn av bare den ene ektefellen og ugifte adoptivbarn og stebarn, men ikke fosterbarn.

Av reglene som er nevnt ovenfor, går det fram at personer (f.eks. ektefeller) som ikke var registrert bosatt i samme privatbolig, aldershjem, pleiehjem, pensjonat, hotell e.l., aldri er gruppert under samme familie. Videre går det fram at gifte, separerte, skilte, enker og enkemenn ikke i noe tilfelle er regnet til samme familie som foreldrene. Når f.eks. et ektepar bor sammen med en skilt datter, danner ektefellene egen familie og datteren egen familie. Ellers kan nevnes at ugifte søsken som har felles bolig, men hvor ingen av foreldrene er bosatt, hver for seg er regnet som særskilt familie.

Husholdningstype

Det er skilt mellom tre hovedtyper av husholdning, nemlig privathusholdning, felleshusholdning og annen husholdning.

Gruppen "Privathusholdning" omfatter personer som var registrert som bosatt i privatbolig. Denne husholdningstypen er videre splittet opp etter tallet på familier i husholdningen. Som husholdningsenhet er her regnet bolighusholdning (som omfatter alle bosatte i samme bolig) og ikke kostholdning som ved tidligere tellinger.

Til felleshusholdning er regnet forpleide som var registrert bosatt i aldershjem, barnehjem og pleiehjem og losjerende som var registrert bosatt i pensjonat, hotell e.l.

Betjeningspersonale bosatt ved felleshusholdninger er alltid gruppert under privathusholdning. Det samme gjelder militært personell som var bosatt i militærforlegning.

Annen husholdning omfatter personer uten fast bopel.

4. DEFINISJON AV HUS OG BOLIG OG HUS- OG BOLIGKJENNEMERKER

Hus- og boligopplysningene refererer seg til den 1. november 1970.

Hus

Som eget hus er som hovedregel regnet bygg som fra kjeller til loft er atskilt fra andre bygg. Fra denne regelen er det gjort følgende to unntak:

1. Hver enkelt bolig i vertikalt delte tomannsboliger og i rekke, kjede, atrium og terrasse er alltid regnet som særskilt hus.

2. Selv om det fra kjeller til loft er skillevegg(er) uten gjennomgang, er henholdsvis horisontalt delte tomannsboliger som er bygd sammen i rekke e.l., og hver enkelt blokk regnet til ett og samme hus.

Som nevnt under avsnitt 1, omfatter tellingen alle hus hvor minst én person var registrert som bosatt den 1. november 1970.

Bolig

Til en bolig (leilighet m.v.) er som hovedregel regnet rom som er bygd (eller ombygd) til bruk for én person eller for flere personer med fellesskap i kost og losji, og hvor det er adkomst til rommene (rommet) uten å måtte gå gjennom en annen bolig. Avgrensingen av boligenhetene er ellers foretatt etter følgende spesielle regler:

1. En hybel med egen inngang (utenfra eller fra korridor, oppgang e.l.) og som er bygd i tilknytning til en bolig, er regnet som særskilt bolig bare når hybelboeren (hybelboerne) selv holdt kosten.

2. Hybler uten egen inngang er ikke skilt ut som særskilte boliger.

3. I hybelbygg o.l. er hver enkelt hybel regnet som egen bolig, også i de tilfelle flere hybler har felles gang, hall, bad og/eller kjøkken.

4. I bygg for felleshusholdning, i hus som er bygd i tilknytning til slike bygg og i militærforlegninger er hybler o.l. for ansatte regnet som særskilte boliger. Likeledes er rom som ble brukt av en ansatt med ektefelle og eventuelle barn, regnet til én og samme bolig.

Med privatbolig er i tellingen ment boliger som ikke er bebodd av forpleide i aldershjem, barnehjem og pleiehjem eller av losjerende i pensjonater, hoteller o.l. Boliger for ansatte (f.eks. sykepleiere) ved felleshusholdninger er således regnet som privatboliger. Det samme gjelder boliger for befal m.v. i militærforlegninger.

Som nevnt under avsnitt 1, omfatter tellingen alle privatboliger hvor minst én person var registrert bosatt den 1. november 1970. Som betegnelse på disse boligene er i tabelldelen brukt "Bebodde boliger". For de enkelte hus som er med i tellingen, er det imidlertid hentet inn oppgaver over samlet tall på privatboliger (inkl. ubebodde boliger og boliger med bare midlertidig bosatte). Tallene på boliger i alt i tabell 9 gjelder disse boligene.

Rom

Oppgavene over tall på rom refererer seg til boliger som er med i tellingen, og omfatter beboelsesrom på 6 m² eller mer som kan nyttes året rundt. Bortsett fra i tabell 11, er også kjøkken på 6 m² eller mer inkludert. Entré, hall, bad, alkove, hems og rom som bare nyttes i næringsvirksomhet (f.eks. kontor) er ikke med.

Bosatte

Tallene på bosatte omfatter personer registrert som bosatt i privatboliger og således ikke personer som er regnet til felleleshusholdning og personer uten fast bopel.

Hustype

Som våningshus i tilknytning til gårdsdrift er - uansett hustype ellers - regnet hus hvor gårdbrukeren selv, forpakter eller kårfolk var bosatt, men ikke hus for gårdsarbeidere og hus på nedlagte bruk.

Hustypen "Frittliggende enebolig" omfatter hus med én bolig og med minst en halv meters avstand til nærmeste hus (unntatt garasje o.l.).

Til gruppen "Enebolig i rekke, kjede, atrium m.v." er også regnet husenhetene i vertikalt delte tomannsboliger.

Horisontalt delt tomannsbolig er hus med to vanlige leiligheter (som kan ha ulik størrelse) og hvor den ene leiligheten ligger i en etasje over den annen.

Hustypen "Annet småhus" omfatter hus med inntil 2½ etasjer (ekskl. underetasje), unntatt våningshus i tilknytning til gårdsdrift, eneboliger og horisontalt delte tomannsboliger. Hus som har én eller to vanlige leiligheter og hybelleilighet som er skilt ut som egen bolig, er også gruppert under denne hustypen.

Som blokk er regnet hus med 3 etasjer (ekskl. underetasje) eller mer.

Provisorisk boligbygg er hus m.v. som helt eller delvis er tatt i bruk til bolig for 10 år eller mindre (inkl. campingvogner, båter, telt, gammer o.l.).

Gruppen "Forretningsbygg m.v." omfatter hus hvor halvparten eller mindre av golvarealet nyttes til privatboliger, unntatt bygg for felleleshusholdning. Hus med to etasjer og hvor det er forretning i første etasje og bolig i annen etasje, er alltid gruppert under denne hustypen.

Som bygg for felleleshusholdning er regnet hus hvor det for bosatte og/eller midlertidig tilstedeværende er organisert felleleshusholdning. Hus i studentbyer o.l. er imidlertid aldri gruppert her. Av avgrensingsregler som det er gjort rede for under andre avsnitt, går det fram at oppgaver over tall på boliger, rom og bosatte i bygg for felleleshusholdning, bare omfatter privatboliger og rom og bosatte i disse boligene.

Byggeår

Som byggeår er for det enkelte hus regnet det år da minst halvparten av boligene i huset var ferdige til innflytning. Hus som er ombygd, er gruppert etter opprinnelig byggeår.

WC, bad

Boliger med eget wc/eget bad omfatter boliger med wc/bad som bare de bosatte i boligen har rett til å nytte, uten hensyn til om wc/bad ligger i eller utenfor boligen. Som boliger med felles wc/felles bad er regnet boliger som har wc/bad felles med en eller flere andre boliger.

Eier-/leierforhold

Personer med råderett over boligen som de er bosatt i (eier, leier den e.l.), er regnet som boliginnhavere.

Boliginnehavere (f.eks. medlemmer av borettslag) med aksje eller andel som gir boret til boligen, er alltid regnet som leieboere med aksje/andel, også i de tilfelle det er betalt innskott som er høyere enn pålydende verdi av aksjen/andelen.

Leieboere med innskott er boliginnehavere som har betalt innskott (f.eks. obligasjonsinnskott) for å leie boligen, men ikke leieboere som bare har betalt forskott på husleie.

Boliginnehavere som disponerer boligen vederlagsfritt eller som kårbolig, er regnet som leieboere.

En boliginnehaver er regnet å disponere boligen som tjenestebolig når den er stilt til disposisjon i samband med tjenesteforhold på vilkår av at boligen må fraflyttes når tjenesteforholdet opphører, uten hensyn til om det betales husleie eller ikke. Boliger som boliginnehaveren har aksje, andel eller innskott i, er imidlertid aldri regnet som tjenestebolig.

Gjennomsnittstall

Boliger pr. hus er lik tallet på privatboliger i hus som er med i tellingen (inkl. ubebodde boliger og boliger med bare midlertidig tilstedeværende) dividert med tallet på hus som er med i tellingen.

Bebodde boliger pr. hus er lik tallet på privatboliger som er med i tellingen dividert med tallet på hus som er med i tellingen.

Rom pr. bolig er lik tallet på rom (inkl. kjøkken på 6 m² eller mer) i privatboliger som er med i tellingen dividert med tallet på disse boligene.

Bosatte pr. bolig er lik tallet på bosatte i privatboliger dividert med tallet på privatboliger som er med i tellingen.

Bosatte pr. rom er lik tallet på bosatte i privatboliger dividert med tallet på rom (inkl. kjøkken på 6 m² eller mer) i privatboliger som er med i tellingen.

5. INNDELINGEN I TELLINGSKRETSE

For områder som i 1960 tilhørte herredskommune, er kretsinnstillingen foretatt av Byrådet og etter de samme retningslinjer som i 1960-tellingene. Følgende hovedregler er lagt til grunn for innstillingen:

1. En tellingskrets bør være mest mulig ensartet når det gjelder kommunikasjonsforhold, næringsstruktur og befolkningsutvikling.
2. Kretsgrenser må ikke skjære sogne- eller kommunegrenser.
3. En krets skal bestå enten bare av ett tettbygd strøk, del av tettbygd strøk eller av spredtbygd strøk. Som tettbygd strøk regnes områder med minst 200 bosatte på tellings- tidspunktet og hvor avstanden mellom bolighusene som regel ikke overstiger 50 meter. En hussamling som ligger mer enn 50 meter fra en tettbebyggelse, er imidlertid regnet som en del av det tettbygde strøket dersom hussamlingen naturlig hører sammen med tettbebyggelsen. Andre områder er regnet som spredtbygde strøk og er delt videre opp i tellingskretser.

I 1970-tellingene er det for områder som i 1960 tilhørte herredskommune, bare foretatt følgende endringer i kretsinnstillingen som da ble brukt:

1. Når regulering av kommune- eller sognegrenser førte til at en 1960-krets falt inn under mer enn én kommune eller ett sogn i 1970, er kretsen delt videre opp slik at kretsgrenser ikke skjærer kommune- eller sognegrenser.
2. Grensene for tettbygde strøk (og dermed for tettbygde kretser) er justert i samsvar med bosettingen pr. 1. november 1970 etter reglene for avgrensning av disse strøkene.
3. I de tilfelle avgrensningen i 1960-tellingene av spredtbygde kretser ikke var i samsvar med reglene for kretsinnstilling, er grensene justert i 1970-tellingene.

Innstillingen i tellingskretser av områder som i 1960 tilhørte bykommune, er foretatt av folke- registrene i samråd med kommunale myndigheter. I flere tilfelle er kretsinnstillingen for disse områdene ikke den samme som i 1960-tellingene. I begge tellingene er imidlertid grensene fastlagt slik at de ikke skjærer kommune- eller sognegrenser og at en krets består enten bare av tettbygd strøk eller bare av spredtbygd strøk (avgrenset etter reglene som er nevnt ovenfor).

Tettbygde strøk i områder som i 1960 tilhørte herredskommune, er vanligvis ikke delt opp i flere kretser. Byområder er imidlertid alltid regnet til flere kretser.

I vedlegg 1 er det gitt en kretsfortegnelse, i vedlegg 2 en kartskisse over kretsinnndelingen og i vedlegg 3 et oversiktskart over én eller flere tettbygde kretser.

TABELLER

TABELL 1. FOLKEMENGDEN VED FOLKETELLINGENE 1801-1970

ÅR	FOLKE- MENGDE	ÅR	FOLKE- MENGDE	ÅR	FOLKE- MENGDE	ÅR	FOLKE- MENGDE	ÅR	FOLKE- MENGDE	ÅR	FOLKE- MENGDE
1801 ..	1 356	1835 ..	1 814	1865 ..	2 546	1900 ..	4 060	1930 ..	5 716	1960 ..	7 887
1815 ..	1 373	1845 ..	1 982	1875 ..	2 832	1910 ..	4 570	1946 ..	5 923	1970 ..	10 494
1825 ..	1 682	1855 ..	2 079	1890 ..	3 462	1920 ..	5 514	1950 ..	6 703		

TABELL 2. FOLKEMENGDEN ETTER KJØNN OG INNTEKTSTAKERNES VIKTIGSTE KILDE TIL LIVSOPPHOLD OG NÆRING

VIKTIGSTE KILDE TIL LIVSOPPHOLD OG NÆRING	I ALT	MENN	KVIN- NER	INN- TEKTS- TAKERE	IKKE-INNTEKTSTAKERE				
					I ALT	HUS- MØDRE	ANDRE		
							I ALT	AV DISSE:	
								UNDER 16 ÅR	16-24 ÅR
I ALT	10 494	5 416	5 078	5 173	5 321	1 781	3 540	3 097	354
INNTEKT AV EGET ARBEID I ALT ..	8 942	4 734	4 208	3 957	4 985	1 662	3 323	2 955	315
JORDBRUK OG SKOGBRUK M.V.	411	224	187	161	250	101	149	111	36
FISKE M.V. OG HVALFANGST	22	13	9	10	12	6	6	5	1
INDUSTRI M.V.	3 611	2 014	1 597	1 586	2 025	733	1 292	1 116	147
BYGGE- OG ANLEGGSVIRKSOMHET .	1 035	623	412	402	633	219	414	364	45
VAREHANDEL	1 065	497	568	485	580	168	412	371	33
SAMFERDSEL	1 140	620	520	437	703	214	489	461	24
TJENESTEYTENDE NÆRINGER	1 646	737	909	870	776	220	556	522	29
UOPPGITT NÆRING	12	6	6	6	6	1	5	5	-
PENSJON, TRYGD	1 381	596	785	1 148	233	98	135	90	30
FORMUE, LÅN M.V.	67	46	21	55	12	7	5	4	-
STIPEND M.V.	13	6	7	13	-	-	-	-	-
UOPPGITT	91	34	57	-	91	14	77	48	9

TABELL 3. PERSONER 16 ÅR OG OVER ETTER YRKESAKTIVITET, KJØNN OG ALDER

KJØNN OG ALDER	I ALT	UTEN YRKES- AKTI- VITET	MED YRKESAKTIVITET						
			I ALT	ARBEIDSTID I TIMER					UOPP- GITT
				UNDER 100	100- 499	500- 999	1 000 OG MER		
							I ALT	AV DISSE: HELDAGS- ARBEID	
I ALT	7 397	2 859	4 538	53	297	370	3 818	3 261	-
16-19	612	227	385	9	64	60	252	203	-
20-24	768	171	597	7	48	39	503	403	-
25-59	4 598	1 420	3 178	35	161	221	2 761	2 415	-
60-66	555	274	281	2	11	30	238	191	-
67-69	197	136	61	-	5	8	48	37	-
70 OG OVER	667	631	36	-	8	12	16	12	-
MENN I ALT	3 798	616	3 182	14	105	131	2 932	2 618	-
16-19	339	115	224	4	35	38	147	120	-
20-24	405	17	388	1	29	23	335	269	-
25-59	2 364	102	2 262	8	28	43	2 183	2 011	-
60-66	291	62	229	1	5	14	209	173	-
67-69	99	48	51	-	4	4	43	34	-
70 OG OVER	300	272	28	-	4	9	15	11	-
KVINNER I ALT	3 599	2 243	1 356	39	192	239	886	643	-
16-19 I ALT	273	112	161	5	29	22	105	83	-
AV DISSE: GIFTE	32	14	18	1	-	6	11	8	-
20-24 I ALT	363	154	209	6	19	16	168	134	-
AV DISSE: GIFTE	233	129	104	4	14	10	76	57	-
25-59 I ALT	2 234	1 318	916	27	133	178	578	404	-
AV DISSE: GIFTE	2 022	1 236	786	26	126	161	473	311	-
60-66	264	212	52	1	6	16	29	18	-
67-69	98	88	10	-	1	4	5	3	-
70 OG OVER	367	359	8	-	4	3	1	1	-

TABELL 4. PERSONER 16 ÅR OG OVER MED MINST 100 ARBEIDSTIMER ETTER YRKESSTATUS, ARBEIDSTID, KJØNN OG NÆRING/YRKESOMRADE

NÆRING/YRKESOMRADE	AV DISSE:					ARBEIDSTID I TIMER					
	I ALT	SELV-STEN-DIGE		MENN	KVIN-NER	100-999			1 000 OG MER		
		AN-SATTE				I ALT	MENN	KVIN-NER	I ALT	MENN	KVIN-NER
I ALT	4 485	4 017	373	3 168	1 317	667	236	431	3 818	2 932	886

NÆRING											
JORDBRUK	221	35	123	152	69	80	21	59	141	131	10
SKOGBRUK M.V.	19	17	2	18	1	3	:	:	16	:	:
FISKE M.V., HVALFANGST	11	2	9	11	-	3	3	-	8	8	-
BERGVERKSDRIFT M.V. ...	6	6	-	6	-	2	2	-	4	4	-
INDUSTRI	1 686	1 651	31	1 402	284	181	97	84	1 505	1 305	200
BYGGE- OG ANLEGGSVIRKS.	431	350	75	419	12	37	31	6	394	388	6
KRAFT-, VANNFORS. M.V.	27	27	-	24	3	-	-	-	27	24	3
VAREHANDEL	552	493	42	300	252	85	20	65	467	280	187
FINANSINSTITUSJONER ...	107	107	-	36	71	23	7	16	84	29	55
EIENDOMSDRIFT	2	2	-	1	1	:	:	:	:	:	:
SJØTRANSPORT	112	110	2	105	7	6	6	-	106	99	7
ANNEN SAMFERDSEL	349	307	42	262	87	30	10	20	319	252	67
OFF. ADM. OG FORSVAR ..	223	223	-	166	57	26	12	14	197	154	43
OFF. OG PRIV. TJ.YTING	623	587	31	244	379	147	21	126	476	223	253
LØNT HUSARBEID	31	31	-	-	31	22	-	22	9	-	9
ANNEN TJENESTEYTING ...	79	64	15	18	61	21	4	17	58	14	44
UOPPGITT	6	5	1	4	2	:	-	:	:	4	:

I											
YRKESOMRADE											
TEKNISK, VITENSKAPELIG, HUMANISTISK OG KUNST- NERISK ARBEID I ALT ...	530	504	24	318	212	88	22	66	442	296	146
TEKNISK ARBEID	156	153	3	152	4	5	5	-	151	147	4
MEDISINSK ARBEID	10	4	6	6	4	-	-	-	10	6	4
SYKEPLEIE- OG ANNET PLEIEARBEID	119	117	-	9	110	35	3	32	84	6	78
PEDAGOGISK ARBEID ...	118	117	1	51	67	31	6	25	87	45	42
ADM.- OG FORVALTNINGS- ARB., BEDR.- OG ORGANI- SASJONSLEDELSE I ALT ..	93	77	16	90	3	1	-	1	92	90	2
OFFENTLIG ADM.- OG FORVALTNINGSARBEID ..	22	22	-	21	1	:	-	:	:	21	:
BEDR. OG ORG.LEDELSE	71	55	16	69	2	:	-	:	:	69	:
KONTORARBEID	458	449	1	138	320	87	11	76	371	127	244
HANDELSARBEID I ALT ...	349	290	42	173	176	59	10	49	290	163	127
GROSSISTER OG DETALJISTER	42	-	42	34	8	1	1	-	41	33	8
HANDELSREISENDE- OG AGENTURARBEID	19	18	-	17	2	1	:	:	18	:	:
HANDELSARB. FRA KONT. OG DETALJHANDELSARB.	274	258	-	111	163	54	7	47	220	104	116
JORDBRUKS-, SKOGBRUKS- OG FISKEARBEID	251	54	135	183	68	84	26	58	167	157	10
GRUVE- OG SPRENGNINGS- ARBEID M.M.	16	15	1	16	-	1	1	-	15	15	-
TRANSPORT- OG KOMMUNI- KASJONSARBEID I ALT ...	466	421	44	407	59	43	26	17	423	381	42
VEGTRAFIKKARBEID	190	147	42	188	2	17	:	:	173	:	:
POST- OG TELEKOM.ARB.	59	59	-	6	53	14	-	14	45	6	39
INDUSTRI-, BYGGE- OG ANLEGGARBEID I ALT ...	1 854	1 757	93	1 654	200	167	119	48	1 687	1 535	152
JERN- OG MET.VAREARB.	383	371	12	373	10	19	15	4	364	358	6
ELEKTROARBEID	185	184	1	141	44	14	9	5	171	132	39
TREARBEID	201	160	39	200	1	17	:	:	184	:	:
NÆRINGSMIDDELARBEID .	33	31	2	25	8	6	2	4	27	23	4
KJEMISK PROSESSAR- BEID, TREFOREDLINGS- OG PAPIRARBEID	211	211	-	197	14	23	17	6	188	180	8
LASTE-, LOSSE- OG LAGERARBEID	98	98	-	96	2	11	:	:	87	:	:
SERVICEARBEID I ALT ...	394	377	16	117	277	130	14	116	264	103	161
SIVILT OVERVAKNINGS- OG TRYGGINGSARBEID ..	43	43	-	42	1	6	:	:	37	:	:
HOTELL- OG RESTAU- RANTARBEID, HUSARBEID VAKTMESTER- OG	98	97	-	19	79	43	2	41	55	17	38
RENGJØRINGSARBEID ...	183	182	1	34	149	67	4	63	116	30	86
MILITÆRT ARBEID	70	70	-	70	-	7	7	-	63	63	-
UOPPGITT	4	3	1	2	2	-	-	-	4	2	2

I BARE ET UTVALG AV YRKESOMRADER ER SPESIFISERT

TABELL 5. PERSONER 16-69 ÅR ETTER YRKESAKTIVITET, KJØNN OG HØYESTE UTDANNING

KJØNN OG HØYESTE UTDANNING	UTEN YRKESAKTIVITET, ARBEIDSTIMER UNDER 100 TIMER ELLER UOPPGITT			MED 100 ARBEIDSTIMER ELLER MER					
	I ALT	AV DISSE: I ALT ELEVER, STU- DENTER		I ALT	100-499 TIMER		500-999 TIMER		1 000 TIMER OG MER
		I ALT	ELEVER, STU- DENTER		I ALT	AV DISSE: ELEVER, STU- DENTER	I ALT	AV DISSE: ELEVER, STU- DENTER	
I ALT	6 730	2 281	254	4 449	289	96	358	67	3 802
MENN I ALT	3 498	358	132	3 140	101	59	122	48	2 917
UNGDOMSSKOLENIVÅ, 7-9 ÅR, I ALT ..	2 309	298	106	2 011	60	26	80	23	1 871
7-ÅRIG FOLKESKOLE	1 275	172	4	1 103	24	-	35	1	1 044
ALLMENT FAGFELT ELLERS	615	104	87	511	25	17	25	14	461
ADMINISTRASJON OG ØKONOMI	128	7	2	121	5	4	2	1	114
INDUSTRI, HÅNDVERK OG TEKNIKK ..	254	14	13	240	4	4	16	7	220
SAMFERDSEL	7	-	-	7	-	-	-	-	7
JORDBRUK, SKOGBRUK OG FISKE	21	-	-	21	-	-	1	-	20
TJENESTEYTING OG FORSVAR	7	-	-	7	2	1	-	-	5
GYMNASNIVÅ I, 10 ÅR, I ALT	473	15	5	458	8	5	15	6	435
ALLMENT FAGFELT	235	11	4	224	4	3	8	5	212
ADMINISTRASJON OG ØKONOMI	7	-	-	7	-	-	1	1	6
INDUSTRI, HÅNDVERK OG TEKNIKK ..	73	2	1	71	1	1	2	-	68
SAMFERDSEL	33	-	-	33	-	-	1	-	32
JORDBRUK, SKOGBRUK OG FISKE	71	-	-	71	3	1	3	-	65
TJENESTEYTING OG FORSVAR	51	2	-	49	-	-	-	-	49
GYMNASNIVÅ II,III, 11-12 ÅR, I ALT	405	16	11	389	25	20	13	10	351
ALLMENT FAGFELT	111	10	9	101	19	17	10	9	72
ADMINISTRASJON OG ØKONOMI	18	-	-	18	-	-	-	-	18
INDUSTRI, HÅNDVERK OG TEKNIKK ..	168	5	2	163	4	1	1	-	158
SAMFERDSEL	35	1	-	34	1	1	-	-	33
JORDBRUK, SKOGBRUK OG FISKE	4	-	-	4	-	-	-	-	4
TJENESTEYTING OG FORSVAR	53	-	-	53	-	-	2	1	51
UNIVERSITETS- OG HØGSKOLENIVÅ I, 13-14 ÅR, I ALT	173	6	4	167	7	7	6	6	154
UNDERVISNING	24	2	1	22	1	1	-	-	21
ADMINISTRASJON, ØKONOMI, SAMFUNNSVITENSKAP OG JUS	22	2	2	20	-	-	1	1	19
NATURVITENSKAP OG TEKNIKK	105	2	1	103	1	1	2	2	100
UNIVERSITETS-, HØGSKOLENIVÅ II,III OG FORSKERNIVÅ, OVER 14 ÅR, I ALT	119	7	2	112	1	1	7	3	104
UNDERVISNING	12	2	-	10	-	-	-	-	10
ADMINISTRASJON, ØKONOMI, SAMFUNNSVITENSKAP OG JUS	27	1	-	26	-	-	3	2	23
NATURVITENSKAP OG TEKNIKK	44	2	1	42	1	1	3	1	38
UOPPGITT ELLER INGEN UTDANNING ...	19	16	4	3	-	-	1	-	2
KVINNER I ALT	3 232	1 923	122	1 309	188	37	236	19	885
UNGDOMSSKOLENIVÅ, 7-9 ÅR, I ALT ..	2 418	1 540	95	878	116	18	165	11	597
7-ÅRIG FOLKESKOLE	1 269	882	2	387	50	-	85	-	252
ALLMENT FAGFELT ELLERS	665	418	78	247	40	10	41	3	166
ADMINISTRASJON OG ØKONOMI	309	148	10	161	17	6	26	5	118
INDUSTRI, HÅNDVERK OG TEKNIKK ..	43	26	1	17	1	1	1	-	15
SAMFERDSEL	-	-	-	-	-	-	-	-	-
HELSEVERN	5	2	-	3	-	-	-	-	3
TJENESTEYTING OG FORSVAR	122	62	4	60	8	1	11	3	41
GYMNASNIVÅ I, 10 ÅR, I ALT	475	250	4	225	31	4	31	3	163
ALLMENT FAGFELT	412	213	4	199	30	4	25	2	144
ADMINISTRASJON OG ØKONOMI	4	3	-	1	:	-	-	-	:
INDUSTRI, HÅNDVERK OG TEKNIKK ..	9	6	-	3	-	-	-	-	3
SAMFERDSEL	23	9	-	14	:	-	:	-	10
HELSEVERN	21	16	-	5	-	-	:	1	:
TJENESTEYTING OG FORSVAR	3	1	-	2	:	-	:	-	:
GYMNASNIVÅ II,III, 11-12 ÅR, I ALT	200	92	13	108	28	12	23	2	57
ALLMENT FAGFELT	100	47	12	53	18	11	12	2	23
ADMINISTRASJON OG ØKONOMI	4	-	-	4	-	-	-	-	4
INDUSTRI, HÅNDVERK OG TEKNIKK ..	7	2	-	5	-	-	2	-	3
SAMFERDSEL	5	2	1	3	1	-	1	-	1
HELSEVERN	50	30	-	20	4	-	4	-	12
TJENESTEYTING OG FORSVAR	22	7	-	15	2	1	2	-	11
UNIVERSITETS- OG HØGSKOLENIVÅ I, 13-14 ÅR, I ALT	101	32	7	69	10	1	12	1	47
UNDERVISNING	49	15	4	34	4	1	6	-	24
ADMINISTRASJON, ØKONOMI, SAMFUNNSVITENSKAP OG JUS	26	10	2	16	3	-	4	-	9
NATURVITENSKAP OG TEKNIKK	4	-	-	4	1	-	-	-	3
UNIVERSITETS-, HØGSKOLENIVÅ II,III OG FORSKERNIVÅ, OVER 14 ÅR, I ALT	31	3	-	28	3	2	4	2	21
UNDERVISNING	18	2	-	16	3	2	3	2	10
ADMINISTRASJON, ØKONOMI, SAMFUNNSVITENSKAP OG JUS	-	-	-	-	-	-	-	-	-
NATURVITENSKAP OG TEKNIKK	3	-	-	3	-	-	-	-	3
UOPPGITT ELLER INGEN UTDANNING ...	7	6	3	1	-	-	1	-	-

I BARE ET UTVALG AV FAGOMRÅDER ER SPESIFISERT UNDER DE ENKELTE UTDANNINGSNIVÅER

TABELL 6. YRKESAKTIVE, SKOLEELEVER OG STUDENTER 16 ÅR OG OVER ETTER KJØNN OG ARBEIDS-/SKOLE-/STUDIESTED PR. 1. NOVEMBER 1970

ARBEIDS-/SKOLE-/STUDIESTED	I ALT	1			2		
		YRKESAKTIVE			SKOLEELEVER OG STUDENTER		
		I ALT	MENN	KVINNER	I ALT	MENN	KVINNER
I ALT	4 610	4 262	3 025	1 237	348	210	138
I KOMMUNEN	1 854	1 795	1 166	629	59	30	29
OSLO	1 014	923	687	236	91	61	30
ASKER	403	363	266	97	40	20	20
BÆRUM	374	338	252	86	36	24	12
DRAMMEN	372	287	192	95	85	47	38
LIER	234	232	169	63	2	-	2
HURUM	30	29	22	7	1	1	-
ANDRE KOMMUNER I FYLKET	21	14	12	2	7	5	2
ANDRE KOMMUNER UTEFOR FYLKET ...	37	16	13	3	21	18	3
ANNET STED	271	265	246	19	6	4	2

1 EKSKL. PERSONER SOM AVTJENTE VERNEPLIKTSTJENESTE OG YRKESAKTIVE SOM IKKE HAR OPPGITT ARBEIDSSTED

2 EKSKL. SKOLEELEVER OG STUDENTER SOM IKKE HAR OPPGITT SKOLE-/STUDIESTED

TABELL 7. FAMILIER OG PERSONER ETTER FAMILIETYPPE OG HUSHOLDNINGSTYPPE

HUSHOLDNINGSTYPPE	I ALT		FAMILIER MED TO ELLER FLERE PERSONER									
	FAMI- LIER	PER- SONER	FAMI- LIER MED EN PER- SON	I ALT		EKTE- PAR UTEN UGIFTE BARN	EKTEPAR MED UGIFTE BARN		MOR ELLER FAR MED UGIFTE BARN			
				FAMI- LIER	PER- SONER		FAMI- LIER	PER- SONER	FAMI- LIER	PER- SONER	FAMI- LIER	PER- SONER
I ALT	3 762	10 494	984	2 778	9 510	733	1 867	7 568	178	476		
PRIVATHUSHOLDNING I ALT .	3 620	10 349	845	2 775	9 504	730	1 867	7 568	178	476		
MED EN FAMILIE	2 981	9 151	492	2 489	8 659	642	1 721	7 022	126	353		
MED TO FAMILIER	538	1 039	281	257	758	77	134	495	46	109		
MED FLERE FAMILIER	101	159	72	29	87	11	12	51	6	14		
FELLESHUSHOLDNING	122	125	119	3	6	3	-	-	-	-		
ANNEN HUSHOLDNING	20	20	20	-	-	-	-	-	-	-		

TABELL 8. PERSONER 16 ÅR OG OVER MED EGEN BOLIG ETTER ALDER, EKTESKAPELIG STATUS OG KJØNN

EKTESKAPELIG STATUS OG KJØNN	I ALT	ALDER									
		16-19	20-24	25-29	30-39	40-49	50-59	60-69	70-79	80 OG OVER	
PERSONER 16 ÅR OG OVER I ALT ...	7 397	612	768	804	1 419	1 259	1 116	752	509	158	
AV DISSE: MED EGEN BOLIG	5 837	34	350	681	1 354	1 190	1 036	676	416	100	
MENN I ALT	3 798	339	405	391	732	660	581	390	226	74	
AV DISSE: MED EGEN BOLIG	2 846	14	133	296	683	607	533	345	185	50	
KVINNER I ALT	3 599	273	363	413	687	599	535	362	283	84	
AV DISSE: MED EGEN BOLIG	2 991	20	217	385	671	583	503	331	231	50	
UGIFTE I ALT	1 492	573	392	114	65	83	91	94	61	19	
AV DISSE: MED EGEN BOLIG	246	13	41	18	18	30	39	48	35	4	
MENN I ALT	966	332	269	88	50	67	57	65	30	8	
AV DISSE: MED EGEN BOLIG	158	10	29	11	13	24	23	31	16	1	
KVINNER I ALT	526	241	123	26	15	16	34	29	31	11	
AV DISSE: MED EGEN BOLIG	88	3	12	7	5	6	16	17	19	3	
GIFTE OG SEPARERTE I ALT	5 327	39	373	684	1 338	1 122	926	537	260	48	
AV DISSE: MED EGEN BOLIG	5 164	21	308	660	1 326	1 118	917	527	252	35	
MENN I ALT	2 664	7	136	302	673	566	491	306	150	33	
AV DISSE: MED EGEN BOLIG	2 576	4	104	285	665	563	487	299	144	25	
KVINNER I ALT	2 663	32	237	382	665	556	435	231	110	15	
AV DISSE: MED EGEN BOLIG	2 588	17	204	375	661	555	430	228	108	10	
FØR GIFTE I ALT	578	-	3	6	16	54	99	121	188	91	
AV DISSE: MED EGEN BOLIG	427	-	1	3	10	42	80	101	129	61	
MENN I ALT	168	-	-	1	9	27	33	19	46	33	
AV DISSE: MED EGEN BOLIG	112	-	-	-	5	20	23	15	25	24	
KVINNER I ALT	410	-	3	5	7	27	66	102	142	58	
AV DISSE: MED EGEN BOLIG	315	-	1	3	5	22	57	86	104	37	

TABELL 9. HUS, BOLIGER, ROM OG BOSATTE ETTER HUSTYPE

	PERMANENT BOLIGBYGG										PRO- VI- SOR- ISK BO- BYGG	FOR- RET- BYGG M.V.	BYGG FOR- FEL- LES- HUS- HOLD- NING	UOPP- GITT HUS- TYPE
	I ALT	I ALT	VA- NINGS- HUS I	FRITT- LIGG- ENDE	ENE- BOLIG I	ANNEN TALT ENE- BOLIG	HORI- SON- TALT DELT TO- MANN- BOLIG	ANNET SMÅHUS	BLOKK	BOSATTE				
			TILKN. TIL GARDS- DRIFT	ENDE BOLIG	REKKE, KJEDE, ATRIUM M.V.									
HUS	2 678	2 609	244	1 727	215	1	237	185	-	21	43	5	-	
BOLIGER I ALT ...	3 380	3 282	314	1 727	215	1	474	551	-	21	67	10	-	
AV DISSE: BEBODDE	3 283	3 193	300	1 727	215	1	453	497	-	21	61	8	-	
ROM	14 284	13 988	1 521	8 285	1 055	5	1 710	1 412	-	39	246	11	-	
BOSATTE	10 349	:	914	5 933	783	:	1 251	1 230	-	51	175	:	-	
BOLIGER PR. HUS .	1,3	1,3	1,3	1,0	1,0	1,0	2,0	3,0	-	1,0	1,6	2,0	-	
ROM PR. BOLIG ...	4,4	4,4	5,1	4,8	4,9	5,0	3,8	2,8	-	1,9	4,0	1,4	-	
BOSATTE PR. BOLIG	3,2	:	3,0	3,4	3,6	:	2,8	2,5	-	2,4	2,9	:	-	
BOSATTE PR. ROM .	0,7	:	0,6	0,7	0,7	:	0,7	0,9	-	1,3	0,7	:	-	

TABELL 10. BEBODDE BOLIGER ETTER HUSTYPE OG BYGGEAR, OG HUS, ROM OG BOSATTE ETTER HUSETS BYGGEAR

HUSETS BYGGEAR	HUS	BEBODDE BOLIGER						ROM	BOSATTE	BOSATTE				
		I ALT	I PERMANENTE BOLIGBYGG			I ALT	BOSATTE			BE- BOD- DE BO- LIG- FR. PR. HUS	ROM BO- LIG	PR. BO- LIG	PR. BO- LIG	PR. ROM
			I VANINGS- HUS I	I ANDRE ENE- OG	I BLOKK- BYGG									
I ALT	2 678	3 283	3 193	2 027	1 166	-	90	14 284	10 349	1,2	4,4	3,2	0,7	
1900 OG FØR	374	503	488	333	155	-	15	2 149	1 447	1,3	4,3	2,9	0,7	
1901-1910	117	163	158	73	85	-	5	639	457	1,4	3,9	2,8	0,7	
1911-1920	169	245	238	105	133	-	7	1 009	687	1,4	4,1	2,8	0,7	
1921-1930	194	261	256	131	125	-	5	1 050	725	1,3	4,0	2,8	0,7	
1931-1940	157	191	174	117	57	-	17	774	518	1,2	4,1	2,7	0,7	
1941-1945	49	51	51	43	8	-	-	211	129	1,0	4,1	2,5	0,6	
1946-1950	231	280	265	184	81	-	15	1 125	874	1,2	4,0	3,1	0,8	
1951-1960	484	590	572	395	177	-	18	2 507	1 892	1,2	4,2	3,2	0,8	
1961-1970	903	999	991	646	345	-	8	4 820	3 620	1,1	4,8	3,6	0,8	
UOPPGITT	-	-	-	-	-	-	-	-	-	-	-	-	-	

TABELL 11. BEBODDE BOLIGER ETTER HUSTYPE OG TALLET PÅ ROM, OG BOSATTE ETTER TALLET PÅ ROM I BOLIGEN

TALLET PÅ ROM, EKSKL. KJØKKEN	BEBODDE BOLIGER						I ALT	PR. ROM	
	I ALT	I PERMANENTE BOLIGBYGG			I ALT	BOSATTE			I ALT
		I VANINGS- HUS I	I ANDRE ENE- OG	I BLOKKER					
I ALT	3 283	3 193	2 027	1 166	-	90	10 349	0,7	
0 ROM ELLER UOPPGITT ..	-	-	-	-	-	-	-	-	
1 ROM I ALT	285	261	63	198	-	24	494	1,1	
MED KJØKKEN I ALT ...	226	212	63	149	-	14	430	1,1	
UNDER 6 KVM.	71	64	20	44	-	7	124	1,7	
6 KVM. OG MER	155	148	43	105	-	7	306	1,0	
UTEN KJØKKEN	59	49	-	49	-	10	64	1,1	
2 ROM I ALT	608	579	227	352	-	29	1 559	0,9	
MED KJØKKEN	604	576	226	350	-	28	1 552	0,9	
UTEN KJØKKEN	4	3	1	2	-	1	7	0,9	
3 ROM	757	741	465	276	-	16	2 233	0,7	
4 ROM	1 051	1 040	747	293	-	11	3 811	0,7	
5 ROM	345	338	311	27	-	7	1 304	0,6	
6 ROM	151	149	132	17	-	2	587	0,6	
7 ROM	55	55	53	2	-	-	243	0,6	
8 ROM OG MER	31	30	29	1	-	1	118	0,4	

TABELL 12. BEBODDE BOLIGER, ROM OG BOSATTE ETTER BOLIGTETTHET

	I ALT	BOSATTE PR. ROM, INKL. KJØKKEN PÅ 6 KVM. OG MER									0 ROM ELLER UOPP- GITT
		UNDER 0,25	0,25- 0,49	0,50- 0,74	0,75- 0,99	1,00- 1,24	1,25- 1,49	1,50- 1,74	1,75- 1,99	2,00 OG MER	
		BEBODDE BOLIGER	3 283	84	512	1 059	597	662	171	98	
ROM	14 284	483	2 517	4 767	2 931	2 475	619	280	44	168	-
BOSATTE	10 349	87	877	2 799	2 325	2 548	807	440	77	389	-
ROM PR. BOLIG	4,4	5,8	4,9	4,5	4,9	3,7	3,6	2,9	4,0	1,9	-
BOSATTE PR. BOLIG	3,2	1,0	1,7	2,6	3,9	3,8	4,7	4,5	7,0	4,4	-

TABELL 13. BEBODDE BOLIGER, ROM OG BOSATTE ETTER BOLIGENS UTSTYR

	I ALT	INNLAGT VANN I HUSET									IKKE INN- LAGT VANN I HUSET	UOPP- GITT	
		EGET WC			FELLES WC			EGET ELLER FELLES		UTEN WC			
		I ALT	EGET BAD	FELLES BAD	EGET BAD	FELLES BAD	WC OG UTEN BAD	EGET ELLER FELLES BAD	UTEN BAD	VANN I HUSET			
													BEBODDE BOLIGER
ROM	14 284	14 078	9 229	223	48	267	586	464	3 261	206	-		
BOSATTE	10 349	10 162	6 486	163	30	220	478	345	2 440	187	-		
ROM PR. BOLIG	4,4	4,4	4,9	3,4	3,2	2,3	3,3	4,5	3,8	2,5	-		
BOSATTE PR. BOLIG	3,2	3,2	3,5	2,5	2,0	1,9	2,7	3,3	2,9	2,3	-		
BOSATTE PR. ROM	0,7	0,7	0,7	0,7	0,6	0,8	0,8	0,7	0,7	0,9	-		

TABELL 14. BEBODDE BOLIGER, ROM OG BOSATTE ETTER EIER-/LEIERFORHOLDET TIL BOLIGEN

	I ALT	BOLIGINNEHAVEREN DISPONERER BOLIGEN SOM									TJEN- ESTE- ELLER FOR- PAK- TER- BOLIG	UOPP- GITT
		EIER	LEIEBOER									
			MED AKSJE/ANDEL				UTEN AKSJE/ANDEL					
			I ALT	I ALT	MED INN- SKOTT	UTEN INN- SKOTT	I ALT	MED INN- SKOTT	UTEN INN- SKOTT			
BEBODDE BOLIGER ...	3 283	2 134	893	129	126	3	764	19	745	256	-	
ROM	14 284	10 317	3 143	646	625	21	2 497	77	2 420	824	-	
BOSATTE	10 349	7 165	2 517	474	461	13	2 043	58	1 985	667	-	
ROM PR. BOLIG	4,4	4,8	3,5	5,0	5,0	7,0	3,3	4,1	3,2	3,2	-	
BOSATTE PR. BOLIG .	3,2	3,4	2,8	3,7	3,7	4,3	2,7	3,1	2,7	2,6	-	
BOSATTE PR. ROM ...	0,7	0,7	0,8	0,7	0,7	0,6	0,8	0,8	0,8	0,8	-	

TABELL 15. FOLKEMENGDE ETTER ALDER, KJØNN OG TELLINGSKRETS

TELLINGSKRETS OG KJØNN	I ALT	ALDER									
		UNDER 7	7-15	16-19	20-24	25-29	30-39	40-49	50-59	60-69	70 OG OVER
KOMMUNEN I ALT	10 494	1 461	1 636	612	768	804	1 419	1 259	1 116	752	667
MENN I ALT	5 416	747	871	339	405	391	732	660	581	390	300
UGIFTE	2 584	747	871	332	269	88	50	67	57	65	38
GIFTE OG SEPARERTE	2 664	-	-	7	136	302	673	566	491	306	183
FØR GIFTE	168	-	-	-	-	1	9	27	33	19	79
KVINNER I ALT	5 078	714	765	273	363	413	687	599	535	362	367
UGIFTE	2 005	714	765	241	123	26	15	16	34	29	42
GIFTE OG SEPARERTE	2 663	-	-	32	237	382	665	556	435	231	125
FØR GIFTE	410	-	-	-	3	5	7	27	66	102	200
TETTBYGDE KRETSE I ALT ...	7 572	1 078	1 204	444	530	588	1 097	917	763	496	455
MENN	3 916	569	644	249	287	280	563	486	395	247	196
KVINNER	3 656	509	560	195	243	308	534	431	368	249	259
01 KASTAS	99	7	19	8	12	2	8	24	6	1	12
MENN	50	2	11	3	8	2	3	12	4	-	5
KVINNER	49	5	8	5	4	-	5	12	2	1	7
02 DAGSLETT	248	45	66	4	8	10	66	32	9	5	3
MENN	127	27	33	2	3	1	33	19	6	2	1
KVINNER	121	18	33	2	5	9	33	13	3	3	2
03 SPIKKESTAD	1 213	187	198	69	83	89	174	165	122	68	58
MENN	640	95	108	47	44	38	98	85	59	39	27
KVINNER	573	92	90	22	39	51	76	80	63	29	31
05 BITEHAGEN	218	24	54	19	16	6	29	36	13	9	12
MENN	124	18	35	11	7	3	12	19	8	5	6
KVINNER	94	6	19	8	9	3	17	17	5	4	6
06 RØYKEN	553	72	80	27	35	46	60	66	72	47	48
MENN	283	40	45	15	15	26	30	32	37	22	21
KVINNER	270	32	35	12	20	20	30	34	35	25	27
07 KATRINEÅSEN	409	127	45	3	24	104	83	14	1	7	1
MENN	212	65	27	2	6	46	53	9	-	3	1
KVINNER	197	62	18	1	18	58	30	5	1	4	-
11 SØNDRE SLEMMESTAD	1 358	213	295	85	66	82	259	192	92	43	31
MENN	700	116	150	44	40	36	122	104	49	23	16
KVINNER	658	97	145	41	26	46	137	88	43	20	15
12 NØRDRE SLEMMESTAD	1 555	161	197	128	134	114	168	197	206	128	122
MENN	804	84	99	72	84	64	75	107	109	62	48
KVINNER	751	77	98	56	50	50	93	90	97	66	74
14 NÆRSNES	496	40	61	26	44	26	48	63	84	63	41
MENN	244	23	30	10	24	13	26	31	44	28	15
KVINNER	252	17	31	16	20	13	22	32	40	35	26
16 BÅTSTØ	273	40	28	11	23	18	38	23	38	24	30
MENN	131	17	14	6	8	10	22	10	20	12	12
KVINNER	142	23	14	5	15	8	16	13	18	12	18
17 ÅROS	951	145	131	54	77	82	151	84	105	77	45
MENN	508	74	79	31	43	37	83	48	53	40	20
KVINNER	443	71	52	23	34	45	68	36	52	37	25
19 GLEINÅSEN	199	17	30	10	8	9	13	21	15	24	52
MENN	93	8	13	6	5	4	6	10	6	11	24
KVINNER	106	9	17	4	3	5	7	11	9	13	28
SPREDTBYGDE KRETSE I ALT .	2 902	380	431	168	234	215	322	341	350	253	208
MENN	1 492	177	226	90	116	110	169	174	186	141	103
KVINNER	1 410	203	205	78	118	105	153	167	164	112	105
04 VESTBYGDA	417	64	55	20	29	23	47	43	58	36	42
MENN	235	29	31	11	12	11	23	24	37	26	31
KVINNER	182	35	24	9	17	12	24	19	21	10	11
08 KIRKEBYGDA	678	91	110	26	55	60	95	73	79	55	34
MENN	356	47	57	9	30	30	57	38	37	34	17
KVINNER	322	44	53	17	25	30	38	35	42	21	17
09 HYGGEN/GRIMSRUD	726	78	108	47	70	43	74	92	98	66	50
MENN	355	44	49	24	31	24	33	46	50	34	20
KVINNER	371	34	59	23	39	19	41	46	48	32	30
10 ØLSTAD	317	35	47	18	23	32	33	40	26	36	27
MENN	167	18	26	10	14	15	18	21	13	20	12
KVINNER	150	17	21	8	9	17	15	19	13	16	15
13 FOSSUM	237	49	30	11	18	27	33	16	24	17	12
MENN	116	16	20	7	8	13	18	9	11	8	6
KVINNER	121	33	10	4	10	14	15	7	13	9	6

TABELL 15, FORTS., FOLKEMENGDEN ETTER ALDER, KJØNN OG TELLINGSKRETS

TELLINGSKRETS OG KJØNN	I ALT	ALDER									
		UNDER	7-15	16-19	20-24	25-29	30-39	40-49	50-59	60-69	70 OG
		7									OVER
15 RAMTON	191	22	27	14	12	11	18	24	23	21	19
MENN	94	9	12	9	7	6	10	11	14	9	7
KVINNER	97	13	15	5	5	5	8	13	9	12	12
18 FOLLESTAD	336	41	54	32	27	19	22	53	42	22	24
MENN	169	14	31	20	14	11	10	25	24	10	10
KVINNER	167	27	23	12	13	8	12	28	18	12	14
UTEN FAST BOPEL I ALT	20	3	1	-	4	1	-	1	3	3	4
MENN	8	1	1	-	2	1	-	-	-	2	1
KVINNER	12	2	-	-	2	-	-	1	3	1	3

TABELL 16. PERSONER 16 ÅR OG OVER ETTER VIKTIGSTE KILDE TIL LIVSOPPHELD, NÆRING, KJØNN OG TELLINGSKRETS

TELLINGSKRETS OG KJØNN	I ALT	VIKTIGSTE KILDE TIL LIVSOPPHELD									
		INNTEKT AV EGET ARBEID									
		NÆRING									
		JORD- BRUK, FISKE M.V., HVAL- FANGST	INDU- STRI M.V., BYGGE- OG ANL. VIRK- SOMHET	VARE- HANDEL	SAM- FERD- SEL	TJEN- ESTE- YTENDE NÆR- INGER	UOPP- GITT	PEN- SJON, TRYGD	FOR- MUE, LIN, STI- PEND M.V. FORSØR- GET	HUSAR- BEID I HJEM- MET, FORSØR- GET	
KOMMUNEN I ALT	7 397	3 957	171	1 988	485	437	870	6	1 148	68	2 224
MENN	3 798	3 010	161	1 765	284	360	436	4	524	49	215
KVINNER	3 599	947	10	223	201	77	434	2	624	19	2 009
TETTBYGDE KRETZER I ALT ...	5 290	2 884	38	1 492	351	366	633	4	750	47	1 609
MENN	2 703	2 190	35	1 330	193	300	330	2	318	36	159
KVINNER	2 587	694	3	162	158	66	303	2	432	11	1 450
01 KASTAS	73	39	-	28	4	2	5	-	13	-	21
MENN	37	29	-	24	2	2	1	-	5	-	3
KVINNER	36	10	-	4	2	-	4	-	8	-	18
02 DAGSLETT	137	84	-	30	12	15	27	-	10	2	41
MENN	67	59	-	24	8	13	14	-	6	1	1
KVINNER	70	25	-	6	4	2	13	-	4	1	40
03 SPIKKESTAD	828	479	5	231	60	72	111	-	96	9	244
MENN	437	352	5	194	35	59	59	-	46	7	32
KVINNER	391	127	-	37	25	13	52	-	50	2	212
05 BITEHAGEN	140	78	1	40	10	13	13	1	18	-	44
MENN	71	54	-	29	7	9	8	1	9	-	8
KVINNER	69	24	1	11	3	4	5	-	9	-	36
06 RØYKEN	401	216	2	72	33	30	79	-	71	4	110
MENN	198	156	2	64	22	25	43	-	30	3	9
KVINNER	203	60	-	8	11	5	36	-	41	1	101
07 KATRINEÅSEN	237	154	-	23	22	18	90	1	6	2	75
MENN	120	113	-	20	10	11	72	-	4	2	1
KVINNER	117	41	-	3	12	7	18	1	2	-	74
11 SØNDRE SLEMMESTAD	850	480	2	267	54	74	83	-	61	2	307
MENN	434	381	2	244	30	70	35	-	27	2	24
KVINNER	416	99	-	23	24	4	48	-	34	-	283
12 NORDRE SLEMMESTAD	1 197	634	6	449	64	38	77	-	195	7	361
MENN	621	498	5	407	22	27	37	-	72	6	45
KVINNER	576	136	1	42	42	11	40	-	123	1	316
14 NÆRSNES	395	194	6	87	31	29	41	-	71	11	119
MENN	191	148	5	83	19	25	16	-	26	9	8
KVINNER	204	46	1	4	12	4	25	-	45	2	111

TABELL 16, FORTS., PERSONER 16 ÅR OG OVER ETTER VIKTIGSTE KILDE TIL LIVSOPPHOLD, NÆRING, KJØNN OG TELLINGSKRETS

VIKTIGSTE KILDE TIL LIVSOPPHOLD											
INNTEKT AV EGET ARBEID											
TELLINGSKRETS OG KJØNN	I ALT	NÆRING							PEN- SJON, TRYGD	FOR- MUE, LAN, STI- PEND M.V.	HUSAR- BEID I HJEM- MET, FORSØR- GET
		I ALT	JORD- SKOG- BRUK, FISKE M.V., HVAL- FANGST	INDU- STRI M.V., BYGGE- OG ANL. VIRK- SOMHET	VARE- HANDEL	SAM- FERD- SEL	TJEN- ESTE- YTENDE NÆR- INGER	UOPP- GITT			
16 BITSTØ	205	103	5	56	10	12	19	1	46	3	53
MENN	100	78	5	50	5	11	6	1	18	1	3
KVINNER	105	25	-	6	5	1	13	-	28	2	50
17 ÅROS	675	362	7	188	45	61	60	1	96	6	211
MENN	355	281	7	172	28	46	28	-	45	4	25
KVINNER	320	81	-	16	17	15	32	1	51	2	186
19 GLEINASEN	152	61	4	21	6	2	28	-	67	1	23
MENN	72	41	4	19	5	2	11	-	30	1	-
KVINNER	80	20	-	2	1	-	17	-	37	-	23
SPREDTBYGDE KRETSE I ALT .	2 091	1 069	133	495	134	70	235	2	388	21	613
MENN	1 089	817	126	434	91	59	105	2	203	13	56
KVINNER	1 002	252	7	61	43	11	130	-	185	8	557
04 VESTBYGDA	298	129	18	55	13	6	36	1	91	6	72
MENN	175	91	17	46	7	6	14	1	73	2	9
KVINNER	123	38	1	9	6	-	22	-	18	4	63
08 KIRKEBYGDA	477	269	35	90	45	26	72	1	68	1	139
MENN	252	207	33	83	33	19	38	1	35	1	9
KVINNER	225	62	2	7	12	7	34	-	33	-	130
09 HYGGEN/GRIMSRUD	540	290	29	152	36	16	57	-	97	4	149
MENN	262	210	25	127	25	16	17	-	36	4	12
KVINNER	278	80	4	25	11	-	40	-	61	-	137
10 ØLSTAD	235	110	20	40	16	4	30	-	44	4	77
MENN	123	84	20	37	10	3	14	-	22	3	14
KVINNER	112	26	-	3	6	1	16	-	22	1	63
13 FOSSUM	158	79	8	44	7	4	16	-	20	3	56
MENN	80	67	8	41	6	3	9	-	7	2	4
KVINNER	78	12	-	3	1	1	7	-	13	1	52
15 RAMTON	142	63	7	34	5	7	10	-	29	1	49
MENN	73	55	7	31	4	6	7	-	12	1	5
KVINNER	69	8	-	3	1	1	3	-	17	-	44
18 FOLLESTAD	241	129	16	80	12	7	14	-	39	2	71
MENN	124	103	16	69	6	6	6	-	18	-	3
KVINNER	117	26	-	11	6	1	8	-	21	2	68
UTEN FAST BOPEL I ALT	16	4	-	1	-	1	2	-	10	-	2
MENN	6	3	-	1	-	1	1	-	3	-	-
KVINNER	10	1	-	-	-	-	1	-	7	-	2

TABELL 17. HOVEDTALL FOR HUS OG BEBODDE BOLIGER I DE ENKELTE TELLINGSKRETSE

TELLINGSKRETS	HUS				BEBODDE BOLIGER							BO-SAT-TE PR. ROM
	AV DISSE:				AV DISSE MED:							
	I ALT	VAN.HUS TILKN. GARDS- DRIFT, FRITTL. ENEBOI.	BYGGEAR		I ALT	INNLAGT VANN I HUSET	EGET OG EGET BAD	WC OG BAD ELLERS	EGET ELLER FELLES WC OG UTEN BAD	EGET ELLER FELLES BAD OG UTEN WC		
		1946- 1960	1961- 1970									
KOMMUNEN I ALT	2 678	1 971	715	903	3 283	3 200	1 870	197	176	103	0,7	
TETTBYGDE KRETSE I ALT ...	1 904	1 304	526	751	2 387	2 355	1 483	164	149	60	0,7	
01 KASTÅS	25	18	11	7	32	32	19	2	4	2	0,7	
02 DAGSLETT	62	57	4	54	65	65	59	-	2	-	0,8	
03 SPIKKESTAD	315	194	122	128	368	363	275	17	22	9	0,7	
05 BITEHAGEN	50	42	20	20	56	53	42	2	1	1	0,8	
06 RØYKEN	154	111	47	46	194	192	126	23	12	8	0,7	
07 KATRINEÅSEN	116	1	-	116	116	116	116	-	-	-	0,7	
11 SØNDRE SLEMMESTAD	344	300	91	194	374	366	283	10	9	6	0,7	
12 NØRDRE SLEMMESTAD	328	195	105	54	559	556	259	75	68	11	0,8	
14 NÆRSNES	141	97	22	17	186	183	78	17	2	1	0,6	
16 BÅTSTØ	72	53	14	17	94	93	37	4	9	6	0,7	
17 ÅROS	261	211	81	85	299	292	159	11	17	14	0,7	
19 GLEINÅSEN	36	25	9	13	44	44	30	3	3	2	0,7	
SPREDTBYGDE KRETSE I ALT .	774	667	189	152	896	845	387	33	27	43	0,7	
04 VESTBYGDA	100	79	16	35	111	103	56	4	5	3	0,7	
08 KIRKEBYGDA	191	169	59	37	215	201	100	2	8	9	0,7	
09 HYGGEN/GRIMSRUD	199	169	59	31	228	210	94	6	8	8	0,7	
10 ØLSTAD	84	77	19	14	103	100	46	8	-	5	0,7	
13 FØSSUM	67	64	14	23	72	67	39	4	-	8	0,6	
15 RAMTON	51	39	8	5	67	66	21	5	-	4	0,7	
18 FOLLESTAD	82	70	14	7	100	98	31	4	6	6	0,8	



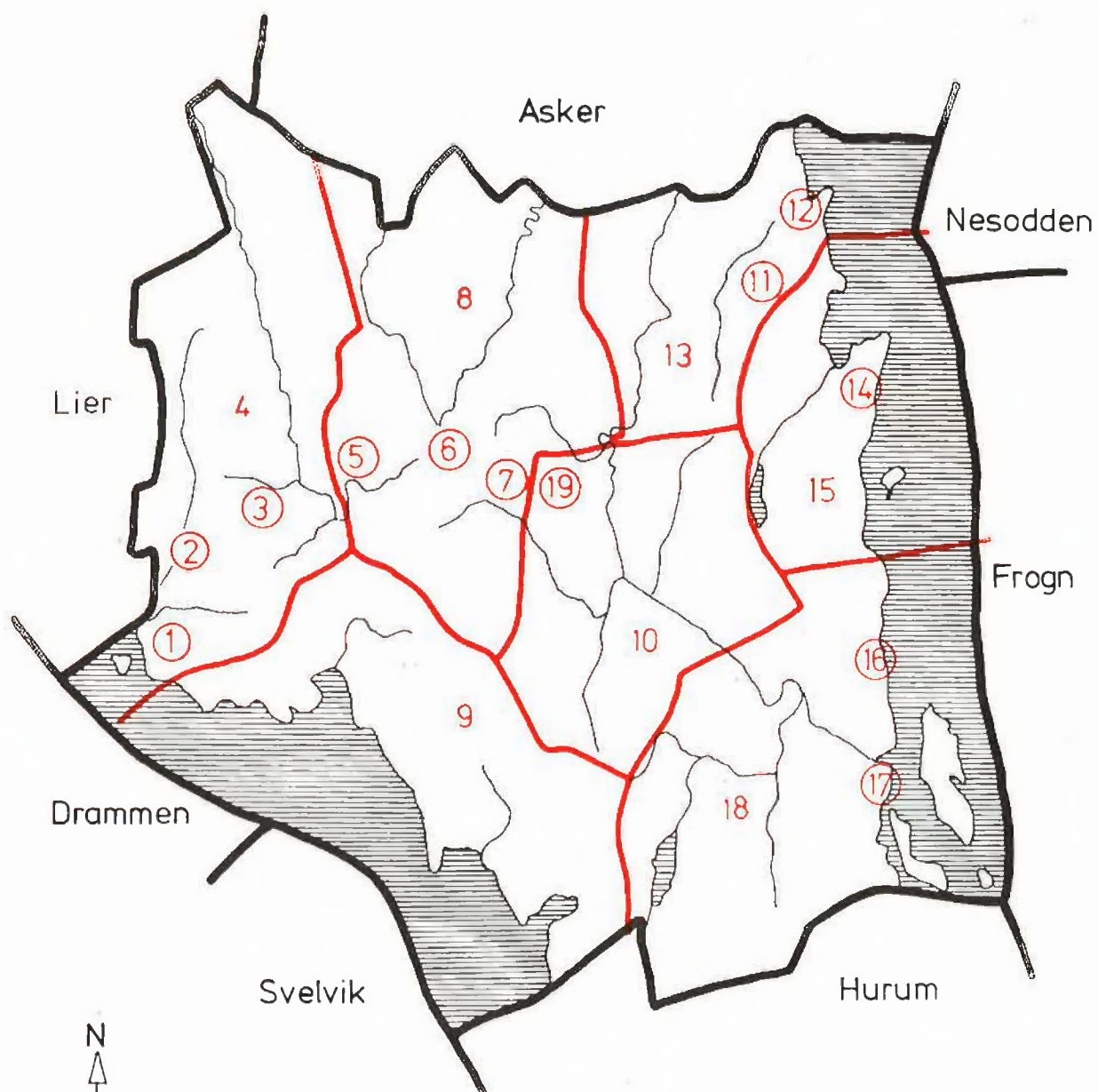
KRETSFORTEGNELSE

Krets- nr.	Navnet på kretsen	Krets- type ¹⁾	Omfang (Eiendommer med bebodde hus)
0	Uten fast bopel	0	..
1	Kastås	T	Se vedlegg 3.
2	Dagslett	T	Se vedlegg 3.
3	Spikkestad	T	Se vedlegg 3.
4	Vestbygda	S	Gnr. 1-7, 79-86. Unntatt bnr. under krets 1-3.
5	Bitehagen	T	Se vedlegg 3.
6	Røyken	T	Se vedlegg 3.
7	Katrineåsen	T	Se vedlegg 3.
8	Kirkebygda	S	Gnr. 8, 9, 12-19, gnr. 19/20 bnr. 4/8 og 6/7/8, gnr. 20 bnr. 1/2/3, gnr. 22 bnr. 7, 9, 15, 16, 18/19/20 og 23, gnr. 35 bnr. 2, 3 og 19, gnr. 65-68. Unntatt bnr. under krets 6, 7 og 19.
9	Hyggen/Grimsrud	S	Gnr. 60, 61 og 71-78.
10	Ølstad	S	Gnr. 20 bnr. 5, 9 og 11-14, gnr. 22 bnr. 1/8/10, 4, 5 og 14, gnr. 23-26, gnr. 27 bnr. 1/3, 2/8 og 5/7, gnr. 28-32, gnr. 34 bnr. 4, gnr. 56 bnr. 1/19, 2-5, 13, 18, 20, 23 og 24, gnr. 56/59 bnr. 11/6 Sagfoss, gnr. 58 bnr. 1, gnr. 59 og 62-64.
11	Søndre Slemmestad	T	Se vedlegg 3.
12	Nordre Slemmestad	T	Se vedlegg 3.
13	Fossum	S	Gnr. 34 bnr. 1 og 7-9, gnr. 35 bnr. 1, 4, 5, 6/11, 7, 8, 10, 13, 14, 20, 21, 23, 24, 31, 32, 35, 37 og 40, gnr. 36 og 37. Unntatt bnr. under krets 11.
14	Nærnes	T	Se vedlegg 3.
15	Ramton	S	Gnr. 41-45. Unntatt bnr. under krets 11, 12 og 14.
16	Båtstø	T	Se vedlegg 3.
17	Åros	T	Se vedlegg 3.
18	Follestad	S	Gnr. 27 bnr. 4/6/9, gnr. 39, 47-49, 53-55, gnr. 56 bnr. 6 Berget, gnr. 57, gnr. 58 bnr. 2, 4-8 og 12. Unntatt bnr. under krets 12, 16 og 17.
19	Gleinåsen	T	Se vedlegg 3.

1) T = Tettbygd krets. S = Spredtbygd krets.



0627 RØYKEN



TEGNFORKLARING

— KOMMUNEGRENSE 1970

— KRETSGRENSE 1970

② MARKERING AV TETTBYGD
KRETS MED NR.

4NR. PÅ SPREDTBYGD KRETS

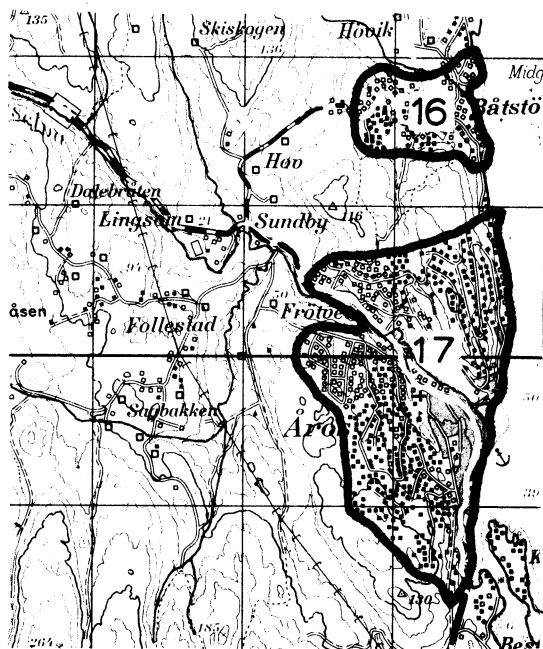
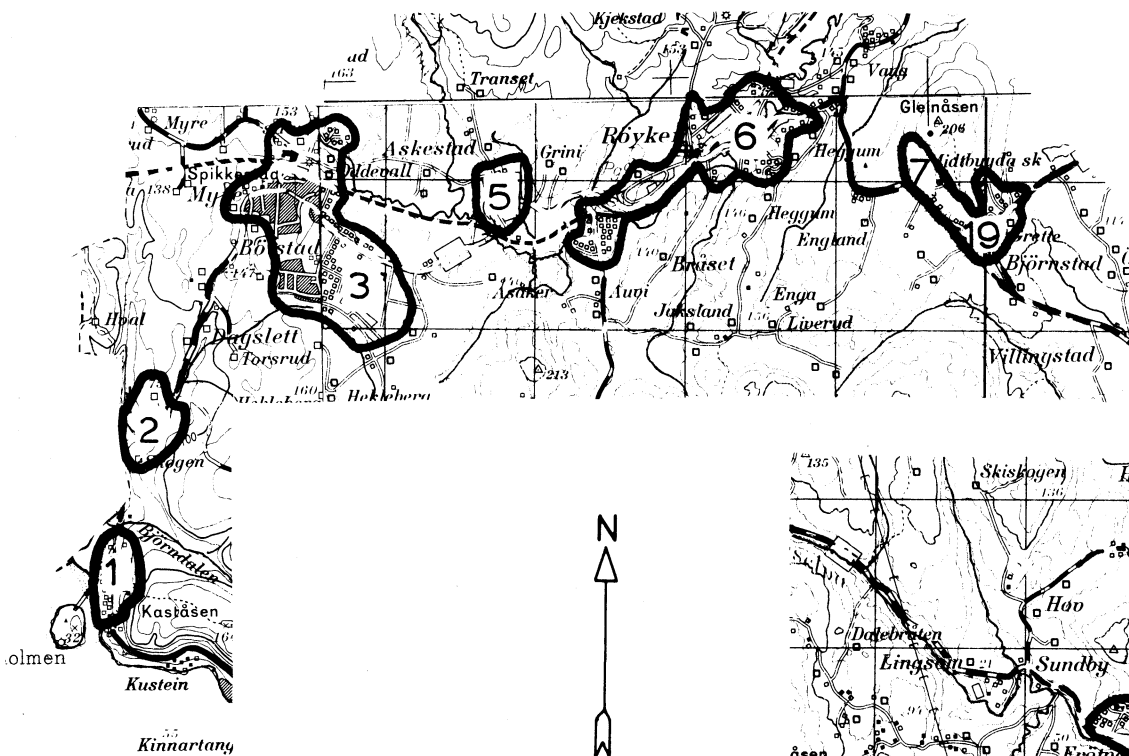
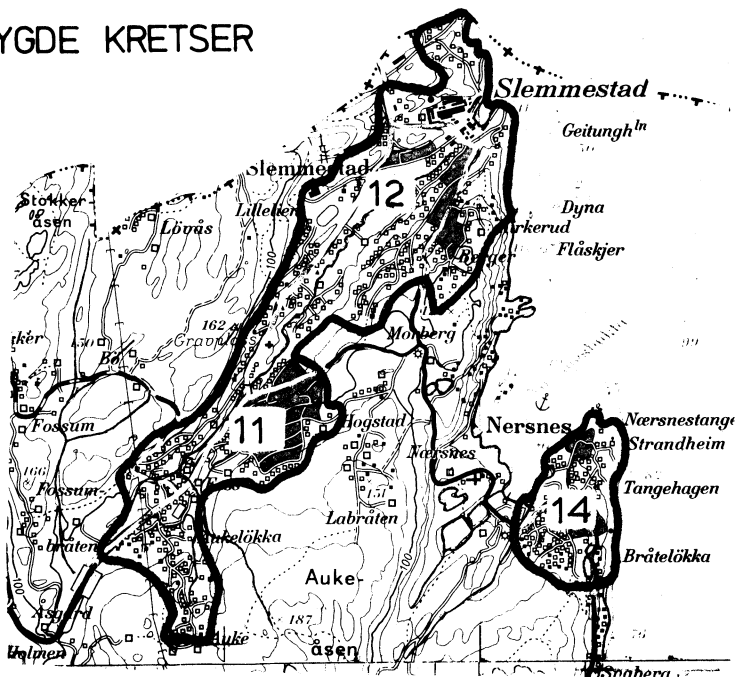
MÅLESTOKK

0 1 2 3 4 5 6 7 KM



0627 RØYKEN


TETTBYGDE KRETSER



TEGNFORKLARING

- KRETSGRENSE 1970
- (Der disse har vært mulig å tegne)
- 2** NR. PÅ TETTBYGD KRETS

MÅLESTOKK 1:50 000



Med samtykke fra Norges Geografiske Oppmåling er N.G.O's kartmateriale brukt som kartgrunnlag.