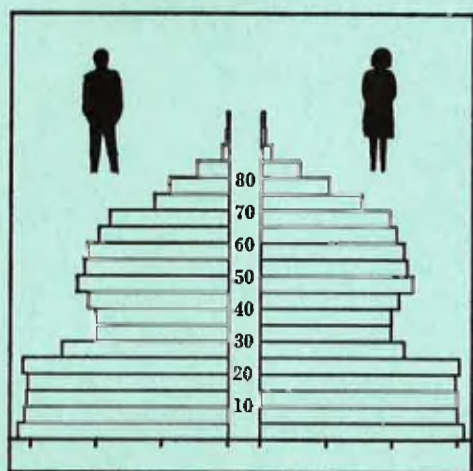


STATISTISKE KOMMUNEHEFTER



# FOLKE- OG BOLIGTELLING

1. NOVEMBER 1970

1227 **JONDAL**

STATISTISK SENTRALBYRÅ  
OSLO

STATISTISKE KOMMUNEHEFTER



FOLKE- OG BOLIGTELLING  
1. NOVEMBER 1970

1227 JONDAL

STATISTISK SENTRALBYRÅ  
OSLO 1972



## FORORD

Den første statistikken utarbeidd på grunnlag av oppgaver til folketellingen i 1970, ble publisert i desember 1971 i heftet "Folkemengden etter alder og ekteskapelig status, 31. desember 1970".

I serien Statistiske kommunehefter legger Statistisk Sentralbyrå fram de viktigste resultater fra Folke- og bolig telling 1970 for hver enkelt kommune. Heftene vil bli utgitt fra midten av 1972 til siste halvdel av 1973. Da kontrollen av tellingsoppgavene ikke er avsluttet når kommuneheftene utarbeides, er tallene i disse heftene foreløpige.

Endelige tall for hele landet vil bli publisert i 6 hefter som ventes å bli utgitt i 1974. Disse publikasjonene vil også inneholde tabeller med geografiske fordelinger. I tillegg til de tabellene som blir trykt, vil det bli utarbeidd tabeller med mer detaljert statistikk. På grunnlag av tellingsresultatene vil det videre bli utarbeidd et bosettingskart og flere større spesialartikler.

Professor Hallstein Myklebost, Geografisk Institutt, Universitetet i Oslo, har vært Byråets konsulent i arbeidet med kretsinnstillingen.

Statistisk Sentralbyrå, Oslo, 2. mai 1972

Petter Jakob Bjerve

---

Einar Jensen

1. The first part of the report deals with the general situation of the country, and the second part deals with the specific situation of the region. The report is divided into three main sections: the first section deals with the general situation, the second section deals with the specific situation, and the third section deals with the conclusions and recommendations.

CONCLUSIONS AND RECOMMENDATIONS

The following conclusions and recommendations are based on the findings of the study:

1. The general situation of the country is satisfactory, but there are some areas that need improvement.

2. The specific situation of the region is satisfactory, but there are some areas that need improvement.

3. The following recommendations are based on the findings of the study:

4. The following recommendations are based on the findings of the study:

5. The following recommendations are based on the findings of the study:

6. The following recommendations are based on the findings of the study:

7. The following recommendations are based on the findings of the study:

8. The following recommendations are based on the findings of the study:

9. The following recommendations are based on the findings of the study:


10. The following recommendations are based on the findings of the study:

## INNHOLD

	Side
Prinsipper og definisjoner .....	7
1. Omfanget av Folke- og bolig telling 1970 .....	7
2. Definisjon av personkjennemerker .....	7
3. Definisjon av familie- og husholdningstype .....	10
4. Definisjon av hus og bolig og hus- og boligkjennemerker .....	11
5. Inndelingen i tellingskretser .....	13
6. Merknader til tabell 1 .....	14
Tabeller	
1. Folkemengden ved folketellingene 1801-1970 .....	16
2. Folkemengden etter kjønn og inntektstakernes viktigste kilde til livsopphold og næring ...	16
3. Personer 16 år og over etter yrkesaktivitet, kjønn og alder .....	16
4. Personer 16 år og over med minst 100 arbeidstimer etter yrkesstatus, arbeidstid, kjønn og næring/yrkesområde .....	17
5. Personer 16-69 år etter yrkesaktivitet, kjønn og høyeste utdanning .....	18
6. Yrkesaktive, skoleelever og studenter 16 år og over etter kjønn og arbeids-/skole-/studie- sted pr. 1. november 1970 .....	19
7. Familier og personer etter familietype og husholdningstype .....	19
8. Personer 16 år og over med egen bolig etter alder, ekteskapelig status og kjønn .....	19
9. Hus, boliger, rom og bosatte etter hustype .....	20
10. Beboede boliger etter hustype og byggeår, og hus, rom og bosatte etter husets byggeår ....	20
11. Beboede boliger etter hustype og tallet på rom, og bosatte etter tallet på rom i boligen .	20
12. Beboede boliger, rom og bosatte etter bolig tetthet .....	21
13. Beboede boliger, rom og bosatte etter boligens utstyr .....	21
14. Beboede boliger, rom og bosatte etter eier-/leierforholdet til boligen .....	21
15. Folkemengden etter alder, kjønn og tellingskrets .....	22
16. Personer 16 år og over etter viktigste kilde til livsopphold, næring, kjønn og tellings- krets .....	22
17. Hovedtall for hus og beboede boliger i de enkelte tellingskretser .....	23
Vedlegg	
1 a. Kretsfortegnelse .....	25
1 b. Oversikt over endringene i kommuneinndelingen mellom tellingen i 1960 og tellingen i 1970	25
2. Kartskisse over kretsinnndelingen .....	27

### Standardtegn

- .. Oppgave mangler
- : Tall kan ikke offentliggjøres
- Null



## PRINSIPPER OG DEFINISJONER

## 1. OMFANGET AV FOLKE- OG BOLIGTELLING 1970

Folketellingen omfatter alle personer (også utenlandske statsborgere) som ifølge Forskrifter av 20. januar 1970 om ordningen og føringen av folkeregistrene, var registrert som bosatt i Norge på tellingstidspunktet den 1. november 1970.

I boligteellingen har en med alle hus og privatboliger (privatleiligheter m.v.) hvor minst én person var registrert bosatt den 1. november 1970. Hus og boliger som var ubebodd eller som var bebodd bare av midlertidig tilstedeværende (f.eks. ugifte personer som oppholdt seg utenom foreldrenes hjem på grunn av studier), omfattes således ikke av tellingen. Heller ikke er boliger for forpleide i aldershjem, pleiehjem og barnehjem og for losjerende i pensjonater, hoteller o.l. med. Hus hvor alle eller en del av de registrert bosatte var forpleide eller losjerende, er derimot inkludert.

I avsnitt 2 er det gjort nærmere rede for bostedsbegrepet (det sted som en person skal regnes som bosatt) og i avsnitt 4 for hus- og boligbegrepet.

## 2. DEFINISJON AV PERSONKJENNEMERKER

Når ikke annet er nevnt, refererer personopplysningene seg til den 1. november 1970.

*Bosted*

Den enkelte person er i tellingen regnet å ha sitt bosted i den kommune og i den bolig hvor vedkommende var registrert som bosatt den 1. november 1970 ifølge forskriftene om ordningen og føringen av folkeregistrene. Hovedregelen er her at en person skal registreres som bosatt der hvor vedkommende regelmessig tar sin døgnhvile. De viktigste registreringsreglene er ellers:

Bostedsforhold	Skal registreres som bosatt i
Gift person som p.g.a. arbeid, studier, avtjening av verneplikt e.l. oppholder seg utenom ektefellenes felles bolig	Ektefellenes felles bolig
Ugift person som p.g.a. studier, skolegang eller avtjening av verneplikt oppholder seg utenom foreldrenes/forsørgers bolig	Foreldrenes/forsørgers bolig
Ugift person med eget arbeid og som vanligvis ikke bor hos foreldre/forsørger	Boligen der personen vanligvis bor
Person som p.g.a. ferie, besøk hos kjente, forretningsreise e.l. er fraværende fra boligen der vedkommende vanligvis bor	Boligen der personen vanligvis bor
Person som er forpleid i barnehjem, aldershjem, pleiehjem eller er satt bort i privat pleie	Barnehjemmet, aldershjemmet, pleiehjemmet eller boligen hvor personen er i pleie. (På grunn av registreringsvanker er imidlertid en del personer som var anbrakt i pleiehjem, registrert som bosatt i privatbolig på tellingstidspunktet.)
Person som er innlagt på sykehus eller anbrakt på arbeidsskole, arbeidsanstalt eller i fengsel	Boligen der personen var bosatt før innleggelsen eller anbringelsen

Personer som ikke kan henføres til en bestemt bolig, er regnet til gruppen "Uten fast bopel". Av registreringstekniske grunner har en imidlertid i tellingen også måttet ta med enkelte personer med fast bosted i denne gruppen. Personer uten fast bopel er som regel registrert som bosatt i den kommunen hvor de sist hadde fast bosted.



I det følgende er begrepet "Bosatt" brukt i samme betydning som begrepet "Registrert bosatt". Det er ikke som ved tidligere tellinger, hentet inn opplysninger om midlertidig bosted. Fra 1970-tellingen kan det derfor ikke gis oppgaver over den tilstedeværende befolkning.

#### *Alder*

I fordelingene etter alder er den enkelte person gruppert etter alder pr. 31. desember 1970 (1970 minus fødselsår), og ikke som ved tidligere tellinger etter alder på tellingstidspunktet.

#### *Ekteskapelig status*

Det er brukt fire hovedgrupperinger etter ekteskapelig status, nemlig ugifte, gifte, separerte og før gifte. Som før gifte er regnet skilte, enker og enkemenn.

#### *Utdanning*

Oppgavene over utdanning omfatter enkeltutdanninger på heltid av minst 5 måneders normal varighet og deltidsutdanninger av tilsvarende varighet. For personer med flere enkeltutdanninger, er den utdanning som har lengst samlet varighet (normal varighet av enkeltutdanningen tillagt varigheten av den forutdanning som kreves) regnet som høyeste utdanning. Av utdanninger med lik samlet varighet, er den som antas å være av størst yrkesmessig betydning, oppfattet som personens høyeste utdanning. Klassifiseringen er i samsvar med Standard for utdanningsgruppering (Statistisk Sentralbyrås Håndbøker, nr. 28). I tellingen er det imidlertid foretatt følgende tre-deling av standardens gymnasnivå (samlet utdanningsvarighet 10-12 år):

1. Utdanning på gymnasnivå I (10 år)
2. Utdanning på gymnasnivå II (11 år)
3. Utdanning på gymnasnivå III (12 år)

Videre er utvidet grunnskoleutdanning (10. frivillig år) i tellingen gruppert sammen med 9-årig grunnskole, mens den er skilt ut som egen gruppe under gymnasnivå i Standard for utdanningsgruppering.

#### *Yrkesaktivitet*

Som yrkesaktivitet er regnet alt arbeid mot vederlag, enten i form av lønn, inntekt av egen bedrift, naturalier e.l., inklusive arbeid som familiemedlem uten fast lønn i familiebedrift (f.eks. gårdsbruk, forretning m.v.), vernepliktstjeneste og tilsvarende pliktstjeneste, men eksklusive husarbeid for egen familie.

I gruppen "Med yrkesaktivitet" er tatt med alle personer 16 år og over som utførte yrkesaktivitet i hele eller en del av perioden 1. november 1969 - 31. oktober 1970, også personer som begynte eller sluttet i arbeidslivet i denne perioden, deltidsarbeidere og elever og studenter som hadde hatt feriearbeid.

I tidligere tellinger er personer med inntekt av egen yrkesaktivitet som viktigste kilde til livsopphold, regnet til yrkesbefolkningen (personer med yrke). I disse tellingene avviker imidlertid definisjonen av yrkesaktivitet på enkelte punkter fra definisjonen som er gitt ovenfor. I 1970-tellingen er ikke en bestemt gruppe av personer regnet som yrkesbefolkning. Det er imidlertid gitt fordelinger etter viktigste kilde til livsopphold og etter arbeidstid.

#### *Viktigste kilde til livsopphold*

Personer 16 år og over er gruppert etter den kilde til livsopphold som var viktigst de siste 12 månedene før tellingstidspunktet.

Med inntekt av eget arbeid er ment inntekt av egen yrkesaktivitet.

"Pensjon, trygd" omfatter syketrygd, arbeidsløshetsstrygd, forsørgertrygd, uføretrygd, alderstrygd, yrkesskadetrygd, krigspensjon, bedriftspensjon o.l. Ektefeller som hadde hver sin pensjon som viktigste kilde til livsopphold, er begge gruppert under denne kilden til livsopphold. I disse tilfellene er således ikke den ene ektefellen regnet som forsørget eller å ha husarbeid i hjemmet som viktigste kilde til livsopphold.

Som formue, lån m.v. er også regnet føderåd, leieinntekt, forpaktningssinntekt, annen formuesinntekt og utbetalinger i samband med livsforsikring eller individuell pensjonsforsikring.

"Stipend m.v." omfatter foruten stipend, underhold fra andre enn privatpersoner (f.eks. stønader fra det offentlige, institusjoner eller bedrifter), unntatt pensjon og trygd.

I gruppen "Husarbeid i hjemmet, forsørget" er tatt med alle personer som ikke hadde en av kildene som er spesifisert foran, som den viktigste kilde til livsopphold.

#### *Inntektstaker/Ikke-inntektstaker*

Som inntektstakere er regnet personer 16 år og over med inntekt av eget arbeid; pensjon, trygd m.v.; formue, lån m.v. eller stipend m.v. som viktigste kilde til livsopphold. Tilsvarende er som ikke-inntektstakere regnet alle personer under 16 år og personer 16 år og over som under viktigste kilde til livsopphold er gruppert på "Husarbeid i hjemmet, forsørget". Husmødre som ikke var inntektstakere, er skilt ut som egen gruppe. Denne gruppen omfatter gifte kvinner 16 år og over med husarbeid i hjemmet som viktigste kilde til livsopphold.

I tabell 2 er ikke-inntektstakere gruppert etter samme kilde til livsopphold/næring som en inntektstaker i samme familie (definisjon av familieenheten er gitt i avsnitt 3). Denne inntektstakeren er valgt ut etter følgende prioritetsrekkefølge:

1. Mannlig ektefelle/far
2. Kvinnelig ektefelle/mor
3. Eldste sønn, nest eldste sønn osv.
4. Eldste datter, nest eldste datter osv.

Personer som tilhørte familie uten en eneste inntektstaker, er i tabell 2 gruppert under uoppgitt kilde til livsopphold.

#### *Elever, studenter (tabell 5)*

Som elever og studenter er i tabell 5 regnet personer som i løpet av de siste 12 måneder før tellingstidspunktet, gikk på skole eller studerte, uten hensyn til andre aktiviteter som f.eks. yrkesaktivitet.

#### *Arbeidstid*

Oppgavene over arbeidstid gjelder perioden 1. november 1969 - 31. oktober 1970 og omfatter tid som er gått med til yrkesaktivitet. Tid som er brukt til skolearbeid, studier og husarbeid for egen familie, er således ikke inkludert. Personer som i perioden hadde mindre enn i alt én måneds sykefravær, og ellers - bortsett fra ferie - arbeidet full dag hele perioden, er regnet å ha hatt heldagsarbeid.

#### *Generelt om grupperingen etter næring, yrke og yrkesstatus*

Personer 16 år og over med yrkesaktivitet er gruppert på næring etter arten av virksomheten til den bedrift som den enkelte arbeidet i hele tiden eller lengst tid de siste 12 måneder før tellingstidspunktet. Disse personene er videre gruppert på det yrke og den yrkesstatus som de hadde hele tiden eller lengst tid i bedriften i 12-månedersperioden.

#### *Næring*

Næringsgrupperingen er foretatt etter 1960-utgaven av Standard for næringsgruppering i offentlig norsk statistikk (Statistisk Sentralbyrås Håndbøker, nr. 9). Denne standarden er i samsvar med International Standard Industrial Classification of All Economic Activities (ISIC), Rev. 1.

Med begrepet "Industri m.v." som er brukt i tabelldelen, er ment næringene bergverksdrift m.v., industri og kraft- og vannforsyning m.v. Videre er som "Samferdsel" regnet næringene sjøtransport og annen samferdsel. Samlegruppen "Tjenesteytende næringer" omfatter finansinstitusjoner, eienomsdrift, offentlig administrasjon og forsvar, offentlig og privat tjenesteyting og personlig tjenesteyting. I tabell 4 er under "Annen tjenesteyting" tatt med næringsgrenene hotell- og restaurantdrift og vask, rensing og andre personlige tjenester.

#### *Yrke*

Yrkesgrupperingen er foretatt etter Standard for yrkesgruppering i offentlig norsk statistikk (utgitt av Arbeidsdirektoratet i 1965) som i prinsippet følger 1958-utgaven av International Standard Classification of Occupations (ISCO).

*Yrkesstatus*

I tellingen er det brukt følgende fire grupperinger etter yrkesstatus:

1. Ansatt
2. Selvstendig uten leid hjelp
3. Selvstendig med leid hjelp
4. Familiemedlem uten fast lønn i familiebedrift

Personer (også medeiere) som arbeide i firmaer organisert som aksjeselskap, andelslag eller annen selskapsform med begrenset ansvar, er alltid regnet som ansatte.

En person er regnet som selvstendig (med eller uten leid hjelp) dersom vedkommende drev firmaet alene for egen regning eller sammen med andre som medeier med ubegrenset ansvar (f.eks. i ansvarlig selskap). I de tilfelle hvor ektefeller arbeide i felles virksomhet (f.eks. gårdsbruk, forretning) som ikke var organisert som aksjeselskap e.l., er den ene ektefellen regnet som selvstendig og den andre som familiemedlem uten fast lønn i familiebedrift. Gruppen "Familiemedlem uten fast lønn i familiebedrift" omfatter ellers personer som arbeide i familievirksomhet uten fast avtalt lønn og som verken var eier eller medeier i virksomheten. Et familiemedlem uten fast lønn kan imidlertid ha vederlag for arbeidet i form av kost og losji, andel av overskott e.l.

I tabell 4 er det gitt oppgaver over tallet på henholdsvis ansatte og selvstendige (med eller uten leid hjelp). Differansen mellom summer av disse tall og totaltall utgjør følgelig tallet på familiemedlemmer uten fast lønn i familiebedrift.

*Arbeids-/skole-/studiested*

Personer som pr. 1. november 1970 både hadde inntekt av eget arbeid og som gikk på skole eller studerte, er i tabell 6 gruppert som yrkesaktive og etter arbeidssted dersom arbeidstiden de foregående 12 månedene utgjorde minst 1 000 timer. I motsatt fall er de gruppert som skoleelever/studenter og etter skole-/studiested.

Som personer med annet arbeidssted er regnet personer som arbeide i flere kommuner, var til sjøs eller som arbeide i utlandet. Tilsvarende er personer som studerte i utlandet gruppert under annet studiested.

*Egen bolig*

Ektefeller som var bosatt i samme privatbolig og hvor minst én av ektefellene var boliginnehaver, er begge regnet å ha egen bolig. For øvrig er bare boliginnehaveren eller én av boliginnhaverne gruppert under "Egen bolig". Forpleide i aldershjem, barnehjem og pleiehjem og losjerende i pensjonater og hoteller m.v. er aldri regnet å ha egen bolig.

Definisjon av begrepet "Boliginnehaver" er gitt i kapittel 4 under avsnittet "Eier-/leierforhold".

## 3. DEFINISJON AV FAMILIE OG HUSHOLDNINGSTYPE

Grupperingene på familie og husholdningstype refererer seg til tellingstidspunktet den 1. november 1970.

*Familie*

Til én og samme familie er regnet:

1. Ektepar og eventuelle ugifte barn registrert bosatt i samme privatbolig, aldershjem, pleiehjem, pensjonat, hotell e.l.
2. Far/mor med ugifte barn registrert bosatt i samme privatbolig, aldershjem, pleiehjem, pensjonat, hotell e.l.
3. Hver enkelt person som ikke hører inn under noen av de to gruppene som er spesifisert ovenfor (bl.a. personer uten fast bopel). Disse personene danner således hver for seg egen familie (familie med én person).

I familier med ektepar er også tatt med eventuelle ugifte barn av bare den ene ektefellen og ugifte adoptivbarn og stebarn, men ikke fosterbarn.

Av reglene som er nevnt ovenfor, går det fram at personer (f.eks. ektefeller) som ikke var registrert bosatt i samme privatbolig, aldershjem, pleiehjem, pensjonat, hotell e.l., aldri er gruppert under samme familie. Videre går det fram at gifte, separerte, skilte, enker og enkemenn ikke i noe tilfelle er regnet til samme familie som foreldrene. Når f.eks. et ektepar bor sammen med en skilt datter, danner ektefellene egen familie og datteren egen familie. Ellers kan nevnes at ugifte søsken som har felles bolig, men hvor ingen av foreldrene er bosatt, hver for seg er regnet som særskilt familie.

#### *Husholdningstype*

Det er skilt mellom tre hovedtyper av husholdning, nemlig privathusholdning, felleshusholdning og annen husholdning.

Gruppen "Privathusholdning" omfatter personer som var registrert som bosatt i privatbolig. Denne husholdningstypen er videre splittet opp etter tallet på familier i husholdningen. Som husholdningsenhet er her regnet bolighusholdning (som omfatter alle bosatte i samme bolig) og ikke kostholdning som ved tidligere tellinger.

Til felleshusholdning er regnet forpleide som var registrert bosatt i aldershjem, barnehjem og pleiehjem og losjerende som var registrert bosatt i pensjonat, hotell e.l.

Betjeningspersonale bosatt ved felleshusholdninger er alltid gruppert under privathusholdning. Det samme gjelder militært personell som var bosatt i militærforlegning.

Annen husholdning omfatter personer uten fast bopel.

#### 4. DEFINISJON AV HUS OG BOLIG OG HUS- OG BOLIGKJENNEMERKER

Hus- og boligopplysningene refererer seg til den 1. november 1970.

##### *Hus*

Som eget hus er som hovedregel regnet bygg som fra kjeller til loft er atskilt fra andre bygg. Fra denne regelen er det gjort følgende to unntak:

1. Hver enkelt bolig i vertikalt delte tomannsboliger og i rekke, kjede, atrium og terrasse er alltid regnet som særskilt hus.
2. Selv om det fra kjeller til loft er skillevegg(er) uten gjennomgang, er henholdsvis horisontalt delte tomannsboliger som er bygd sammen i rekke e.l., og hver enkelt blokk regnet til ett og samme hus.

Som nevnt under avsnitt 1, omfatter tellingen alle hus hvor minst én person var registrert som bosatt den 1. november 1970.

##### *Bolig*

Til en bolig (leilighet m.v.) er som hovedregel regnet rom som er bygd (eller ombygd) til bruk for én person eller for flere personer med fellesskap i kost og losji, og hvor det er adkomst til rommene (rommet) uten å måtte gå gjennom en annen bolig. Avgrensingen av boligenhetene er ellers foretatt etter følgende spesielle regler:

1. En hybel med egen inngang (utenfra eller fra korridor, oppgang e.l.) og som er bygd i tilknytning til en bolig, er regnet som særskilt bolig bare når hybelboeren (hybelboerne) selv holdt kosten.
2. Hybler uten egen inngang er ikke skilt ut som særskilte boliger.
3. I hybelbygg o.l. er hver enkelt hybel regnet som egen bolig, også i de tilfelle flere hybler har felles gang, hall, bad og/eller kjøkken.
4. I bygg for felleshusholdning, i hus som er bygd i tilknytning til slike bygg og i militærforlegninger er hybler o.l. for ansatte regnet som særskilte boliger. Likeledes er rom som ble brukt av en ansatt med ektefelle og eventuelle barn, regnet til én og samme bolig.

Med privatbolig er i tellingen ment boliger som ikke er bebodd av forpleide i aldershjem, barnehjem og pleiehjem eller av losjerende i pensjonater, hoteller o.l. Boliger for ansatte (f.eks. sykepleiere) ved felleshusholdninger er således regnet som privatboliger. Det samme gjelder boliger for befal m.v. i militærforlegninger.

Som nevnt under avsnitt 1, omfatter tellingen alle privatboliger hvor minst én person var registrert bosatt den 1. november 1970. Som betegnelse på disse boligene er i tabelldelen brukt "Bebodde boliger". For de enkelte hus som er med i tellingen, er det imidlertid hentet inn oppgaver over samlet tall på privatboliger (inkl. ubebodde boliger og boliger med bare midlertidig bosatte). Tallene på boliger i alt i tabell 9 gjelder disse boligene.

#### *Rom*

Oppgavene over tall på rom refererer seg til boliger som er med i tellingen, og omfatter beboelsesrom på 6 m<sup>2</sup> eller mer som kan nyttes året rundt. Bortsett fra i tabell 11, er også kjøkken på 6 m<sup>2</sup> eller mer inkludert. Entré, hall, bad, alkove, hems og rom som bare nyttes i næringsvirksomhet (f.eks. kontor) er ikke med.

#### *Bosatte*

Tallene på bosatte omfatter personer registrert som bosatt i privatboliger og således ikke personer som er regnet til felleleshusholdning og personer uten fast bopel.

#### *Hustype*

Som våningshus i tilknytning til gårdsdrift er - uansett hustype ellers - regnet hus hvor gårdbrukeren selv, forpakter eller kårfolk var bosatt, men ikke hus for gårdsarbeidere og hus på nedlagte bruk.

Hustypen "Frittliggende enebolig" omfatter hus med én bolig og med minst en halv meters avstand til nærmeste hus (unntatt garasje o.l.).

Til gruppen "Enebolig i rekke, kjede, atrium m.v." er også regnet husenhetene i vertikalt delte tomannsboliger.

Horisontalt delt tomannsbolig er hus med to vanlige leiligheter (som kan ha ulik størrelse) og hvor den ene leiligheten ligger i en etasje over den annen.

Hustypen "Annet småhus" omfatter hus med inntil 2½ etasjer (ekskl. underetasje), unntatt våningshus i tilknytning til gårdsdrift, eneboliger og horisontalt delte tomannsboliger. Hus som har én eller to vanlige leiligheter og hybelleilighet som er skilt ut som egen bolig, er også gruppert under denne hustypen.

Som blokk er regnet hus med 3 etasjer (ekskl. underetasje) eller mer.

Provisorisk boligbygg er hus m.v. som helt eller delvis er tatt i bruk til bolig for 10 år eller mindre (inkl. campingvogner, båter, telt, gammer o.l.).

Gruppen "Forretningsbygg m.v." omfatter hus hvor halvparten eller mindre av golvarealet nyttes til privatboliger, unntatt bygg for felleleshusholdning. Hus med to etasjer og hvor det er forretning i første etasje og bolig i annen etasje, er alltid gruppert under denne hustypen.

Som bygg for felleleshusholdning er regnet hus hvor det for bosatte og/eller midlertidig tilstedeværende er organisert felleleshusholdning. Hus i studentbyer o.l. er imidlertid aldri gruppert her. Av avgrensingsregler som det er gjort rede for under andre avsnitt, går det fram at oppgaver over tall på boliger, rom og bosatte i bygg for felleleshusholdning, bare omfatter privatboliger og rom og bosatte i disse boligene.

#### *Byggeår*

Som byggeår er for det enkelte hus regnet det år da minst halvparten av boligene i huset var ferdige til innflytning. Hus som er ombygd, er gruppert etter opprinnelig byggeår.

#### *WC, bad*

Boliger med eget wc/eget bad omfatter boliger med wc/bad som bare de bosatte i boligen har rett til å nytte, uten hensyn til om wc/bad ligger i eller utenfor boligen. Som boliger med felles wc/felles bad er regnet boliger som har wc/bad felles med en eller flere andre boliger.

#### *Eier-/leierforhold*

Personer med råderett over boligen som de er bosatt i (eier, leier den e.l.), er regnet som boliginnehavere.

Boliginnehavere (f.eks. medlemmer av borettslag) med aksje eller andel som gir boret til boligen, er alltid regnet som leieboere med aksje/andel, også i de tilfelle det er betalt innskott som er høyere enn pålydende verdi av aksjen/andelen.

Leieboere med innskott er boliginnehavere som har betalt innskott (f.eks. obligasjonsinnskott) for å leie boligen, men ikke leieboere som bare har betalt forskott på husleie.

Boliginnehavere som disponerer boligen vederlagsfritt eller som kårbolig, er regnet som leieboere.

En boliginnehaver er regnet å disponere boligen som tjenestebolig når den er stilt til disposisjon i samband med tjenesteforhold på vilkår av at boligen må fraflyttes når tjenesteforholdet opphører, uten hensyn til om det betales husleie eller ikke. Boliger som boliginnehaveren har aksje, andel eller innskott i, er imidlertid aldri regnet som tjenestebolig.

#### *Gjennomsnittstall*

Boliger pr. hus er lik tallet på privatboliger i hus som er med i tellingen (inkl. ubebodde boliger og boliger med bare midlertidig tilstedeværende) dividert med tallet på hus som er med i tellingen.

Bebodde boliger pr. hus er lik tallet på privatboliger som er med i tellingen dividert med tallet på hus som er med i tellingen.

Rom pr. bolig er lik tallet på rom (inkl. kjøkken på 6 m<sup>2</sup> eller mer) i privatboliger som er med i tellingen dividert med tallet på disse boligene.

Bosatte pr. bolig er lik tallet på bosatte i privatboliger dividert med tallet på privatboliger som er med i tellingen.

Bosatte pr. rom er lik tallet på bosatte i privatboliger dividert med tallet på rom (inkl. kjøkken på 6 m<sup>2</sup> eller mer) i privatboliger som er med i tellingen.

## 5. INNDELINGEN I TELLINGSKRETSE

For områder som i 1960 tilhørte herredskommune, er kretsinnstillingen foretatt av Byrådet og etter de samme retningslinjer som i 1960-tellingen. Følgende hovedregler er lagt til grunn for innstillingen:

1. En tellingskrets bør være mest mulig ensartet når det gjelder kommunikasjonsforhold, næringsstruktur og befolkningsutvikling.
2. Kretsgrenser må ikke skjære sogne- eller kommunegrenser.
3. En krets skal bestå enten bare av ett tettbygd strøk, del av tettbygd strøk eller av spredtbygd strøk. Som tettbygd strøk regnes områder med minst 200 bosatte på tellings- tidspunktet og hvor avstanden mellom bolighusene som regel ikke overstiger 50 meter. En hussamling som ligger mer enn 50 meter fra en tettbebyggelse, er imidlertid regnet som en del av det tettbygde strøket dersom hussamlingen naturlig hører sammen med tettbebyggelsen. Andre områder er regnet som spredtbygde strøk og er delt videre opp i tellingskretser.

I 1970-tellingen er det for områder som i 1960 tilhørte herredskommune, bare foretatt følgende endringer i kretsinnstillingen som da ble brukt:

1. Når regulering av kommune- eller sognegrenser førte til at en 1960-krets falt inn under mer enn én kommune eller ett sogn i 1970, er kretsen delt videre opp slik at kretsgrenser ikke skjærer kommune- eller sognegrenser.
2. Grensene for tettbygde strøk (og dermed for tettbygde kretser) er justert i samsvar med bosettingen pr. 1. november 1970 etter reglene for avgrensning av disse strøkene.
3. I de tilfelle avgrensningen i 1960-tellingen av spredtbygde kretser ikke var i samsvar med reglene for kretsinnstilling, er grensene justert i 1970-tellingen.

Innstillingen i tellingskretser av områder som i 1960 tilhørte bykommune, er foretatt av folke- registrene i samråd med kommunale myndigheter. I flere tilfelle er kretsinnstillingen for disse om- rådene ikke den samme som i 1960-tellingen. I begge tellingene er imidlertid grensene fastlagt slik at de ikke skjærer kommune- eller sognegrenser og at en krets består enten bare av tettbygd strøk eller bare av spredtbygd strøk (avgrenset etter reglene som er nevnt ovenfor).

Tettbygde strøk i områder som i 1960 tilhørte herredskommune, er vanligvis ikke delt opp i flere kretser. Byområder er imidlertid alltid regnet til flere kretser.

I vedlegg 1 a er det gitt en kretsfortegnelse og i vedlegg 2 en kartskisse over kretsinn-  
delingen.

#### 6. Merknader til tabell 1

I tabell 1 har en generelt sett tatt sikte på å gi tall tilbake til 1801 etter kommuneinndel-  
ingen i 1970. Over et så langt tidsrom har det imidlertid skjedd så mange endringer i kommuneinndel-  
ingen at det for de fleste kommuner ikke kan gis en sammenliknbar tallserie for hele perioden.

I 1862 ble Strandebarm herred delt i to herreder - Strandebarm og Varaldsøy herred og Jondal  
herred. Mellom tellingen i 1960 og tellingen i 1970 er en del av Jondal slått sammen med Kvam og en  
del av daværende Strandebarm slått sammen med Jondal. I vedlegg 1 b er det gitt en oversikt som viser  
hvilke kommuner de enkelte tellingskretser i 1970-tellingen tilhørte i 1960 og hvilke tellingskretser  
som er overført fra Jondal til Kvam.

TABELLER



TABELL 1. FOLKEMENGDE VED FOLKETELLINGENE 1801-1970<sup>1</sup>

ÅR	FOLKE- MENGDE	ÅR	FOLKE- MENGDE	ÅR	FOLKE- MENGDE	ÅR	FOLKE- MENGDE	ÅR	FOLKE- MENGDE	ÅR	FOLKE- MENGDE
1801 ..	..	1835 ..	..	1865 ..	..	1900 ..	..	1930 ..	..	1960 ..	1 340
1815 ..	..	1845 ..	..	1875 ..	..	1910 ..	..	1946 ..	..	1970 ..	1 309
1825 ..	..	1855 ..	..	1890 ..	..	1920 ..	..	1950 ..	1 528		

1 SE MERKNADER TIL TABELL 1 PÅ SIDE 14

TABELL 2. FOLKEMENGDE ETTER KJØNN OG INNTEKTSTAKERNES VIKTIGSTE KILDE TIL LIVSOPPHOLD OG NÆRING

VIKTIGSTE KILDE TIL LIVSOPPHOLD OG NÆRING	I ALT	MENN	KVIN- NER	INN- TEKTS- TAKERE	IKKE-INNTEKTSTAKERE				
					I ALT	HUS- MØDRE	ANDRE		
							I ALT	AV DISSE:	
								UNDER 16 ÅR	16-24 ÅR
I ALT .....	1 309	647	662	790	519	166	353	301	43
INNTEKT AV EGET ARBEID I ALT ..	966	539	427	485	481	145	336	294	41
JORDBRUK OG SKOGBRUK M.V. ...	243	140	103	145	98	20	78	71	7
FISKE M.V. OG HVALFANGST ....	18	11	7	8	10	4	6	5	1
INDUSTRI M.V. ....	139	76	63	58	81	31	50	44	6
BYGGE- OG ANLEGGSVIRKSOMHET .	213	129	84	84	129	40	89	78	10
VAREHANDEL .....	40	20	20	22	18	3	15	15	-
SAMFERDSEL .....	136	78	58	68	68	21	47	41	6
TJENESTEYTNDE NÆRINGER .....	177	85	92	100	77	26	51	40	11
UOPPGITT NÆRING .....	-	-	-	-	-	-	-	-	-
PENSJON, TRYGD .....	303	89	214	272	31	19	12	5	1
FORMUE, LAN M.V. ....	19	11	8	17	2	2	-	-	-
STIPEND M.V. ....	16	7	9	16	-	-	-	-	-
UOPPGITT .....	5	1	4	-	5	-	5	2	1

TABELL 3. PERSONER 16 ÅR OG OVER ETTER YRKESAKTIVITET, KJØNN OG ALDER

KJØNN OG ALDER	I ALT	UTEN YRKES- AKTI- VITET	MED YRKESAKTIVITET						
			I ALT	ARBEIDSTID I TIMER				UOPP- GITT	
				UNDER 100	100- 499	500- 999	1 000 OG MER		
							AV DISSE: HELDAGS- ARBEID		
I ALT .....	1 008	459	549	4	44	49	452	333	-
16-19 .....	82	41	41	1	12	8	20	13	-
20-24 .....	91	25	66	-	5	10	51	32	-
25-59 .....	487	131	356	1	25	24	306	242	-
60-66 .....	111	63	48	1	-	1	46	29	-
67-69 .....	58	38	20	1	-	3	16	13	-
70 OG OVER .....	179	161	18	-	2	3	13	4	-
MENN I ALT .....	489	115	374	1	10	23	340	282	-
16-19 .....	42	25	17	-	6	2	9	8	-
20-24 .....	57	8	49	-	1	6	42	25	-
25-59 .....	249	8	241	-	2	8	231	208	-
60-66 .....	48	14	34	:	:	:	33	24	-
67-69 .....	31	13	18	:	:	:	:	:	-
70 OG OVER .....	62	47	15	-	:	:	:	:	-
KVINNER I ALT .....	519	344	175	3	34	26	112	51	-
16-19 I ALT .....	40	16	24	1	6	6	11	5	-
AV DISSE: GIFTE ...	1	1	-	-	-	-	-	-	-
20-24 I ALT .....	34	17	17	-	4	4	9	7	-
AV DISSE: GIFTE ...	17	11	6	-	3	1	2	2	-
25-59 I ALT .....	238	123	115	1	23	16	75	34	-
AV DISSE: GIFTE ...	189	98	91	1	21	13	56	20	-
60-66 .....	63	49	14	:	:	:	13	5	-
67-69 .....	27	25	2	-	:	:	:	:	-
70 OG OVER .....	117	114	3	:	:	:	:	:	-

TABELL 4. PERSONER 16 ÅR OG OVER MED MINST 100 ARBEIDSTIMER ETTER YRKESSTATUS, ARBEIDSTID, KJØNN OG NÆRING/YRKESOMRÅDE

NÆRING/YRKESOMRÅDE	AV DISSE:					ARBEIDSTID I TIMER					
	I ALT	AN-SATTE	SELV-STEN-DIGE	MENN	KVIN-NER	100-999			1 000 OG MER		
						I ALT	MENN	KVIN-NER	I ALT	MENN	KVIN-NER
I ALT .....	545	300	152	373	172	93	33	60	452	340	112
NÆRING											
JORDBRUK .....	170	4	88	102	68	32	12	20	138	90	48
SKOGBRUK M.V. ....	1	1	-	1	-	:	:	-	:	:	-
FISKE M.V., HVALFANGST	8	4	4	8	-	-	-	-	8	8	-
BERGVERKSDRIFT M.V. ...	2	-	2	2	-	:	:	-	:	:	-
INDUSTRI .....	60	28	25	50	10	10	4	6	50	46	4
BYGGE- OG ANLEGGSVIRKS.	87	73	12	84	3	9	7	2	78	77	1
KRAFT-, VANNFORS. M.V.	5	5	-	5	-	1	1	-	4	4	-
VAREHANDEL .....	25	13	7	11	14	4	-	4	21	11	10
FINANSINSTITUSJONER ...	5	5	-	3	2	:	-	:	:	3	:
EIENDOMSDRIFT .....	-	-	-	-	-	-	-	-	-	-	-
SJØTRANSPORT .....	45	39	6	43	2	4	:	:	41	:	:
ANNEN SAMFERDSEL .....	27	22	5	14	13	6	-	6	21	14	7
OFF. ADM. OG FORSVAR ..	20	20	-	18	2	1	:	:	19	:	:
OFF. OG PRIV. TJ.YTING	69	69	-	29	40	18	4	14	51	25	26
LØNT HUSARBEID .....	6	6	-	-	6	4	-	4	2	-	2
ANNEN TJENESTEYTING ...	15	11	3	3	12	3	-	3	12	3	9
UOPPGITT .....	-	-	-	-	-	-	-	-	-	-	-
1											
YRKESOMRÅDE											
TEKNISK, VITENSKAPELIG, HUMANISTISK OG KUNST- NERISK ARBEID I ALT ...	42	42	-	20	22	13	3	10	29	17	12
TEKNISK ARBEID .....	5	5	-	5	-	1	1	-	4	4	-
SYKEPLEIE- OG ANNET PLEIARBEID .....	12	12	-	2	10	5	:	:	7	:	:
PEDAGOGISK ARBEID ...	20	20	-	9	11	7	-	7	13	9	4
ADM.- OG FORVALTNINGS- ARB., BEDR.- OG ORGANI- SASJONSLEDELSE I ALT ..	8	4	4	7	1	:	-	:	:	7	:
BEDR. OG ORG.LEDELSE	7	3	4	6	1	:	-	:	:	6	:
KONTORARBEID .....	8	8	-	5	3	1	-	1	7	5	2
HANDELSARBEID I ALT ...	27	12	6	12	15	5	-	5	22	12	10
GROSSISTER OG DETALJISTER .....	6	-	6	6	-	-	-	-	6	6	-
HANDELSARB. FRA KONT. OG DETALJHANDELSARB.	19	10	-	4	15	5	-	5	14	4	10
JORDBRUKS-, SKOGBRUKS- OG FISKEARBEID .....	179	9	92	111	68	33	13	20	146	98	48
GRUVE- OG SPRENGNINGS- ARBEID M.M. ....	11	9	2	11	-	1	1	-	10	10	-
TRANSPORT- OG KOMMUNI- KASJONSARBEID I ALT ...	59	48	11	47	12	8	2	6	51	45	6
VEGTRAFIKKARBEID ....	9	4	5	9	-	-	-	-	9	9	-
POST- OG TELEKOM.ARB.	16	16	-	5	11	7	1	6	9	4	5
INDUSTRI-, BYGGE- OG ANLEGG SARBEID I ALT ...	147	106	36	139	8	17	13	4	130	126	4
JERN- OG MET.VAREARB.	13	11	2	13	-	-	-	-	13	13	-
ELEKTROARBEID .....	11	10	1	11	-	1	1	-	10	10	-
TREARBEID .....	59	37	20	57	2	7	:	:	52	:	:
NÆRINGSMIDDELARBEID .	4	-	2	3	1	:	-	:	:	3	:
SERVICEARBEID I ALT ...	52	50	1	9	43	14	:	:	38	:	:
HOTELL- OG RESTAU- RANTARBEID, HUSARBEID	28	27	-	6	22	8	-	8	20	6	14
VAKTMESTER- OG RENGJØRINGSARBEID ...	17	17	-	2	15	4	:	:	13	:	:
MILITÆRT ARBEID .....	12	12	-	12	-	1	1	-	11	11	-
UOPPGITT .....	-	-	-	-	-	-	-	-	-	-	-

1 BARE ET UTVALG AV YRKESOMRÅDER ER SPESIFISERT

TABELL 5. PERSONER 16-69 ÅR ETTER YRKESAKTIVITET, KJØNN OG HØYESTE UTDANNING

KJØNN OG HØYESTE UTDANNING	1	I ALT	UTEN YRKESAKTIVITET, ARBEIDST. UNDER 100 TIMER ELLER UOPPGITT		MED 100 ARBEIDSTIMER ELLER MER				1 000 TIMER OG MER	
			AV DISSE:		100-499 TIMER		500-999 TIMER			
			I ALT	ELEVER, STU- DENTER	I ALT	ELEVER, STU- DENTER	I ALT	ELEVER, STU- DENTER		
I ALT .....		829	302	58	527	42	12	46	12	439
MENN I ALT .....		427	69	35	358	9	6	20	5	329
UNGDOMSSKOLENIVÅ, 7-9 ÅR, I ALT ..		307	59	27	248	5	4	15	3	228
7-ÅRIG FOLKESKOLE .....		146	29	1	117	-	-	7	-	110
ALLMENT FAGFELT ELLERS .....		99	25	21	74	5	4	6	2	63
ADMINISTRASJON OG ØKONOMI .....		16	1	1	15	-	-	-	-	15
INDUSTRI, HÅNDVERK OG TEKNIKK ..		28	4	4	24	-	-	-	-	24
SAMFERDSEL .....		6	-	-	6	-	-	1	-	5
JORDBRUK, SKOGBRUK OG FISKE ....		11	-	-	11	-	-	1	1	10
GYMNASNIVÅ I, 10 ÅR, I ALT .....		57	2	2	55	2	1	2	1	51
ALLMENT FAGFELT .....		18	1	1	17	1	1	1	1	15
INDUSTRI, HÅNDVERK OG TEKNIKK ..		4	-	-	4	-	-	-	-	4
SAMFERDSEL .....		6	-	-	6	-	-	-	-	6
JORDBRUK, SKOGBRUK OG FISKE ....		21	1	1	20	-	-	1	-	19
TJENESTEYTING OG FORSVAR .....		7	-	-	7	-	-	-	-	7
GYMNASNIVÅ II,III, 11-12 ÅR, I ALT		49	7	6	42	2	1	3	1	37
ALLMENT FAGFELT .....		14	5	5	9	1	1	1	1	7
ADMINISTRASJON OG ØKONOMI .....		-	-	-	-	-	-	-	-	-
INDUSTRI, HÅNDVERK OG TEKNIKK ..		16	-	-	16	-	-	1	-	15
SAMFERDSEL .....		16	1	1	15	1	-	1	-	13
HELSEVERN .....		-	-	-	-	-	-	-	-	-
UNIVERSITETS- OG HØGSKOLENIVÅ I, 13-14 ÅR, I ALT .....		8	1	-	7	-	-	-	-	7
UNDERVISNING .....		5	1	-	4	-	-	-	-	4
ADMINISTRASJON, ØKONOMI, SAMFUNNSVITENSKAP OG JUS .....		-	-	-	-	-	-	-	-	-
NATURVITENSKAP OG TEKNIKK .....		3	-	-	3	-	-	-	-	3
UNIVERSITETS-, HØGSKOLENIVÅ II,III OG FORSKERNIVÅ, OVER 14 ÅR, I ALT		6	-	-	6	-	-	-	-	6
UNDERVISNING .....		4	-	-	4	-	-	-	-	4
ADMINISTRASJON, ØKONOMI, SAMFUNNSVITENSKAP OG JUS .....		-	-	-	-	-	-	-	-	-
NATURVITENSKAP OG TEKNIKK .....		-	-	-	-	-	-	-	-	-
UOPPGITT ELLER INGEN UTDANNING ...		-	-	-	-	-	-	-	-	-
KVINNER I ALT .....		402	233	23	169	33	6	26	7	110
UNGDOMSSKOLENIVÅ, 7-9 ÅR, I ALT ..		339	207	15	132	26	4	18	4	88
7-ÅRIG FOLKESKOLE .....		162	115	-	47	11	-	3	-	33
ALLMENT FAGFELT ELLERS .....		101	55	14	46	7	4	11	4	28
ADMINISTRASJON OG ØKONOMI .....		22	10	-	12	2	-	-	-	10
INDUSTRI, HÅNDVERK OG TEKNIKK ..		8	4	-	4	1	-	-	-	3
SAMFERDSEL .....		-	-	-	-	-	-	-	-	-
HELSEVERN .....		-	-	-	-	-	-	-	-	-
TJENESTEYTING OG FORSVAR .....		44	22	1	22	4	-	4	-	14
GYMNASNIVÅ I, 10 ÅR, I ALT .....		25	11	4	14	3	1	2	1	9
ALLMENT FAGFELT .....		16	9	4	7	:	1	:	1	3
ADMINISTRASJON OG ØKONOMI .....		-	-	-	-	-	-	-	-	-
INDUSTRI, HÅNDVERK OG TEKNIKK ..		3	1	-	2	:	-	:	-	:
SAMFERDSEL .....		3	-	-	3	1	-	-	-	2
HELSEVERN .....		-	-	-	-	-	-	-	-	-
GYMNASNIVÅ II,III, 11-12 ÅR, I ALT		22	10	3	12	2	1	3	1	7
ALLMENT FAGFELT .....		10	6	3	4	1	1	1	1	2
INDUSTRI, HÅNDVERK OG TEKNIKK ..		-	-	-	-	-	-	-	-	-
SAMFERDSEL .....		-	-	-	-	-	-	-	-	-
HELSEVERN .....		8	2	-	6	:	-	:	-	4
TJENESTEYTING OG FORSVAR .....		3	1	-	2	:	-	:	-	:
UNIVERSITETS- OG HØGSKOLENIVÅ I, 13-14 ÅR, I ALT .....		11	3	1	8	1	-	2	-	5
UNDERVISNING .....		8	1	1	7	1	-	2	-	4
ADMINISTRASJON, ØKONOMI, SAMFUNNSVITENSKAP OG JUS .....		-	-	-	-	-	-	-	-	-
NATURVITENSKAP OG TEKNIKK .....		-	-	-	-	-	-	-	-	-
UNIVERSITETS-, HØGSKOLENIVÅ II,III OG FORSKERNIVÅ, OVER 14 ÅR, I ALT		3	-	-	3	1	-	1	1	1
UNDERVISNING .....		3	-	-	3	1	-	1	1	1
ADMINISTRASJON, ØKONOMI, SAMFUNNSVITENSKAP OG JUS .....		-	-	-	-	-	-	-	-	-
NATURVITENSKAP OG TEKNIKK .....		-	-	-	-	-	-	-	-	-
UOPPGITT ELLER INGEN UTDANNING ...		2	2	-	-	-	-	-	-	-

1 BARE ET UTVALG AV FAGOMRADER ER SPESIFISERT UNDER DE ENKELTE UTDANNINGSNIVÅER

TABELL 6. YRKESAKTIVE, SKOLEELEVER OG STUDENTER 16 ÅR OG OVER ETTER KJØNN OG ARBEIDS-/SKOLE-/STUDIESTED PR. 1. NOVEMBER 1970

ARBEIDS-/SKOLE-/STUDIESTED	I ALT	1			2		
		YRKESAKTIVE			SKOLEELEVER OG STUDENTER		
		I ALT	MENN	KVINNER	I ALT	MENN	KVINNER
I ALT .....	577	498	341	157	79	48	31
I KOMMUNEN .....	400	396	246	150	4	2	2
KVAM .....	26	9	9	-	17	8	9
ODDA .....	19	5	5	-	14	12	2
BERGEN .....	19	5	5	-	14	6	8
VOSS .....	12	1	-	1	11	8	3
ANDRE KOMMUNER I FYLKET .....	21	15	14	1	6	3	3
ANDRE KOMMUNER UTENFOR FYLKET ...	16	3	2	1	13	9	4
ANNET STED .....	64	64	60	4	-	-	-

1 EKSKL. PERSONER SOM AVTJENTE VERNEPLIKTSTJENESTE OG YRKESAKTIVE SOM IKKE HAR OPPGITT ARBEIDSSTED

2 EKSKL. SKOLEELEVER OG STUDENTER SOM IKKE HAR OPPGITT SKOLE-/STUDIESTED

TABELL 7. FAMILIER OG PERSONER ETTER FAMILIETYPE OG HUSHOLDNINGSTYPE

HUSHOLDNINGSTYPE	I ALT		FAMILIER MED EN PERSON	FAMILIER MED TO ELLER FLERE PERSONER						
	FAMILIER	PERSONER		I ALT		EKTEPAR UTEN UGIFTE BARN	EKTEPAR MED UGIFTE BARN		MOR ELLER FAR MED UGIFTE BARN	
				FAMILIER	PERSONER		FAMILIER	PERSONER	FAMILIER	PERSONER
I ALT .....	542	1 309	234	308	1 075	80	193	832	35	83
PRIVATHUSHOLDNING I ALT .	481	1 248	173	308	1 075	80	193	832	35	83
MED EN FAMILIE .....	332	955	86	246	869	64	153	671	29	70
MED TO FAMILIER .....	128	269	68	60	201	16	39	158	5	11
MED FLERE FAMILIER .....	21	24	19	2	5	-	1	3	1	2
FELLESHUSHOLDNING .....	60	60	60	-	-	-	-	-	-	-
ANNEN HUSHOLDNING .....	1	1	1	-	-	-	-	-	-	-

TABELL 8. PERSONER 16 ÅR OG OVER MED EGEN BOLIG ETTER ALDER, EKTESKAPELIG STATUS OG KJØNN

EKTESKAPELIG STATUS OG KJØNN	I ALT	ALDER								
		16-19	20-24	25-29	30-39	40-49	50-59	60-69	70-79	80 OG OVER
PERSONER 16 ÅR OG OVER I ALT ...	1 008	82	91	68	95	112	212	169	134	45
AV DISSE: MED EGEN BOLIG .....	661	5	19	37	72	97	185	135	93	18
MENN I ALT .....	489	42	57	37	51	62	99	79	48	14
AV DISSE: MED EGEN BOLIG .....	316	-	5	15	34	51	70	42	6	6
KVINNER I ALT .....	519	40	34	31	44	50	113	90	86	31
AV DISSE: MED EGEN BOLIG .....	345	5	14	22	38	46	92	65	51	12
UGIFTE I ALT .....	342	81	67	26	24	20	37	42	37	8
AV DISSE: MED EGEN BOLIG .....	75	5	4	3	5	9	13	18	16	2
MENN I ALT .....	185	42	50	20	20	17	13	14	8	1
AV DISSE: MED EGEN BOLIG .....	39	-	2	1	5	8	8	9	6	-
KVINNER I ALT .....	157	39	17	6	4	3	24	28	29	7
AV DISSE: MED EGEN BOLIG .....	36	5	2	2	-	1	5	9	10	2
GIFTE OG SEPARERTE I ALT .....	559	1	24	41	70	88	166	102	57	10
AV DISSE: MED EGEN BOLIG .....	519	-	15	34	66	85	165	98	51	5
MENN I ALT .....	279	-	7	17	31	43	85	59	31	6
AV DISSE: MED EGEN BOLIG .....	260	-	3	14	29	41	84	56	29	4
KVINNER I ALT .....	280	1	17	24	39	45	81	43	26	4
AV DISSE: MED EGEN BOLIG .....	259	-	12	20	37	44	81	42	22	1
FØR GIFTE I ALT .....	107	-	-	1	1	4	9	25	40	27
AV DISSE: MED EGEN BOLIG .....	67	-	-	-	1	3	7	19	26	11
MENN I ALT .....	25	-	-	-	-	2	1	6	9	7
AV DISSE: MED EGEN BOLIG .....	17	-	-	-	-	2	1	5	7	2
KVINNER I ALT .....	82	-	-	1	1	2	8	19	31	20
AV DISSE: MED EGEN BOLIG .....	50	-	-	-	1	1	6	14	19	9

TABELL 9. HUS, BOLIGER, ROM OG BOSATTE ETTER HUSTYPE

	PERMANENT BOLIGBYGG									PRO- VI- SOR- ISK BO- LIG- BYGG	FOR- RET- NINGS- BYGG M.V.	BYGG FOR FEL- LES- HUS- HOLD- NING	UOPP- GITT HUS- TYPE
	I ALT	I ALT	VA- NINGS- HUS I TILKN. TIL GÅRDS- DRIFT	FRITT- LIGG- ENE- BOLIG	ENE- BOLIG I REKKE, KJEDE, ATRIUM M.V.	ANNEN ENE- BOLIG	HORI- SON- TALT DELT TO- MANN- BOLIG	ANNET SMÅHUS	BLOKK				
HUS .....	354	343	165	152	2	-	20	4	-	-	6	5	-
BOLIGER I ALT ...	422	402	197	152	2	-	40	11	-	-	7	13	-
AV DISSE: BEBODDE	403	384	187	152	2	-	34	9	-	-	6	13	-
ROM .....	2 086	2 035	1 028	832	11	-	132	32	-	-	27	24	-
BOSATTE .....	1 248	1 210	608	476	:	-	96	:	-	-	20	18	-
BOLIGER PR. HUS .	1,2	1,2	1,2	1,0	1,0	-	2,0	2,8	-	-	1,2	2,6	-
ROM PR. BOLIG ...	5,2	5,3	5,5	5,5	5,5	-	3,9	3,6	-	-	4,5	1,8	-
BOSATTE PR. BOLIG	3,1	3,2	3,3	3,1	:	-	2,8	:	-	-	3,3	1,4	-
BOSATTE PR. ROM .	0,6	0,6	0,6	0,6	:	-	0,7	:	-	-	0,7	0,8	-

TABELL 10. BEBODDE BOLIGER ETTER HUSTYPE OG BYGGGEAR, OG HUS, ROM OG BOSATTE ETTER HUSETS BYGGGEAR

HUSETS BYGGGEAR	HUS	BEBODDE BOLIGER							ROM	BOSATTE	BOSATTE			
		I PERMANENTE BOLIGBYGG									BE- BOD- DE BO- LIG- ER PR. HUS	ROM BO- LIG	PR. BO- LIG	PR. ROM
		I ALT	I VÅNINGS- HUS I TILKN. TIL GÅRDSDRIFT OG I FRITTL. OG ENEBOLIGER	I ANDRE ENE- OG TO- MANN- BOLIGER OG SMÅHUS	I BLOKK- ER	I ANDRE BYGG								
I ALT .....	354	403	384	339	45	-	19	2 086	1 248	1,1	5,2	3,1	0,6	
1900 OG FØR ....	118	133	132	124	8	-	1	651	400	1,1	4,9	3,0	0,6	
1901-1910 .....	26	27	26	25	1	-	1	152	83	1,0	5,6	3,1	0,5	
1911-1920 .....	27	31	30	23	7	-	1	159	89	1,1	5,1	2,9	0,6	
1921-1930 .....	12	12	12	12	-	-	-	70	30	1,0	5,8	2,5	0,4	
1931-1940 .....	44	48	47	42	5	-	1	260	134	1,1	5,4	2,8	0,5	
1941-1945 .....	8	11	11	11	-	-	-	58	37	1,4	5,3	3,4	0,6	
1946-1950 .....	17	18	18	18	-	-	-	119	69	1,1	6,6	3,8	0,6	
1951-1960 .....	53	63	60	42	18	-	3	339	197	1,2	5,4	3,1	0,6	
1961-1970 .....	49	60	48	42	6	-	12	278	209	1,2	4,6	3,5	0,8	
UOPPGITT .....	-	-	-	-	-	-	-	-	-	-	-	-	-	

TABELL 11. BEBODDE BOLIGER ETTER HUSTYPE OG TALLET PÅ ROM, OG BOSATTE ETTER TALLET PÅ ROM I BOLIGEN

TALLET PÅ ROM, EKSKL. KJØKKEN	BEBODDE BOLIGER							I ANDRE BYGG	BOSATTE	
	I PERMANENTE BOLIGBYGG								I ALT	PR. ROM
	I ALT	I VÅNINGS- HUS I TILKN. TIL GÅRDSDRIFT OG I FRITTL. ENEBOLIGER	I ANDRE ENE- OG TOMANN- BOLIGER OG SMÅHUS	I BLOKKER						
I ALT .....	403	384	339	45	-	-	19	1 248	0,6	
0 ROM ELLER UOPPGITT ..	-	-	-	-	-	-	-	-	-	
1 ROM I ALT .....	25	14	8	6	-	-	11	36	1,2	
MED KJØKKEN I ALT ...	15	14	8	6	-	-	1	24	1,1	
UNDER 6 KVM. ....	9	8	5	3	-	-	1	11	1,2	
6 KVM. OG MER .....	6	6	3	3	-	-	-	13	1,1	
UTEN KJØKKEN .....	10	-	-	-	-	-	10	12	1,2	
2 ROM I ALT .....	48	47	35	12	-	-	1	117	0,9	
MED KJØKKEN .....	48	47	35	12	-	-	1	117	0,9	
UTEN KJØKKEN .....	-	-	-	-	-	-	-	-	-	
3 ROM .....	63	60	48	12	-	-	3	175	0,7	
4 ROM .....	85	84	78	6	-	-	1	270	0,6	
5 ROM .....	78	76	71	5	-	-	2	263	0,6	
6 ROM .....	60	60	57	3	-	-	-	199	0,5	
7 ROM .....	28	28	27	1	-	-	-	116	0,5	
8 ROM OG MER .....	16	15	15	-	-	-	1	72	0,5	

TABELL 12. BEBODDE BOLIGER, ROM OG BOSATTE ETTER BOLIGTETTHET

	I ALT	BOSATTE PR. ROM, INKL. KJØKKEN PÅ 6 KVM. OG MER									0 ROM ELLER UOPP- GITT
		UNDER 0,25	0,25- 0,49	0,50- 0,74	0,75- 0,99	1,00- 1,24	1,25- 1,49	1,50- 1,74	1,75- 1,99	2,00 OG MER	
BEBODDE BOLIGER .....	403	39	103	108	51	72	11	10	1	8	-
ROM .....	2 086	250	592	575	300	276	39	35	4	15	-
BOSATTE .....	1 248	42	200	330	244	288	51	55	7	31	-
ROM PR. BOLIG .....	5,2	6,4	5,7	5,3	5,9	3,8	3,5	3,5	4,0	1,9	-
BOSATTE PR. BOLIG .....	3,1	1,1	1,9	3,1	4,8	4,0	4,6	5,5	7,0	3,9	-

TABELL 13. BEBODDE BOLIGER, ROM OG BOSATTE ETTER BOLIGENS UTSTYR

	I ALT	INNLAGT VANN I HUSET									IKKE INN- LAGT VANN I HUSET	UOPP- GITT
		EGET WC		FELLES WC		EGET ELLER FELLES WC OG UTEN BAD	UTEN WC		UTEN BAD			
		EGET BAD	FELLES BAD	EGET BAD	FELLES BAD		EGET ELLER FELLES BAD					
BEBODDE BOLIGER .....	403	385	193	9	1	15	18	40	109	18	-	
ROM .....	2 086	2 007	1 130	31	2	34	72	203	535	79	-	
BOSATTE .....	1 248	1 200	660	21	:	:	43	133	321	48	-	
ROM PR. BOLIG .....	5,2	5,2	5,9	3,4	2,0	2,3	4,0	5,1	4,9	4,4	-	
BOSATTE PR. BOLIG .....	3,1	3,1	3,4	2,3	:	:	2,4	3,3	2,9	2,7	-	
BOSATTE PR. ROM .....	0,6	0,6	0,6	0,7	:	:	0,6	0,7	0,6	0,6	-	

TABELL 14. BEBODDE BOLIGER, ROM OG BOSATTE ETTER EIER-/LEIERFORHOLDET TIL BOLIGEN

	I ALT	BOLIGINNEHAVEREN DISPONERER BOLIGEN SOM								TJEN- ESTE- ELLER FOR- PAK- TER- BOLIG	UOPP- GITT	
		EIER	LEIEBOER									
			MED AKSJE/ANDEL				UTEN AKSJE/ANDEL					
BEBODDE BOLIGER ...	403	297	83	1	-	1	82	1	81	23	-	
ROM .....	2 086	1 687	313	4	-	4	309	6	303	86	-	
BOSATTE .....	1 248	977	203	:	-	:	:	:	195	68	-	
ROM PR. BOLIG .....	5,2	5,7	3,8	4,0	-	4,0	3,8	6,0	3,7	3,7	-	
BOSATTE PR. BOLIG .	3,1	3,3	2,4	:	-	:	:	:	2,4	3,0	-	
BOSATTE PR. ROM ...	0,6	0,6	0,6	:	-	:	:	:	0,6	0,8	-	

TABELL 15. FOLKEMENGDEN ETTER ALDER, KJØNN OG TELLINGSKRETS

TELLINGSKRETS OG KJØNN	I ALT	ALDER									
		UNDER	7-15	16-19	20-24	25-29	30-39	40-49	50-59	60-69	70 OG
		7									OVER
KOMMUNEN I ALT .....	1 309	138	163	82	91	68	95	112	212	169	179
MENN I ALT .....	647	74	84	42	57	37	51	62	99	79	62
UGIFTE .....	343	74	84	42	50	20	20	17	13	14	9
GIFTE OG SEPARERTE .....	279	-	-	-	7	17	31	43	85	59	37
FØR GIFTE .....	25	-	-	-	-	-	-	2	1	6	16
KVINNER I ALT .....	662	64	79	40	34	31	44	50	113	90	117
UGIFTE .....	300	64	79	39	17	6	4	3	24	28	36
GIFTE OG SEPARERTE .....	280	-	-	1	17	24	39	45	81	43	30
FØR GIFTE .....	82	-	-	-	-	1	1	2	8	19	51
1 HERAND .....	305	33	43	19	25	10	28	23	50	33	41
MENN .....	162	18	21	11	14	7	15	16	23	19	18
KVINNER .....	143	15	22	8	11	3	13	7	27	14	23
2 SVÅSAND/SOLESNES .....	141	17	10	4	9	15	12	8	23	26	17
MENN .....	78	12	6	2	7	7	9	5	9	14	7
KVINNER .....	63	5	4	2	2	8	3	3	14	12	10
3 KROSSDALEN .....	146	15	14	11	13	9	10	6	27	22	19
MENN .....	77	10	5	4	11	4	5	3	16	12	7
KVINNER .....	69	5	9	7	2	5	5	3	11	10	12
4 JONDAL .....	467	47	55	32	33	19	23	45	74	60	79
MENN .....	199	21	35	16	16	10	10	21	32	18	20
KVINNER .....	268	26	20	16	17	9	13	24	42	42	59
5 TORSNES .....	158	15	30	13	6	6	11	23	25	15	14
MENN .....	79	8	10	7	4	4	5	13	13	9	6
KVINNER .....	79	7	20	6	2	2	6	10	12	6	8
6 KYSNESSTRAND .....	91	11	11	3	5	9	11	7	12	13	9
MENN .....	52	5	7	2	5	5	7	4	6	7	4
KVINNER .....	39	6	4	1	-	4	4	3	6	6	5
UTEN FAST BOPEL I ALT .....	1	-	-	-	-	-	-	-	1	-	-
MENN .....	-	-	-	-	-	-	-	-	-	-	-
KVINNER .....	1	-	-	-	-	-	-	-	1	-	-

TABELL 16. PERSONER 16 ÅR OG OVER ETTER VIKTIGSTE KILDE TIL LIVSOPPHOLD, NÆRING, KJØNN OG TELLINGSKRETS

TELLINGSKRETS OG KJØNN	I ALT	VIKTIGSTE KILDE TIL LIVSOPPHOLD									
		INNTEKT AV EGET ARBEID									
		NÆRING								PEN- SJON, TRYGD	FOR- HUSAR- MUE, BEID LAN, I STI- HJEM- PEVD MET, M.V. FORSØR- GET
		JORD- SKOG- BRUK, FISKE M.V., HVAL- FANGST	INDU- STRI M.V., BYGGE- OG ANL- VIRK- SOMHET	VARE- HANDEL	SAM- FERD- SEL	TJEN- ESTE- YTENDE NÆR- INGER	UOPP- GITT				
KOMMUNEN I ALT .....	1 008	485	153	142	22	68	100	-	272	33	218
MENN .....	489	361	104	137	11	57	52	-	86	18	24
KVINNER .....	519	124	49	5	11	11	48	-	186	15	194
1 HERAND .....	229	124	58	30	4	17	15	-	58	5	42
MENN .....	123	94	35	29	2	15	13	-	23	2	4
KVINNER .....	106	30	23	1	2	2	2	-	35	3	38
2 SVÅSAND/SOLESNES .....	114	47	7	25	1	11	3	-	32	2	33
MENN .....	60	42	7	24	-	9	2	-	15	1	2
KVINNER .....	54	5	-	1	1	2	1	-	17	1	31
3 KROSSDALEN .....	117	72	42	15	2	3	10	-	22	5	18
MENN .....	62	48	27	14	-	2	5	-	7	4	3
KVINNER .....	55	24	15	1	2	1	5	-	15	1	15
4 JONDAL .....	365	140	15	39	9	17	60	-	128	14	83
MENN .....	143	94	11	38	5	15	25	-	31	7	11
KVINNER .....	222	46	4	1	4	2	35	-	97	7	72
5 TORSNES .....	113	64	17	24	4	11	8	-	18	7	24
MENN .....	61	50	12	23	2	8	5	-	5	4	2
KVINNER .....	52	14	5	1	2	3	3	-	13	3	22


TABELL 16, FORTS., PERSONER 16 ÅR OG OVER ETTER VIKTIGSTE KILDE TIL LIVSOPPHOLD, NÆRING, KJØNN OG TELLINGSKRETS

		VIKTIGSTE KILDE TIL LIVSOPPHOLD									
		INNTEKT AV EGET ARBEID									
TELLINGSKRETS OG KJØNN	I ALT	NÆRING							PEN- SJON, TRYGD	FOR- MUE, LÅN, STI- PEND M.V.	HUSAR- BEID I HJEM- MET, FORSØR- GET
		I ALT	JORD- SKOG- BRUK, FISKE M.V., HVAL- FANGST	INDU- STRI BYGGE- OG ANL. VIRK- SOMHET	VARE- HANDEL	SAM- FERD- SEL	TJEN- ESTE- YTENDE NÆR- INGER	UOPP- GITT			
6 KYSNESSTRAND .....	69	38	14	9	2	9	4	-	13	-	18
MENN .....	40	33	12	9	2	8	2	-	5	-	2
KVINNER .....	29	5	2	-	-	1	2	-	8	-	16
UTEN FAST BOPEL I ALT .....	1	-	-	-	-	-	-	-	1	-	-
MENN .....	-	-	-	-	-	-	-	-	-	-	-
KVINNER .....	1	-	-	-	-	-	-	-	1	-	-

TABELL 17. HOVEDTALL FOR HUS OG BEBODDE BOLIGER I DE ENKELTE TELLINGSKRETSE

TELLINGSKRETS	HUS				BEBODDE BOLIGER						BO- SAT- TE PR. ROM
	I ALT	AV DISSE:			I ALT	AV DISSE MED:					
		VÅN.HUS TILKN. GÅRDS- DRIFT, FRITTL. ENEBOL.	BYGGEAR			INNLAGT VANN I HUSET	EGET OG BAD	WC OG ELLERS	WC OG UTEN BAD	EGET ELLER FELLES WC OG UTEN WC	
KOMMUNEN I ALT .....	354	317	70	49	403	385	193	25	18	40	0,6
1 HERAND .....	84	79	20	11	97	91	41	4	4	9	0,6
2 SVASAND/SOLESNES .....	47	42	8	5	53	51	18	1	5	6	0,6
3 KROSSDALEN .....	37	36	3	4	48	46	14	1	-	6	0,7
4 JONDAL .....	118	96	25	23	136	136	86	18	9	7	0,6
5 TORSNES .....	44	41	10	3	44	41	25	-	-	10	0,6
6 KYSNESSTRAND .....	24	23	4	3	25	20	9	1	-	2	0,6






## a. KRETSFORTEGNELSE

Krets- nr.	Navnet på kretsen	Krets- type <sup>1)</sup>	Omfang
0	Uten fast bopel	0	..
1	Herand	S	Gnr. 1-12.
2	Svåsand/Solesnes	S	Gnr. 13-15.
3	Krossdalen	S	Gnr. 16-26.
4	Jondal	S	Gnr. 27-34.
5	Torsnes	S	Gnr. 35 og 36.
6	Kysnesstrand	S	Gnr. 50.

1) S = Spredtbygd krets.

## b. OVERSIKT OVER ENDRINGENE I KOMMUNEINDELINGEN MELLOM TELLINGEN I 1960 OG TELLINGEN I 1970

Kretsnr. i 1970-tellingen	Kommune i 1960-tellingen	Kretsnr. i 1970-tellingen	Kommune i 1960-tellingen
1-5 i Jondal	1227 Jondal	15-16 i Kvam	1227 Jondal
6 i Jondal	1226 Strandebarm		



# 1227 JONDAL

MÅLESTOKK

0 1 2 3 4 5 6 7 8 9 10 KM.

