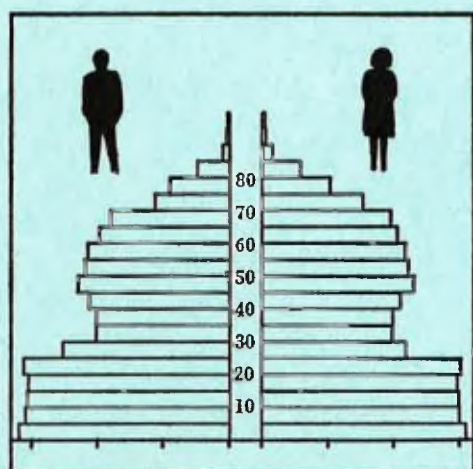


STATISTISKE KOMMUNEHEFTER



# FOLKE- OG BOLIGTELLING

1. NOVEMBER 1970

1111

## SOKNDAL

STATISTISK SENTRALBYRÅ  
OSLO

STATISTISKE KOMMUNEHEFTER



FOLKE- OG BOLIGTELLING  
1. NOVEMBER 1970

1111 SOKNDAL

STATISTISK SENTRALBYRÅ  
OSLO 1973

1950

THE UNIVERSITY OF CHICAGO

1950

1950

1950

## FORORD

Den første statistikken utarbeidd på grunnlag av oppgaver til folketellingen i 1970, ble publisert i desember 1971 i heftet "Folkemengden etter alder og ekteskapelig status, 31. desember 1970".

I serien Statistiske kommunehefter legger Statistisk Sentralbyrå fram de viktigste resultater fra Folke- og bolig telling 1970 for hver enkelt kommune. Heftene vil bli utgitt fra midten av 1972 til siste halvdel av 1973. Da kontrollen av tellingsoppgavene ikke er avsluttet når kommuneheftene utarbeides, er tallene i disse heftene foreløpige.

Endelige tall for hele landet vil bli publisert i 6 hefter som ventes å bli utgitt i 1974. Disse publikasjonene vil også inneholde tabeller med geografiske fordelinger. I tillegg til de tabellene som blir trykt, vil det bli utarbeidd tabeller med mer detaljert statistikk. På grunnlag av tellingsresultatene vil det videre bli utarbeidd et bosettingskart og flere større spesialartikler.

Professor Hallstein Myklebost, Geografisk Institutt, Universitetet i Oslo, har vært Byråets konsulent i arbeidet med kretsinnndelingen.

Statistisk Sentralbyrå, Oslo, 2. mai 1972

Petter Jakob Bjerve

---

Einar Jensen

1. The first part of the document discusses the importance of maintaining accurate records of all transactions. This is essential for ensuring the integrity of the financial statements and for providing a clear audit trail. The records should be kept up-to-date and should be easily accessible to all relevant parties.

2. The second part of the document outlines the procedures for handling cash and other assets. It is important to ensure that all cash receipts are properly recorded and that all disbursements are supported by valid documentation. Regular reconciliations should be performed to ensure that the books are in balance.

3. The third part of the document describes the process for preparing the financial statements. This involves gathering all the necessary data from the records and performing the calculations to determine the net income or loss for the period. The statements should be prepared in accordance with the applicable accounting standards.

4. The fourth part of the document discusses the role of the auditor in verifying the accuracy of the financial statements. The auditor should perform a thorough review of the records and test the underlying transactions to ensure that they are properly recorded and supported. The auditor's report should provide an opinion on the fairness and accuracy of the financial statements.

5. The fifth part of the document outlines the responsibilities of management in ensuring the reliability of the financial information. Management should establish a strong internal control system and ensure that all employees are properly trained and supervised. Regular communication and reporting should be maintained between management and the board of directors.

6. The sixth part of the document describes the process for resolving any disputes or disagreements that may arise. This involves a clear and fair process for investigating the issues and reaching a resolution. The process should be documented and should be applied consistently to all cases.

7. The seventh part of the document discusses the importance of transparency and disclosure in financial reporting. This involves providing all relevant information to the users of the financial statements in a clear and concise manner. This includes disclosing any significant risks and uncertainties that may affect the company's performance.

8. The eighth part of the document outlines the process for reviewing and updating the financial reporting policies and procedures. This should be done on a regular basis to ensure that the system remains current and effective. Changes should be made in response to new accounting standards, regulatory requirements, or changes in the company's operations.

9. The ninth part of the document discusses the role of the board of directors in overseeing the financial reporting process. The board should ensure that management is following the applicable accounting standards and that the financial statements are prepared in accordance with the company's policies and procedures. The board should also be responsible for approving the financial statements and the auditor's report.


10. The tenth part of the document describes the process for handling any complaints or concerns that may be raised by stakeholders. This involves a clear and fair process for investigating the issues and providing a response. The process should be documented and should be applied consistently to all cases.

## INNHOOLD

	Side
<b>P r i n s i p p e r o g d e f i n i s j o n e r</b> .....	7
1. Omfanget av Folke- og bolig telling 1970 .....	7
2. Definisjon av personkjennemerker .....	7
3. Definisjon av familie- og husholdningstype .....	10
4. Definisjon av hus og bolig og hus- og boligkjennemerker .....	11
5. Inndelingen i tellingskretser .....	13
6. Merknader til tabell 1 .....	14
 <b>T a b e l l e r</b>	
1. Folkemengden ved folketellingene 1801-1970 .....	16
2. Folkemengden etter kjønn og inntektstakernes viktigste kilde til livsopphold og næring ...	16
3. Personer 16 år og over etter yrkesaktivitet, kjønn og alder .....	16
4. Personer 16 år og over med minst 100 arbeidstimer etter yrkesstatus, arbeidstid, kjønn og næring/yrkesområde .....	17
5. Personer 16-69 år etter yrkesaktivitet, kjønn og høyeste utdanning .....	18
6. Yrkesaktive, skoleelever og studenter 16 år og over etter kjønn og arbeids-/skole-/studie- sted pr. 1. november 1970 .....	19
7. Familier og personer etter familietype og husholdningstype .....	19
8. Personer 16 år og over med egen bolig etter alder, ekteskapelig status og kjønn .....	19
9. Hus, boliger, rom og bosatte etter hustype .....	20
10. Beboede boliger etter hustype og byggeår, og hus, rom og bosatte etter husets byggeår ....	20
11. Beboede boliger etter hustype og tallet på rom, og bosatte etter tallet på rom i boligen .	20
12. Beboede boliger, rom og bosatte etter boligtetthet .....	21
13. Beboede boliger, rom og bosatte etter boligens utstyr .....	21
14. Beboede boliger, rom og bosatte etter eier-/leierforholdet til boligen .....	21
15. Folkemengden etter alder, kjønn og tellingskrets .....	22
16. Personer 16 år og over etter viktigste kilde til livsopphold, næring, kjønn og tellings- krets .....	23
17. Hovedtall for hus og beboede boliger i de enkelte tellingskretser .....	24
 <b>V e d l e g g</b>	
1 a. Kretsfortegnelse .....	25
1 b. Oversikt over endringene i kommuneinndelingen mellom tellingen i 1960 og tellingen i 1970	25
2. Kartskisse over kretsinnndelingen .....	27
3. Oversiktskart over tettbygde kretser .....	29

### S t a n d a r d t e g n

- .. Oppgave mangler
- : Tall kan ikke offentliggjøres
- Null



## PRINSIPPER OG DEFINISJONER

## 1. OMFANGET AV FOLKE- OG BOLIGTELLING 1970

Folketellingen omfatter alle personer (også utenlandske statsborgere) som ifølge Forskrifter av 20. januar 1970 om ordningen og føringen av folkeregistrene, var registrert som bosatt i Norge på tellingstidspunktet den 1. november 1970.

I boligteellingen har en med alle hus og privatboliger (privatleiligheter m.v.) hvor minst én person var registrert bosatt den 1. november 1970. Hus og boliger som var ubebodd eller som var bebodd bare av midlertidig tilstedeværende (f.eks. ugifte personer som oppholdt seg utenom foreldrenes hjem på grunn av studier), omfattes således ikke av tellingen. Heller ikke er boliger for forpleide i aldershjem, pleiehjem og barnehjem og for losjerende i pensjonater, hoteller o.l. med. Hus hvor alle eller en del av de registrert bosatte var forpleide eller losjerende, er derimot inkludert.

I avsnitt 2 er det gjort nærmere rede for bostedsbegrepet (det sted som en person skal regnes som bosatt) og i avsnitt 4 for hus- og boligbegrepet.

## 2. DEFINISJON AV PERSONKJENNEMERKER

Når ikke annet er nevnt, refererer personopplysningene seg til den 1. november 1970.

*Bosted*

Den enkelte person er i tellingen regnet å ha sitt bosted i den kommune og i den bolig hvor vedkommende var registrert som bosatt den 1. november 1970 ifølge forskriftene om ordningen og føringen av folkeregistrene. Hovedregelen er her at en person skal registreres som bosatt der hvor vedkommende regelmessig tar sin døgnhvile. De viktigste registreringsreglene er ellers:

Bostedsforhold	Skal registreres som bosatt i
Gift person som p.g.a. arbeid, studier, avtjening av verneplikt e.l. oppholder seg utenom ektefellenes felles bolig	Ektefellenes felles bolig
Ugift person som p.g.a. studier, skolegang eller avtjening av verneplikt oppholder seg utenom foreldrenes/forsørgers bolig	Foreldrenes/forsørgers bolig
Ugift person med eget arbeid og som vanligvis ikke bor hos foreldre/forsørger	Boligen der personen vanligvis bor
Person som p.g.a. ferie, besøk hos kjente, forretningsreise e.l. er fraværende fra boligen der vedkommende vanligvis bor	Boligen der personen vanligvis bor
Person som er forpleid i barnehjem, aldershjem, pleiehjem eller er satt bort i privat pleie	Barnehjemmet, aldershjemmet, pleiehjemmet eller boligen hvor personen er i pleie. (På grunn av registreringsvanker er imidlertid en del personer som var anbrakt i pleiehjem, registrert som bosatt i privatbolig på tellingstidspunktet.)
Person som er innlagt på sykehus eller anbrakt på arbeidsskole, arbeidsanstalt eller i fengsel	Boligen der personen var bosatt før innleggelsen eller anbringelsen

Personer som ikke kan henføres til en bestemt bolig, er regnet til gruppen "Uten fast bopel". Av registreringstekniske grunner har en imidlertid i tellingen også måttet ta med enkelte personer med fast bosted i denne gruppen. Personer uten fast bopel er som regel registrert som bosatt i den kommunen hvor de sist hadde fast bosted.



I det følgende er begrepet "Bosatt" brukt i samme betydning som begrepet "Registrert bosatt". Det er ikke som ved tidligere tellinger, hentet inn opplysninger om midlertidig bosted. Fra 1970-tellingen kan det derfor ikke gis oppgaver over den tilstedeværende befolkning.

#### *Alder*

I fordelingene etter alder er den enkelte person gruppert etter alder pr. 31. desember 1970 (1970 minus fødselsår), og ikke som ved tidligere tellinger etter alder på tellingstidspunktet.

#### *Ekteskapelig status*

Det er brukt fire hovedgrupperinger etter ekteskapelig status, nemlig ugifte, gifte, separerte og før gifte. Som før gifte er regnet skilte, enker og enkemenn.

#### *Utdanning*

Oppgavene over utdanning omfatter enkeltutdanninger på heltid av minst 5 måneders normal varighet og deltidstudanninger av tilsvarende varighet. For personer med flere enkeltutdanninger, er den utdanning som har lengst samlet varighet (normal varighet av enkeltutdanningen tillagt varigheten av den forutdanning som kreves) regnet som høyeste utdanning. Av utdanninger med lik samlet varighet, er den som antas å være av størst yrkesmessig betydning, oppfattet som personens høyeste utdanning. Klassifiseringen er i samsvar med Standard for utdanningsgruppering (Statistisk Sentralbyrås Håndbøker, nr. 28). I tellingen er det imidlertid foretatt følgende tre-delning av standardens gymnasnivå (samlet utdanningsvarighet 10-12 år):

1. Utdanning på gymnasnivå I (10 år)
2. Utdanning på gymnasnivå II (11 år)
3. Utdanning på gymnasnivå III (12 år)

Videre er utvidet grunnskoleutdanning (10. frivillig år) i tellingen gruppert sammen med 9-årig grunnskole, mens den er skilt ut som egen gruppe under gymnasnivå i Standard for utdanningsgruppering.

#### *Yrkesaktivitet*

Som yrkesaktivitet er regnet alt arbeid mot vederlag, enten i form av lønn, inntekt av egen bedrift, naturalier e.l., inklusive arbeid som familiemedlem uten fast lønn i familiebedrift (f.eks. gårdsbruk, forretning m.v.), vernepliktstjeneste og tilsvarende plikttjeneste, men eksklusive husarbeid for egen familie.

I gruppen "Med yrkesaktivitet" er tatt med alle personer 16 år og over som utførte yrkesaktivitet i hele eller en del av perioden 1. november 1969 - 31. oktober 1970, også personer som begynte eller sluttet i arbeidslivet i denne perioden, deltidsarbeidere og elever og studenter som hadde hatt feriearbeid.

I tidligere tellinger er personer med inntekt av egen yrkesaktivitet som viktigste kilde til livsopphold, regnet til yrkesbefolkningen (personer med yrke). I disse tellingene avviker imidlertid definisjonen av yrkesaktivitet på enkelte punkter fra definisjonen som er gitt ovenfor. I 1970-tellingen er ikke en bestemt gruppe av personer regnet som yrkesbefolkning. Det er imidlertid gitt fordelinger etter viktigste kilde til livsopphold og etter arbeidstid.

#### *Viktigste kilde til livsopphold*

Personer 16 år og over er gruppert etter den kilde til livsopphold som var viktigst de siste 12 månedene før tellingstidspunktet.

Med inntekt av eget arbeid er ment inntekt av egen yrkesaktivitet.

"Pensjon, trygd" omfatter syketrygd, arbeidsløshetsstrygd, forsørgertrygd, uføretrygd, alderstrygd, yrkesskadetrygd, krigspensjon, bedriftspensjon o.l. Ektefeller som hadde hver sin pensjon som viktigste kilde til livsopphold, er begge gruppert under denne kilden til livsopphold. I disse tilfellene er således ikke den ene ektefellen regnet som forsørget eller å ha husarbeid i hjemmet som viktigste kilde til livsopphold.

Som formue, lån m.v. er også regnet føderåd, leieinntekt, forpaktningssinntekt, annen formuesinntekt og utbetalinger i samband med livsforsikring eller individuell pensjonsforsikring.

"Stipend m.v." omfatter foruten stipend, underhold fra andre enn privatpersoner (f.eks. stønader fra det offentlige, institusjoner eller bedrifter), unntatt pensjon og trygd.

I gruppen "Husarbeid i hjemmet, forsørget" er tatt med alle personer som ikke hadde en av kildene som er spesifisert foran, som den viktigste kilde til livsopphold.

#### *Inntektstaker/Ikke-inntektstaker*

Som inntektstakere er regnet personer 16 år og over med inntekt av eget arbeid; pensjon, trygd m.v.; formue, lån m.v. eller stipend m.v. som viktigste kilde til livsopphold. Tilsvarende er som ikke-inntektstakere regnet alle personer under 16 år og personer 16 år og over som under viktigste kilde til livsopphold er gruppert på "Husarbeid i hjemmet, forsørget". Husmødre som ikke var inntektstakere, er skilt ut som egen gruppe. Denne gruppen omfatter gifte kvinner 16 år og over med husarbeid i hjemmet som viktigste kilde til livsopphold.

I tabell 2 er ikke-inntektstakere gruppert etter samme kilde til livsopphold/næring som en inntektstaker i samme familie (definisjon av familieenheten er gitt i avsnitt 3). Denne inntektstakeren er valgt ut etter følgende prioritetsrekkefølge:

1. Mannlig ektefelle/far
2. Kvinnelig ektefelle/mor
3. Eldste sønn, nest eldste sønn osv.
4. Eldste datter, nest eldste datter osv.

Personer som tilhørte familie uten en eneste inntektstaker, er i tabell 2 gruppert under uoppgitt kilde til livsopphold.

#### *Elever, studenter (tabell 5)*

Som elever og studenter er i tabell 5 regnet personer som i løpet av de siste 12 måneder før tellingstidspunktet, gikk på skole eller studerte, uten hensyn til andre aktiviteter som f.eks. yrkesaktivitet.

#### *Arbeidstid*

Opgavene over arbeidstid gjelder perioden 1. november 1969 - 31. oktober 1970 og omfatter tid som er gått med til yrkesaktivitet. Tid som er brukt til skolearbeid, studier og husarbeid for egen familie, er således ikke inkludert. Personer som i perioden hadde mindre enn i alt én måneds sykefravær, og ellers - bortsett fra ferie - arbeidet full dag hele perioden, er regnet å ha hatt heldagsarbeid.

#### *Generelt om grupperingen etter næring, yrke og yrkesstatus*

Personer 16 år og over med yrkesaktivitet er gruppert på næring etter arten av virksomheten til den bedrift som den enkelte arbeidet i hele tiden eller lengst tid de siste 12 måneder før tellingstidspunktet. Disse personene er videre gruppert på det yrke og den yrkesstatus som de hadde hele tiden eller lengst tid i bedriften i 12-månedersperioden.

#### *Næring*

Næringsgrupperingen er foretatt etter 1960-utgaven av Standard for næringsgruppering i offentlig norsk statistikk (Statistisk Sentralbyrås Håndbøker, nr. 9). Denne standarden er i samsvar med International Standard Industrial Classification of All Economic Activities (ISIC), Rev. 1.

Med begrepet "Industri m.v." som er brukt i tabelldelen, er ment næringene bergverksdrift m.v., industri og kraft- og vannforsyning m.v. Videre er som "Samferdsel" regnet næringene sjøtransport og annen samferdsel. Samleggruppen "Tjenesteytende næringer" omfatter finansinstitusjoner, eieomsdrift, offentlig administrasjon og forsvar, offentlig og privat tjenesteyting og personlig tjenesteyting. I tabell 4 er under "Annen tjenesteyting" tatt med næringsgrenene hotell- og restaurantdrift og vask, rensing og andre personlige tjenester.

#### *Yrke*

Yrkesgrupperingen er foretatt etter Standard for yrkesgruppering i offentlig norsk statistikk (utgitt av Arbeidsdirektoratet i 1965) som i prinsippet følger 1958-utgaven av International Standard Classification of Occupations (ISCO).

*Yrkesstatus*

I tellingen er det brukt følgende fire grupperinger etter yrkesstatus:

1. Ansatt
2. Selvstendig uten leid hjelp
3. Selvstendig med leid hjelp
4. Familien medlem uten fast lønn i familiebedrift

Personer (også medeiere) som arbeide i firmaer organisert som aksjeselskap, andelslag eller annen selskapsform med begrenset ansvar, er alltid regnet som ansatte.

En person er regnet som selvstendig (med eller uten leid hjelp) dersom vedkommende drev firmaet alene for egen regning eller sammen med andre som medeier med ubegrenset ansvar (f.eks. i ansvarlig selskap). I de tilfelle hvor ektefeller arbeide i felles virksomhet (f.eks. gårdsbruk, forretning) som ikke var organisert som aksjeselskap e.l., er den ene ektefellen regnet som selvstendig og den andre som familiemedlem uten fast lønn i familiebedrift. Gruppen "Familie-medlem uten fast lønn i familiebedrift" omfatter ellers personer som arbeide i familie-virksomhet uten fast avtalt lønn og som verken var eier eller medeier i virksomheten. Et familiemedlem uten fast lønn kan imidlertid ha vederlag for arbeidet i form av kost og losji, andel av overskott e.l.

I tabell 4 er det gitt oppgaver over tallet på henholdsvis ansatte og selvstendige (med eller uten leid hjelp). Differansen mellom summer av disse tall og totaltall utgjør følgelig tallet på familiemedlemmer uten fast lønn i familiebedrift.

*Arbeids-/skole-/studiested*

Personer som pr. 1. november 1970 både hadde inntekt av eget arbeid og som gikk på skole eller studerte, er i tabell 6 gruppert som yrkesaktive og etter arbeidssted dersom arbeidstiden de foregående 12 månedene utgjorde minst 1 000 timer. I motsatt fall er de gruppert som skoleelever/studenter og etter skole-/studiested.

Som personer med annet arbeidssted er regnet personer som arbeide i flere kommuner, var til sjøs eller som arbeide i utlandet. Tilsvarende er personer som studerte i utlandet gruppert under annet studiested.

*Egen bolig*

Ektefeller som var bosatt i samme privatbolig og hvor minst én av ektefellene var boliginnehaver, er begge regnet å ha egen bolig. For øvrig er bare boliginnehaveren eller én av bolig-innehaverne gruppert under "Egen bolig". Forpleide i aldershjem, barnehjem og pleiehjem og losjerende i pensjonater og hoteller m.v. er aldri regnet å ha egen bolig.

Definisjon av begrepet "Boliginnehaver" er gitt i kapittel 4 under avsnittet "Eier-/leierforhold".

## 3. DEFINISJON AV FAMILIE OG HUSHOLDNINGSTYPE

Grupperingene på familie og husholdningstype refererer seg til tellingstidspunktet den 1. november 1970.

*Familie*

Til én og samme familie er regnet:

1. Ektepar og eventuelle ugifte barn registrert bosatt i samme privatbolig, aldershjem, pleiehjem, pensjonat, hotell e.l.
2. Far/mor med ugifte barn registrert bosatt i samme privatbolig, aldershjem, pleiehjem, pensjonat, hotell e.l.
3. Hver enkelt person som ikke hører inn under noen av de to gruppene som er spesifisert ovenfor (bl.a. personer uten fast bopel). Disse personene danner således hver for seg egen familie (familie med én person).

I familier med ektepar er også tatt med eventuelle ugifte barn av bare den ene ektefellen og ugifte adoptivbarn og stebarn, men ikke fosterbarn.

Av reglene som er nevnt ovenfor, går det fram at personer (f.eks. ektefeller) som ikke var registrert bosatt i samme privatbolig, aldershjem, pleiehjem, pensjonat, hotell e.l., aldri er gruppert under samme familie. Videre går det fram at gifte, separerte, skilte, enker og enkemenn ikke i noe tilfelle er regnet til samme familie som foreldrene. Når f.eks. et ektepar bor sammen med en skilt datter, danner ektefellene egen familie og datteren egen familie. Ellers kan nevnes at ugifte søsken som har felles bolig, men hvor ingen av foreldrene er bosatt, hver for seg er regnet som særskilt familie.

#### *Husholdningstype*

Det er skilt mellom tre hovedtyper av husholdning, nemlig privathusholdning, felleshusholdning og annen husholdning.

Gruppen "Privathusholdning" omfatter personer som var registrert som bosatt i privatbolig. Denne husholdningstypen er videre splittet opp etter tallet på familier i husholdningen. Som husholdningsenhet er her regnet bolighusholdning (som omfatter alle bosatte i samme bolig) og ikke kostholdning som ved tidligere tellinger.

Til felleshusholdning er regnet forpleide som var registrert bosatt i aldershjem, barnehjem og pleiehjem og losjerende som var registrert bosatt i pensjonat, hotell e.l.

Betjeningspersonale bosatt ved felleshusholdninger er alltid gruppert under privathusholdning. Det samme gjelder militært personell som var bosatt i militærforlegning.

Annen husholdning omfatter personer uten fast bopel.

#### 4. DEFINISJON AV HUS OG BOLIG OG HUS- OG BOLIGKJENNEMERKER

Hus- og boligopplysningene refererer seg til den 1. november 1970.

##### *Hus*

Som eget hus er som hovedregel regnet bygg som fra kjeller til loft er atskilt fra andre bygg. Fra denne regelen er det gjort følgende to unntak:

1. Hver enkelt bolig i vertikalt delte tomannsboliger og i rekke, kjede, atrium og terrasse er alltid regnet som særskilt hus.
2. Selv om det fra kjeller til loft er skillevegg(er) uten gjennomgang, er henholdsvis horisontalt delte tomannsboliger som er bygd sammen i rekke e.l., og hver enkelt blokk regnet til ett og samme hus.

Som nevnt under avsnitt 1, omfatter tellingen alle hus hvor minst én person var registrert som bosatt den 1. november 1970.

##### *Bolig*

Til en bolig (leilighet m.v.) er som hovedregel regnet rom som er bygd (eller ombygd) til bruk for én person eller for flere personer med fellesskap i kost og losji, og hvor det er adkomst til rommene (rommet) uten å måtte gå gjennom en annen bolig. Avgrensingen av boligenhetene er ellers foretatt etter følgende spesielle regler:

1. En hybel med egen inngang (utenfra eller fra korridor, oppgang e.l.) og som er bygd i tilknytning til en bolig, er regnet som særskilt bolig bare når hybelboeren (hybelboerne) selv holdt kosten.
2. Hybler uten egen inngang er ikke skilt ut som særskilte boliger.
3. I hybelbygg o.l. er hver enkelt hybel regnet som egen bolig, også i de tilfelle flere hybler har felles gang, hall, bad og/eller kjøkken.
4. I bygg for felleshusholdning, i hus som er bygd i tilknytning til slike bygg og i militærforlegninger er hybler o.l. for ansatte regnet som særskilte boliger. Likeledes er rom som ble brukt av en ansatt med ektefelle og eventuelle barn, regnet til én og samme bolig.

Med privatbolig er i tellingen ment boliger som ikke er bebodd av forpleide i aldershjem, barnehjem og pleiehjem eller av losjerende i pensjonater, hoteller o.l. Boliger for ansatte (f.eks. sykepleiere) ved felleshusholdninger er således regnet som privatboliger. Det samme gjelder boliger for befal m.v. i militærforlegninger.

Som nevnt under avsnitt 1, omfatter tellingen alle privatboliger hvor minst én person var registrert bosatt den 1. november 1970. Som betegnelse på disse boligene er i tabelldelen brukt "Bebodde boliger". For de enkelte hus som er med i tellingen, er det imidlertid hentet inn oppgaver over samlet tall på privatboliger (inkl. ubebodde boliger og boliger med bare midlertidig bosatte). Tallene på boliger i alt i tabell 9 gjelder disse boligene.

#### *Rom*

Oppgavene over tall på rom refererer seg til boliger som er med i tellingen, og omfatter beboelsesrom på 6 m<sup>2</sup> eller mer som kan nyttes året rundt. Bortsett fra i tabell 11, er også kjøkken på 6 m<sup>2</sup> eller mer inkludert. Entré, hall, bad, alkove, hems og rom som bare nyttes i næringsvirksomhet (f.eks. kontor) er ikke med.

#### *Bosatte*

Tallene på bosatte omfatter personer registrert som bosatt i privatboliger og således ikke personer som er regnet til felleleshusholdning og personer uten fast bopel.

#### *Hustype*

Som våningshus i tilknytning til gårdsdrift er - uansett hustype ellers - regnet hus hvor gårdbrukeren selv, forpakter eller kårfolk var bosatt, men ikke hus for gårdsarbeidere og hus på nedlagte bruk.

Hustypen "Frittliggende enebolig" omfatter hus med én bolig og med minst en halv meters avstand til nærmeste hus (unntatt garasje o.l.).

Til gruppen "Enebolig i rekke, kjede, atrium m.v." er også regnet husenhetene i vertikalt delte tomannsboliger.

Horisontalt delt tomannsbolig er hus med to vanlige leiligheter (som kan ha ulik størrelse) og hvor den ene leiligheten ligger i en etasje over den annen.

Hustypen "Annet småhus" omfatter hus med inntil 2½ etasjer (ekskl. underetasje), unntatt våningshus i tilknytning til gårdsdrift, eneboliger og horisontalt delte tomannsboliger. Hus som har én eller to vanlige leiligheter og hybelleilighet som er skilt ut som egen bolig, er også gruppert under denne hustypen.

Som blokk er regnet hus med 3 etasjer (ekskl. underetasje) eller mer.

Provisorisk boligbygg er hus m.v. som helt eller delvis er tatt i bruk til bolig for 10 år eller mindre (inkl. campingvogner, båter, telt, gammer o.l.).

Gruppen "Forretningsbygg m.v." omfatter hus hvor halvparten eller mindre av golvarealet nyttes til privatboliger, unntatt bygg for felleleshusholdning. Hus med to etasjer og hvor det er forretning i første etasje og bolig i annen etasje, er alltid gruppert under denne hustypen.

Som bygg for felleleshusholdning er regnet hus hvor det for bosatte og/eller midlertidig tilstedeværende er organisert felleleshusholdning. Hus i studentbyer o.l. er imidlertid aldri gruppert her. Av avgrensningsregler som det er gjort rede for under andre avsnitt, går det fram at oppgaver over tall på boliger, rom og bosatte i bygg for felleleshusholdning, bare omfatter privatboliger og rom og bosatte i disse boligene.

#### *Byggeår*

Som byggeår er for det enkelte hus regnet det år da minst halvparten av boligene i huset var ferdige til innflytning. Hus som er ombygd, er gruppert etter opprinnelig byggeår.

#### *WC, bad*

Boliger med eget wc/eget bad omfatter boliger med wc/bad som bare de bosatte i boligen har rett til å nytte, uten hensyn til om wc/bad ligger i eller utenfor boligen. Som boliger med felles wc/felles bad er regnet boliger som har wc/bad felles med en eller flere andre boliger.

#### *Eier-/leierforhold*

Personer med råderett over boligen som de er bosatt i (eier, leier den e.l.), er regnet som boliginnhavere.

Boliginnehavere (f.eks. medlemmer av borettslag) med aksje eller andel som gir boret til boligen, er alltid regnet som leieboere med aksje/andel, også i de tilfelle det er betalt innskott som er høyere enn pålydende verdi av aksjen/andelen.

Leieboere med innskott er boliginnehavere som har betalt innskott (f.eks. obligasjonsinnskott) for å leie boligen, men ikke leieboere som bare har betalt forskott på husleie.

Boliginnehavere som disponerer boligen vederlagsfritt eller som kårbolig, er regnet som leieboere.

En boliginnehaver er regnet å disponere boligen som tjenestebolig når den er stilt til disposisjon i samband med tjenesteforhold på vilkår av at boligen må fraflyttes når tjenesteforholdet opphører, uten hensyn til om det betales husleie eller ikke. Boliger som boliginnehaveren har aksje, andel eller innskott i, er imidlertid aldri regnet som tjenestebolig.

#### *Gjennomsnittstall*

Boliger pr. hus er lik tallet på privatboliger i hus som er med i tellingen (inkl. ubebodde boliger og boliger med bare midlertidig tilstedeværende) dividert med tallet på hus som er med i tellingen.

Bebodde boliger pr. hus er lik tallet på privatboliger som er med i tellingen dividert med tallet på hus som er med i tellingen.

Rom pr. bolig er lik tallet på rom (inkl. kjøkken på 6 m<sup>2</sup> eller mer) i privatboliger som er med i tellingen dividert med tallet på disse boligene.

Bosatte pr. bolig er lik tallet på bosatte i privatboliger dividert med tallet på privatboliger som er med i tellingen.

Bosatte pr. rom er lik tallet på bosatte i privatboliger dividert med tallet på rom (inkl. kjøkken på 6 m<sup>2</sup> eller mer) i privatboliger som er med i tellingen.

## 5. INNDELINGEN I TELLINGSKRETSE

For områder som i 1960 tilhørte herredskommune, er kretsinnstillingen foretatt av Byrådet og etter de samme retningslinjer som i 1960-tellingen. Følgende hovedregler er lagt til grunn for innstillingen:

1. En tellingskrets bør være mest mulig ensartet når det gjelder kommunikasjonsforhold, næringsstruktur og befolkningsutvikling.
2. Kretsgrenser må ikke skjære sogne- eller kommunegrenser.
3. En krets skal bestå enten bare av ett tettbygd strøk, del av tettbygd strøk eller av spredtbygd strøk. Som tettbygd strøk regnes områder med minst 200 bosatte på tellings-tidspunktet og hvor avstanden mellom bolighusene som regel ikke overstiger 50 meter. En hussamling som ligger mer enn 50 meter fra en tettbebyggelse, er imidlertid regnet som en del av det tettbygde strøket dersom hussamlingen naturlig hører sammen med tettbebyggelsen. Andre områder er regnet som spredtbygde strøk og er delt videre opp i tellingskretser.

I 1970-tellingen er det for områder som i 1960 tilhørte herredskommune, bare foretatt følgende endringer i kretsinnstillingen som da ble brukt:

1. Når regulering av kommune- eller sognegrenser førte til at en 1960-krets falt inn under mer enn én kommune eller ett sogn i 1970, er kretsen delt videre opp slik at kretsgrenser ikke skjærer kommune- eller sognegrenser.
2. Grensene for tettbygde strøk (og dermed for tettbygde kretser) er justert i samsvar med bosettingen pr. 1. november 1970 etter reglene for avgrensning av disse strøkene.
3. I de tilfelle avgrensingen i 1960-tellingen av spredtbygde kretser ikke var i samsvar med reglene for kretsinnstilling, er grensene justert i 1970-tellingen.

Innstillingen i tellingskretser av områder som i 1960 tilhørte bykommune, er foretatt av folke-registrene i samråd med kommunale myndigheter. I flere tilfelle er kretsinnstillingen for disse områdene ikke den samme som i 1960-tellingen. I begge tellingene er imidlertid grensene fastlagt slik at de ikke skjærer kommune- eller sognegrenser og at en krets består enten bare av tettbygd strøk eller bare av spredtbygd strøk (avgrenset etter reglene som er nevnt ovenfor).

Tettbygde strøk i områder som i 1960 tilhørte herredskommune, er vanligvis ikke delt opp i flere kretser. Byområder er imidlertid alltid regnet til flere kretser.

I vedlegg 1 a er det gitt en kretsfortegnelse, i vedlegg 2 en kartskisse over kretsinnndelingen og i vedlegg 3 et oversiktskart over en eller flere tettbygde kretser.

#### 6. Merknader til tabell 1

I tabell 1 har en generelt sett tatt sikte på å gi tall tilbake til 1801 etter kommuneinnndelingen i 1970. Over et så langt tidsrom har det imidlertid skjedd så mange endringer i kommuneinnndelingen at det for de fleste kommuner ikke kan gis en sammenliknbar tallserie for hele perioden.

I 1944 ble Sogndal ladested slått sammen med Sokndal herred. Mellom tellingen i 1960 og tellingen i 1970 er en del av tidligere Heskestad herred overført til Sokndal. I vedlegg 1 b er det gitt en oversikt som viser hvilke kommuner de enkelte tellingskretsene i 1970-tellingen tilhørte i 1960.

I tabell 1 omfatter tallene for 1946 og tidligere ikke folketallet (i alt 7 personer pr. 1. november 1960) i den delen av tidligere Huskestad som er overført til Sokndal.

TABELLER



TABELL 1. FOLKEMENGDEN VED FOLKETELLINGENE 1801-1970<sup>1</sup>

ÅR	FOLKE- MENGDE	ÅR	FOLKE- MENGDE	ÅR	FOLKE- MENGDE	ÅR	FOLKE- MENGDE	ÅR	FOLKE- MENGDE	ÅR	FOLKE- MENGDE
1801 ..	1 991	1835 ..	2 944	1865 ..	3 443	1900 ..	2 968	1930 ..	2 728	1960 ..	3 561
1815 ..	2 215	1845 ..	3 167	1875 ..	3 510	1910 ..	2 829	1946 ..	3 127	1970 ..	3 484
1825 ..	2 522	1855 ..	3 184	1890 ..	3 217	1920 ..	2 816	1950 ..	3 220		

1 SE MERKNADER TIL TABELL 1 PÅ SIDE 14

TABELL 2. FOLKEMENGDEN ETTER KJØNN OG INNTEKTSTAKERNES VIKTIGSTE KILDE TIL LIVSOPPHOLD OG NÆRING

VIKTIGSTE KILDE TIL LIVSOPPHOLD OG NÆRING	I ALT	MENN	KVIN- NER	INN- TEKTS- TAKERE	IKKE-INNTEKTSTAKERE					
					I ALT	HUS- MØDRE	ANDRE			
							I ALT	AV DISSE:		UOPP- GITT
								UNDER 16 ÅR	16-24 ÅR	
I ALT .....	3 484	1 801	1 683	1 736	1 748	602	1 146	963	157	
INNTEKT AV EGET ARBEID I ALT ..	2 838	1 539	1 299	1 181	1 657	554	1 103	938	148	
JORDBRUK OG SKOGBRUK M.V. ...	332	185	147	163	169	40	129	103	18	
FISKE M.V. OG HVALFANGST ...	148	85	63	59	89	37	52	44	7	
INDUSTRI M.V. ....	1 342	749	593	473	869	309	560	479	76	
BYGGE- OG ANLEGGSVIRKSOMHET .	301	171	130	120	181	58	123	113	9	
VAREHANDEL .....	124	52	72	72	52	16	36	26	9	
SAMFERDSEL .....	248	150	98	108	140	41	99	92	7	
TJENESTEYTENDE NÆRINGER .....	342	146	196	185	157	53	104	81	22	
UOPPGITT NÆRING .....	1	1	-	1	-	-	-	-	-	
PENSJON, TRYGD .....	581	231	350	515	66	43	23	14	5	
FORMUE, LAN M.V. ....	28	19	9	26	2	1	1	-	1	
STIPEND M.V. ....	14	5	9	14	-	-	-	-	-	
UOPPGITT .....	23	7	16	-	23	4	19	11	3	

TABELL 3. PERSONER 16 ÅR OG OVER ETTER YRKESAKTIVITET, KJØNN OG ALDER

KJØNN OG ALDER	I ALT	UTEN YRKES- AKTI- VITET	MED YRKESAKTIVITET						
			I ALT	ARBEIDSTID I TIMER					UOPP- GITT
				UNDER 100	100- 499	500- 999	1 000 OG MER		
							I ALT	AV DISSE: HELDAGS- ARBEID	
I ALT .....	2 521	1 041	1 480	18	144	208	1 110	941	-
16-19 .....	225	97	128	3	40	25	60	47	-
20-24 .....	222	67	155	1	14	7	133	106	-
25-59 .....	1 403	434	969	10	64	110	785	679	-
60-66 .....	253	117	136	2	8	25	101	84	-
67-69 .....	92	51	41	-	6	13	22	19	-
70 OG OVER .....	326	275	51	2	12	28	9	6	-
MENN I ALT .....	1 312	221	1 091	6	63	79	943	839	-
16-19 .....	125	38	87	2	28	20	37	29	-
20-24 .....	134	12	122	-	12	5	105	82	-
25-59 .....	724	19	705	2	7	12	684	627	-
60-66 .....	124	22	102	-	2	11	89	78	-
67-69 .....	47	15	32	-	5	8	19	17	-
70 OG OVER .....	158	115	43	2	9	23	9	6	-
KVINNER I ALT .....	1 209	820	389	12	81	129	167	102	-
16-19 I ALT .....	100	59	41	1	12	5	23	18	-
AV DISSE: GIFTE ...	10	8	2	:	:	:	:	:	-
20-24 I ALT .....	88	55	33	1	2	2	28	24	-
AV DISSE: GIFTE ...	51	38	13	1	2	-	10	8	-
25-59 I ALT .....	679	415	264	8	57	98	101	52	-
AV DISSE: GIFTE ...	589	375	214	7	50	91	66	25	-
60-66 .....	129	95	34	2	6	14	12	6	-
67-69 .....	45	36	9	-	1	5	3	2	-
70 OG OVER .....	168	160	8	-	3	5	-	-	-

TABELL 4. PERSONER 16 ÅR OG OVER MED MINST 100 ARBEIDSTIMER ETTER YRKESSTATUS, ARBEIDSTID, KJØNN OG NÆRING/YRKESOMRADE

NÆRING/YRKESOMRADE	AV DISSE:					ARBEIDSTID I TIMER					
	I ALT	SELV- STEN- DIGE		MENN	KVIN- NER	100-999			1 000 OG MER		
		AN- SATTE				I ALT	MENN	KVIN- NER	I ALT	MENN	KVIN- NER
I ALT .....	1 462	1 056	264	1 085	377	352	142	210	1 110	943	167
NÆRING											
JORDBRUK .....	271	10	135	159	112	124	31	93	147	128	19
SKOGBRUK M.V. ....	-	-	-	-	-	-	-	-	-	-	-
FISKE M.V., HVALFANGST	70	15	55	70	-	14	14	-	56	56	-
BERGVERKSDRIFT M.V. ...	418	418	-	404	14	50	46	4	368	358	10
INDUSTRI .....	101	91	10	68	33	46	15	31	55	53	2
BYGGE- OG ANLEGGSVIRKS.	129	115	14	119	10	12	9	3	117	110	7
KRAFT-, VANNFORS. M.V.	25	25	-	21	4	2	-	2	23	21	2
VAREHANDEL .....	104	60	29	39	65	33	6	27	71	33	38
FINANSINSTITUSJONER ...	17	17	-	7	10	5	-	5	12	7	5
EIENDOMSDRIFT .....	-	-	-	-	-	-	-	-	-	-	-
SJØTRANSPORT .....	55	55	-	50	5	7	6	1	48	44	4
ANNEN SAMFERDSEL .....	63	53	9	49	14	7	4	3	56	45	11
OFF. ADM. OG FORSVAR ..	41	41	-	32	9	6	4	2	35	28	7
OFF. OG PRIV. TJ.YTING	122	116	6	58	64	27	5	22	95	53	42
LØNT HUSARBEID .....	22	22	-	-	22	10	-	10	12	-	12
ANNEN TJENESTEYTING ...	23	17	6	8	15	9	2	7	14	6	8
UOPPGITT .....	1	1	-	1	-	-	-	-	1	1	-
1											
YRKESOMRADE											
TEKNISK, VITENSKAPELIG, HUMANISTISK OG KUNST- NERISK ARBEID I ALT ...	110	105	5	74	36	18	5	13	92	69	23
TEKNISK ARBEID .....	27	27	-	27	-	2	2	-	25	25	-
MEDISINSK ARBEID .....	3	1	2	3	-	-	-	-	3	3	-
SYKEPLEIE- OG ANNET PLEIEARBEID .....	14	14	-	-	14	5	-	5	9	-	9
PEDAGOGISK ARBEID ...	43	42	1	23	20	9	1	8	34	22	12
ADM.- OG FORVALTNINGS- ARB., BEDR.- OG ORGANI- SASJONSLEDELSE I ALT ..	29	25	4	28	1	1	:	:	28	:	:
BEDR. OG ORG.LEDELSE	27	23	4	26	1	1	:	:	26	:	:
KONTORARBEID .....	62	62	-	25	37	11	1	10	51	24	27
HANDELSARBEID I ALT ...	106	62	29	41	65	33	5	28	73	36	37
GROSSISTER OG DETALJISTER .....	29	-	29	25	4	7	4	3	22	21	1
HANDELSREISENDE- OG AGENTURARBEID .....	-	-	-	-	-	-	-	-	-	-	-
HANDELSARB. FRA KONT. OG DETALJHANDELSARB.	74	59	-	14	60	25	1	24	49	13	36
JORDBRUKS-, SKOGBRUKS- OG FISKEARBEID .....	342	26	190	230	112	139	46	93	203	184	19
GRUVE- OG SPRENGNINGS- ARBEID M.M. ....	151	151	-	151	-	22	22	-	129	129	-
TRANSPORT- OG KOMMUNI- KASJONSARBEID I ALT ...	129	119	10	116	13	14	11	3	115	105	10
VEGTRAFIKKARBEID ....	69	59	10	69	-	4	4	-	65	65	-
POST- OG TELEKOM.ARB.	14	14	-	2	12	2	:	:	12	:	:
INDUSTRI-, BYGGE- OG ANLEGG SARBEID I ALT ...	405	383	21	373	32	74	43	31	331	330	1
JERN- OG MET.VAREARB.	128	122	6	128	-	15	15	-	113	113	-
ELEKTROARBEID .....	50	50	-	50	-	4	4	-	46	46	-
TREARBEID .....	43	36	7	43	-	3	3	-	40	40	-
NÆRINGSMIDDELARBEID .	45	45	-	16	29	34	5	29	11	11	-
LASTE-, LOSSE- OG LAGERARBEID .....	16	16	-	16	-	3	3	-	13	13	-
SERVICEARBEID I ALT ...	109	104	5	28	81	37	5	32	72	23	49
SIVILT OVERVÅKNINGS- OG TRYGGINGSARBEID ..	21	21	-	17	4	5	:	:	16	:	:
HOTELL- OG RESTAU- RANTARBEID, HUSARBEID	40	40	-	1	39	14	:	:	26	:	:
VAKTMESTER- OG RENGJØRINGSARBEID ...	38	38	-	7	31	16	2	14	22	5	17
MILITÆRT ARBEID .....	18	18	-	18	-	3	3	-	15	15	-
UOPPGITT .....	1	1	-	1	-	-	-	-	1	1	-

1 BARE ET UTVALG AV YRKESOMRADER ER SPESIFISERT

TABELL 5. PERSONER 16-69 ÅR ETTER YRKESAKTIVITET, KJØNN OG HØYESTE UTDANNING

KJØNN OG HØYESTE UTDANNING	UTEN YRKESAKTIVITET, ARBEIDST. UNDER 100 TIMER ELLER UOPPGITT			MED 100 ARBEIDSTIMER ELLER MER					1 000 TIMER OG MER
	I ALT	AV DISSE: I ALT ELEVER, STU- DENTER		I ALT	100-499 TIMER		500-999 TIMER		
		I ALT	ELEVER, STU- DENTER		I ALT	ELEVER, STU- DENTER	I ALT	ELEVER, STU- DENTER	
I ALT .....	2 195	782	121	1 413	132	49	180	21	1 101
MENN I ALT .....	1 154	110	53	1 044	54	37	56	17	934
UNGDOMSSKOLENIVA, 7-9 ÅR, I ALT ..	876	82	35	794	44	30	46	11	704
7-ÅRIG FOLKESKOLE .....	506	41	-	465	10	-	24	-	431
ALLMENT FAGFELT ELLERS .....	200	34	28	166	22	21	9	5	135
ADMINISTRASJON OG ØKONOMI .....	42	2	2	40	1	-	4	1	35
INDUSTRI, HÅNDVERK OG TEKNIKK ..	115	5	5	110	11	9	9	5	90
SAMFERDSEL .....	4	-	-	4	-	-	-	-	4
JORDBRUK, SKOGBRUK OG FISKE .....	9	-	-	9	-	-	-	-	9
TJENESTEYTING OG FORSVAR .....	-	-	-	-	-	-	-	-	-
GYMNASNIVA I, 10 ÅR, I ALT .....	100	6	1	94	1	-	2	-	91
ALLMENT FAGFELT .....	49	2	1	47	-	-	-	-	47
ADMINISTRASJON OG ØKONOMI .....	-	-	-	-	-	-	-	-	-
INDUSTRI, HÅNDVERK OG TEKNIKK ..	9	-	-	9	1	-	1	-	7
SAMFERDSEL .....	12	1	-	11	-	-	1	-	10
JORDBRUK, SKOGBRUK OG FISKE .....	24	2	-	22	-	-	-	-	22
TJENESTEYTING OG FORSVAR .....	6	1	-	5	-	-	-	-	5
GYMNASNIVA II,III, 11-12 ÅR, I ALT	101	15	13	86	6	4	8	6	72
ALLMENT FAGFELT .....	43	14	12	29	4	3	8	6	17
INDUSTRI, HÅNDVERK OG TEKNIKK ..	44	1	1	43	2	1	-	-	41
SAMFERDSEL .....	10	-	-	10	-	-	-	-	10
HELSEVERN .....	-	-	-	-	-	-	-	-	-
JORDBRUK, SKOGBRUK OG FISKE .....	-	-	-	-	-	-	-	-	-
UNIVERSITETS- OG HØGSKOLENIVA I, 13-14 ÅR, I ALT .....	44	2	1	42	1	1	-	-	41
UNDERVISNING .....	12	1	1	11	-	-	-	-	11
ADMINISTRASJON, ØKONOMI, SAMFUNNSVITENSKAP OG JUS .....	5	-	-	5	-	-	-	-	5
NATURVITENSKAP OG TEKNIKK .....	25	-	-	25	1	1	-	-	24
UNIVERSITETS-, HØGSKOLENIVA II,III OG FORSKERNIVA, OVER 14 ÅR, I ALT	28	1	1	27	1	1	-	-	26
UNDERVISNING .....	6	-	-	6	-	-	-	-	6
ADMINISTRASJON, ØKONOMI, SAMFUNNSVITENSKAP OG JUS .....	3	-	-	3	-	-	-	-	3
NATURVITENSKAP OG TEKNIKK .....	12	1	1	11	-	-	-	-	11
UOPPGITT ELLER INGEN UTDANNING ..	5	4	2	1	1	1	-	-	-
KVINNER I ALT .....	1 041	672	68	369	78	12	124	4	167
UNGDOMSSKOLENIVA, 7-9 ÅR, I ALT ..	863	569	51	294	64	10	110	3	120
7-ÅRIG FOLKESKOLE .....	449	311	1	138	31	-	62	-	45
ALLMENT FAGFELT ELLERS .....	257	166	46	91	22	9	28	2	41
ADMINISTRASJON OG ØKONOMI .....	58	26	3	32	4	1	5	1	23
INDUSTRI, HÅNDVERK OG TEKNIKK ..	6	5	1	1	:	-	:	-	:
SAMFERDSEL .....	-	-	-	-	-	-	-	-	-
HELSEVERN .....	5	2	-	3	:	-	:	-	-
TJENESTEYTING OG FORSVAR .....	87	58	-	29	:	-	:	-	:
GYMNASNIVA I, 10 ÅR, I ALT .....	102	63	1	39	7	-	9	-	23
ALLMENT FAGFELT .....	97	61	1	36	7	-	9	-	20
ADMINISTRASJON OG ØKONOMI .....	-	-	-	-	-	-	-	-	-
SAMFERDSEL .....	4	1	-	3	-	-	-	-	3
HELSEVERN .....	-	-	-	-	-	-	-	-	-
TJENESTEYTING OG FORSVAR .....	-	-	-	-	-	-	-	-	-
GYMNASNIVA II,III, 11-12 ÅR, I ALT	45	29	13	16	3	2	3	1	10
ALLMENT FAGFELT .....	24	20	13	4	2	2	1	1	1
ADMINISTRASJON OG ØKONOMI .....	-	-	-	-	-	-	-	-	-
HELSEVERN .....	13	6	-	7	-	-	2	-	5
TJENESTEYTING OG FORSVAR .....	4	1	-	3	1	-	-	-	2
UNIVERSITETS- OG HØGSKOLENIVA I, 13-14 ÅR, I ALT .....	22	4	-	18	3	-	2	-	13
UNDERVISNING .....	15	3	-	12	2	-	2	-	8
NATURVITENSKAP OG TEKNIKK .....	-	-	-	-	-	-	-	-	-
UNIVERSITETS-, HØGSKOLENIVA II,III OG FORSKERNIVA, OVER 14 ÅR, I ALT	6	4	2	2	:	-	:	-	:
UNDERVISNING .....	5	3	1	2	:	-	:	-	:
ADMINISTRASJON, ØKONOMI, SAMFUNNSVITENSKAP OG JUS .....	-	-	-	-	-	-	-	-	-
NATURVITENSKAP OG TEKNIKK .....	-	-	-	-	-	-	-	-	-
UOPPGITT ELLER INGEN UTDANNING ..	3	3	1	-	-	-	-	-	-

I BARE ET UTVALG AV FAGOMRÅDER ER SPESIFISERT UNDER DE ENKELTE UTDANNINGSNIVÅER

TABELL 6. YRKESAKTIVE, SKOLEELEVER OG STUDENTER 16 ÅR OG OVER ETTER KJØNN OG ARBEIDS-/SKOLE-/STUDIESTED PR. 1. NOVEMBER 1970

ARBEIDS-/SKOLE-/STUDIESTED	I ALT	1			2		
		YRKESAKTIVE			SKOLEELEVER OG STUDENTER		
		I ALT	MENN	KVINNER	I ALT	MENN	KVINNER
I ALT .....	1 552	1 385	1 014	371	167	95	72
I KOMMUNEN .....	1 235	1 212	858	354	23	13	10
EIGERSUND .....	81	15	12	3	66	32	34
FLEKKEFJORD .....	50	45	41	4	5	4	1
STAVANGER .....	32	3	2	1	29	19	10
OSLO .....	17	1	-	1	16	10	6
SANDNES .....	5	1	1	-	4	3	1
BERGEN .....	5	1	-	1	4	2	2
ANDRE KOMMUNER I FYLKET .....	16	11	10	1	5	3	2
ANDRE KOMMUNER UTEFOR FYLKET ...	23	12	10	2	11	5	6
ANNET STED .....	88	84	80	4	4	4	-

1 EKSBL. PERSONER SOM AVTJENTE VERNEPLIKTSTJENESTE OG YRKESAKTIVE SOM IKKE HAR OPPGITT ARBEIDSSTED

2 EKSBL. SKOLEELEVER OG STUDENTER SOM IKKE HAR OPPGITT SKOLE-/STUDIESTED

TABELL 7. FAMILIER OG PERSONER ETTER FAMILIETYPPE OG HUSHOLDNINGSTYPPE

HUSHOLDNINGSTYPPE	I ALT		FAMILIER MED TO ELLER FLERE PERSONER							
	FAMI- LIER	PER- SONER	FAMI- LIER MED EN PER- SON	I ALT		EKTE- PAR UTEN UGIFTE BARN	EKTEPAR MED UGIFTE BARN		MOR ELLER FAR MED UGIFTE BARN	
				FAMI- LIER	PER- SONER		FAMI- LIER	PER- SONER	FAMI- LIER	PER- SONER
I ALT .....	1 279	3 484	399	880	3 085	208	592	2 478	80	191
PRIVATHUSHOLDNING I ALT .	1 241	3 444	363	878	3 081	206	592	2 478	80	191
MED EN FAMILIE .....	985	2 971	209	776	2 762	180	538	2 262	58	140
MED TO FAMILIER .....	224	428	128	96	300	24	51	203	21	49
MED FLERE FAMILIER ....	32	45	26	6	19	2	3	13	1	2
FELLESHUSHOLDNING .....	35	37	33	2	4	2	-	-	-	-
ANNEN HUSHOLDNING .....	3	3	3	-	-	-	-	-	-	-

TABELL 8. PERSONER 16 ÅR OG OVER MED EGEN BOLIG ETTER ALDER, EKTESKAPELIG STATUS OG KJØNN

EKTESKAPELIG STATUS OG KJØNN	I ALT	ALDER									
		16-19	20-24	25-29	30-39	40-49	50-59	60-69	70-79	80 OG OVER	
PERSONER 16 ÅR OG OVER I ALT ...	2 521	225	222	179	333	427	464	345	227	99	
AV DISSE: MED EGEN BOLIG .....	1 880	14	78	131	298	376	436	311	187	49	
MENN I ALT .....	1 312	125	134	93	162	236	233	171	105	53	
AV DISSE: MED EGEN BOLIG .....	937	3	30	59	136	209	221	156	94	29	
KVINNER I ALT .....	1 209	100	88	86	171	191	231	174	122	46	
AV DISSE: MED EGEN BOLIG .....	943	11	48	72	162	167	215	155	93	20	
UGIFTE I ALT .....	684	213	145	43	35	73	56	54	49	16	
AV DISSE: MED EGEN BOLIG .....	169	4	14	8	8	32	35	26	32	10	
MENN I ALT .....	450	123	108	35	30	50	38	36	20	10	
AV DISSE: MED EGEN BOLIG .....	124	1	10	6	8	28	29	22	16	4	
KVINNER I ALT .....	234	90	37	8	5	23	18	18	29	6	
AV DISSE: MED EGEN BOLIG .....	45	3	4	2	-	4	6	4	16	6	
GIFTE OG SEPARERTE I ALT .....	1 618	12	77	135	289	344	379	244	104	34	
AV DISSE: MED EGEN BOLIG .....	1 554	10	64	122	285	337	374	242	96	24	
MENN I ALT .....	807	2	26	58	127	184	187	128	73	22	
AV DISSE: MED EGEN BOLIG .....	776	2	20	53	124	180	184	127	69	17	
KVINNER I ALT .....	811	10	51	77	162	160	192	116	31	12	
AV DISSE: MED EGEN BOLIG .....	778	8	44	69	161	157	190	115	27	7	
FØR GIFTE I ALT .....	219	-	-	1	9	10	29	47	74	49	
AV DISSE: MED EGEN BOLIG .....	157	-	-	1	5	7	27	43	59	15	
MENN I ALT .....	55	-	-	-	5	2	8	7	12	21	
AV DISSE: MED EGEN BOLIG .....	37	-	-	-	4	1	8	7	9	8	
KVINNER I ALT .....	164	-	-	1	4	8	21	40	62	28	
AV DISSE: MED EGEN BOLIG .....	120	-	-	1	1	6	19	36	50	7	

TABELL 9. HUS, BOLIGER, ROM OG BOSATTE ETTER HUSTYPE

	PERMANENT BOLIGBYGG										PRO- VI- SOR- ISK BO- LIG- BYGG	FOR- RET- NINGS- BYGG M.V.	BYGG FOR FEL- LES- HUS- HOLD- NING	UOPP- GITT HUS- TYPE
	I ALT	I ALT	VA- NINGS- HUS I TILKN. GARDS- DRIFT	FRITT- LIGG- ENDE BOLIG	ENE- BOLIG I REKKE, KJEDE, ATRIUM M.V.	ANNEN TALT ENE- BOLIG	HORI- SON- DEL TO- MANN- BOLIG	ANNET SMÅHUS	BLOKK					
HUS .....	973	944	233	608	14	-	52	33	4	4	24	1	-	
BOLIGER I ALT ...	1 132	1 076	248	609	14	-	104	87	14	23	33	-	-	
AV DISSE: BEBODDE	1 107	1 058	247	608	14	-	100	76	13	19	30	-	-	
ROM .....	5 350	5 191	1 303	3 136	64	-	376	261	51	19	140	-	-	
BOSATTE .....	3 444	3 330	804	2 016	35	-	269	175	31	23	91	-	-	
BOLIGER PR. HUS .	1,2	1,1	1,1	1,0	1,0	-	2,0	2,6	3,5	5,8	1,4	-	-	
ROM PR. BOLIG ...	4,8	4,9	5,3	5,2	4,6	-	3,8	3,4	3,9	1,0	4,7	-	-	
BOSATTE PR. BOLIG	3,1	3,1	3,3	3,3	2,5	-	2,7	2,3	2,4	1,2	3,0	-	-	
BOSATTE PR. ROM .	0,6	0,6	0,6	0,6	0,5	-	0,7	0,7	0,6	1,2	0,7	-	-	

TABELL 10. BEBODDE BOLIGER ETTER HUSTYPE OG BYGGEAR, OG HUS, ROM OG BOSATTE ETTER HUSETS BYGGEAR

HUSETS BYGGEAR	HUS	BEBODDE BOLIGER						ROM	BOSATTE	BE- BOD- DE BO- LIG- ER PR. HUS	BOSATTE		
		I ALT	I ALT	I VANINGS- HUS I TILKN. TIL GARDSDRIFT OG I FRITTL. ENEBOLIGER	I ANDRE ENE- OG TO- BOLIGER OG SMÅHUS	I BLOKK- ER	I ANDRE BYGG				PR. BO- LIG	PR. BO- LIG	PR. BO- LIG
I ALT .....	973	1 107	1 058	855	190	13	49	5 350	3 444	1,1	4,8	3,1	0,6
1900 OG FØR ....	247	274	272	230	42	-	2	1 313	816	1,1	4,8	3,0	0,6
1901-1910 .....	41	48	48	45	3	-	-	229	134	1,2	4,8	2,8	0,6
1911-1920 .....	44	46	45	40	5	-	1	246	136	1,0	5,3	3,0	0,6
1921-1930 .....	60	79	77	49	25	3	2	376	197	1,3	4,8	2,5	0,5
1931-1940 .....	113	135	129	92	30	7	6	651	357	1,2	4,8	2,6	0,5
1941-1945 .....	3	3	3	3	-	-	-	18	10	1,0	6,0	3,3	0,6
1946-1950 .....	76	85	83	64	19	-	2	416	266	1,1	4,9	3,1	0,6
1951-1960 .....	213	239	226	174	49	3	13	1 190	842	1,1	5,0	3,5	0,7
1961-1970 .....	174	193	170	157	13	-	23	895	674	1,1	4,6	3,5	0,8
UOPPGITT .....	2	5	5	1	4	-	-	16	12	2,5	3,2	2,4	0,8

TABELL 11. BEBODDE BOLIGER ETTER HUSTYPE OG TALLET PÅ ROM, OG BOSATTE ETTER TALLET PÅ ROM I BOLIGEN

TALLET PÅ ROM, EKSKL. KJØKKEN	BEBODDE BOLIGER						I ANDRE BYGG	I ALT	PR. ROM
	I ALT	I ALT	I VANINGS- HUS I TILKN. TIL GARDSDRIFT OG I FRITTL. ENEBOLIGER	I ANDRE ENE- OG TO- BOLIGER OG SMÅHUS	I BLOKKER				
I ALT .....	1 107	1 058	855	190	13	49	3 444	0,6	
0 ROM ELLER UOPPGITT ..	1	1	1	-	-	-	3	..	
1 ROM I ALT .....	49	28	15	13	-	21	65	1,0	
MED KJØKKEN I ALT ...	27	25	15	10	-	2	43	1,0	
UNDER 6 KVM. ....	12	10	6	4	-	2	22	1,8	
6 KVM. OG MER .....	15	15	9	6	-	-	21	0,7	
UTEN KJØKKEN .....	22	3	-	3	-	19	22	1,0	
2 ROM I ALT .....	130	128	54	67	7	2	284	0,8	
MED KJØKKEN .....	128	126	53	66	7	2	:	:	
UTEN KJØKKEN .....	2	2	1	1	-	-	:	:	
3 ROM .....	218	207	138	66	3	11	609	0,7	
4 ROM .....	357	349	317	32	-	8	1 241	0,7	
5 ROM .....	204	201	191	7	3	3	676	0,6	
6 ROM .....	113	110	107	3	-	3	428	0,5	
7 ROM .....	28	28	26	2	-	-	104	0,5	
8 ROM OG MER .....	7	6	6	-	-	1	34	0,5	

TABELL 12. BEBODDE BOLIGER, ROM OG BOSATTE ETTER BOLIGTETTHET

	I ALT	BOSATTE PR. ROM, INKL. KJØKKEN PR 6 KVM. OG MER									0 ROM ELLER UOPP- GITT
		UNDER 0,25	0,25- 0,49	0,50- 0,74	0,75- 0,99	1,00- 1,24	1,25- 1,49	1,50- 1,74	1,75- 1,99	2,00 OG MER	
		BEBODDE BOLIGER .....	1 107	69	265	322	171	204	35	22	
ROM .....	5 350	401	1 388	1 598	866	837	141	72	13	34	..
BOSATTE .....	3 444	69	484	927	694	871	182	115	23	76	3
ROM PR. BOLIG .....	4,8	5,8	5,2	5,0	5,1	4,1	4,0	3,3	4,3	2,3	..
BOSATTE PR. BOLIG .....	3,1	1,0	1,8	2,9	4,1	4,3	5,2	5,2	7,7	5,1	3,0

TABELL 13. BEBODDE BOLIGER, ROM OG BOSATTE ETTER BOLIGENS UTSTYR

	I ALT	INNLAGT VANN I HUSET								IKKE INN- LAGT VANN I HUSET	UOPP- GITT	
		EGET WC		FELLES WC		EGET ELLER FELLES WC OG UTEN BAD		UTEN WC				
		I ALT	I ALT	EGET BAD	FELLES BAD	EGET BAD	FELLES BAD	EGET ELLER FELLES BAD	UTEN FELLES BAD			UTEN BAD
ROM .....	5 350	5 070	2 930	67	28	93	618	96	1 238	280	-	
BOSATTE .....	3 444	3 295	1 971	51	15	72	378	81	727	149	-	
ROM PR. BOLIG .....	4,8	4,9	5,3	3,4	4,7	2,8	4,2	3,0	5,1	4,1	-	
BOSATTE PR. BOLIG .....	3,1	3,2	3,5	2,6	2,5	2,2	2,6	2,5	3,0	2,2	-	
BOSATTE PR. ROM .....	0,6	0,6	0,7	0,8	0,5	0,8	0,6	0,8	0,6	0,5	-	

TABELL 14. BEBODDE BOLIGER, ROM OG BOSATTE ETTER EIER-/LEIERFORHOLDET TIL BOLIGEN

	I ALT	BOLIGINNEHAVEREN DISPONERER BOLIGEN SOM							TJEN- ESTE- ELLER FOR- PAK- TER- BOLIG	UOPP- GITT	
		EIER	LEIEBOER								
			MED AKSJE/ANDEL			UTEN AKSJE/ANDEL					
			I ALT	MED INN- SKOTT	UTEN INN- SKOTT	I ALT	MED INN- SKOTT	UTEN INN- SKOTT			
BEBODDE BOLIGER ...	1 107	829	187	-	-	-	187	-	187	91	-
ROM .....	5 350	4 310	663	-	-	-	663	-	663	377	-
BOSATTE .....	3 444	2 705	463	-	-	-	463	-	463	276	-
ROM PR. BOLIG .....	4,8	5,2	3,5	-	-	-	3,5	-	3,5	4,1	-
BOSATTE PR. BOLIG .....	3,1	3,3	2,5	-	-	-	2,5	-	2,5	3,0	-
BOSATTE PR. ROM .....	0,6	0,6	0,7	-	-	-	0,7	-	0,7	0,7	-

TABELL 15. FOLKEMENGDEN ETTER ALDER, KJØNN OG TELLINGSKRETS

TELLINGSKRETS OG KJØNN	I ALT	ALDER									
		UNDER	7-15	16-19	20-24	25-29	30-39	40-49	50-59	60-69	70 OG
		7									OVER
KOMMUNEN I ALT .....	3 484	385	578	225	222	179	333	427	464	345	326
MENN I ALT .....	1 801	198	291	125	134	93	162	236	233	171	158
UGIFTE .....	939	198	291	123	108	35	30	50	38	36	30
GIFTE OG SEPARERTE .....	807	-	-	2	26	58	127	184	187	128	95
FØR GIFTE .....	55	-	-	-	-	-	5	2	8	7	33
KVINNER I ALT .....	1 683	187	287	100	88	86	171	191	231	174	168
UGIFTE .....	708	187	287	90	37	8	5	23	18	18	35
GIFTE OG SEPARERTE .....	811	-	-	10	51	77	162	160	192	116	43
FØR GIFTE .....	164	-	-	-	-	1	4	8	21	40	90
TETTBYGDE KRETSE I ALT ...	2 076	244	362	141	142	125	218	240	251	184	169
MENN .....	1 033	118	185	74	80	65	102	125	128	82	74
KVINNER .....	1 043	126	177	67	62	60	116	115	123	102	95
03 SOGDALSTRAND .....	185	18	23	12	17	13	9	23	30	18	22
MENN .....	92	11	12	5	11	8	5	9	17	8	6
KVINNER .....	93	7	11	7	6	5	4	14	13	10	16
05 HAUGE .....	1 891	226	339	129	125	112	209	217	221	166	147
MENN .....	941	107	173	69	69	57	97	116	111	74	68
KVINNER .....	950	119	166	60	56	55	112	101	110	92	79
SPREDTBYGDE KRETSE I ALT .	1 405	141	215	84	80	54	115	186	212	161	157
MENN .....	766	80	105	51	54	28	60	111	104	89	84
KVINNER .....	639	61	110	33	26	26	55	75	108	72	73
01 ANA-SIRA .....	191	21	30	11	15	7	24	24	26	23	10
MENN .....	112	13	11	10	14	4	13	15	12	14	6
KVINNER .....	79	8	19	1	1	3	11	9	14	9	4
02 JØSSINGFJORD .....	131	5	16	12	6	4	10	16	25	17	20
MENN .....	76	3	10	7	5	3	7	8	11	13	9
KVINNER .....	55	2	6	5	1	1	3	8	14	4	11
04 ÅRSTAD/HANEBERG .....	60	4	8	2	2	2	6	6	8	9	13
MENN .....	33	2	4	2	1	-	4	2	6	3	9
KVINNER .....	27	2	4	-	1	2	2	4	2	6	4
06 AMOT .....	32	6	4	2	2	2	3	4	2	2	5
MENN .....	19	4	2	2	-	1	2	3	2	1	2
KVINNER .....	13	2	2	-	2	1	1	1	-	1	3
07 SKARÅS .....	26	8	6	1	-	4	3	1	1	2	-
MENN .....	13	4	3	-	-	2	1	1	-	2	-
KVINNER .....	13	4	3	1	-	2	2	-	1	-	-
08 REKEFJORD .....	256	24	42	14	22	12	13	32	43	30	24
MENN .....	128	15	19	5	12	5	7	18	16	17	14
KVINNER .....	128	9	23	9	10	7	6	14	27	13	10
09 NESVÅG .....	91	17	6	1	5	6	9	9	9	9	20
MENN .....	47	9	4	1	2	3	6	4	4	3	11
KVINNER .....	44	8	2	-	3	3	3	5	5	6	9
10 ROSLAND/ØUGENDAL .....	115	12	16	6	5	4	7	17	19	14	15
MENN .....	61	5	10	3	4	3	4	9	11	6	6
KVINNER .....	54	7	6	3	1	1	3	8	8	8	9
11 EIA .....	127	9	23	11	4	1	8	22	13	17	19
MENN .....	61	4	9	6	1	-	3	15	7	9	7
KVINNER .....	66	5	14	5	3	1	5	7	6	8	12
12 BAKKE .....	92	5	7	7	8	3	5	13	27	12	5
MENN .....	57	2	4	5	8	2	4	6	16	6	4
KVINNER .....	35	3	3	2	-	1	1	7	11	6	1
13 SANDBEKK .....	70	10	10	3	6	5	4	12	8	6	6
MENN .....	38	4	7	2	3	3	1	7	5	2	4
KVINNER .....	32	6	3	1	3	2	3	5	3	4	2
14 ALGÅRD .....	133	15	26	7	4	4	18	18	13	16	12
MENN .....	77	10	14	5	3	2	7	14	6	10	6
KVINNER .....	56	5	12	2	1	2	11	4	7	6	6
15 MYDLAND .....	71	4	18	7	1	-	4	11	16	4	6
MENN .....	39	4	8	3	1	-	1	8	7	3	4
KVINNER .....	32	-	10	4	-	-	3	3	9	1	2
16 TJØRN .....	10	1	3	-	-	-	1	1	2	-	2
MENN .....	5	1	-	-	-	-	-	1	1	-	2
KVINNER .....	5	-	3	-	-	-	1	-	1	-	-
UTEN FAST BOPEL I ALT .....	3	-	1	-	-	-	-	1	1	-	-
MENN .....	2	-	1	-	-	-	-	-	1	-	-
KVINNER .....	1	-	-	-	-	-	-	-	-	-	-

TABELL 16. PERSONER 16 ÅR OG OVER ETTER VIKTIGSTE KILDE TIL LIVSOPPHOLD, NÆRING, KJØNN OG TELLINGSKRETS

VIKTIGSTE KILDE TIL LIVSOPPHOLD											
INNTEKT AV EGET ARBEID											
TELLINGSKRETS OG KJØNN	I ALT	NÆRING							PEN- SJON, TRYGD	FOR- MUE, LAN, STI- PEND M.V.	HUSAR- BEID I HJEM- MET, FORSØR- GET
		I ALT	JORD- SKOG- BRUK FISKE M.V., HVAL- FANGST	INDU- STRI M.V., BYGGE- OG ANL. VIRK- SOMHET	VARE- HANDEL	SAM- FERD- SEL	TJEN- ESTE- YTENDE NÆR- INGER	UOPP- GITT			
KOMMUNEN I ALT .....	2 521	1 181	222	593	72	108	185	1	515	40	785
MENN .....	1 312	984	189	569	33	93	99	1	222	24	82
KVINNER .....	1 209	197	33	24	39	15	86	-	293	16	703
TETTBYGDE KRETSE I ALT ...	1 470	679	40	375	56	70	138	-	269	26	496
MENN .....	730	554	35	363	25	60	71	-	109	14	53
KVINNER .....	740	125	5	12	31	10	67	-	160	12	443
03 SOGDALSTRAND .....	144	62	14	22	6	13	7	-	34	3	45
MENN .....	69	54	14	20	3	13	4	-	9	2	4
KVINNER .....	75	8	-	2	3	-	3	-	25	1	41
05 HAUGE .....	1 326	617	26	353	50	57	131	-	235	23	451
MENN .....	661	500	21	343	22	47	67	-	100	12	49
KVINNER .....	665	117	5	10	28	10	64	-	135	11	402
SPREDTBYGDE KRETSE I ALT .	1 049	501	182	218	16	38	47	-	246	14	288
MENN .....	581	429	154	206	8	33	28	-	113	10	29
KVINNER .....	468	72	28	12	8	5	19	-	133	4	259
01 ANA-SIRA .....	140	73	11	49	2	5	6	-	30	4	33
MENN .....	88	68	11	46	1	4	6	-	14	2	4
KVINNER .....	52	5	-	3	1	1	-	-	16	2	29
02 JØSSINGFJORD .....	110	48	11	30	3	3	1	-	29	2	31
MENN .....	63	46	11	30	2	2	1	-	14	1	2
KVINNER .....	47	2	-	-	1	1	-	-	15	1	29
04 ÅRSTAD/HANEBERG .....	48	22	8	11	1	1	1	-	13	-	13
MENN .....	27	18	6	10	-	1	1	-	8	-	1
KVINNER .....	21	4	2	1	1	-	-	-	5	-	12
06 ÅMOT .....	22	8	2	5	-	-	1	-	7	-	7
MENN .....	13	8	2	5	-	-	1	-	3	-	2
KVINNER .....	9	-	-	-	-	-	-	-	4	-	5
07 SKARÅS .....	12	7	1	3	1	2	-	-	1	-	4
MENN .....	6	6	1	3	-	2	-	-	-	-	-
KVINNER .....	6	1	-	-	1	-	-	-	1	-	4
08 REKEFJORD .....	190	92	12	44	6	13	17	-	39	1	58
MENN .....	94	70	12	38	3	11	6	-	19	1	4
KVINNER .....	96	22	-	6	3	2	11	-	20	-	54
09 NESVÅG .....	68	24	17	2	1	2	2	-	26	1	17
MENN .....	34	21	16	1	1	2	1	-	12	1	-
KVINNER .....	34	3	1	1	-	-	1	-	14	-	17
10 ROSLAND/DUGENDAL .....	87	32	15	8	-	4	5	-	27	5	23
MENN .....	46	30	15	8	-	3	4	-	10	4	2
KVINNER .....	41	2	-	-	-	1	1	-	17	1	21
11 EIA OG 16 TJØRN .....	101	46	34	5	1	2	4	-	29	-	26
MENN .....	52	39	32	4	-	2	1	-	11	-	2
KVINNER .....	49	7	2	1	1	-	3	-	18	-	24
12 BAKKE .....	80	47	21	19	-	3	4	-	10	-	23
MENN .....	51	42	16	19	-	3	4	-	4	-	5
KVINNER .....	29	5	5	-	-	-	-	-	6	-	18
13 SANDBEKK .....	50	25	4	17	-	-	4	-	10	-	15
MENN .....	27	20	2	17	-	-	1	-	6	-	1
KVINNER .....	23	5	2	-	-	-	3	-	4	-	14
14 ALGARD .....	92	46	22	19	1	2	2	-	17	1	28
MENN .....	53	41	17	19	1	2	2	-	7	1	4
KVINNER .....	39	5	5	-	-	-	-	-	10	-	24
15 MYDLAND .....	49	31	24	6	-	1	-	-	8	-	10
MENN .....	27	20	13	6	-	1	-	-	5	-	2
KVINNER .....	22	11	11	-	-	-	-	-	3	-	8



TABELL 16, FORTS., PERSONER 16 ÅR OG OVER ETTER VIKTIGSTE KILDE TIL LIVSOPPHOLD, NÆRING, KJØNN OG TELLINGSKRETS

TELLINGSKRETS OG KJØNN		VIKTIGSTE KILDE TIL LIVSOPPHOLD										
		INNTEKT AV EGET ARBEID										
		I ALT	NÆRING							PEN- SJØN, TRYGD	FOR- MUE, LAN, STI- PEND M.V.	HUSAR- BEID I HJEM- MET, FORSØR- GET
			I ALT	JORD- SKOG- BRUK, FISKE M.V., HVAL- FANGST	INDU- STRI M.V., BYGGE- OG ANL. VIRK- SOMHET	VARE- HANDEL	SAM- FERD- SEL	TJEN- ESTE- YTENDE NÆR- INGER	UOPP- GITT			
16 TJØRN .....												
MENN .....												
KVINNER .....												
UTEN FAST BOPEL I ALT .....	2	1	-	-	-	-	-	1	-	-	-	1
MENN .....	1	1	-	-	-	-	-	1	-	-	-	-
KVINNER .....	1	-	-	-	-	-	-	-	-	-	-	1

TABELL 17. HOVEDTALL FOR HUS OG BEBODDE BOLIGER I DE ENKELTE TELLINGSKRETSETER

TELLINGSKRETS	HUS				BEBODDE BOLIGER							BO- SAT- TE PR. ROM
	I ALT	AV DISSE:			I ALT	AV DISSE MED:						
		VAN.HUS TILKN. GARDS- DRIFT, FRITTL. ENEBOL.	BYGGEAR			INNLAGT VANN I HUSET	EGET WC OG EGET BAD	WC OG BAD ELLERS	EGET ELLER FELLES WC OG UTEN BAD	EGET ELLER FELLES BAD OG UTEN WC		
			1946- 1960	1961- 1970							WC OG BAD ELLERS	
KOMMUNEN I ALT .....	973	841	289	174	1 107	1 038	557	59	146	32	0,6	
TETTBYGDE KRETSETER I ALT ...	555	451	197	131	653	645	410	44	104	5	0,7	
03 SOGDALSTRAND .....	62	50	8	8	68	65	34	-	10	1	0,5	
05 HAUGE .....	493	401	189	123	585	580	376	44	94	4	0,7	
SPREDTBYGDE KRETSETER I ALT .	418	390	92	43	454	393	147	15	42	27	0,6	
01 ANA-SIRA .....	52	44	15	13	69	65	29	7	7	17	0,7	
02 JØSSINGFJORD .....	46	40	14	1	48	39	16	-	3	2	0,5	
04 ÅRSTAD/HANEBERG .....	22	21	3	3	22	19	9	-	1	2	0,5	
06 ÅMOT .....	10	10	4	3	10	8	2	-	3	-	0,7	
07 SKARÅS .....	3	3	1	-	3	3	1	-	-	-	1,5	
08 REKEFJORD .....	79	73	21	11	83	78	47	2	15	1	0,7	
09 NESVÅG .....	24	23	1	3	28	26	10	1	-	-	0,6	
10 ROSLAND/ØUGENDAL .....	34	33	3	2	36	30	4	:	1	1	0,6	
11 EIA .....	38	38	6	1	38	:	:	:	:	:	0,6	
12 BAKKE .....	31	31	3	4	31	24	5	-	-	1	0,5	
13 SANDBEKK .....	19	17	5	-	22	21	13	2	2	-	0,7	
14 ÅLGÅRD .....	37	34	12	2	40	31	6	2	7	1	0,7	
15 MYDLAND .....	21	21	4	-	22	18	-	-	2	1	0,6	
16 TJØRN .....	2	2	-	-	2	:	:	:	:	:	:	

## a. KRETSPORTEGNELSE

Krets- nr.	Navnet på kretsen	Krets- type 1)	Omfang (Eiendommer med bebodde hus)
0	Uten fast bopel	0	..
1	Åna-Sira	S	Gnr. 5 og 7.
2	Jøssingfjord	S	Gnr. 1-3, gnr. 46 bnr. 4 og 5.
3	Sogndalstrand	T	Se vedlegg 3.
4	Årstad/Haneberg	S	Gnr. 46 bnr. 2, 3, 4 Haneberg og 58, gnr. 47-49 og 52. Unntatt bnr. under krets 3 og 5.
5	Hauge	T	Se vedlegg 3.
6	Åmot	S	Gnr. 15, 45, gnr. 46 bnr. 6, 9/13, 38, 42, 43 og 50, gnr. 56. Unntatt bnr. under krets 3 og 5.
7	Skarås	S	Gnr. 55 og 80. Unntatt bnr. under krets 5.
8	Rekefjord	S	Gnr. 58 bnr. 2, 4, 7, 10-15, 21, 100, 110, 130, 140 og 150, gnr. 72, 74, 79, gnr. 80 bnr. 3, 4, 6, 7, 9, 10 og 16, gnr. 82-84.
9	Nesvåg	S	Gnr. 85-89.
10	Rosland/Ougendal	S	Gnr. 66-70, 73 og 90-95.
11	Eia	S	Gnr. 64, 65 og 97-107.
12	Bakke	S	Gnr. 37, 40, gnr. 41 bnr. 1, gnr. 42-43, gnr. 58 bnr. 6, gnr. 59-63.
13	Sandbekk	S	Gnr. 35, 38, 39, gnr. 41 bnr. 3.
14	Ålgård	S	Gnr. 16-18, 25 og 29-33.
15	Mydland	S	Gnr. 19-21 og 23.
16	Tjørn	S	Gnr. 109.

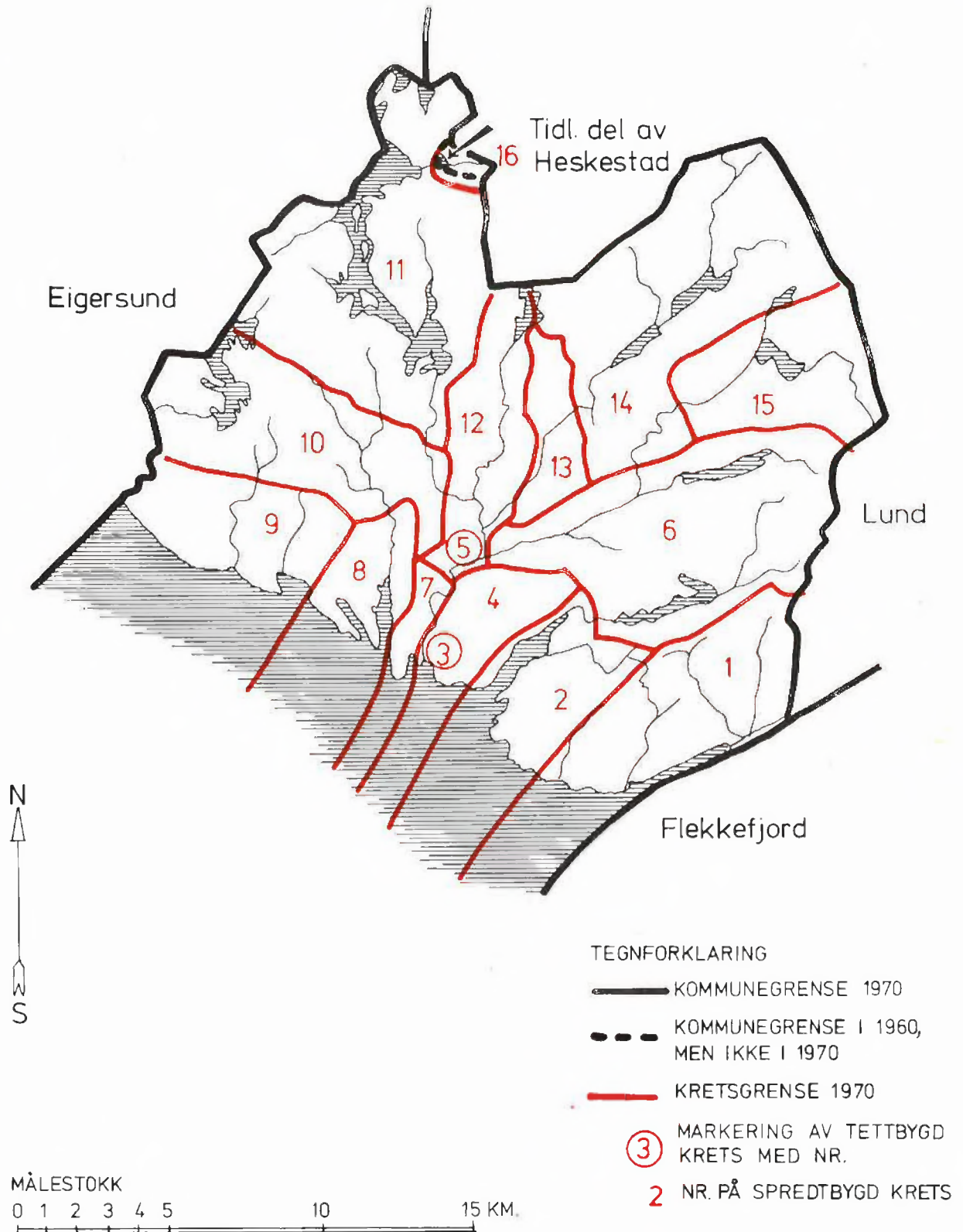
1) T = Tettbygd krets. S = Spredtbygd krets.

## b. OVERSIKT OVER ENDRINGENE I KOMMUNEINDELINGEN MELLOM TELLINGEN I 1960 OG TELLINGEN I 1970

Kretsnr. i 1970-tellingen	Kommune i 1960-tellingen	Kretsnr. i 1970-tellingen	Kommune i 1960-tellingen
1-15	1111 Sokndal	16	0113 Heskestad



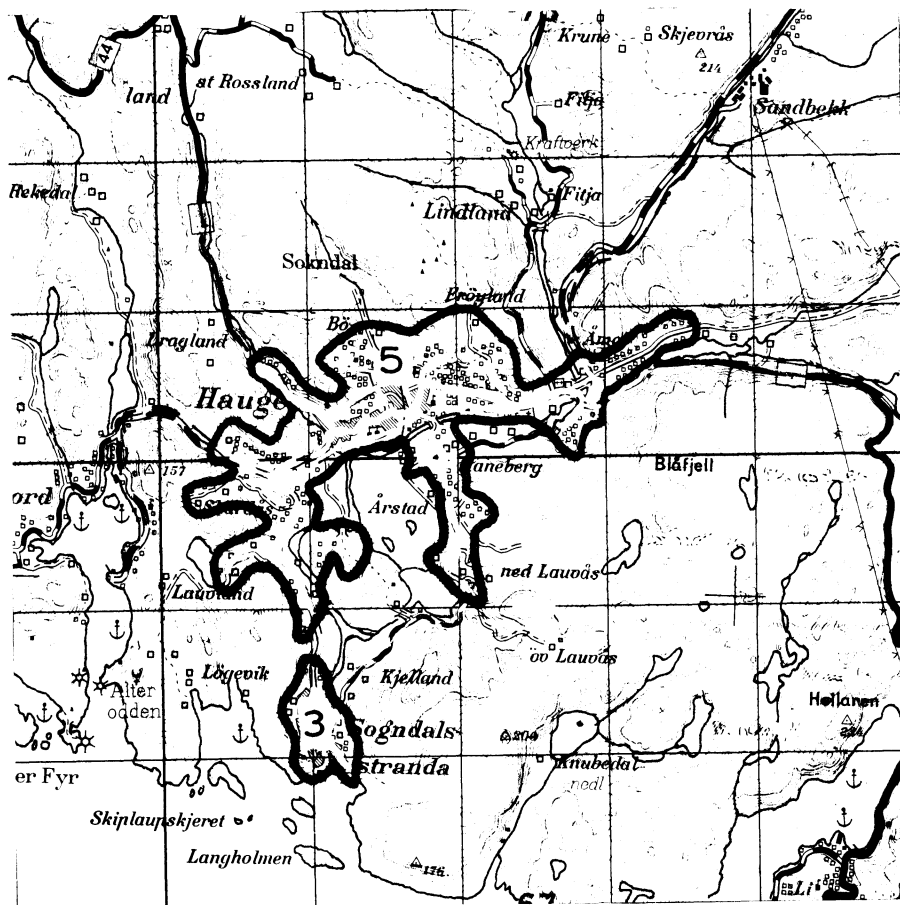
## 1111 SOKNDAL





# 1111 SOKNDAL

## TETTBYGDE KRETSER

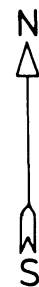


### TEGNFORKLARING

— KRETSGRENSE 1970

3 NR. PÅ TETTBYGD KRETS

MÅLESTOKK 1:50 000



Med samtykke fra Norges Geografiske Oppmåling  
er N G O's kartmateriale brukt som kartgrunnlag.