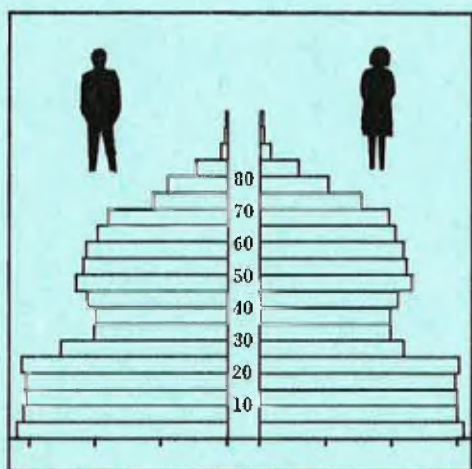


STATISTISKE KOMMUNEHEFTER



# FOLKE- OG BOLIGTELLING

1. NOVEMBER 1970

1535 **VESTNES**

STATISTISK SENTRALBYRÅ  
OSLO

STATISTISKE KOMMUNEHEFTER



FOLKE- OG BOLIGTELLING  
1. NOVEMBER 1970

1535 VESTNES

STATISTISK SENTRALBYRÅ  
OSLO 1973



## FORORD

Den første statistikken utarbeidd på grunnlag av oppgaver til folketellingen i 1970, ble publisert i desember 1971 i heftet "Folkemengden etter alder og ekteskapelig status, 31. desember 1970".

I serien Statistiske kommunehefter legger Statistisk Sentralbyrå fram de viktigste resultater fra Folke- og bolig telling 1970 for hver enkelt kommune. Heftene vil bli utgitt fra midten av 1972 til siste halvdel av 1973. Da kontrollen av tellingsoppgavene ikke er avsluttet når kommuneheftene utarbeides, er tallene i disse heftene foreløpige.

Endelige tall for hele landet vil bli publisert i 6 hefter som ventes å bli utgitt i 1974. Disse publikasjonene vil også inneholde tabeller med geografiske fordelinger. I tillegg til de tabellene som blir trykt, vil det bli utarbeidd tabeller med mer detaljert statistikk. På grunnlag av tellingsresultatene vil det videre bli utarbeidd et bosettingskart og flere større spesialartikler.

Professor Hallstein Myklebost, Geografisk Institutt, Universitetet i Oslo, har vært Byråets konsulent i arbeidet med kretsinnvidlingen.

Statistisk Sentralbyrå, Oslo, 2. mai 1972

Petter Jakob Bjerve

---

Einar Jensen



## INNHold

	Side
Prinsipper og definisjoner .....	7
1. Omfanget av Folke- og bolig telling 1970 .....	7
2. Definisjon av personkjennemerker .....	7
3. Definisjon av familie- og husholdningstype .....	10
4. Definisjon av hus og bolig og hus- og boligkjennemerker .....	11
5. Inndelingen i tellingskretser .....	13
6. Merknader til tabell 1 .....	14
Tabeller	
1. Folkemengden ved folketellingene 1801-1970 .....	16
2. Folkemengden etter kjønn og inntektstakernes viktigste kilde til livsopphold og næring ...	16
3. Personer 16 år og over etter yrkesaktivitet, kjønn og alder .....	16
4. Personer 16 år og over med minst 100 arbeidstimer etter yrkesstatus, arbeidstid, kjønn og næring/yrkesområde .....	17
5. Personer 16-69 år etter yrkesaktivitet, kjønn og høyeste utdanning .....	18
6. Yrkesaktive, skoleelever og studenter 16 år og over etter kjønn og arbeids-/skole-/studie- sted pr. 1. november 1970 .....	19
7. Familier og personer etter familietype og husholdningstype .....	19
8. Personer 16 år og over med egen bolig etter alder, ekteskapelig status og kjønn .....	19
9. Hus, boliger, rom og bosatte etter hustype .....	20
10. Beboede boliger etter hustype og byggeår, og hus, rom og bosatte etter husets byggeår ....	20
11. Beboede boliger etter hustype og tallet på rom, og bosatte etter tallet på rom i boligen .	20
12. Beboede boliger, rom og bosatte etter bolig tetthet .....	21
13. Beboede boliger, rom og bosatte etter boligens utstyr .....	21
14. Beboede boliger, rom og bosatte etter eier-/leierforholdet til boligen .....	21
15. Folkemengden etter alder, kjønn og tellingskrets .....	22
16. Personer 16 år og over etter viktigste kilde til livsopphold, næring, kjønn og tellings- krets .....	23
17. Hovedtall for hus og beboede boliger i de enkelte tellingskretser .....	24
Vedlegg	
1 a. Kretsfortegnelse .....	27
1 b. Inndelingen i sogn pr. 1. november 1970 .....	27
1 c. Oversikt over endringene i kommuneinndelingen mellom tellingen i 1960 og tellingen i 1970	27
2. Kartskisse over kretsinnndelingen .....	29
3. Oversiktskart over tettbygde kretser .....	31

### Standardtegn

- .. Oppgave mangler
- : Tall kan ikke offentliggjøres
- Null



## PRINSIPPER OG DEFINISJONER

## 1. OMFANGET AV FOLKE- OG BOLIGTELLING 1970

Folketellingen omfatter alle personer (også utenlandske statsborgere) som ifølge Forskrifter av 20. januar 1970 om ordningen og føringen av folkeregistrene, var registrert som bosatt i Norge på tellingstidspunktet den 1. november 1970.

I boligteellingen har en med alle hus og privatboliger (privatleiligheter m.v.) hvor minst én person var registrert bosatt den 1. november 1970. Hus og boliger som var ubodd eller som var bebodd bare av midlertidig tilstedeværende (f.eks. ugifte personer som oppholdt seg utenom foreldrenes hjem på grunn av studier), omfattes således ikke av tellingen. Heller ikke er boliger for forpleide i aldershjem, pleiehjem og barnehjem og for losjerende i pensjonater, hoteller o.l. med. Hus hvor alle eller en del av de registrert bosatte var forpleide eller losjerende, er derimot inkludert.

I avsnitt 2 er det gjort nærmere rede for bostedsbegrepet (det sted som en person skal regnes som bosatt) og i avsnitt 4 for hus- og boligbegrepet.

## 2. DEFINISJON AV PERSONKJENNER

Når ikke annet er nevnt, refererer personopplysningene seg til den 1. november 1970.

*Bosted*

Den enkelte person er i tellingen regnet å ha sitt bosted i den kommune og i den bolig hvor vedkommende var registrert som bosatt den 1. november 1970 ifølge forskriftene om ordningen og føringen av folkeregistrene. Hovedregelen er her at en person skal registreres som bosatt der hvor vedkommende regelmessig tar sin døgnhvile. De viktigste registreringsreglene er ellers:

Bostedsforhold	Skal registreres som bosatt i
Gift person som p.g.a. arbeid, studier, avtjening av verneplikt e.l. oppholder seg utenom ektefellenes felles bolig	Ektefellenes felles bolig
Ugift person som p.g.a. studier, skolegang eller avtjening av verneplikt oppholder seg utenom foreldrenes/forsørgers bolig	Foreldrenes/forsørgers bolig
Ugift person med eget arbeid og som vanligvis ikke bor hos foreldre/forsørger	Boligen der personen vanligvis bor
Person som p.g.a. ferie, besøk hos kjente, forretningsreise e.l. er fraværende fra boligen der vedkommende vanligvis bor	Boligen der personen vanligvis bor
Person som er forpleid i barnehjem, aldershjem, pleiehjem eller er satt bort i privat pleie	Barnehjemmet, aldershjemmet, pleiehjemmet eller boligen hvor personen er i pleie. (På grunn av registreringsvanker er imidlertid en del personer som var anbrakt i pleiehjem, registrert som bosatt i privatbolig på tellingstidspunktet.)
Person som er innlagt på sykehus eller anbrakt på arbeidsskole, arbeidsanstalt eller i fengsel	Boligen der personen var bosatt før innleggelsen eller anbringelsen

Personer som ikke kan henføres til en bestemt bolig, er regnet til gruppen "Uten fast bopel". Av registreringstekniske grunner har en imidlertid i tellingen også måttet ta med enkelte personer med fast bosted i denne gruppen. Personer uten fast bopel er som regel registrert som bosatt i den kommunen hvor de sist hadde fast bosted.



I det følgende er begrepet "Bosatt" brukt i samme betydning som begrepet "Registrert bosatt". Det er ikke som ved tidligere tellinger, hentet inn opplysninger om midlertidig bosted. Fra 1970-tellingen kan det derfor ikke gis oppgaver over den tilstedeværende befolkning.

#### *Alder*

I fordelingene etter alder er den enkelte person gruppert etter alder pr. 31. desember 1970 (1970 minus fødselsår), og ikke som ved tidligere tellinger etter alder på tellingstidspunktet.

#### *Ekteskapelig status*

Det er brukt fire hovedgrupperinger etter ekteskapelig status, nemlig ugifte, gifte, separerte og før gifte. Som før gifte er regnet skilte, enker og enkemenn.

#### *Utdanning*

Oppgavene over utdanning omfatter enkeltutdanninger på heltid av minst 5 måneders normal varighet og deltidsutdanninger av tilsvarende varighet. For personer med flere enkeltutdanninger, er den utdanning som har lengst samlet varighet (normal varighet av enkeltutdanningen tillagt varigheten av den forutdanning som kreves) regnet som høyeste utdanning. Av utdanninger med lik samlet varighet, er den som antas å være av størst yrkesmessig betydning, oppfattet som personens høyeste utdanning. Klassifiseringen er i samsvar med Standard for utdanningsgruppering (Statistisk Sentralbyrås Håndbøker, nr. 28). I tellingen er det imidlertid foretatt følgende tre-delning av standardens gymnasnivå (samlet utdanningsvarighet 10-12 år):

1. Utdanning på gymnasnivå I (10 år)
2. Utdanning på gymnasnivå II (11 år)
3. Utdanning på gymnasnivå III (12 år)

Videre er utvidet grunnskoleutdanning (10. frivillig år) i tellingen gruppert sammen med 9-årig grunnskole, mens den er skilt ut som egen gruppe under gymnasnivå i Standard for utdanningsgruppering.

#### *Yrkesaktivitet*

Som yrkesaktivitet er regnet alt arbeid mot vederlag, enten i form av lønn, inntekt av egen bedrift, naturalier e.l., inklusive arbeid som familiemedlem uten fast lønn i familiebedrift (f.eks. gårdsbruk, forretning m.v.), vernepliktstjeneste og tilsvarende plikttjeneste, men eksklusive husarbeid for egen familie.

I gruppen "Med yrkesaktivitet" er tatt med alle personer 16 år og over som utførte yrkesaktivitet i hele eller en del av perioden 1. november 1969 - 31. oktober 1970, også personer som begynte eller sluttet i arbeidslivet i denne perioden, deltidsarbeidere og elever og studenter som hadde hatt feriearbeid.

I tidligere tellinger er personer med inntekt av egen yrkesaktivitet som viktigste kilde til livsopphold, regnet til yrkesbefolkningen (personer med yrke). I disse tellingene avviker imidlertid definisjonen av yrkesaktivitet på enkelte punkter fra definisjonen som er gitt ovenfor. I 1970-tellingen er ikke en bestemt gruppe av personer regnet som yrkesbefolkning. Det er imidlertid gitt fordelinger etter viktigste kilde til livsopphold og etter arbeidstid.

#### *Viktigste kilde til livsopphold*

Personer 16 år og over er gruppert etter den kilde til livsopphold som var viktigst de siste 12 månedene før tellingstidspunktet.

Med inntekt av eget arbeid er ment inntekt av egen yrkesaktivitet.

"Pensjon, trygd" omfatter syketrygd, arbeidsløshetsstrygd, forsørgertrygd, uføretrygd, alderstrygd, yrkesskadetrygd, krigspensjon, bedriftspensjon o.l. Ektefeller som hadde hver sin pensjon som viktigste kilde til livsopphold, er begge gruppert under denne kilden til livsopphold. I disse tilfellene er således ikke den ene ektefellen regnet som forsørget eller å ha husarbeid i hjemmet som viktigste kilde til livsopphold.

Som formue, lån m.v. er også regnet føderåd, leieinntekt, forpaktningssinntekt, annen formuesinntekt og utbetalinger i samband med livsforsikring eller individuell pensjonsforsikring.

"Stipend m.v." omfatter foruten stipend, underhold fra andre enn privatpersoner (f.eks. stønader fra det offentlige, institusjoner eller bedrifter), unntatt pensjon og trygd.

I gruppen "Husarbeid i hjemmet, forsørget" er tatt med alle personer som ikke hadde en av kildene som er spesifisert foran, som den viktigste kilde til livsopphold.

#### *Inntektstaker/Ikke-inntektstaker*

Som inntektstakere er regnet personer 16 år og over med inntekt av eget arbeid; pensjon, trygd m.v.; formue, lån m.v. eller stipend m.v. som viktigste kilde til livsopphold. Tilsvarende er som ikke-inntektstakere regnet alle personer under 16 år og personer 16 år og over som under viktigste kilde til livsopphold er gruppert på "Husarbeid i hjemmet, forsørget". Husmødre som ikke var inntektstakere, er skilt ut som egen gruppe. Denne gruppen omfatter gifte kvinner 16 år og over med husarbeid i hjemmet som viktigste kilde til livsopphold.

I tabell 2 er ikke-inntektstakere gruppert etter samme kilde til livsopphold/næring som en inntektstaker i samme familie (definisjon av familieenheten er gitt i avsnitt 3). Denne inntektstakeren er valgt ut etter følgende prioritetsrekkefølge:

1. Mannlig ektefelle/far
2. Kvinnelig ektefelle/mor
3. Eldste sønn, nest eldste sønn osv.
4. Eldste datter, nest eldste datter osv.

Personer som tilhørte familie uten en eneste inntektstaker, er i tabell 2 gruppert under uoppgitt kilde til livsopphold.

#### *Elever, studenter (tabell 5)*

Som elever og studenter er i tabell 5 regnet personer som i løpet av de siste 12 måneder før tellingstidspunktet, gikk på skole eller studerte, uten hensyn til andre aktiviteter som f.eks. yrkesaktivitet.

#### *Arbeidstid*

Opgavene over arbeidstid gjelder perioden 1. november 1969 - 31. oktober 1970 og omfatter tid som er gått med til yrkesaktivitet. Tid som er brukt til skolearbeid, studier og husarbeid for egen familie, er således ikke inkludert. Personer som i perioden hadde mindre enn i alt én måneds sykefravær, og ellers - bortsett fra ferie - arbeidet full dag hele perioden, er regnet å ha hatt heldagsarbeid.

#### *Generelt om grupperingen etter næring, yrke og yrkesstatus*

Personer 16 år og over med yrkesaktivitet er gruppert på næring etter arten av virksomheten til den bedrift som den enkelte arbeidet i hele tiden eller lengst tid de siste 12 måneder før tellingstidspunktet. Disse personene er videre gruppert på det yrke og den yrkesstatus som de hadde hele tiden eller lengst tid i bedriften i 12-månedersperioden.

#### *Næring*

Næringsgrupperingen er foretatt etter 1960-utgaven av Standard for næringsgruppering i offentlig norsk statistikk (Statistisk Sentralbyrås Håndbøker, nr. 9). Denne standarden er i samsvar med International Standard Industrial Classification of All Economic Activities (ISIC), Rev. 1.

Med begrepet "Industri m.v." som er brukt i tabelldelen, er ment næringene bergverksdrift m.v., industri og kraft- og vannforsyning m.v. Videre er som "Samferdsel" regnet næringene sjøtransport og annen samferdsel. Samlegruppen "Tjenesteytende næringer" omfatter finansinstitusjoner, eienomsdrift, offentlig administrasjon og forsvar, offentlig og privat tjenesteyting og personlig tjenesteyting. I tabell 4 er under "Annen tjenesteyting" tatt med næringsgrenene hotell- og restaurantdrift og vask, rensing og andre personlige tjenester.

#### *Yrke*

Yrkesgrupperingen er foretatt etter Standard for yrkesgruppering i offentlig norsk statistikk (utgitt av Arbeidsdirektoratet i 1965) som i prinsippet følger 1958-utgaven av International Standard Classification of Occupations (ISCO).

*Yrkesstatus*

I tellingen er det brukt følgende fire grupperinger etter yrkesstatus:

1. Ansatt
2. Selvstendig uten leid hjelp
3. Selvstendig med leid hjelp
4. Familiemedlem uten fast lønn i familiebedrift

Personer (også medeiere) som arbeide i firmaer organisert som aksjeselskap, andelslag eller annen selskapsform med begrenset ansvar, er alltid regnet som ansatte.

En person er regnet som selvstendig (med eller uten leid hjelp) dersom vedkommende drev firmaet alene for egen regning eller sammen med andre som medeier med ubegrenset ansvar (f.eks. i ansvarlig selskap). I de tilfelle hvor ektefeller arbeide i felles virksomhet (f.eks. gårdsbruk, forretning) som ikke var organisert som aksjeselskap e.l., er den ene ektefellen regnet som selvstendig og den andre som familiemedlem uten fast lønn i familiebedrift. Gruppen "Familiemedlem uten fast lønn i familiebedrift" omfatter ellers personer som arbeide i familievirksomhet uten fast avtalt lønn og som verken var eier eller medeier i virksomheten. Et familiemedlem uten fast lønn kan imidlertid ha vederlag for arbeidet i form av kost og losji, andel av overskott e.l.

I tabell 4 er det gitt oppgaver over tallet på henholdsvis ansatte og selvstendige (med eller uten leid hjelp). Differansen mellom summer av disse tall og totaltall utgjør følgelig tallet på familiemedlemmer uten fast lønn i familiebedrift.

*Arbeids-/skole-/studiested*

Personer som pr. 1. november 1970 både hadde inntekt av eget arbeid og som gikk på skole eller studerte, er i tabell 6 gruppert som yrkesaktive og etter arbeidssted dersom arbeidstiden de foregående 12 månedene utgjorde minst 1 000 timer. I motsatt fall er de gruppert som skoleelever/studenter og etter skole-/studiested.

Som personer med annet arbeidssted er regnet personer som arbeide i flere kommuner, var til sjøs eller som arbeide i utlandet. Tilsvarende er personer som studerte i utlandet gruppert under annet studiested.

*Egen bolig*

Ektefeller som var bosatt i samme privatbolig og hvor minst én av ektefellene var boliginnehaver, er begge regnet å ha egen bolig. For øvrig er bare boliginnehaveren eller én av boliginnhaverne gruppert under "Egen bolig". Forpleide i aldershjem, barnehjem og pleiehjem og losjerende i pensjonater og hoteller m.v. er aldri regnet å ha egen bolig.

Definisjon av begrepet "Boliginnehaver" er gitt i kapittel 4 under avsnittet "Eier-/leierforhold".

## 3. DEFINISJON AV FAMILIE OG HUSHOLDNINGSTYPE

Grupperingene på familie og husholdningstype refererer seg til tellingstidspunktet den 1. november 1970.

*Familie*

Til én og samme familie er regnet:

1. Ektepar og eventuelle ugifte barn registrert bosatt i samme privatbolig, aldershjem, pleiehjem, pensjonat, hotell e.l.
2. Far/mor med ugifte barn registrert bosatt i samme privatbolig, aldershjem, pleiehjem, pensjonat, hotell e.l.
3. Hver enkelt person som ikke hører inn under noen av de to gruppene som er spesifisert ovenfor (bl.a. personer uten fast bopel). Disse personene danner således hver for seg egen familie (familie med én person).

I familier med ektepar er også tatt med eventuelle ugifte barn av bare den ene ektefellen og ugifte adoptivbarn og stebarn, men ikke fosterbarn.

Av reglene som er nevnt ovenfor, går det fram at personer (f.eks. ektefeller) som ikke var registrert bosatt i samme privatbolig, aldershjem, pleiehjem, pensjonat, hotell e.l., aldri er gruppert under samme familie. Videre går det fram at gifte, separerte, skilte, enker og enkemenn ikke i noe tilfelle er regnet til samme familie som foreldrene. Når f.eks. et ektepar bor sammen med en skilt datter, danner ektefellene egen familie og datteren egen familie. Ellers kan nevnes at ugifte søsken som har felles bolig, men hvor ingen av foreldrene er bosatt, hver for seg er regnet som særskilt familie.

#### *Husholdningstype*

Det er skilt mellom tre hovedtyper av husholdning, nemlig privathusholdning, felleshusholdning og annen husholdning.

Gruppen "Privathusholdning" omfatter personer som var registrert som bosatt i privatbolig. Denne husholdningstypen er videre splittet opp etter tallet på familier i husholdningen. Som husholdningsenhet er her regnet bolighusholdning (som omfatter alle bosatte i samme bolig) og ikke kostholdning som ved tidligere tellinger.

Til felleshusholdning er regnet forpleide som var registrert bosatt i aldershjem, barnehjem og pleiehjem og losjerende som var registrert bosatt i pensjonat, hotell e.l.

Betjeningspersonale bosatt ved felleshusholdninger er alltid gruppert under privathusholdning. Det samme gjelder militært personell som var bosatt i militærforlegning.

Annen husholdning omfatter personer uten fast bopel.

#### 4. DEFINISJON AV HUS OG BOLIG OG HUS- OG BOLIGKJENNEMERKER

Hus- og boligopplysningene refererer seg til den 1. november 1970.

##### *Hus*

Som eget hus er som hovedregel regnet bygg som fra kjeller til loft er atskilt fra andre bygg. Fra denne regelen er det gjort følgende to unntak:

1. Hver enkelt bolig i vertikalt delte tomannsboliger og i rekke, kjede, atrium og terrasse er alltid regnet som særskilt hus.
2. Selv om det fra kjeller til loft er skillevegg(er) uten gjennomgang, er henholdsvis horisontalt delte tomannsboliger som er bygd sammen i rekke e.l., og hver enkelt blokk regnet til ett og samme hus.

Som nevnt under avsnitt 1, omfatter tellingen alle hus hvor minst én person var registrert som bosatt den 1. november 1970.

##### *Bolig*

Til en bolig (leilighet m.v.) er som hovedregel regnet rom som er bygd (eller ombygd) til bruk for én person eller for flere personer med fellesskap i kost og losji, og hvor det er adkomst til rommene (rommet) uten å måtte gå gjennom en annen bolig. Avgrensingen av boligenhetene er ellers foretatt etter følgende spesielle regler:

1. En hybel med egen inngang (utenfra eller fra korridor, oppgang e.l.) og som er bygd i tilknytning til en bolig, er regnet som særskilt bolig bare når hybelboeren (hybelboerne) selv holdt kosten.
2. Hybler uten egen inngang er ikke skilt ut som særskilte boliger.
3. I hybelbygg o.l. er hver enkelt hybel regnet som egen bolig, også i de tilfelle flere hybler har felles gang, hall, bad og/eller kjøkken.
4. I bygg for felleshusholdning, i hus som er bygd i tilknytning til slike bygg og i militærforlegninger er hybler o.l. for ansatte regnet som særskilte boliger. Likeledes er rom som ble brukt av en ansatt med ektefelle og eventuelle barn, regnet til én og samme bolig.

Med privatbolig er i tellingen ment boliger som ikke er bebodd av forpleide i aldershjem, barnehjem og pleiehjem eller av losjerende i pensjonater, hoteller o.l. Boliger for ansatte (f.eks. sykepleiere) ved felleshusholdninger er således regnet som privatboliger. Det samme gjelder boliger for befal m.v. i militærforlegninger.

Som nevnt under avsnitt 1, omfatter tellingen alle privatboliger hvor minst én person var registrert bosatt den 1. november 1970. Som betegnelse på disse boligene er i tabelldelen brukt "Bebodde boliger". For de enkelte hus som er med i tellingen, er det imidlertid hentet inn oppgaver over samlet tall på privatboliger (inkl. ubebodde boliger og boliger med bare midlertidig bosatte). Tallene på boliger i alt i tabell 9 gjelder disse boligene.

#### *Rom*

Oppgavene over tall på rom refererer seg til boliger som er med i tellingen, og omfatter beboelsesrom på 6 m<sup>2</sup> eller mer som kan nyttes året rundt. Bortsett fra i tabell 11, er også kjøkken på 6 m<sup>2</sup> eller mer inkludert. Entré, hall, bad, alkove, hems og rom som bare nyttes i næringsvirksomhet (f.eks. kontor) er ikke med.

#### *Bosatte*

Tallene på bosatte omfatter personer registrert som bosatt i privatboliger og således ikke personer som er regnet til felleleshusholdning og personer uten fast bopel.

#### *Hustype*

Som våningshus i tilknytning til gårdsdrift er - uansett hustype ellers - regnet hus hvor gårdbrukeren selv, forpakter eller kårfolk var bosatt, men ikke hus for gårdsarbeidere og hus på nedlagte bruk.

Hustypen "Frittliggende enebolig" omfatter hus med én bolig og med minst en halv meters avstand til nærmeste hus (unntatt garasje o.l.).

Til gruppen "Enebolig i rekke, kjede, atrium m.v." er også regnet husenhetene i vertikalt delte tomannsboliger.

Horisontalt delt tomannsbolig er hus med to vanlige leiligheter (som kan ha ulik størrelse) og hvor den ene leiligheten ligger i en etasje over den annen.

Hustypen "Annet småhus" omfatter hus med inntil 2½ etasjer (ekskl. underetasje), unntatt våningshus i tilknytning til gårdsdrift, eneboliger og horisontalt delte tomannsboliger. Hus som har én eller to vanlige leiligheter og hybelleilighet som er skilt ut som egen bolig, er også gruppert under denne hustypen.

Som blokk er regnet hus med 3 etasjer (ekskl. underetasje) eller mer.

Provisorisk boligbygg er hus m.v. som helt eller delvis er tatt i bruk til bolig for 10 år eller mindre (inkl. campingvogner, båter, telt, gammer o.l.).

Gruppen "Forretningsbygg m.v." omfatter hus hvor halvparten eller mindre av golvarealet nyttes til privatboliger, unntatt bygg for felleleshusholdning. Hus med to etasjer og hvor det er forretning i første etasje og bolig i annen etasje, er alltid gruppert under denne hustypen.

Som bygg for felleleshusholdning er regnet hus hvor det for bosatte og/eller midlertidig tilstedeværende er organisert felleleshusholdning. Hus i studentbyer o.l. er imidlertid aldri gruppert her. Av avgrensingsregler som det er gjort rede for under andre avsnitt, går det fram at oppgaver over tall på boliger, rom og bosatte i bygg for felleleshusholdning, bare omfatter privatboliger og rom og bosatte i disse boligene.

#### *Byggeår*

Som byggeår er for det enkelte hus regnet det år da minst halvparten av boligene i huset var ferdige til innflytning. Hus som er ombygd, er gruppert etter opprinnelig byggeår.

#### *WC, bad*

Boliger med eget wc/eget bad omfatter boliger med wc/bad som bare de bosatte i boligen har rett til å nytte, uten hensyn til om wc/bad ligger i eller utenfor boligen. Som boliger med felles wc/felles bad er regnet boliger som har wc/bad felles med en eller flere andre boliger.

#### *Eier-/leierforhold*

Personer med råderett over boligen som de er bosatt i (eier, leier den e.l.), er regnet som boliginnhavere.

Boliginnehavere (f.eks. medlemmer av borettslag) med aksje eller andel som gir borett til boligen, er alltid regnet som leieboere med aksje/andel, også i de tilfelle det er betalt innskott som er høyere enn pålydende verdi av aksjen/andelen.

Leieboere med innskott er boliginnehavere som har betalt innskott (f.eks. obligasjonsinnskott) for å leie boligen, men ikke leieboere som bare har betalt forskott på husleie.

Boliginnehavere som disponerer boligen vederlagsfritt eller som kårbolig, er regnet som leieboere.

En boliginnehaver er regnet å disponere boligen som tjenestebolig når den er stilt til disposisjon i samband med tjenesteforhold på vilkår av at boligen må fraflyttes når tjenesteforholdet opphører, uten hensyn til om det betales husleie eller ikke. Boliger som boliginnehaveren har aksje, andel eller innskott i, er imidlertid aldri regnet som tjenestebolig.

#### *Gjennomsnittstall*

Boliger pr. hus er lik tallet på privatboliger i hus som er med i tellingen (inkl. ubebodde boliger og boliger med bare midlertidig tilstedeværende) dividert med tallet på hus som er med i tellingen.

Bebodde boliger pr. hus er lik tallet på privatboliger som er med i tellingen dividert med tallet på hus som er med i tellingen.

Rom pr. bolig er lik tallet på rom (inkl. kjøkken på 6 m<sup>2</sup> eller mer) i privatboliger som er med i tellingen dividert med tallet på disse boligene.

Bosatte pr. bolig er lik tallet på bosatte i privatboliger dividert med tallet på privatboliger som er med i tellingen.

Bosatte pr. rom er lik tallet på bosatte i privatboliger dividert med tallet på rom (inkl. kjøkken på 6 m<sup>2</sup> eller mer) i privatboliger som er med i tellingen.

## 5. INNDELINGEN I TELLINGSKRETSE

For områder som i 1960 tilhørte herredskommune, er kretsinnstillingen foretatt av Byrådet og etter de samme retningslinjer som i 1960-telling. Følgende hovedregler er lagt til grunn for innstillingen:

1. En tellingskrets bør være mest mulig ensartet når det gjelder kommunikasjonsforhold, næringsstruktur og befolkningsutvikling.
2. Kretsgrenser må ikke skjære sogne- eller kommunegrenser.
3. En krets skal bestå enten bare av ett tettbygd strøk, del av tettbygd strøk eller av spredtbygd strøk. Som tettbygd strøk regnes områder med minst 200 bosatte på tellings- tidspunktet og hvor avstanden mellom bolighusene som regel ikke overstiger 50 meter. En hussamling som ligger mer enn 50 meter fra en tettbebyggelse, er imidlertid regnet som en del av det tettbygde strøket dersom hussamlingen naturlig hører sammen med tettbebyggelsen. Andre områder er regnet som spredtbygde strøk og er delt videre opp i tellingskretser.

I 1970-telling er det for områder som i 1960 tilhørte herredskommune, bare foretatt følgende endringer i kretsinnstillingen som da ble brukt:

1. Når regulering av kommune- eller sognegrenser førte til at en 1960-krets falt inn under mer enn én kommune eller ett sogn i 1970, er kretsen delt videre opp slik at kretsgrenser ikke skjærer kommune- eller sognegrenser.
2. Grensene for tettbygde strøk (og dermed for tettbygde kretser) er justert i samsvar med bosettingen pr. 1. november 1970 etter reglene for avgrensning av disse strøkene.
3. I de tilfelle avgrensingen i 1960-telling av spredtbygde kretser ikke var i samsvar med reglene for kretsinnstilling, er grensene justert i 1970-telling.

Innstillingen i tellingskretser av områder som i 1960 tilhørte bykommune, er foretatt av folke- registrene i samråd med kommunale myndigheter. I flere tilfelle er kretsinnstillingen for disse områdene ikke den samme som i 1960-telling. I begge tellingene er imidlertid grensene fastlagt slik at de ikke skjærer kommune- eller sognegrenser og at en krets består enten bare av tettbygd strøk eller bare av spredtbygd strøk (avgrenset etter reglene som er nevnt ovenfor).

Tettbygde strøk i områder som i 1960 tilhørte herredskommune, er vanligvis ikke delt opp i flere kretser. Byområder er imidlertid alltid regnet til flere kretser.

I vedlegg 1 a er det gitt en kretsfortegnelse, i vedlegg 2 en kartskisse over kretsinnndelingen og i vedlegg 3 et oversiktskart over én eller flere tettbygde kretser. En oversikt som viser hvilke tellingskretser som inngår i de enkelte sogn, er gitt i vedlegg 1 b.

#### 6. Merknader til tabell 1

I tabell 1 har en generelt sett tatt sikte på å gi tall tilbake til 1801 etter kommuneinndelingen i 1970.

I 1899 ble Vestnes herred delt i to herreder - Vestnes og Sylte (senere Tresfjord). Mellom tellingen i 1960 og tellingen i 1970 er Tresfjord slått sammen med Vestnes igjen. I vedlegg 1 c er det gitt en oversikt som viser hvilke kommuner de enkelte tellingskretsene i 1970-tellingen tilhørte i 1960.

TABELLER



TABELL 1. FOLKEMENGDEN VED FOLKETELLINGENE 1801-1970

ÅR	FOLKE- MENGDE	ÅR	FOLKE- MENGDE	ÅR	FOLKE- MENGDE	ÅR	FOLKE- MENGDE	ÅR	FOLKE- MENGDE	ÅR	FOLKE- MENGDE
1801 ..	1 459	1835 ..	2 030	1865 ..	3 011	1900 ..	3 849	1930 ..	4 044	1960 ..	5 193
1815 ..	1 638	1845 ..	2 258	1875 ..	3 475	1910 ..	3 857	1946 ..	4 776	1970 ..	5 648
1825 ..	1 780	1855 ..	2 553	1890 ..	3 756	1920 ..	4 007	1950 ..	4 905		

1 SE MERKNADER TIL TABELL 1 PÅ SIDE 14

TABELL 2. FOLKEMENGDEN ETTER KJØNN OG INNTEKTSTAKERNES VIKTIGSTE KILDE TIL LIVSOPPHOLD OG NÆRING

VIKTIGSTE KILDE TIL LIVSOPPHOLD OG NÆRING	I ALT	MENN	KVIN- NER	INN- TEKTS- TAKERE	IKKE-INNTEKTSTAKERE					
					I ALT	HUS- MØDRE	ANDRE			UOPP- GITT
							I ALT	AV DISSE:		
								UNDER 16 ÅR	16-24 ÅR	
I ALT .....	5 648	2 861	2 787	3 114	2 534	788	1 746	1 504	217	
INNTekt AV EGET ARBEID I ALT ..	4 292	2 279	2 013	1 999	2 293	713	1 580	1 376	191	
JORDBRUK OG SKOGBRUK M.V. ....	539	321	218	284	255	69	186	151	31	
FISKE M.V. OG HVALFANGST ....	101	66	35	45	56	19	37	35	2	
INDUSTRI M.V. ....	1 911	1 053	858	815	1 096	358	738	648	86	
BYGGE- OG ANLEGGSVIRKSOMHET .	498	290	208	180	318	100	218	197	19	
VAREHANDEL .....	234	110	124	118	116	29	87	78	9	
SAMFERDSEL .....	360	184	176	165	195	70	125	114	10	
TJENESTEYTNDE NÆRINGER .....	649	255	394	392	257	68	189	153	34	
UOPPGITT NÆRING .....	-	-	-	-	-	-	-	-	-	
PENSJON, TRYGD .....	1 192	499	693	1 036	156	65	91	71	16	
FORMUE, LÅN M.V. ....	45	31	14	38	7	4	3	2	1	
STIPEND M.V. ....	43	23	20	41	2	1	1	1	-	
UOPPGITT .....	76	29	47	-	76	5	71	54	9	

TABELL 3. PERSONER 16 ÅR OG OVER ETTER YRKESAKTIVITET, KJØNN OG ALDER

KJØNN OG ALDER	I ALT	UTEN YRKES- AKTI- VITET	MED YRKESAKTIVITET						
			ARBEIDSTID I TIMER						UOPP- GITT
			I ALT	UNDER 100	100- 499	500- 999	1 000 OG MER		
							I ALT	AV DISSE: HELDAGS- ARBEID	
I ALT .....	4 144	1 741	2 403	21	157	329	1 896	1 531	-
16-19 .....	450	223	227	3	51	32	141	98	-
20-24 .....	443	149	294	2	23	36	233	163	-
25-59 .....	2 130	620	1 510	10	56	156	1 288	1 087	-
60-66 .....	408	170	238	3	12	44	179	139	-
67-69 .....	142	87	55	1	4	11	39	31	-
70 OG OVER .....	571	492	79	2	11	50	16	13	-
MENN I ALT .....	2 065	491	1 574	12	69	101	1 392	1 197	-
16-19 .....	238	110	128	2	27	15	84	60	-
20-24 .....	231	51	180	1	12	13	154	105	-
25-59 .....	1 084	73	1 011	3	10	28	970	877	-
60-66 .....	182	31	151	3	7	10	131	112	-
67-69 .....	70	26	44	1	2	4	37	30	-
70 OG OVER .....	260	200	60	2	11	31	16	13	-
KVINNER I ALT .....	2 079	1 250	829	9	88	228	504	334	-
16-19 I ALT .....	212	113	99	1	24	17	57	38	-
AV DISSE: GIFTE .....	18	10	8	-	1	1	6	3	-
20-24 I ALT .....	212	98	114	1	11	23	79	58	-
AV DISSE: GIFTE .....	100	63	37	1	7	10	19	13	-
25-59 I ALT .....	1 046	547	499	7	46	128	318	210	-
AV DISSE: GIFTE .....	874	489	385	6	42	115	222	126	-
60-66 .....	226	139	87	-	5	34	48	27	-
67-69 .....	72	61	11	-	2	7	2	1	-
70 OG OVER .....	311	292	19	-	-	19	-	-	-

TABELL 4. PERSONER 16 ÅR OG OVER MED MINST 100 ARBEIDSTIMER ETTER YRKESSTATUS, ARBEIDSTID, KJØNN OG NÆRING/YRKESOMRÅDE

NÆRING/YRKESOMRÅDE	AV DISSE:			MENN	KVIN- NER	ARBEIDSTID I TIMER					
	I ALT	AN- SATTE	SELV- STEN- DIGE			100-999			1 000 OG MER		
						I ALT	MENN	KVIN- NER	I ALT	MENN	KVIN- NER
I ALT .....	2 382	1 699	427	1 562	820	486	170	316	1 896	1 392	504
<b>NÆRING</b>											
JORDBRUK .....	468	31	216	265	203	200	60	140	268	205	63
SKOGBRUK M.V. ....	5	5	-	5	-	2	2	-	3	3	-
FISKE M.V., HVALFANGST	47	39	8	47	-	3	3	-	44	44	-
BERGVERKSDRIFT M.V. ...	3	2	1	3	-	1	1	-	2	2	-
INDUSTRI .....	858	758	90	660	198	103	55	48	755	605	150
BYGGE- OG ANLEGGSVIRKS.	192	146	46	192	-	18	18	-	174	174	-
KRAFT-, VANNFORS. M.V.	25	25	-	22	3	5	4	1	20	18	2
VAREHANDEL .....	136	81	35	61	75	24	-	24	112	61	51
FINANSINSTITUSJONER ...	20	20	-	14	6	1	-	1	19	14	5
EIENDOMSDRIFT .....	-	-	-	-	-	-	-	-	-	-	-
SJØTRANSPORT .....	84	83	1	73	11	9	5	4	75	68	7
ANNEN SAMFERDSEL .....	90	73	14	63	27	7	2	5	83	61	22
OFF. ADM. OG FORSVAR ..	76	76	-	65	11	12	10	2	64	55	9
LOF. OG PRIV. TJ.YTING	320	315	4	85	235	80	8	72	240	77	163
LØNT HUSARBEID .....	23	23	-	-	23	6	-	6	17	-	17
ANNEN TJENESTEYTING ...	35	22	12	7	28	15	2	13	20	5	15
UOPPGITT .....	-	-	-	-	-	-	-	-	-	-	-
<b>YRKESOMRÅDE</b>											
TEKNISK, VITENSKAPELIG, HUMANISTISK OG KUNST- NERISK ARBEID I ALT ...	233	228	5	83	150	45	7	38	188	76	112
TEKNISK ARBEID .....	12	11	1	12	-	2	2	-	10	10	-
MEDISINSK ARBEID .....	4	3	1	4	-	-	-	-	4	4	-
SYKEPLEIE- OG ANNET PLEIARBEID .....	116	116	-	4	112	29	1	28	87	3	84
PEDAGOGISK ARBEID ...	80	80	-	48	32	14	4	10	66	44	22
ADM.- OG FORVALTNINGS- ARB., BEDR.- OG ORGANI- SASJONSLEDELSE I ALT ..	79	26	52	76	3	5	4	1	74	72	2
OFFENTLIG ADM.- OG FORVALTNINGSARBEID ..	8	8	-	7	1	1	:	:	7	:	:
BEDR. OG ORG.LEDELSE	71	18	52	69	2	4	:	:	67	:	:
KONTORARBEID .....	81	77	-	37	44	13	3	10	68	34	34
HANDELSARBEID I ALT ...	123	68	35	54	69	21	-	21	102	54	48
GROSSISTER OG DETALJISTER .....	34	-	34	28	6	1	-	1	33	28	5
HANDELSREISENDE- OG AGENTURARBEID .....	7	6	1	7	-	-	-	-	7	7	-
HANDELSARB. FRA KONT. OG DETALJHANDELSARB.	78	58	-	15	63	20	-	20	58	15	43
JORDBRUKS-, SKOGBRUKS- OG FISKEARBEID .....	512	67	224	309	203	205	65	140	307	244	63
GRUVE- OG SPRENGNINGS- ARBEID M.M. ....	2	2	-	2	-	:	:	-	:	:	-
TRANSPORT- OG KOMMUNI- KASJONSARBEID I ALT ...	159	143	14	134	25	13	10	3	146	124	22
VEGTRAFIKKARBEID ....	55	40	13	53	2	2	:	:	53	:	:
POST- OG TELEKOM.ARB.	34	34	-	11	23	4	:	:	30	:	:
INDUSTRI-, BYGGE- OG ANLEGG SARBEID I ALT ...	965	872	87	786	179	110	70	40	855	716	139
JERN- OG MET.VAREARB.	151	137	14	151	-	9	9	-	142	142	-
ELEKTROARBEID .....	31	29	2	31	-	3	3	-	28	28	-
TREARBEID .....	328	287	40	328	-	41	41	-	287	287	-
NÆRINGSMIDDELARBEID .	23	20	3	23	-	2	2	-	21	21	-
KJEMISK PROSESSAR- BEID, TREFOREDLINGS- OG PAPIRARBEID .....	-	-	-	-	-	-	-	-	-	-	-
LASTE-, LOSSE- OG LAGERARBEID .....	26	24	-	23	3	2	1	1	24	22	2
SERVICEARBEID I ALT ...	186	174	10	39	147	65	2	63	121	37	84
SIVILT OVERVÅKNINGS- OG TRYGGINGSARBEID ..	4	4	-	4	-	-	-	-	4	4	-
HOTELL- OG RESTAU- RANTARBEID, HUSARBEID VAKTMESTER- OG	74	74	-	13	61	20	1	19	54	12	42
RENGJØRINGSARBEID ...	65	64	-	11	54	26	-	26	39	11	28
MILITÆRT ARBEID .....	42	42	-	42	-	9	9	-	33	33	-
UOPPGITT .....	-	-	-	-	-	-	-	-	-	-	-

1 BARE ET UTVALG AV YRKESOMRÅDER ER SPESIFISERT

TABELL 5. PERSONER 16-69 ÅR ETTER YRKESAKTIVITET, KJØNN OG HØYESTE UTDANNING

KJØNN OG HØYESTE UTDANNING	I ALT	UTEN YRKESAKTIVITET, ARBEIDSTIMER UNDER 100 TIMER ELLER UOPPGITT		MED 100 ARBEIDSTIMER ELLER MER					1 000 TIMER OG MER
		I ALT	AV DISSE: I ALT ELEVER, STU- DENTER	100-499 TIMER		500-999 TIMER		I ALT	
				I ALT	AV DISSE: ELEVER, STU- DENTER	I ALT	AV DISSE: ELEVER, STU- DENTER		
I ALT .....	3 573	1 268	205	2 305	146	53	279	47	1 880
MENN I ALT .....	1 805	301	110	1 504	58	31	70	24	1 376
UNGDOMSSKOLENIVA, 7-9 ÅR, I ALT ..	1 210	135	42	1 075	30	9	44	7	1 001
7-ÅRIG FOLKESKOLE .....	618	82	3	536	14	-	17	-	505
ALLMENT FAGFELT ELLERS .....	408	47	36	361	15	8	13	1	333
ADMINISTRASJON OG ØKONOMI .....	78	3	1	75	-	-	3	1	72
INDUSTRI, HÅNDVERK OG TEKNIKK ..	72	1	1	71	1	1	7	4	63
SAMFERDSEL .....	9	1	1	8	-	-	1	-	7
JORDBRUK, SKOGBRUK OG FISKE .....	19	-	-	19	-	-	3	1	16
TJENESTEYTING OG FORSVAR .....	3	-	-	3	-	-	-	-	3
GYMNASNIVA I, 10 ÅR, I ALT .....	285	57	48	228	21	16	11	8	196
ALLMENT FAGFELT .....	142	50	46	92	20	16	8	7	64
INDUSTRI, HÅNDVERK OG TEKNIKK ..	12	-	-	12	-	-	-	-	12
SAMFERDSEL .....	26	2	-	24	-	-	1	1	23
JORDBRUK, SKOGBRUK OG FISKE .....	91	4	2	87	-	-	2	-	85
TJENESTEYTING OG FORSVAR .....	13	1	-	12	1	-	-	-	11
GYMNASNIVA II,III, 11-12 ÅR, I ALT	147	19	17	128	4	4	10	5	114
ALLMENT FAGFELT .....	55	16	16	39	3	3	6	5	30
ADMINISTRASJON OG ØKONOMI .....	3	-	-	3	-	-	-	-	3
INDUSTRI, HÅNDVERK OG TEKNIKK ..	50	-	-	50	1	1	3	-	46
SAMFERDSEL .....	25	3	1	22	-	-	1	-	21
HELSEVERN .....	-	-	-	-	-	-	-	-	-
JORDBRUK, SKOGBRUK OG FISKE .....	5	-	-	5	-	-	-	-	5
TJENESTEYTING OG FORSVAR .....	6	-	-	6	-	-	-	-	6
UNIVERSITETS- OG HØGSKOLENIVA I, 13-14 ÅR, I ALT .....	42	4	3	38	2	2	4	3	32
UNDERVISNING .....	23	2	1	21	1	1	3	2	17
ADMINISTRASJON, ØKONOMI, SAMFUNNSVITENSKAP OG JUS .....	3	-	-	3	-	-	-	-	3
NATURVITENSKAP OG TEKNIKK .....	13	1	1	12	1	1	1	1	10
UNIVERSITETS-, HØGSKOLENIVA II,III OG FORSKERNIVA, OVER 14 ÅR, I ALT	33	1	-	32	-	-	1	1	31
UNDERVISNING .....	15	1	-	14	-	-	1	1	13
UOPPGITT ELLER INGEN UTDANNING ...	88	85	-	3	1	-	-	-	2
KVINNER I ALT .....	1 768	967	95	801	88	22	209	23	504
UNGDOMSSKOLENIVA, 7-9 ÅR, I ALT ..	1 382	767	44	615	61	5	177	13	377
7-ÅRIG FOLKESKOLE .....	666	407	3	259	26	-	88	1	145
ALLMENT FAGFELT ELLERS .....	460	236	39	224	24	4	56	7	144
ADMINISTRASJON OG ØKONOMI .....	71	29	1	42	4	1	12	2	26
INDUSTRI, HÅNDVERK OG TEKNIKK ..	22	12	-	10	1	-	4	-	5
SAMFERDSEL .....	-	-	-	-	-	-	-	-	-
HELSEVERN .....	7	1	-	6	-	-	-	-	6
TJENESTEYTING OG FORSVAR .....	152	81	1	71	6	-	17	3	48
GYMNASNIVA I, 10 ÅR, I ALT .....	237	114	36	123	23	15	20	5	80
ALLMENT FAGFELT .....	203	102	36	101	22	15	15	3	64
ADMINISTRASJON OG ØKONOMI .....	-	-	-	-	-	-	-	-	-
INDUSTRI, HÅNDVERK OG TEKNIKK ..	12	6	-	6	-	-	2	1	4
HELSEVERN .....	15	4	-	11	-	-	-	-	9
TJENESTEYTING OG FORSVAR .....	3	1	-	2	-	-	-	-	-
GYMNASNIVA II,III, 11-12 ÅR, I ALT	54	20	10	34	2	1	11	5	21
ALLMENT FAGFELT .....	25	11	10	14	1	1	7	5	6
ADMINISTRASJON OG ØKONOMI .....	-	-	-	-	-	-	-	-	-
INDUSTRI, HÅNDVERK OG TEKNIKK ..	9	3	-	6	1	-	-	-	5
HELSEVERN .....	13	3	-	10	-	-	2	-	8
TJENESTEYTING OG FORSVAR .....	5	1	-	4	-	-	2	-	2
UNIVERSITETS- OG HØGSKOLENIVA I, 13-14 ÅR, I ALT .....	28	7	2	21	2	1	1	-	18
UNDERVISNING .....	19	6	1	13	2	1	-	-	11
ADMINISTRASJON, ØKONOMI, SAMFUNNSVITENSKAP OG JUS .....	3	-	-	3	-	-	1	-	2
NATURVITENSKAP OG TEKNIKK .....	-	-	-	-	-	-	-	-	-
UNIVERSITETS-, HØGSKOLENIVA II,III OG FORSKERNIVA, OVER 14 ÅR, I ALT	12	4	3	8	-	-	-	-	8
UNDERVISNING .....	11	3	2	8	-	-	-	-	8
ADMINISTRASJON, ØKONOMI, SAMFUNNSVITENSKAP OG JUS .....	-	-	-	-	-	-	-	-	-
UOPPGITT ELLER INGEN UTDANNING ...	55	55	-	-	-	-	-	-	-

1 BARE ET UTVALG AV FAGOMRADER ER SPESIFISERT UNDER DE ENKELTE UTDANNINGSNIVAER

TABELL 6. YRKESAKTIVE, SKOLEELEVER OG STUDENTER 16 ÅR OG OVER ETTER KJØNN OG ARBEIDS-/SKOLE-/STUDIESTED PR. 1. NOVEMBER 1970

ARBEIDS-/SKOLE-/STUDIESTED	I ALT	1			2		
		YRKESAKTIVE			SKOLEELEVER OG STUDENTER		
		I ALT	MENN	KVINNER	I ALT	MENN	KVINNER
I ALT .....	2 525	2 231	1 460	771	294	173	121
I KOMMUNEN .....	2 012	1 938	1 192	746	74	38	36
MOLDE .....	113	42	36	6	71	46	25
ALESUND .....	46	23	20	3	23	18	5
OSLO .....	31	3	2	1	28	19	9
HARAM .....	19	19	19	-	-	-	-
TRONDHEIM .....	15	1	-	1	14	12	2
VOLDA .....	13	1	1	-	12	3	9
ANDRE KOMMUNER I FYLKET .....	45	13	12	1	32	13	19
ANDRE KOMMUNER UTEFØR FYLKET .....	45	8	6	2	37	22	15
ANNET STED .....	186	183	172	11	3	2	1

1 EKSKL. PERSONER SOM AVTJENTE VERNEPLIKTSTJENESTE OG YRKESAKTIVE SOM IKKE HAR OPPGITT ARBEIDSSTED

2 EKSKL. SKOLEELEVER OG STUDENTER SOM IKKE HAR OPPGITT SKOLE-/STUDIESTED

TABELL 7. FAMILIER OG PERSONER ETTER FAMILIETYPPE OG HUSHOLDNINGSTYPE

HUSHOLDNINGSTYPE	I ALT		FAMILIER MED EN PERSON	FAMILIER MED TO ELLER FLERE PERSONER						
	FAMILIER	PERSONER		I ALT		EKTEPAR UGIFTE BARN	EKTEPAR MED UGIFTE BARN		MOR ELLER FAR MED UGIFTE BARN	
				FAMILIER	PERSONER		FAMILIER	PERSONER	FAMILIER	PERSONER
I ALT .....	2 298	5 648	940	1 358	4 708	383	863	3 656	112	286
PRIVATHUSHOLDNING I ALT .....	1 987	5 331	635	1 352	4 696	377	863	3 656	112	286
MED EN FAMILIE .....	1 545	4 442	397	1 148	4 045	326	754	3 214	68	179
MED TO FAMILIER .....	380	797	190	190	607	46	104	417	40	98
MED FLERE FAMILIER .....	62	92	48	14	44	5	5	25	4	9
FELLESHUSHOLDNING .....	305	311	299	6	12	6	-	-	-	-
ANNEN HUSHOLDNING .....	6	6	6	-	-	-	-	-	-	-

TABELL 8. PERSONER 16 ÅR OG OVER MED EGEN BOLIG ETTER ALDER, EKTESKAPELIG STATUS OG KJØNN

EKTESKAPELIG STATUS OG KJØNN	I ALT	ALDER								
		16-19	20-24	25-29	30-39	40-49	50-59	60-69	70-79	80 OG OVER
PERSONER 16 ÅR OG OVER I ALT .....	4 144	450	443	336	493	575	726	550	397	174
AV DISSE: MED EGEN BOLIG .....	2 960	35	197	234	415	536	671	494	311	67
MENN I ALT .....	2 065	238	231	176	243	289	376	252	192	68
AV DISSE: MED EGEN BOLIG .....	1 396	2	59	104	189	264	348	232	165	33
KVINNER I ALT .....	2 079	212	212	160	250	286	350	298	205	106
AV DISSE: MED EGEN BOLIG .....	1 564	33	138	130	226	272	323	262	146	34
UGIFTE I ALT .....	1 257	431	274	114	73	65	100	95	77	28
AV DISSE: MED EGEN BOLIG .....	314	27	56	25	16	31	58	60	37	4
MENN I ALT .....	700	237	162	80	50	39	57	44	25	6
AV DISSE: MED EGEN BOLIG .....	121	1	5	12	7	17	34	30	15	-
KVINNER I ALT .....	557	194	112	34	23	26	43	51	52	22
AV DISSE: MED EGEN BOLIG .....	193	26	51	13	9	14	24	30	22	4
GIFTE OG SEPARERTE I ALT .....	2 536	19	169	219	411	499	586	384	206	41
AV DISSE: MED EGEN BOLIG .....	2 430	8	141	208	395	495	581	378	194	30
MENN I ALT .....	1 261	1	69	96	193	247	303	192	130	30
AV DISSE: MED EGEN BOLIG .....	1 212	1	54	92	182	245	301	189	125	23
KVINNER I ALT .....	1 275	18	100	123	218	252	285	192	76	11
AV DISSE: MED EGEN BOLIG .....	1 218	7	87	116	213	250	280	189	69	7
FØR GIFTE I ALT .....	351	-	-	3	9	11	38	71	114	105
AV DISSE: MED EGEN BOLIG .....	216	-	-	1	4	10	32	56	80	33
MENN I ALT .....	104	-	-	-	-	3	16	16	37	32
AV DISSE: MED EGEN BOLIG .....	63	-	-	-	-	2	13	13	25	10
KVINNER I ALT .....	247	-	-	3	9	8	22	55	77	73
AV DISSE: MED EGEN BOLIG .....	153	-	-	1	4	8	19	43	55	23

TABELL 9. HUS, BOLIGER, ROM OG BOSATTE ETTER HUSTYPE

	PERMANENT BOLIGBYGG										PRO- VI- SOR- ISK BO- LIG- BYGG	FOR- RET- NINGS- BYGG M.V.	BYGG FOR- FEL- LES- HOLD- NING	UOPP- GITT HUS- TYPE
	I ALT	I ALT	VA- NINGS- HUS I TILKN. TIL GARDS- DRIFT	FRITT- LIGG- ENDE ENE- BOLIG	ENE- BOLIG I REKKE, KJEDE, ATRIUM M.V.	ANNEN ENE- DEL BOLIG	HORI- SON- TALT TO- MANN- BOLIG	ANNET SMÅHUS	BLOKK					
HUS .....	1 409	1 349	525	693	3	-	69	59	-	1	46	13	-	
BOLIGER I ALT ...	1 810	1 699	641	693	3	-	138	224	-	1	81	29	-	
AV DISSE: BEBODDE	1 754	1 653	621	693	3	-	137	199	-	1	77	23	-	
ROM .....	8 689	8 336	3 382	3 831	13	-	573	537	-	1	320	32	-	
BOSATTE .....	5 331	5 070	1 921	2 370	11	-	402	366	-	:	232	:	-	
BOLIGER PR. HUS .	1,3	1,3	1,2	1,0	1,0	-	2,0	3,8	-	1,0	1,8	2,2	-	
ROM PR. BOLIG ...	5,0	5,0	5,4	5,5	4,3	-	4,2	2,7	-	1,0	4,2	1,4	-	
BOSATTE PR. BOLIG	3,0	3,1	3,1	3,4	3,7	-	2,9	1,8	-	:	3,0	:	-	
BOSATTE PR. ROM .	0,6	0,6	0,6	0,6	0,8	-	0,7	0,7	-	:	0,7	:	-	

TABELL 10. BEBODDE BOLIGER ETTER HUSTYPE OG BYGGEAR, OG HUS, ROM OG BOSATTE ETTER HUSETS BYGGEAR

HUSETS BYGGEAR	HUS	BEBODDE BOLIGER							ROM	BOSATTE	BOSATTE			
		I PERMANENTE BOLIGBYGG									ER PR. HUS	LIG- BO- LIG	PR. BO- LIG	PR. RJM
		I ALT	I ALT	I VANINGS- HUS I TILKN. GARSDRIFT OG I FRITTL. ENEBOLIGER	I ANDRE ENE- OG TO- MANN- BOLIGER OG SMÅHUS	I BLOKK- ER	I BYGG							
I ALT .....	1 409	1 754	1 653	1 314	339	-	101	8 689	5 331	1,2	5,0	3,0	0,6	
1900 OG FØR ....	283	318	317	317	-	-	1	1 678	909	1,1	5,3	2,9	0,5	
1901-1910 .....	84	102	100	86	14	-	2	508	287	1,2	5,0	2,8	0,5	
1911-1920 .....	74	83	78	74	4	-	5	427	268	1,1	5,1	3,2	0,6	
1921-1930 .....	127	157	151	122	29	-	6	788	440	1,2	5,0	2,8	0,6	
1931-1940 .....	162	202	192	149	43	-	10	993	559	1,2	4,9	2,8	0,6	
1941-1945 .....	20	24	22	15	7	-	2	109	67	1,2	4,5	2,8	0,6	
1946-1950 .....	132	174	156	104	52	-	18	837	502	1,3	4,8	2,9	0,6	
1951-1960 .....	269	329	301	223	78	-	28	1 772	1 124	1,2	5,4	3,4	0,6	
1961-1970 .....	257	364	335	223	112	-	29	1 575	1 174	1,4	4,3	3,2	0,7	
UOPPGITT .....	1	1	1	1	-	-	-	2	1	1,0	2,0	1,0	0,5	

TABELL 11. BEBODDE BOLIGER ETTER HUSTYPE OG TALLET PÅ ROM, OG BOSATTE ETTER TALLET PÅ ROM I BOLIGEN

TALLET PÅ ROM, EKSKL. KJØKKEN	BEBODDE BOLIGER							I ALT	PR. ROM
	I PERMANENTE BOLIGBYGG								
	I ALT	I ALT	I VANINGS- HUS I TILKN. GARSDRIFT OG I FRITTL. ENEBOLIGER	I ANDRE ENE- OG TOMANN- BOLIGER OG SMÅHUS	I BLOKKER	I BYGG			
I ALT .....	1 754	1 653	1 314	339	-	101	5 331	0,6	
0 ROM ELLER UOPPGITT ..	-	-	-	-	-	-	-	-	
1 ROM I ALT .....	169	138	35	103	-	31	200	0,9	
MED KJØKKEN I ALT ...	80	70	32	38	-	10	108	0,8	
UNDER 6 KVM. ....	27	22	3	19	-	5	30	1,1	
6 KVM. OG MER .....	53	48	29	19	-	5	78	0,7	
UTEN KJØKKEN .....	89	68	3	65	-	21	92	1,0	
2 ROM I ALT .....	240	214	129	85	-	26	544	0,8	
MED KJØKKEN .....	228	206	126	80	-	22	529	0,8	
UTEN KJØKKEN .....	12	8	3	5	-	4	15	0,6	
3 ROM .....	245	233	171	62	-	12	668	0,7	
4 ROM .....	401	387	339	48	-	14	1 282	0,6	
5 ROM .....	323	314	293	21	-	9	1 131	0,6	
6 ROM .....	212	208	198	10	-	4	832	0,6	
7 ROM .....	105	103	97	6	-	2	447	0,5	
8 ROM OG MER .....	59	56	52	4	-	3	227	0,4	

TABELL 12. BEBODDE BOLIGER, ROM OG BOSATTE ETTER BOLIGTETTHET

	I ALT	BOSATTE PR. ROM, INKL. KJØKKEN PÅ 6 KVM. OG MER									0 ROM ELLER UOPP- GITT
		UNDER	0,25-	0,50-	0,75-	1,00-	1,25-	1,50-	1,75-	2,00	
		0,25	0,49	0,74	0,99	1,24	1,49	1,74	1,99	OG MER	
BEBODDE BOLIGER .....	1 754	126	423	540	212	338	63	32	3	17	-
ROM .....	8 689	784	2 391	2 766	1 175	1 168	249	110	13	33	-
BOSATTE .....	5 331	138	832	1 625	945	1 201	327	171	23	69	-
ROM PR. BOLIG .....	5,0	6,2	5,7	5,1	5,5	3,5	4,0	3,4	4,3	1,9	-
BOSATTE PR. BOLIG .....	3,0	1,1	2,0	3,0	4,5	3,6	5,2	5,3	7,7	4,1	-

TABELL 13. BEBODDE BOLIGER, ROM OG BOSATTE ETTER BOLIGENS UTSTYR

	I ALT	INNLAGT VANN I HUSET								IKKE INN- LAGT VANN I HUSET	UOPP- GITT
		EGET WC		FELLES WC		EGET ELLER FELLES WC OG UTEN BAD	UTEN WC		I ALT		
		EGET BAD	FELLES BAD	EGET BAD	FELLES BAD	EGET ELLER FELLES BAD	UTEN BAD	I ALT			
		I ALT	I ALT	I ALT	I ALT	I ALT	I ALT				
BEBODDE BOLIGER .....	1 754	1 712	938	61	9	54	107	124	419	42	-
ROM .....	8 689	8 509	5 037	183	27	165	394	676	2 027	180	-
BOSATTE .....	5 331	5 255	3 148	133	13	116	243	407	1 195	76	-
ROM PR. BOLIG .....	5,0	5,0	5,4	3,0	3,0	3,1	3,7	5,5	4,8	4,3	-
BOSATTE PR. BOLIG .....	3,0	3,1	3,4	2,2	1,4	2,1	2,3	3,3	2,9	1,8	-
BOSATTE PR. ROM .....	0,6	0,6	0,6	0,7	0,5	0,7	0,6	0,6	0,6	0,4	-

TABELL 14. BEBODDE BOLIGER, ROM OG BOSATTE ETTER EIER-/LEIERFORHOLDET TIL BOLIGEN

	I ALT	BOLIGINNEHAVEREN DISPONERER BOLIGEN SOM								TJEN- ESTE- ELLER FOR- PÅK- TER- BOLIG	UOPP- GITT
		EIER	LEIEBOER						I ALT		
			MED AKSJE/ANDEL			UTEN AKSJE/ANDEL					
			I ALT	MED INN- SKOTT	UTEN INN- SKOTT	I ALT	MED INN- SKOTT	UTEN INN- SKOTT			
BEBODDE BOLIGER ...	1 754	1 240	391	-	-	-	391	3	388	123	-
ROM .....	8 689	7 047	1 357	-	-	-	1 357	12	1 345	285	-
BOSATTE .....	5 331	4 082	1 021	-	-	-	1 021	10	1 011	228	-
ROM PR. BOLIG .....	5,0	5,7	3,5	-	-	-	3,5	4,0	3,5	2,3	-
BOSATTE PR. BOLIG .....	3,0	3,3	2,6	-	-	-	2,6	3,3	2,6	1,9	-
BOSATTE PR. ROM ...	0,6	0,6	0,8	-	-	-	0,8	0,8	0,8	0,8	-

TABELL 15. FOLKEMENGDEN ETTER ALDER, KJØNN OG TELLINGSKRETS

TELLINGSKRETS OG KJØNN	I ALT	ALDER									
		UNDER 7	7-15	16-19	20-24	25-29	30-39	40-49	50-59	60-69	70 OG OVER
KOMMUNEN I ALT .....	5 648	636	868	450	443	336	493	575	726	550	571
MENN I ALT .....	2 861	324	472	238	231	176	243	289	376	252	260
UGIFTE .....	1 496	324	472	237	162	80	50	39	57	44	31
GIFTE OG SEPARERTE .....	1 261	-	-	1	69	96	193	247	303	192	160
FØR GIFTE .....	104	-	-	-	-	-	-	3	16	16	69
KVINNER I ALT .....	2 787	312	396	212	212	160	250	286	350	298	311
UGIFTE .....	1 265	312	396	194	112	34	23	26	43	51	74
GIFTE OG SEPARERTE .....	1 275	-	-	18	100	123	218	252	285	192	87
FØR GIFTE .....	247	-	-	-	-	3	9	8	22	55	150
TETTBYGDE KRETSET I ALT ...	1 926	215	301	196	206	137	172	199	218	162	120
MENN .....	932	107	162	83	93	72	80	90	108	73	64
KVINNER .....	994	108	139	113	113	65	92	109	110	89	56
03 HELLAND .....	1 168	93	200	145	135	76	100	133	113	85	88
MENN .....	561	50	109	59	62	38	43	59	60	35	46
KVINNER .....	607	43	91	86	73	38	57	74	53	50	42
09 TOMRA .....	758	122	101	51	71	61	72	66	105	77	32
MENN .....	371	57	53	24	31	34	37	31	48	38	18
KVINNER .....	387	65	48	27	40	27	35	35	57	39	14
SPREDTBYGDE KRETSET I ALT .	3 716	421	567	254	237	199	321	375	507	388	447
MENN .....	1 925	217	310	155	138	104	163	198	268	179	193
KVINNER .....	1 791	204	257	99	99	95	158	177	239	209	254
01 VIKE .....	425	45	75	34	22	23	45	47	53	45	36
MENN .....	226	25	43	23	12	10	21	25	28	21	18
KVINNER .....	199	20	32	11	10	13	24	22	25	24	18
02 BRASTAD .....	176	24	18	13	13	16	13	11	27	22	19
MENN .....	90	13	11	8	8	8	8	4	13	10	7
KVINNER .....	86	11	7	5	5	8	5	7	14	12	12
04 VESTNES .....	143	20	8	2	7	9	11	11	30	28	17
MENN .....	66	6	3	-	3	6	7	5	14	15	7
KVINNER .....	77	14	5	2	4	3	4	6	16	13	10
05 ÅSBYGDA .....	400	36	49	30	25	16	28	51	41	32	92
MENN .....	195	23	27	16	10	9	15	29	18	13	35
KVINNER .....	205	13	22	14	15	7	13	22	23	19	57
06 ØVERÅS .....	218	27	45	20	13	10	17	25	28	25	8
MENN .....	119	15	26	9	8	6	9	11	16	15	4
KVINNER .....	99	12	19	11	5	4	8	14	12	10	4
07 VIK .....	152	12	36	14	9	5	17	15	20	16	8
MENN .....	78	4	20	8	5	3	7	6	14	7	4
KVINNER .....	74	8	16	6	4	2	10	9	6	9	4
08 LID .....	33	-	6	4	2	2	3	3	2	6	5
MENN .....	17	-	3	3	1	1	2	1	2	1	3
KVINNER .....	16	-	3	1	1	1	1	2	-	5	2
10 FROSTAD .....	194	32	21	11	20	24	21	3	22	22	18
MENN .....	108	20	10	9	13	12	11	2	12	10	9
KVINNER .....	86	12	11	2	7	12	10	1	10	12	9
11 FIKSDAL .....	477	54	71	30	39	20	42	53	62	51	55
MENN .....	263	30	40	21	25	9	18	35	30	25	30
KVINNER .....	214	24	31	9	14	11	24	18	32	26	25
12 REKDAL .....	192	22	34	13	15	9	14	23	26	20	16
MENN .....	104	14	19	7	9	5	7	10	15	11	7
KVINNER .....	88	8	15	6	6	4	7	13	11	9	9
13 DRAUGSTAD .....	326	44	61	18	17	19	33	21	52	22	39
MENN .....	155	19	23	13	10	10	19	9	25	9	18
KVINNER .....	171	25	38	5	7	9	14	12	27	13	21
14 SYLTE .....	409	39	73	26	23	22	32	49	60	18	67
MENN .....	199	15	39	13	12	13	16	27	36	7	21
KVINNER .....	210	24	34	13	11	9	16	22	24	11	46
15 RYPDAL .....	189	16	25	12	8	10	12	20	28	26	32
MENN .....	102	8	17	6	7	4	8	9	17	11	15
KVINNER .....	87	8	8	6	1	6	4	11	11	15	17
16 LØVIK .....	178	22	25	13	10	7	19	21	17	31	13
MENN .....	99	12	18	9	7	5	7	12	9	14	6
KVINNER .....	79	10	7	4	3	2	12	9	8	17	7

TABELL 15, FORTS., FOLKEMENGDEN ETTER ALDER, KJØNN OG TELLINGSKRETS

TELLINGSKRETS OG KJØNN	I ALT	ALDER									
		UNDER	7-15	16-19	20-24	25-29	30-39	40-49	50-59	60-69	70 OG
		7									OVER
17 SKORGEN .....	204	28	20	14	14	7	14	22	39	24	22
MENN .....	104	13	11	10	8	3	8	13	19	10	9
KVINNER .....	100	15	9	4	6	4	6	9	20	14	13
UTEN FAST BOPEL I ALT .....	6	-	-	-	-	-	-	1	1	-	4
MENN .....	4	-	-	-	-	-	-	1	-	-	3
KVINNER .....	2	-	-	-	-	-	-	-	1	-	1

TABELL 16. PERSONER 16 ÅR OG OVER ETTER VIKTIGSTE KILDE TIL LIVSOPPHOLD, NÆRING, KJØNN OG TELLINGSKRETS

TELLINGSKRETS OG KJØNN	I ALT	VIKTIGSTE KILDE TIL LIVSOPPHOLD									
		INNTEKT AV EGET ARBEID									
		NÆRING									
		I ALT	JORD-, SKOG- BRUK, FISKE M.V., HVAL- FANGST	INDU- STRI M.V., BYGGE- OG ANL. VIRK- SOMMET	VARE- HANDEL	SAM- FERD- SEL	TJEN- ESTE- YTENDE NÆR- INGER	UOPP- GITT	PEN- SJON, TRYGD	FOR- MUE, LÅN, STI- PEND M.V.	HUSAR- BEID I HJEM- MET, FORSØR- GET
KOMMUNEN I ALT .....	4 144	1 999	329	995	118	165	392	-	1 036	79	1 030
MENN .....	2 065	1 439	261	829	61	134	154	-	455	51	120
KVINNER .....	2 079	560	68	166	57	31	238	-	581	28	910
TETTBYGDE KRETSET I ALT ...	1 410	706	23	358	70	49	206	-	332	24	348
MENN .....	663	435	22	273	37	33	70	-	174	13	41
KVINNER .....	747	271	1	85	33	16	136	-	158	11	307
03 HELLAND .....	875	396	14	122	46	36	178	-	263	19	197
MENN .....	402	230	14	108	27	24	57	-	139	8	25
KVINNER .....	473	166	-	14	19	12	121	-	124	11	172
09 TOMRA .....	535	310	9	236	24	13	28	-	69	5	151
MENN .....	261	205	8	165	10	9	13	-	35	5	16
KVINNER .....	274	105	1	71	14	4	15	-	34	-	135
SPREDTBYGDE KRETSET I ALT .	2 728	1 293	306	637	48	116	186	-	698	55	682
MENN .....	1 398	1 004	239	556	24	101	84	-	277	38	79
KVINNER .....	1 330	289	67	81	24	15	102	-	421	17	603
01 VIKE .....	305	137	26	63	7	14	27	-	55	9	104
MENN .....	158	109	22	54	3	12	18	-	23	5	21
KVINNER .....	147	28	4	9	4	2	9	-	32	4	83
02 BRASTAD .....	134	56	3	36	2	8	7	-	33	6	39
MENN .....	66	45	1	34	1	7	2	-	12	4	5
KVINNER .....	68	11	2	2	1	1	5	-	21	2	34
04 VESTNES .....	115	43	6	9	3	6	19	-	57	1	14
MENN .....	57	29	6	9	2	5	7	-	28	-	-
KVINNER .....	58	14	-	-	1	1	12	-	29	1	14
05 ASBYGDA .....	315	140	37	55	3	10	35	-	115	4	56
MENN .....	145	97	32	45	1	9	10	-	38	3	7
KVINNER .....	170	43	5	10	2	1	25	-	77	1	49
06 ØVERÅS .....	146	79	20	44	2	3	10	-	23	3	41
MENN .....	78	58	14	37	1	3	3	-	12	3	5
KVINNER .....	68	21	6	7	1	-	7	-	11	-	36
07 VIK .....	104	54	19	28	1	4	2	-	21	-	29
MENN .....	54	42	13	23	1	4	1	-	9	-	3
KVINNER .....	50	12	6	5	-	-	1	-	12	-	26
08 LID .....	27	14	2	9	-	2	1	-	6	2	5
MENN .....	14	10	2	7	-	1	-	-	2	1	1
KVINNER .....	13	4	-	2	-	1	1	-	4	1	4



TABELL 16, FORTS., PERSONER 16 ÅR OG OVER ETTER VIKTIGSTE KILDE TIL LIVSOPPHOLD, NÆRING, KJØNN OG TELLINGSKRETS


VIKTIGSTE KILDE TIL LIVSOPPHOLD											
INNTEKT AV EGET ARBEID											
TELLINGSKRETS OG KJØNN	I ALT	NÆRING						PEN- SJON, TRYGD	FOR- MUE, LÅN, STI- PEND M.V.	HUSAR- BEID I HJEM- MET, FORSØR- GET	
		I ALT	JORD- SKOG- BRUK, FISKE M.V., HVAL- FANGST	INDU- STRI M.V., BYGGE- OG ANL. VIRK- SOMHET	VARE- HANDEL	SAM- FERD- SEL	TJEN- ESTE- YTENDE NÆR- INGER				UOPP- GITT
10 FROSTAD .....	141	78	12	54	2	5	5	-	28	2	33
MENN .....	78	63	8	47	-	5	3	-	12	2	1
KVINNER .....	63	15	4	7	2	-	2	-	16	-	32
11 FIKSDAL .....	352	177	49	80	5	26	17	-	83	6	86
MENN .....	193	139	39	64	3	24	9	-	41	5	8
KVINNER .....	159	38	10	16	2	2	8	-	42	1	78
12 REKDAL .....	136	64	12	38	1	11	2	-	32	4	36
MENN .....	71	55	9	34	1	9	2	-	11	2	3
KVINNER .....	65	9	3	4	-	2	-	-	21	2	33
13 DRAUGSTAD .....	221	98	27	50	3	5	13	-	60	5	58
MENN .....	113	80	24	43	2	4	7	-	23	5	5
KVINNER .....	108	18	3	7	1	1	6	-	37	-	53
14 SYLTE .....	297	139	27	65	10	10	27	-	81	2	75
MENN .....	145	106	22	58	5	8	13	-	27	2	10
KVINNER .....	152	33	5	7	5	2	14	-	54	-	65
15 RYPDAL .....	148	80	48	19	3	4	6	-	38	3	27
MENN .....	77	60	32	19	2	3	4	-	14	1	2
KVINNER .....	71	20	16	-	1	1	2	-	24	2	25
16 LØVIK .....	131	67	10	46	3	1	7	-	24	3	37
MENN .....	69	54	8	43	-	1	2	-	8	2	5
KVINNER .....	62	13	2	3	3	-	5	-	16	1	32
17 SKORGEN .....	156	67	8	41	3	7	8	-	42	5	42
MENN .....	80	57	7	39	2	6	3	-	17	3	3
KVINNER .....	76	10	1	2	1	1	5	-	25	2	39
UTEN FAST BOPEL I ALT .....	6	-	-	-	-	-	-	-	6	-	-
MENN .....	4	-	-	-	-	-	-	-	4	-	-
KVINNER .....	2	-	-	-	-	-	-	-	2	-	-

TABELL 17. HOVEDTALL FOR HUS OG BEBODDE BOLIGER I DE ENKELTE TELLINGSKRETSE

TELLINGSKRETS	HUS				BEBODDE BOLIGER						
	I ALT	AV DISSE:		BYGGEÅR	I ALT	AV DISSE MED:			EGET ELLER FELLES WC OG UTEN BAD	EGET ELLER FELLES BAD OG UTEN WC	BO- SAT- TE PR. ROM
		VAN.HUS TILKN. GARDS- DRIFT, FRITTL. ENEBOL.	1946- 1960			1961- 1970	INNLAGT VANN I HUSET	EGET OG BAD			
KOMMUNEN I ALT .....	1 409	1 218	401	257	1 754	1 712	938	124	107	124	0,6
TETTBYGDE KRETSE I ALT ...	439	342	154	118	601	598	416	44	46	20	0,6
03 HELLAND .....	247	188	81	62	353	350	266	25	14	14	0,6
09 TOMRA .....	192	154	73	56	248	248	150	19	32	6	0,6
SPREDTBYGDE KRETSE I ALT .	970	876	247	139	1 153	1 114	522	80	61	104	0,6
01 VIKE .....	130	117	30	28	145	143	89	9	8	8	0,6
02 BRASTAD .....	52	46	13	6	58	53	30	2	4	3	0,6
04 VESTNES .....	28	23	4	5	43	41	25	1	1	4	0,6
05 ASBYGDA .....	96	93	29	10	110	107	47	9	-	11	0,6
06 ØVERÅS .....	52	48	10	8	61	58	13	5	2	3	0,7
07 VIK .....	37	35	12	6	42	39	17	-	1	8	0,8
08 LID .....	9	9	-	-	11	10	2	1	-	1	0,7
10 FROSTAD .....	49	42	9	14	59	57	29	7	4	4	0,7

TABELL 17, FORTS., HOVEDTALL FOR HUS OG BEBODDE BOLIGER I DE ENKELTE TELLINGSKRETSE

TELLINGSKRETS	HUS				BEBODDE BOLIGER							BO- SAT- TE PR. ROM
	I ALT	AV DISSE:			I ALT	AV DISSE MED:						
		VÅN.HUS TILKN. GARDS- DRIFT, FRITTL. ENEBOL.	1946- 1960	1961- 1970		BYGGEGAR	INNLAGT VANN I HUSET	EGET WC OG EGET BAD	WC OG BAD ELLERS	EGET ELLER FELLES WC OG BAD	EGET ELLER FELLES BAD OG WC	
11 FIKSDAL .....	127	111	38	18	159	153	75	15	5	17	0,6	
12 REKDAL .....	45	35	12	5	60	60	19	6	4	5	0,6	
13 DRAUGSTAD .....	86	82	21	8	99	96	32	2	9	14	0,6	
14 SYLTE .....	93	79	23	18	117	116	65	15	13	7	0,6	
15 RYPDAL .....	54	54	12	2	58	56	23	-	-	10	0,5	
16 LØVIK .....	48	46	14	6	56	56	35	4	7	2	0,6	
17 SKORGEN .....	64	56	20	5	75	69	21	4	3	7	0,6	



## a. KRETSPORTEGNELSE

Krets- nr.	Navnet på kretsen	Krets- type <sup>1)</sup>	Omfang (Eiendommer med bebodde hus)
1	Vike	S	Gnr. 35-38.
2	Brastad	S	Gnr. 39-42.
3	Helland	T	Se vedlegg 3.
4	Vestnes	S	Gnr. 43 og 51. Unntatt bnr. under krets 3.
5	Åsbygda	S	Gnr. 47-50, 52 og 53.
6	Øverås	S	Gnr. 54-57.
7	Vik	S	Gnr. 58-62. Unntatt bnr. under krets 9.
8	Lid	S	Gnr. 63-65. Unntatt bnr. under krets 9.
9	Tomra	T	Se vedlegg 3.
10	Frostad	S	Gnr. 67-70. Unntatt bnr. under krets 9.
11	Fiksdal	S	Gnr. 71-77.
12	Rekdal	S	Gnr. 78.
13	Daugstad	S	Gnr. 1-12.
14	Sylte	S	Gnr. 13, 19 og 20.
15	Rypdal	S	Gnr. 14-18.
16	Løvik	S	Gnr. 21-25.
17	Skorgen	S	Gnr. 26-34.


1) T = Tettbygd krets. S = Spredtbygd krets.

## b. INNDELINGEN I SOGN PR. 1. NOVEMBER 1970

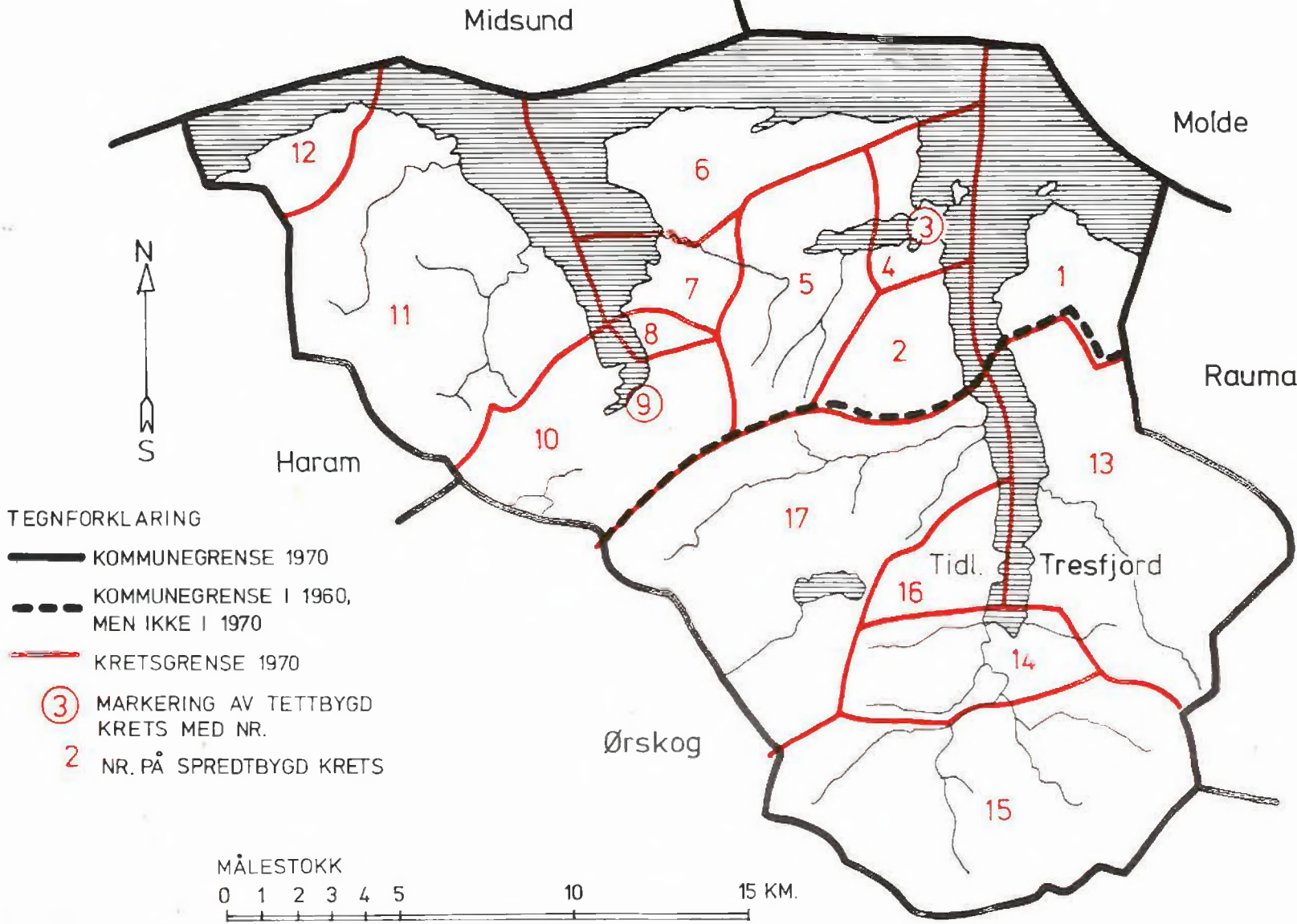
Navnet på sognet	Omfang (tellingskretsnr.)	Navnet på sognet	Omfang (tellingskretsnr.)
Vestnes	1-10	Tresfjord	13-17
Fiksdal	11 og 12		


## c. OVERSIKT OVER ENDRINGENE I KOMMUNEINNDELINGEN MELLOM TELLINGEN I 1960 OG TELLINGEN I 1970

Kretsnr. i 1970-tellingen	Kommune i 1960-tellingen	Kretsnr. i 1970-tellingen	Kommune i 1960-tellingen
1-12	1535 Vestnes	13-17	1536 Tresfjord



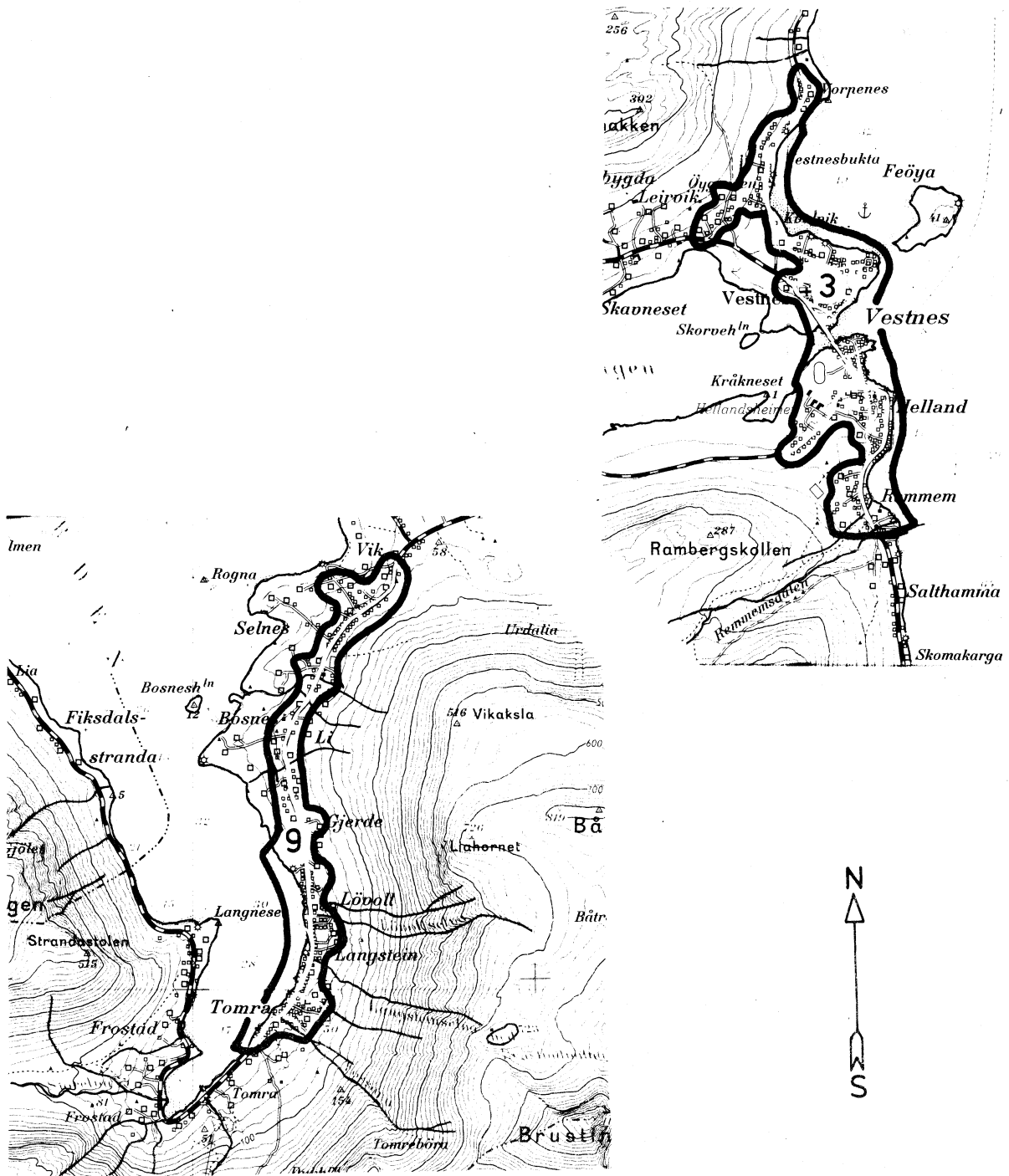
# 1535 VESTNES





## 1535 VESTNES

## TETTBYGDE KRETSER



## TEGNFORKLARING

— KRETSGRENSE 1970

3 NR. PÅ TETTBYGD KRETS

MÅLESTOKK 1: 50 000



Med samtykke fra Norges Geografiske Oppmåling er NG O's kartmateriale brukt som kartgrunnlag.