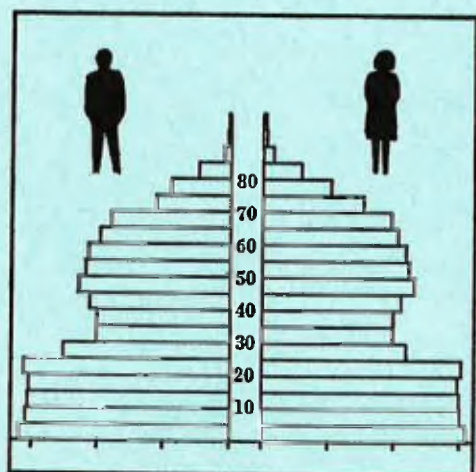


STATISTISKE KOMMUNEHEFTER



FOLKE- OG BOLIGTELLING

1. NOVEMBER 1970

0703 **HORTEN**

STATISTISK SENTRALBYRÅ
OSLO


STATISTISKE KOMMUNEHEFTER



FOLKE- OG BOLIGTELLING
1. NOVEMBER 1970

0703 HORTEN

STATISTISK SENTRALBYRÅ
OSLO 1973



FORORD

Den første statistikken utarbeidd på grunnlag av oppgaver til folketellingen i 1970, ble publisert i desember 1971 i heftet "Folkemengden etter alder og ekteskkelig status, 31. desember 1970".

I serien Statistiske kommunehefter legger Statistisk Sentralbyrå fram de viktigste resultater fra Folke- og boligtelling 1970 for hver enkelt kommune. Heftene vil bli utgitt fra midten av 1972 til siste halvdel av 1973. Da kontrollen av tellingsoppgavene ikke er avsluttet når kommuneheftene utarbeides, er tallene i disse heftene foreløpige.

Endelige tall for hele landet vil bli publisert i 6 hefter som ventes å bli utgitt i 1974. Disse publikasjonene vil også inneholde tabeller med geografiske fordelinger. I tillegg til de tabellene som blir trykt, vil det bli utarbeidd tabeller med mer detaljert statistikk. På grunnlag av tellingsresultatene vil det videre bli utarbeidd et bosettingskart og flere større spesialartikler.

Professor Hallstein Myklebost, Geografisk Institutt, Universitetet i Oslo, har vært Byråets konsulent i arbeidet med kretsinnndelingen.

Statistisk Sentralbyrå, Oslo, 2. mai 1972

Petter Jakob Bjerve

Einar Jensen

The first part of the report discusses the general situation of the country and the progress of the work. It is followed by a detailed account of the various projects and the results achieved. The report concludes with a summary of the work done and the prospects for the future.


The following table shows the results of the work done during the year. It is divided into two columns, one for the number of projects completed and one for the amount of money spent.

INNHold

	Side
Prinsipper og definisjoner	7
1. Omfanget av Folke- og bolig telling 1970	7
2. Definisjon av personkjennemerker	7
3. Definisjon av familie- og husholdningstype	10
4. Definisjon av hus og bolig og hus- og boligkjennemerker	11
5. Inndelingen i tellingskretser	13
6. Merknader til tabell 1	14
 Tabelle r	
1. Folkemengden ved folketellingene 1801-1970	16
2. Folkemengden etter kjønn og inntektstakernes viktigste kilde til livsopphold og næring ...	16
3. Personer 16 år og over etter yrkesaktivitet, kjønn og alder	16
4. Personer 16 år og over med minst 100 arbeidstimer etter yrkesstatus, arbeidstid, kjønn og næring/yrkesområde	17
5. Personer 16-69 år etter yrkesaktivitet, kjønn og høyeste utdanning	18
6. Yrkesaktive, skoleelever og studenter 16 år og over etter kjønn og arbeids-/skole-/studie- sted pr. 1. november 1970	19
7. Familier og personer etter familietype og husholdningstype	19
8. Personer 16 år og over med egen bolig etter alder, ekteskapelig status og kjønn	19
9. Hus, boliger, rom og bosatte etter hustype	20
10. Beboede boliger etter hustype og byggeår, og hus, rom og bosatte etter husets byggeår ...	20
11. Beboede boliger etter hustype og tallet på rom, og bosatte etter tallet på rom i boligen .	20
12. Beboede boliger, rom og bosatte etter bolig tetthet	21
13. Beboede boliger, rom og bosatte etter boligens utstyr	21
14. Beboede boliger, rom og bosatte etter eier-/leierforholdet til boligen	21
15. Folkemengden etter alder, kjønn og tellingskrets	22
16. Personer 16 år og over etter viktigste kilde til livsopphold, næring, kjønn og tellings- krets	23
17. Hovedtall for hus og beboede boliger i de enkelte tellingskretser	23
 Vedlegg	
1. Oversiktskart over kretsinn delingen	25

Standard tegn

- .. Oppgave mangler
- : Tall kan ikke offentliggjøres
- Null



PRINSIPPER OG DEFINISJONER

1. OMFANGET AV FOLKE- OG BOLIGTELLING 1970

Folketellingen omfatter alle personer (også utenlandske statsborgere) som ifølge Forskrifter av 20. januar 1970 om ordningen og føringen av folkeregistrene, var registrert som bosatt i Norge på tellingstidspunktet den 1. november 1970.

I boligteellingen har en med alle hus og privatboliger (privatleiligheter m.v.) hvor minst én person var registrert bosatt den 1. november 1970. Hus og boliger som var ubebodd eller som var bebodd bare av midlertidig tilstedeværende (f.eks. ugifte personer som oppholdt seg utenom foreldrenes hjem på grunn av studier), omfattes således ikke av tellingen. Heller ikke er boliger for forpleide i aldershjem, pleiehjem og barnehjem og for losjerende i pensjonater, hoteller o.l. med. Hus hvor alle eller en del av de registrert bosatte var forpleide eller losjerende, er derimot inkludert.

I avsnitt 2 er det gjort nærmere rede for bostedsbegrepet (det sted som en person skal regnes som bosatt) og i avsnitt 4 for hus- og boligbegrepet.

2. DEFINISJON AV PERSONKJENNER

Når ikke annet er nevnt, refererer personopplysningene seg til den 1. november 1970.

Bosted

Den enkelte person er i tellingen regnet å ha sitt bosted i den kommune og i den bolig hvor vedkommende var registrert som bosatt den 1. november 1970 ifølge forskriftene om ordningen og føringen av folkeregistrene. Hovedregelen er her at en person skal registreres som bosatt der hvor vedkommende regelmessig tar sin døgnhvile. De viktigste registreringsreglene er ellers:

Bostedsforhold	Skal registreres som bosatt i
Gift person som p.g.a. arbeid, studier, avtjening av verneplikt e.l. oppholder seg utenom ektefellens felles bolig	Ektefellens felles bolig
Ugift person som p.g.a. studier, skolegang eller avtjening av verneplikt oppholder seg utenom foreldrenes/forsørgers bolig	Foreldrenes/forsørgers bolig
Ugift person med eget arbeid og som vanligvis ikke bor hos foreldre/forsørgere	Boligen der personen vanligvis bor
Person som p.g.a. ferie, besøk hos kjente, forretningsreise e.l. er fraværende fra boligen der vedkommende vanligvis bor	Boligen der personen vanligvis bor
Person som er forpleid i barnehjem, aldershjem, pleiehjem eller er satt bort i privat pleie	Barnehjemmet, aldershjemmet, pleiehjemmet eller boligen hvor personen er i pleie. (På grunn av registreringsvanker er imidlertid en del personer som var anbrakt i pleiehjem, registrert som bosatt i privatbolig på tellingstidspunktet.)
Person som er innlagt på sykehus eller anbrakt på arbeidsskole, arbeidsanstalt eller i fengsel	Boligen der personen var bosatt før innleggelsen eller anbringelsen

Personer som ikke kan henføres til en bestemt bolig, er regnet til gruppen "Uten fast bopel". Av registreringstekniske grunner har en imidlertid i tellingen også måttet ta med enkelte personer med fast bosted i denne gruppen. Personer uten fast bopel er som regel registrert som bosatt i den kommunen hvor de sist hadde fast bosted.

I det følgende er begrepet "Bosatt" brukt i samme betydning som begrepet "Registrert bosatt". Det er ikke som ved tidligere tellinger, hentet inn opplysninger om midlertidig bosted. Fra 1970-tellingen kan det derfor ikke gis oppgaver over den tilstedeværende befolkning.

Alder

I fordelingen etter alder er den enkelte person gruppert etter alder pr. 31. desember 1970 (1970 minus fødselsår), og ikke som ved tidligere tellinger etter alder på tellingstidspunktet.

Ekteskapelig status

Det er brukt fire hovedgrupperinger etter ekteskapelig status, nemlig ugifte, gifte, separerte og før gifte. Som før gifte er regnet skilte, enker og enkemenn.

Utdanning

Oppgavene over utdanning omfatter enkeltutdanninger på heltid av minst 5 måneders normal varighet og deltidsutdanninger av tilsvarende varighet. For personer med flere enkeltutdanninger, er den utdanning som har lengst samlet varighet (normal varighet av enkeltutdanningen tillagt varigheten av den forutdanning som kreves) regnet som høyeste utdanning. Av utdanninger med lik samlet varighet, er den som antas å være av størst yrkesmessig betydning, oppfattet som personens høyeste utdanning. Klassifiseringen er i samsvar med Standard for utdanningsgruppering (Statistisk Sentralbyrås Håndbøker, nr. 28). I tellingen er det imidlertid foretatt følgende tre-delning av standardens gymnasnivå (samlet utdanningsvarighet 10-12 år):

1. Utdanning på gymnasnivå I (10 år)
2. Utdanning på gymnasnivå II (11 år)
3. Utdanning på gymnasnivå III (12 år)

Videre er utvidet grunnskoleutdanning (10. frivillig år) i tellingen gruppert sammen med 9-årig grunnskole, mens den er skilt ut som egen gruppe under gymnasnivå i Standard for utdanningsgruppering.

Yrkesaktivitet

Som yrkesaktivitet er regnet alt arbeid mot vederlag, enten i form av lønn, inntekt av egen bedrift, naturalier e.l., inklusive arbeid som familiemedlem uten fast lønn i familiebedrift (f.eks. gårdsbruk, forretning m.v.), vernepliktstjeneste og tilsvarende plikttjeneste, men eksklusive husarbeid for egen familie.

I gruppen "Med yrkesaktivitet" er tatt med alle personer 16 år og over som utførte yrkesaktivitet i hele eller en del av perioden 1. november 1969 - 31. oktober 1970, også personer som begynte eller sluttet i arbeidslivet i denne perioden, deltidsarbeidere og elever og studenter som hadde hatt feriarbeid.

I tidligere tellinger er personer med inntekt av egen yrkesaktivitet som viktigste kilde til livsopphold, regnet til yrkesbefolkningen (personer med yrke). I disse tellingene avviker imidlertid definisjonen av yrkesaktivitet på enkelte punkter fra definisjonen som er gitt ovenfor. I 1970-tellingen er ikke en bestemt gruppe av personer regnet som yrkesbefolkning. Det er imidlertid gitt fordelinger etter viktigste kilde til livsopphold og etter arbeidstid.

Viktigste kilde til livsopphold

Personer 16 år og over er gruppert etter den kilde til livsopphold som var viktigst de siste 12 månedene før tellingstidspunktet.

Med inntekt av eget arbeid er ment inntekt av egen yrkesaktivitet.

"Pensjon, trygd" omfatter syketrygd, arbeidsløshetsstrygd, forsørgertrygd, uføretrygd, alderstrygd, yrkesskadetrygd, krigspensjon, bedriftspensjon o.l. Ektefeller som hadde hver sin pensjon som viktigste kilde til livsopphold, er begge gruppert under denne kilden til livsopphold. I disse tilfellene er således ikke den ene ektefellen regnet som forsørget eller å ha husarbeid i hjemmet som viktigste kilde til livsopphold.

Som formue, lån m.v. er også regnet føderåd, leieinntekt, forpaktningssinntekt, annen formuesinntekt og utbetalinger i samband med livsforsikring eller individuell pensjonsforsikring.

"Stipend m.v." omfatter foruten stipend, underhold fra andre enn privatpersoner (f.eks. stønader fra det offentlige, institusjoner eller bedrifter), unntatt pensjon og trygd.

I gruppen "Husarbeid i hjemmet, forsørget" er tatt med alle personer som ikke hadde en av kildene som er spesifisert foran, som den viktigste kilde til livsopphold.

Inntektstaker/Ikke-inntektstaker

Som inntektstakere er regnet personer 16 år og over med inntekt av eget arbeid; pensjon, trygd m.v.; formue, lån m.v. eller stipend m.v. som viktigste kilde til livsopphold. Tilsvarende er som ikke-inntektstakere regnet alle personer under 16 år og personer 16 år og over som under viktigste kilde til livsopphold er gruppert på "Husarbeid i hjemmet, forsørget". Husmødre som ikke var inntektstakere, er skilt ut som egen gruppe. Denne gruppen omfatter gifte kvinner 16 år og over med husarbeid i hjemmet som viktigste kilde til livsopphold.

I tabell 2 er ikke-inntektstakere gruppert etter samme kilde til livsopphold/næring som en inntektstaker i samme familie (definisjon av familieenheten er gitt i avsnitt 3). Denne inntektstakeren er valgt ut etter følgende prioritetsrekkefølge:

1. Mannlig ektefelle/far
2. Kvinnelig ektefelle/mor
3. Eldste sønn, nest eldste sønn osv.
4. Eldste datter, nest eldste datter osv.

Personer som tilhørte familie uten en eneste inntektstaker, er i tabell 2 gruppert under uopp-gitt kilde til livsopphold.

Elever, studenter (tabell 5)

Som elever og studenter er i tabell 5 regnet personer som i løpet av de siste 12 måneder før tellingstidspunktet, gikk på skole eller studerte, uten hensyn til andre aktiviteter som f.eks. yrkesaktivitet.

Arbeidstid

Oppgavene over arbeidstid gjelder perioden 1. november 1969 - 31. oktober 1970 og omfatter tid som er gått med til yrkesaktivitet. Tid som er brukt til skolearbeid, studier og husarbeid for egen familie, er således ikke inkludert. Personer som i perioden hadde mindre enn i alt én måneds sykefravær, og ellers - bortsett fra ferie - arbeidet full dag hele perioden, er regnet å ha hatt heldagsarbeid.

Generelt om grupperingen etter næring, yrke og yrkesstatus

Personer 16 år og over med yrkesaktivitet er gruppert på næring etter arten av virksomheten til den bedrift som den enkelte arbeidet i hele tiden eller lengst tid de siste 12 måneder før tellingstidspunktet. Disse personene er videre gruppert på det yrke og den yrkesstatus som de hadde hele tiden eller lengst tid i bedriften i 12-månedersperioden.

Næring

Næringsgrupperingen er foretatt etter 1960-utgaven av Standard for næringsgruppering i offentlig norsk statistikk (Statistisk Sentralbyrås Håndbøker, nr. 9). Denne standarden er i samsvar med International Standard Industrial Classification of All Economic Activities (ISIC), Rev. 1.

Med begrepet "Industri m.v." som er brukt i tabelldelen, er ment næringene bergverksdrift m.v., industri og kraft- og vannforsyning m.v. Videre er som "Samferdsel" regnet næringene sjøtransport og annen samferdsel. Samlegruppen "Tjenesteytende næringer" omfatter finansinstitusjoner, eienomsdrift, offentlig administrasjon og forsvar, offentlig og privat tjenesteyting og personlig tjenesteyting. I tabell 4 er under "Annen tjenesteyting" tatt med næringsgrenene hotell- og restaurantdrift og vask, rensing og andre personlige tjenester.

Yrke

Yrkesgrupperingen er foretatt etter Standard for yrkesgruppering i offentlig norsk statistikk (utgitt av Arbeidsdirektoratet i 1965) som i prinsippet følger 1958-utgaven av International Standard Classification of Occupations (ISCO).

Yrkesstatus

I tellingen er det brukt følgende fire grupperinger etter yrkesstatus:

1. Ansatt
2. Selvstendig uten leid hjelp
3. Selvstendig med leid hjelp
4. Familiemedlem uten fast lønn i familiebedrift

Personer (også medeiere) som arbeide i firmaer organisert som aksjeselskap, andelslag eller annen selskapsform med begrenset ansvar, er alltid regnet som ansatte.

En person er regnet som selvstendig (med eller uten leid hjelp) dersom vedkommende drev firmaet alene for egen regning eller sammen med andre som medeier med ubegrenset ansvar (f.eks. i ansvarlig selskap). I de tilfelle hvor ektefeller arbeide i felles virksomhet (f.eks. gårdsbruk, forretning) som ikke var organisert som aksjeselskap e.l., er den ene ektefellen regnet som selvstendig og den andre som familiemedlem uten fast lønn i familiebedrift. Gruppen "Familiemedlem uten fast lønn i familiebedrift" omfatter ellers personer som arbeide i familievirksomhet uten fast avtalt lønn og som verken var eier eller medeier i virksomheten. Et familiemedlem uten fast lønn kan imidlertid ha vederlag for arbeidet i form av kost og losji, andel av overskott e.l.

I tabell 4 er det gitt oppgaver over tallet på henholdsvis ansatte og selvstendige (med eller uten leid hjelp). Differansen mellom summer av disse tall og totaltall utgjør følgelig tallet på familiemedlemmer uten fast lønn i familiebedrift.

Arbeids-/skole-/studiested

Personer som pr. 1. november 1970 både hadde inntekt av eget arbeid og som gikk på skole eller studerte, er i tabell 6 gruppert som yrkesaktive og etter arbeidssted dersom arbeidstiden de foregående 12 månedene utgjorde minst 1 000 timer. I motsatt fall er de gruppert som skoleelever/studenter og etter skole-/studiested.

Som personer med annet arbeidssted er regnet personer som arbeide i flere kommuner, var til sjøs eller som arbeide i utlandet. Tilsvarende er personer som studerte i utlandet gruppert under annet studiested.

Egen bolig

Ektefeller som var bosatt i samme privatbolig og hvor minst én av ektefellene var boliginnehaver, er begge regnet å ha egen bolig. For øvrig er bare boliginnehaveren eller én av boliginnhaverne gruppert under "Egen bolig". Forpleide i aldershjem, barnehjem og pleiehjem og losjerende i pensjonater og hoteller m.v. er aldri regnet å ha egen bolig.

Definisjon av begrepet "Boliginnehaver" er gitt i kapittel 4 under avsnittet "Eier-/leierforhold".

3. DEFINISJON AV FAMILIE OG HUSHOLDNINGSTYPE

Grupperingene på familie og husholdningstype refererer seg til tellingstidspunktet den 1. november 1970.

Familie

Til én og samme familie er regnet:

1. Ektepar og eventuelle ugifte barn registrert bosatt i samme privatbolig, aldershjem, pleiehjem, pensjonat, hotell e.l.
2. Far/mor med ugifte barn registrert bosatt i samme privatbolig, aldershjem, pleiehjem, pensjonat, hotell e.l.
3. Hver enkelt person som ikke hører inn under noen av de to gruppene som er spesifisert ovenfor (bl.a. personer uten fast bopel). Disse personene danner således hver for seg egen familie (familie med én person).

I familier med ektepar er også tatt med eventuelle ugifte barn av bare den ene ektefellen og ugifte adoptivbarn og stebarn, men ikke fosterbarn.

Av reglene som er nevnt ovenfor, går det fram at personer (f.eks. ektefeller) som ikke var registrert bosatt i samme privatbolig, aldershjem, pleiehjem, pensjonat, hotell e.l., aldri er gruppert under samme familie. Videre går det fram at gifte, separerte, skilte, enker og enkemenn ikke i noe tilfelle er regnet til samme familie som foreldrene. Når f.eks. et ektepar bor sammen med en skilt datter, danner ektefellene egen familie og datteren egen familie. Ellers kan nevnes at ugifte søsken som har felles bolig, men hvor ingen av foreldrene er bosatt, hver for seg er regnet som særskilt familie.

Husholdningstype

Det er skilt mellom tre hovedtyper av husholdning, nemlig privathusholdning, felleshusholdning og annen husholdning.

Gruppen "Privathusholdning" omfatter personer som var registrert som bosatt i privatbolig. Denne husholdningstypen er videre splittet opp etter tallet på familier i husholdningen. Som husholdningsenhet er her regnet bolighusholdning (som omfatter alle bosatte i samme bolig) og ikke kostholdning som ved tidligere tellinger.

Til felleshusholdning er regnet forpleide som var registrert bosatt i aldershjem, barnehjem og pleiehjem og losjerende som var registrert bosatt i pensjonat, hotell e.l.

Betjeningspersonale bosatt ved felleshusholdninger er alltid gruppert under privathusholdning. Det samme gjelder militært personell som var bosatt i militærforlegning.

Annen husholdning omfatter personer uten fast bopel.

4. DEFINISJON AV HUS OG BOLIG OG HUS- OG BOLIGKJENNEMERKER

Hus- og boligopplysningene refererer seg til den 1. november 1970.

Hus

Som eget hus er som hovedregel regnet bygg som fra kjeller til loft er atskilt fra andre bygg. Fra denne regelen er det gjort følgende to unntak:

1. Hver enkelt bolig i vertikalt delte tomannsboliger og i rekke, kjede, atrium og terrasse er alltid regnet som særskilt hus.
2. Selv om det fra kjeller til loft er skillevegg(er) uten gjennomgang, er henholdsvis horisontalt delte tomannsboliger som er bygd sammen i rekke e.l., og hver enkelt blokk regnet til ett og samme hus.

Som nevnt under avsnitt 1, omfatter tellingen alle hus hvor minst én person var registrert som bosatt den 1. november 1970.

Bolig

Til en bolig (leilighet m.v.) er som hovedregel regnet rom som er bygd (eller ombygd) til bruk for én person eller for flere personer med fellesskap i kost og losji, og hvor det er adkomst til rommene (rommet) uten å måtte gå gjennom en annen bolig. Avgrensingen av boligenhetene er ellers foretatt etter følgende spesielle regler:

1. En hybel med egen inngang (utenfra eller fra korridor, oppgang e.l.) og som er bygd i tilknytning til en bolig, er regnet som særskilt bolig bare når hybelboeren (hybelboerne) selv holdt kosten.
2. Hybler uten egen inngang er ikke skilt ut som særskilte boliger.
3. I hybelbygg o.l. er hver enkelt hybel regnet som egen bolig, også i de tilfelle flere hybler har felles gang, hall, bad og/eller kjøkken.
4. I bygg for felleshusholdning, i hus som er bygd i tilknytning til slike bygg og i militærforlegninger er hybler o.l. for ansatte regnet som særskilte boliger. Likeledes er rom som ble brukt av en ansatt med ektefelle og eventuelle barn, regnet til én og samme bolig.

Med privatbolig er i tellingen ment boliger som ikke er bebodd av forpleide i aldershjem, barnehjem og pleiehjem eller av losjerende i pensjonater, hoteller o.l. Boliger for ansatte (f.eks. sykepleiere) ved felleshusholdninger er således regnet som privatboliger. Det samme gjelder boliger for befal m.v. i militærforlegninger.

Som nevnt under avsnitt 1, omfatter tellingen alle privatboliger hvor minst én person var registrert bosatt den 1. november 1970. Som betegnelse på disse boligene er i tabelldelen brukt "Bebodde boliger". For de enkelte hus som er med i tellingen, er det imidlertid hentet inn oppgaver over samlet tall på privatboliger (inkl. ubebodde boliger og boliger med bare midlertidig bosatte). Tallene på boliger i alt i tabell 9 gjelder disse boligene.

Rom

Oppgavene over tall på rom refererer seg til boliger som er med i tellingen, og omfatter beboelsesrom på 6 m² eller mer som kan nyttes året rundt. Bortsett fra i tabell 11, er også kjøkken på 6 m² eller mer inkludert. Entré, hall, bad, alkove, hems og rom som bare nyttes i næringsvirksomhet (f.eks. kontor) er ikke med.

Bosatte

Tallene på bosatte omfatter personer registrert som bosatt i privatboliger og således ikke personer som er regnet til felleleshusholdning og personer uten fast bopel.

Hustype

Som våningshus i tilknytning til gårdsdrift er - uansett hustype ellers - regnet hus hvor gårdbrukeren selv, forpakter eller kårfolk var bosatt, men ikke hus for gårdsarbeidere og hus på nedlagte bruk.

Hustypen "Frittliggende enebolig" omfatter hus med én bolig og med minst en halv meters avstand til nærmeste hus (unntatt garasje o.l.).

Til gruppen "Enebolig i rekke, kjede, atrium m.v." er også regnet husenhetene i vertikalt delte tomannsboliger.

Horisontalt delt tomannsbolig er hus med to vanlige leiligheter (som kan ha ulik størrelse) og hvor den ene leiligheten ligger i en etasje over den annen.

Hustypen "Annet småhus" omfatter hus med inntil 2½ etasjer (ekskl. underetasje), unntatt våningshus i tilknytning til gårdsdrift, eneboliger og horisontalt delte tomannsboliger. Hus som har én eller to vanlige leiligheter og hybelleilighet som er skilt ut som egen bolig, er også gruppert under denne hustypen.

Som blokk er regnet hus med 3 etasjer (ekskl. underetasje) eller mer.

Provisorisk boligbygg er hus m.v. som helt eller delvis er tatt i bruk til bolig for 10 år eller mindre (inkl. campingvogner, båter, telt, gammer o.l.).

Gruppen "Forretningsbygg m.v." omfatter hus hvor halvparten eller mindre av golvarealet nyttes til privatboliger, unntatt bygg for felleleshusholdning. Hus med to etasjer og hvor det er forretning i første etasje og bolig i annen etasje, er alltid gruppert under denne hustypen.

Som bygg for felleleshusholdning er regnet hus hvor det for bosatte og/eller midlertidig tilstedeværende er organisert felleleshusholdning. Hus i studentbyer o.l. er imidlertid aldri gruppert her. Av avgrensingsregler som det er gjort rede for under andre avsnitt, går det fram at oppgaver over tall på boliger, rom og bosatte i bygg for felleleshusholdning, bare omfatter privatboliger og rom og bosatte i disse boligene.

Byggeår

Som byggeår er for det enkelte hus regnet det år da minst halvparten av boligene i huset var ferdige til innflytning. Hus som er ombygd, er gruppert etter opprinnelig byggeår.

WC, bad

Boliger med eget wc/egget bad omfatter boliger med wc/bad som bare de bosatte i boligen har rett til å nytte, uten hensyn til om wc/bad ligger i eller utenfor boligen. Som boliger med felles wc/felles bad er regnet boliger som har wc/bad felles med en eller flere andre boliger.

Eier-/leierforhold

Personer med råderett over boligen som de er bosatt i (eier, leier den e.l.), er regnet som boliginnhavere.

Boliginnehavere (f.eks. medlemmer av borettslag) med aksje eller andel som gir boret til boligen, er alltid regnet som leieboere med aksje/andel, også i de tilfelle det er betalt innskott som er høyere enn pålydende verdi av aksjen/andelen.

Leieboere med innskott er boliginnehavere som har betalt innskott (f.eks. obligasjonsinnskott) for å leie boligen, men ikke leieboere som bare har betalt forskott på husleie.

Boliginnehavere som disponerer boligen vederlagsfritt eller som kårbolig, er regnet som leieboere.

En boliginnehaver er regnet å disponere boligen som tjenestebolig når den er stilt til disposisjon i samband med tjenesteforhold på vilkår av at boligen må fraflyttes når tjenesteforholdet opphører, uten hensyn til om det betales husleie eller ikke. Boliger som boliginnehaveren har aksje, andel eller innskott i, er imidlertid aldri regnet som tjenestebolig.

Gjennomsnittstall

Boliger pr. hus er lik tallet på privatboliger i hus som er med i tellingen (inkl. ubebodde boliger og boliger med bare midlertidig tilstedeværende) dividert med tallet på hus som er med i tellingen.

Bebodde boliger pr. hus er lik tallet på privatboliger som er med i tellingen dividert med tallet på hus som er med i tellingen.

Rom pr. bolig er lik tallet på rom (inkl. kjøkken på 6 m^2 eller mer) i privatboliger som er med i tellingen dividert med tallet på disse boligene.

Bosatte pr. bolig er lik tallet på bosatte i privatboliger dividert med tallet på privatboliger som er med i tellingen.

Bosatte pr. rom er lik tallet på bosatte i privatboliger dividert med tallet på rom (inkl. kjøkken på 6 m^2 eller mer) i privatboliger som er med i tellingen.

5. INNDELINGEN I TELLINGSKRETSE

For områder som i 1960 tilhørte herredskommune, er kretsinnstillingen foretatt av Byrådet og etter de samme retningslinjer som i 1960-tellingen. Følgende hovedregler er lagt til grunn for innstillingen:

1. En tellingskrets bør være mest mulig ensartet når det gjelder kommunikasjonsforhold, næringsstruktur og befolkningsutvikling.
2. Kretsgrenser må ikke skjære sogne- eller kommunegrenser.
3. En krets skal bestå enten bare av ett tettbygd strøk, del av tettbygd strøk eller av spredtbygd strøk. Som tettbygd strøk regnes områder med minst 200 bosatte på tellings-tidspunktet og hvor avstanden mellom bolighusene som regel ikke overstiger 50 meter. En hussamling som ligger mer enn 50 meter fra en tettbebyggelse, er imidlertid regnet som en del av det tettbygde strøket dersom hussamlingen naturlig hører sammen med tettbebyggelsen. Andre områder er regnet som spredtbygde strøk og er delt videre opp i tellingskretser.

I 1970-tellingen er det for områder som i 1960 tilhørte herredskommune, bare foretatt følgende endringer i kretsinnstillingen som da ble brukt:

1. Når regulering av kommune- eller sognegrenser førte til at en 1960-krets falt inn under mer enn én kommune eller ett sogn i 1970, er kretsen delt videre opp slik at kretsgrenser ikke skjærer kommune- eller sognegrenser.
2. Grensene for tettbygde strøk (og dermed for tettbygde kretser) er justert i samsvar med bosettingen pr. 1. november 1970 etter reglene for avgrensning av disse strøkene.
3. I de tilfelle avgrensingen i 1960-tellingen av spredtbygde kretser ikke var i samsvar med reglene for kretsinnstilling, er grensene justert i 1970-tellingen.

Innstillingen i tellingskretser av områder som i 1960 tilhørte bykommune, er foretatt av folke-registrene i samråd med kommunale myndigheter. I flere tilfelle er kretsinnstillingen for disse områdene ikke den samme som i 1960-tellingen. I begge tellingene er imidlertid grensene fastlagt slik at de ikke skjærer kommune- eller sognegrenser og at en krets består enten bare av tettbygd strøk eller bare av spredtbygd strøk (avgrenset etter reglene som er nevnt ovenfor).

Tettbygde strøk i områder som i 1960 tilhørte herredskommune, er vanligvis ikke delt opp i flere kretser. Byområder er imidlertid alltid regnet til flere kretser.

I vedlegg 1 er det gitt oversiktskart over kretsinnndelingen.

6. Merknader til tabell 1

I tabell 1 har en generelt sett tatt sikte på å gi tall tilbake til 1801 etter kommuneinnndelingen i 1970. Over et så langt tidsrom har det imidlertid skjedd så mange endringer i kommuneinnndelingen at det for de fleste kommuner ikke kan gis en sammenliknbar tallserie for hele perioden.

TABELLER

TABELL 1. FOLKEMENGDEN VED FOLKETELLINGENE 1801-1970

ÅR	FOLKE- MENGDEN	ÅR	FOLKE- MENGDEN	ÅR	FOLKE- MENGDEN	ÅR	FOLKE- MENGDEN	ÅR	FOLKE- MENGDEN	ÅR	FOLKE- MENGDEN
1801	1835 ..	209	1865 ..	6 192	1900 ..	8 898	1930 ..	10 788	1960 ..	13 495
1815	1845 ..	714	1875 ..	5 466	1910 ..	9 817	1946 ..	10 964	1970 ..	14 232
1825 ..	100	1855 ..	4 636	1890 ..	6 813	1920 ..	10 388	1950 ..	11 418		

1 SE MERKNADER TIL TABELL 1 PÅ SIDE 14

TABELL 2. FOLKEMENGDEN ETTER KJØNN OG INNTEKTSTAKERNES VIKTIGSTE KILDE TIL LIVSOPPHOLD OG NÆRING

VIKTIGSTE KILDE TIL LIVSOPPHOLD OG NÆRING	IKKE-INNTEKTSTAKERE									
	I ALT	MENN	KVIN- NER	INN- TEKTS- TAKERE	I ALT	HUS- MØDRE	ANDRE			
							I ALT	AV DISSE:		
								UNDER 16 ÅR	16-24 ÅR	
I ALT	14 232	7 018	7 214	7 470	6 762	2 490	4 272	3 556	621	
INNTEKT AV EGET ARBEID I ALT ..	11 329	5 938	5 391	5 210	6 119	2 200	3 919	3 344	527	
JORDBRUK OG SKOGBRUK M.V.	32	15	17	15	17	8	9	8	1	
FISKE M.V. OG HVALFANGST	5 504	2 975	2 529	2 239	3 265	1 215	2 050	1 759	266	
INDUSTRI M.V.									654	386
BYGGE- OG ANLEGGSVIRKSOMHET ..	867	359	508	493	374	126	248	206	38	
VAREHANDEL	951	536	415	433	518	179	339	316	22	
SAMFERDSEL	3 296	1 646	1 650	1 761	1 535	537	998	805	178	
TJENESTEYTENDE NÆRINGER	25	21	4	24	1	-	1	1	-	
UOPPGITT NÆRING	2 526	896	1 630	2 108	418	255	163	102	51	
PENSJON, TRYGD	127	83	44	98	29	13	16	13	1	
FORMUE, LÅN M.V.	69	35	34	54	15	3	12	10	2	
STIPEND M.V.	181	66	115	-	181	19	162	87	40	
UOPPGITT										

TABELL 3. PERSONER 16 ÅR OG OVER ETTER YRKESAKTIVITET, KJØNN OG ALDER

KJØNN OG ALDER	I ALT	UTEN YRKES- AKTI- VITET	MED YRKESAKTIVITET						
			ARBEIDSTID I TIMER						
			I ALT	UNDER 100	100- 499	500- 999	1 000 OG MER		
							I ALT	AV DISSE: HELDAGS- ARBEID	
								UOPP- GITT	
I ALT	10 676	4 717	5 959	71	370	388	5 112	4 585	18
16-19	851	399	452	16	93	49	294	252	-
20-24	1 365	351	1 014	11	79	67	853	751	4
25-59	5 744	1 891	3 853	36	160	219	3 424	3 094	14
60-66	1 062	555	507	4	20	31	452	413	-
67-69	422	327	95	2	10	12	71	60	-
70 OG OVER	1 232	1 194	38	2	8	10	18	15	-
MENN I ALT	5 237	1 050	4 187	22	130	133	3 886	3 641	16
16-19	470	177	293	11	57	32	193	172	-
20-24	767	70	697	4	44	36	609	543	4
25-59	2 901	171	2 730	4	15	40	2 659	2 530	12
60-66	476	107	369	1	3	10	355	337	-
67-69	184	111	73	1	5	8	59	49	-
70 OG OVER	439	414	25	1	6	7	11	10	-
KVINNER I ALT	5 439	3 667	1 772	49	240	255	1 226	944	2
16-19 I ALT	381	222	159	5	36	17	101	80	-
AV DISSE: GIFTE ...	48	19	29	-	7	2	20	15	-
20-24 I ALT	598	281	317	7	35	31	244	208	-
AV DISSE: GIFTE ...	390	226	164	6	23	23	112	94	-
25-59 I ALT	2 843	1 720	1 123	32	145	179	765	564	2
AV DISSE: GIFTE ...	2 460	1 575	885	30	132	165	558	383	-
60-66	586	448	138	3	17	21	97	76	-
67-69	238	216	22	1	5	4	12	11	-
70 OG OVER	793	780	13	1	2	3	7	5	-

TABELL 4. PERSONER 16 ÅR OG OVER MED MINST 100 ARBEIDSTIMER ETTER YRKESSTATUS, ARBEIDSTID, KJØNN OG NÆRING/YRKESOMRADE

NÆRING/YRKESOMRADE	AV DISSE:					ARBEIDSTID I TIMER					
	I ALT	AN- SATTE		MENN	KVIN- NER	100-999			1 000 OG MER		
		SELV- STEN- DIGE					I ALT	MENN	KVIN- NER	I ALT	MENN
I ALT	5 870	5 494	316	4 149	1 721	758	263	495	5 112	3 886	1 226
NÆRING											
JORDBRUK	19	10	6	13	6	5	3	2	14	10	4
SKOGBRUK M.V.	1	-	1	-	1	:	-	:	:	-	:
FISKE M.V., HVALFANGST	2	1	1	2	-	:	:	-	:	:	-
BERGVERKSDRIFT M.V.	6	4	2	6	-	-	-	-	6	6	-
INDUSTRI	2 380	2 326	46	1 992	388	198	93	105	2 182	1 899	283
BYGGE- OG ANLEGGSVIRKS.	263	215	47	253	10	24	19	5	239	234	5
KRAFT-, VANNFORS. M.V.	19	19	-	16	3	1	1	-	18	15	3
VAREHANDEL	651	506	108	258	393	156	20	136	495	238	257
FINANSINSTITUSJONER ...	94	94	-	39	55	7	-	7	87	39	48
EIENDOMSDRIFT	5	5	-	4	1	2	:	:	3	:	:
SJØTRANSPORT	306	304	1	270	36	39	32	7	267	238	29
ANNEN SAMFERDSEL	175	156	18	118	57	20	10	10	155	108	47
OFF. ADM. OG FORSVAR ..	931	931	-	804	127	61	44	17	870	760	110
OFF. OG PRIV. TJ.YTING	746	697	46	317	429	153	28	125	593	289	304
LØNT HUSARBEID	25	25	-	-	25	11	-	11	14	-	14
ANNEN TJENESTEYTING ...	238	194	39	51	187	76	8	68	162	43	119
UOPPGITT	9	7	1	6	3	:	2	:	:	4	:
YRKESOMRADE											
TEKNISK, VITENSKAPELIG, HUMANISTISK OG KUNST- NERISK ARBEID I ALT ...	855	814	41	557	298	96	30	66	759	527	232
TEKNISK ARBEID	331	326	5	310	21	15	11	4	316	299	17
MEDISINSK ARBEID	29	14	15	27	2	3	:	:	26	:	:
SYKEPLEIE- OG ANNET PLEIARBEID	155	155	-	8	147	34	2	32	121	6	115
PEDAGOGISK ARBEID ...	199	197	2	115	84	28	6	22	171	109	62
ADM.- OG FORVALTNINGS- ARB., BEDR.- OG ORGANI- SASJONSLEDELSE I ALT ..	150	113	37	132	18	5	4	1	145	128	17
OFFENTLIG ADM.- OG FORVALTNINGSARBEID ..	29	29	-	26	3	-	-	-	29	26	3
BEDR. OG ORG.LEDELSE	121	84	37	106	15	5	4	1	116	102	14
KONTORARBEID	508	491	2	142	366	76	9	67	432	133	299
HANDELSARBEID I ALT ...	536	397	106	196	340	:	13	:	:	183	:
GROSSISTER OG DETALJISTER	99	-	99	76	23	3	1	2	96	75	21
HANDELSREISENDE- OG AGENTURARBEID	15	9	6	13	2	:	-	:	:	13	:
HANDELSARB. FRA KONT. OG DETALJHANDELSARB.	416	382	1	101	315	129	12	117	287	89	198
JORDBRUKS-, SKOGBRUKS- OG FISKEARBEID	39	29	7	28	11	17	10	7	22	18	4
GRUVE- OG SPRENGNINGS- ARBEID M.M.	6	5	1	6	-	-	-	-	6	6	-
TRANSPORT- OG KOMMUNI- KASJONSARBEID I ALT ...	459	444	14	402	57	64	48	16	395	354	41
VEGTRAFIKKARBEID	152	137	14	140	12	25	18	7	127	122	5
POST- OG TELEKOM.ARB.	60	60	-	17	43	9	-	9	51	17	34
INDUSTRI-, BYGGE- OG ANLEGG SARBEID I ALT ...	2 188	2 104	82	1 971	217	150	101	49	2 038	1 870	168
JERN- OG MET.VAREARB.	1 164	1 146	18	1 150	14	44	42	2	1 120	1 108	12
ELEKTROARBEID	207	205	2	181	26	12	4	8	195	177	18
TREARBEID	146	124	22	146	-	7	7	-	139	139	-
NÆRINGSMIDDELARBEID .	64	56	8	39	25	11	4	7	53	35	18
KJEMISK PROSESSAR- BEID, TREFOREDINGS- OG PAPIRARBEID	11	10	1	9	2	6	:	:	5	:	:
LASTE-, LOSSE- OG LAGERARBEID	127	127	-	123	4	10	10	-	117	113	4
SERVICEARBEID I ALT ...	565	534	26	154	411	189	19	170	376	135	241
SIVILT OVERVAKNINGS- OG TRYGGINGSARBEID ..	63	63	-	61	2	7	:	:	56	:	:
HOTELL- OG RESTAU- RANTARBEID, HUSARBEID VAKTMESTER- OG	124	121	1	20	104	38	1	37	86	19	67
RENGJØRINGSARBEID ...	236	236	-	44	192	101	8	93	135	36	99
MILTÆRT ARBEID	556	556	-	556	-	27	27	-	529	529	-
UOPPGITT	8	7	-	5	3	2	2	-	6	3	3

I BARE ET UTVALG AV YRKESOMRADER ER SPESIFISERT

TABELL 5. PERSONER 16-69 ÅR ETTER YRKESAKTIVITET, KJØNN OG HØYESTE UTDANNING

KJØNN OG HØYESTE UTDANNING	I ALT	UTEN YRKESAKTIVITET, ARBEIDSTIMER UNDER 100 TIMER ELLER UOPPGITT		MED 100 ARBEIDSTIMER ELLER MER					
		I ALT	AV DISSE: I ALT	100-499 TIMER		500-999 TIMER		1 000 TIMER OG MER	
				I ALT	AV DISSE: ELEVER, STU- DENTER	I ALT	AV DISSE: ELEVER, STU- DENTER		
I ALT	9 444	3 610	546	5 834	362	143	378	94	5 094
MENN I ALT	4 798	673	283	4 125	124	94	126	72	3 875
UNGDOMSSKOLENIVA, 7-9 ÅR, I ALT ..	2 436	414	120	2 022	49	31	49	16	1 924
7-ÅRIG FOLKESKOLE	1 240	309	70	931	21	14	21	4	889
ALLMENT FAGFELT ELLERS	386	42	35	344	13	11	11	4	320
ADMINISTRASJON OG ØKONOMI	149	13	2	136	4	4	3	2	129
INDUSTRI, HÅNDVERK OG TEKNIKK ..	553	44	12	509	10	2	13	6	486
SAMFERDSEL	63	4	-	59	-	-	-	-	59
JORDBRUK, SKOGBRUK OG FISKE	10	-	-	10	-	-	1	-	9
TJENESTEYTING OG FORSVAR	33	2	1	31	-	-	-	-	31
GYMNASNIVA I, 10 ÅR, I ALT	908	133	93	775	33	27	31	21	711
ALLMENT FAGFELT	479	102	82	377	25	22	20	17	332
INDUSTRI, HÅNDVERK OG TEKNIKK ..	168	7	5	161	4	2	2	-	155
SAMFERDSEL	146	14	5	132	2	2	5	3	125
JORDBRUK, SKOGBRUK OG FISKE	22	2	-	20	-	-	1	1	19
TJENESTEYTING OG FORSVAR	90	8	1	82	2	1	3	-	77
GYMNASNIVA II,III, 11-12 ÅR, I ALT	915	99	60	816	32	29	26	19	758
ALLMENT FAGFELT	202	57	52	145	26	25	10	9	109
ADMINISTRASJON OG ØKONOMI	18	1	-	17	-	-	-	-	17
INDUSTRI, HÅNDVERK OG TEKNIKK ..	346	18	4	328	3	3	7	7	318
SAMFERDSEL	157	12	2	145	2	1	8	3	135
HELSEVERN	3	-	-	3	-	-	-	-	3
TJENESTEYTING OG FORSVAR	170	11	2	159	1	-	1	-	157
UNIVERSITETS- OG HØGSKOLENIVA I, 13-14 ÅR, I ALT	346	16	5	330	6	5	17	14	307
UNDERVISNING	32	3	1	29	-	-	2	2	27
ADMINISTRASJON, ØKONOMI, SAMFUNNSVITENSKAP OG JUS	42	1	-	41	3	3	4	3	34
NATURVITENSKAP OG TEKNIKK	239	9	2	230	2	2	9	8	219
UNIVERSITETS-, HØGSKOLENIVA II,III OG FORSKERNIVA, OVER 14 ÅR, I ALT	184	5	2	179	4	2	3	2	172
UNDERVISNING	12	-	-	12	-	-	1	-	11
ADMINISTRASJON, ØKONOMI, SAMFUNNSVITENSKAP OG JUS	17	-	-	17	-	-	-	-	17
NATURVITENSKAP OG TEKNIKK	89	3	1	86	2	1	1	1	83
UOPPGITT ELLER INGEN UTDANNING ...	9	6	3	3	-	-	-	-	3
KVINNER I ALT	4 646	2 937	263	1 709	238	49	252	22	1 219
UNGDOMSSKOLENIVA, 7-9 ÅR, I ALT ..	3 149	2 164	137	985	147	17	155	7	683
7-ÅRIG FOLKESKOLE	1 826	1 350	85	476	85	9	81	2	310
ALLMENT FAGFELT ELLERS	590	387	45	203	28	4	30	-	145
ADMINISTRASJON OG ØKONOMI	378	192	4	186	22	3	28	2	136
INDUSTRI, HÅNDVERK OG TEKNIKK ..	73	41	2	32	3	-	3	1	26
HELSEVERN	17	10	-	7	2	-	-	-	5
TJENESTEYTING OG FORSVAR	260	182	1	78	7	1	13	2	58
GYMNASNIVA I, 10 ÅR, I ALT	984	558	80	426	51	17	59	7	316
ALLMENT FAGFELT	899	518	78	381	45	17	52	4	284
ADMINISTRASJON OG ØKONOMI	5	2	-	3	-	-	-	-	3
INDUSTRI, HÅNDVERK OG TEKNIKK ..	13	6	1	7	-	-	3	2	4
SAMFERDSEL	31	12	1	19	3	-	1	-	15
HELSEVERN	26	17	-	9	1	-	2	-	6
TJENESTEYTING OG FORSVAR	8	2	-	6	2	-	1	1	3
GYMNASNIVA II,III, 11-12 ÅR, I ALT	328	157	37	171	28	12	22	5	121
ALLMENT FAGFELT	177	91	36	86	19	11	7	5	60
ADMINISTRASJON OG ØKONOMI	5	2	-	3	-	-	1	-	2
INDUSTRI, HÅNDVERK OG TEKNIKK ..	15	11	-	4	1	-	-	-	3
SAMFERDSEL	7	2	1	5	1	1	1	-	3
HELSEVERN	81	33	-	48	5	-	6	-	37
TJENESTEYTING OG FORSVAR	34	14	-	20	2	-	5	-	13
UNIVERSITETS- OG HØGSKOLENIVA I, 13-14 ÅR, I ALT	148	44	6	104	11	3	15	3	78
UNDERVISNING	66	16	1	50	6	2	6	1	38
ADMINISTRASJON, ØKONOMI, SAMFUNNSVITENSKAP OG JUS	43	17	3	26	3	1	3	1	20
UNIVERSITETS-, HØGSKOLENIVA II,III OG FORSKERNIVA, OVER 14 ÅR, I ALT	30	7	2	23	1	-	1	-	21
UNDERVISNING	14	4	1	10	1	-	-	-	9
ADMINISTRASJON, ØKONOMI, SAMFUNNSVITENSKAP OG JUS	4	1	-	3	-	-	1	-	2
UOPPGITT ELLER INGEN UTDANNING ...	7	7	1	-	-	-	-	-	-

1 BARE ET UTVALG AV FAGOMRÅDER ER SPESIFISERT UNDER DE ENKELTE UTDANNINGSNIVAER

TABELL 6. YRKESAKTIVE, SKOLEELEVER OG STUDENTER 16 ÅR OG OVER ETTER KJØNN OG ARBEIDS-/SKOLE-/STUDIESTED PR. 1. NOVEMBER 1970

ARBEIDS-/SKOLE-/STUDIESTED	I ALT	1			2		
		YRKESAKTIVE			SKOLEELEVER OG STUDENTER		
		I ALT	MENN	KVINNER	I ALT	MENN	KVINNER
I ALT	6 220	5 507	3 881	1 626	713	425	288
I KOMMUNEN	5 036	4 593	3 127	1 466	443	246	197
TØNSBERG	166	93	62	31	73	57	16
BØRRE	159	157	112	45	2	-	2
OSLO	104	35	25	10	69	44	25
HOLMESTRAND	32	30	25	5	2	-	2
SEM	26	16	10	6	10	4	6
LAKSEVÅG	11	9	9	-	2	2	-
ANDRE KOMMUNER I FYLKET	53	31	24	7	22	10	12
ANDRE KOMMUNER UTEFOR FYLKET ...	139	76	63	13	63	43	20
ANNET STED	494	467	424	43	27	19	8

1 EKSKL. PERSONER SOM AVTJENTE VERNEPLIKTSTJENESTE OG YRKESAKTIVE SOM IKKE HAR OPPGITT ARBEIDSSTED

2 EKSKL. SKOLEELEVER OG STUDENTER SOM IKKE HAR OPPGITT SKOLE-/STUDIESTED

TABELL 7. FAMILIER OG PERSONER ETTER FAMILIETYPE OG HUSHOLDNINGSTYPE

HUSHOLDNINGSTYPE	I ALT		FAMILIER MED TO ELLER FLERE PERSONER							
	FAMI- LIER	PER- SONER	FAMI- LIER MED PER- SON	I ALT		EKTE- PAR UTEN UGIFTE BARN	EKTEPAR MED UGIFTE BARN		MOR ELLER FAR MED UGIFTE BARN	
				FAMI- LIER	PER- SONER		FAMI- LIER	PER- SONER	FAMI- LIER	PER- SONER
I ALT	5 880	14 232	2 057	3 823	12 175	1 201	2 306	9 007	316	766
PRIVATHUSHOLDNING I ALT ..	5 671	14 016	1 854	3 817	12 162	1 196	2 306	9 007	315	763
MED EN FAMILIE	4 611	12 438	1 073	3 538	11 365	1 117	2 177	8 532	244	599
MED TO FAMILIER	942	1 397	698	244	699	70	115	423	59	136
MED FLERE FAMILIER	118	181	83	35	98	9	14	52	12	28
FELLESHUSHOLDNING	145	152	139	6	13	5	-	-	1	3
ANNEN HUSHOLDNING	64	64	64	-	-	-	-	-	-	-

TABELL 8. PERSONER 16 ÅR OG OVER MED EGEN BOLIG ETTER ALDER, EKTESKAPELIG STATUS OG KJØNN

EKTESKAPELIG STATUS OG KJØNN	I ALT	ALDER									
		16-19	20-24	25-29	30-39	40-49	50-59	60-69	70-79	80 OG OVER	
PERSONER 16 ÅR OG OVER I ALT ...	10 676	851	1 365	1 026	1 517	1 492	1 709	1 484	875	357	
AV DISSE: MED EGEN BOLIG	8 587	98	716	865	1 436	1 418	1 613	1 409	787	245	
MENN I ALT	5 237	470	767	551	786	737	827	660	330	109	
AV DISSE: MED EGEN BOLIG	4 007	52	328	429	722	686	772	632	303	83	
KVINNER I ALT	5 439	381	598	475	731	755	882	824	545	248	
AV DISSE: MED EGEN BOLIG	4 580	46	388	436	714	732	841	777	484	162	
UGIFTE I ALT	2 237	797	714	165	66	92	106	142	114	41	
AV DISSE: MED EGEN BOLIG	540	52	133	42	17	45	52	93	82	24	
MENN I ALT	1 366	464	523	137	53	62	58	41	21	7	
AV DISSE: MED EGEN BOLIG	302	46	114	36	12	27	24	26	11	6	
KVINNER I ALT	871	333	191	28	13	30	48	101	93	34	
AV DISSE: MED EGEN BOLIG	238	6	19	6	5	18	28	67	71	18	
GIFTE OG SEPARERTE I ALT	7 231	54	638	847	1 407	1 320	1 422	1 050	412	81	
AV DISSE: MED EGEN BOLIG	7 050	46	577	816	1 390	1 307	1 407	1 039	396	72	
MENN I ALT	3 609	6	241	408	716	651	725	569	239	54	
AV DISSE: MED EGEN BOLIG	3 516	6	214	392	703	643	716	561	233	48	
KVINNER I ALT	3 622	48	397	439	691	669	697	481	173	27	
AV DISSE: MED EGEN BOLIG	3 534	40	363	424	687	664	691	478	163	24	
FØR GIFTE I ALT	1 208	-	13	14	44	80	181	292	349	235	
AV DISSE: MED EGEN BOLIG	997	-	6	7	29	66	154	277	309	149	
MENN I ALT	262	-	3	6	17	24	44	50	70	48	
AV DISSE: MED EGEN BOLIG	189	-	-	1	7	16	32	45	59	29	
KVINNER I ALT	946	-	10	8	27	56	137	242	279	187	
AV DISSE: MED EGEN BOLIG	808	-	6	6	22	50	122	232	250	120	

TABELL 9. HUS, BOLIGER, ROM OG BOSATTE ETTER HUSTYPE

	PERMANENT BOLIGBYGG											
	I ALT	VA- NINGSHUS I TILKN. TIL GARDS- DRIFT	FRITT- LIGG- ENEBOLIG	ENE- BOLIG I REKKE, KJEDE, ATRIUM M.V.	ANNEN ENE- BOLIG	HORI- SON- TALT DELTA TO- MANN- BOLIG	ANNET SMAHUS	BLOKK	PRO- VI- SOR- ISK BO- LIG- BYGG	FOR- RET- NING- BYGG M.V.	BYGG FOR- FEL- LES- HUS- HOLD- NING	UOPP- GITT HUS- TYPE
HUS	3 011	2 890	6 1 320	552	5	616	339	52	3	110	8	-
BOLIGER I ALT ...	5 259	5 060	9 1 320	552	5	1 232	1 296	646	3	181	15	-
AV DISSE: BEBODDE	5 120	4 937	8 1 320	552	5	1 203	1 220	629	3	169	11	-
ROM	21 045	20 376	32 6 679	2 725	32	4 728	3 692	2 488	7	641	21	-
BOSATTE	14 016	13 567	21 3 950	1 958	15	3 024	2 800	1 799	7	426	16	-
BOLIGER PR. HUS .	1,7	1,8	1,5	1,0	1,0	2,0	3,8	12,4	1,0	1,6	1,9	-
ROM PR. BOLIG ...	4,1	4,1	4,0	5,1	4,9	6,4	3,9	3,0	4,0	2,3	3,8	1,9
BOSATTE PR. BOLIG	2,7	2,7	2,6	3,0	3,5	3,0	2,5	2,3	2,9	2,3	2,5	1,5
BOSATTE PR. ROM .	0,7	0,7	0,7	0,6	0,7	0,5	0,6	0,8	0,7	1,0	0,7	0,8

TABELL 10. BEBODDE BOLIGER ETTER HUSTYPE OG BYGGEAR, OG HUS, ROM OG BOSATTE ETTER HUSETS BYGGEAR

HUSETS BYGGEAR	BEBODDE BOLIGER											BOSATTE	
	HUS	I PERMANENTE BOLIGBYGG						ROM	BOSATTE	BE- BOD- DE BO- LIG- ER PR. HUS	ROM BO- LIG	PR. BO- LIG	PR. ROM
I ALT	3 011	5 120	4 937	1 328	2 980	629	183	21 045	14 016	1,7	4,1	2,7	0,7
1900 OG FØR	589	1 013	933	296	618	19	80	3 895	2 426	1,7	3,8	2,4	0,6
1901-1910	232	401	357	108	239	10	44	1 554	925	1,7	3,9	2,3	0,6
1911-1920	280	435	421	104	307	10	14	1 784	1 032	1,6	4,1	2,4	0,6
1921-1930	256	327	313	178	135	-	14	1 474	824	1,3	4,5	2,5	0,6
1931-1940	226	312	295	137	154	4	17	1 352	779	1,4	4,3	2,5	0,6
1941-1945	15	189	187	4	183	-	2	231	380	12,6	1,2	2,0	1,6
1946-1950	119	289	289	38	159	92	-	1 189	794	2,4	4,1	2,7	0,7
1951-1960	642	985	979	115	816	48	6	4 308	2 954	1,5	4,4	3,0	0,7
1961-1970	650	1 166	1 161	348	367	446	5	5 247	3 891	1,8	4,5	3,3	0,7
UOPPGITT	2	3	2	-	2	-	1	11	11	1,5	3,7	3,7	1,0

TABELL 11. BEBODDE BOLIGER ETTER HUSTYPE OG TALLET PÅ ROM, OG BOSATTE ETTER TALLET PÅ ROM I BOLIGEN

TALLET PÅ ROM, EKSKL. KJØKKEN	BEBODDE BOLIGER						BOSATTE	
	I ALT	I PERMANENTE BOLIGBYGG			I	I	I ALT	PR. ROM
I ALT	5 120	4 937	1 328	2 980	629	183	14 016	0,7
0 ROM ELLER UOPPGITT ..	4	3	-	2	1	1	7	..
1 ROM I ALT	456	427	9	382	36	29	714	1,2
MED KJØKKEN I ALT ...	246	231	9	189	33	15	344	0,9
UNDER 6 KVM.	95	90	4	62	24	5	133	1,4
6 KVM. OG MER	151	141	5	127	9	10	211	0,7
UTEN KJØKKEN	210	196	-	193	3	14	370	1,8
2 ROM I ALT	860	811	104	635	72	49	1 750	0,7
MED KJØKKEN	853	808	104	632	72	45	1 739	0,7
UTEN KJØKKEN	7	3	-	3	-	4	11	0,8
3 ROM	1 799	1 743	285	1 107	351	56	4 782	0,7
4 ROM	1 409	1 380	501	711	168	29	4 663	0,7
5 ROM	368	357	263	93	1	11	1 262	0,6
6 ROM	163	160	122	38	-	3	606	0,5
7 ROM	42	39	30	9	-	3	165	0,5
8 ROM OG MER	19	17	14	3	-	2	67	0,4

TABELL 12. BEBODDE BOLIGER, ROM OG BOSATTE ETTER BOLIGTETTHET

	I ALT	BOSATTE PR. ROM, INKL. KJØKKEN PÅ 6 KVM. OG MER									0 ROM ELLER UOPP- GITT
		UNDER	0,25-	0,50-	0,75-	1,00-	1,25-	1,50-	1,75-	2,00	
		0,25	0,49	0,74	0,99	1,24	1,49	1,74	1,99	OG MER	
BEBODDE BOLIGER	5 120	163	1 105	1 566	858	940	199	67	7	211	4
ROM	21 045	902	4 915	6 589	3 985	3 407	757	213	28	249	..
BOSATTE	14 016	167	1 649	3 723	3 121	3 469	978	330	49	523	7
ROM PR. BOLIG	4,1	5,5	4,4	4,2	4,6	3,6	3,8	3,2	4,0	1,2	..
BOSATTE PR. BOLIG	2,7	1,0	1,5	2,4	3,6	3,7	4,9	4,9	7,0	2,5	1,8

TABELL 13. BEBODDE BOLIGER, ROM OG BOSATTE ETTER BOLIGENS UTSTYR

	I ALT	INNLAGT VANN I HUSET								IKKE INN- LAGT VANN I HUSET	UOPP- GITT	
		EGET WC		FELLES WC		EGET ELLER FELLES		UTEN WC				
		I ALT	I ALT	EGET BAD	FELLES BAD	EGET BAD	FELLES BAD	WC OG UTEN BAD	EGET ELLER FELLES BAD			UTEN BAD
BEBODDE BOLIGER	5 120	5 120	3 454	163	31	265	725	34	448	-	-	
ROM	21 045	21 045	15 688	573	96	473	2 558	138	1 519	-	-	
BOSATTE	14 016	14 016	10 373	357	76	547	1 615	100	948	-	-	
ROM PR. BOLIG	4,1	4,1	4,5	3,5	3,1	1,8	3,5	4,1	3,4	-	-	
BOSATTE PR. BOLIG	2,7	2,7	3,0	2,2	2,5	2,1	2,2	2,9	2,1	-	-	
BOSATTE PR. ROM	0,7	0,7	0,7	0,6	0,8	1,2	0,6	0,7	0,6	-	-	

TABELL 14. BEBODDE BOLIGER, ROM OG BOSATTE ETTER EIER-/LEIERFORHOLDET TIL BOLIGEN

	I ALT	BOLIGINNEHAVEREN DISPONERER BOLIGEN SOM								TJEN- ESTE- ELLER FOR- PÅK- TER- BOLIG	UOPP- GITT
		EIER	LEIEBOER								
			MED AKSJE/ANDEL			UTEN AKSJE/ANDEL					
			I ALT	MED INN- SKOTT	UTEN INN- SKOTT	I ALT	MED INN- SKOTT	UTEN INN- SKOTT			
BEBODDE BOLIGER ...	5 120	2 323	2 474	901	899	2	1 573	108	1 465	323	-
ROM	21 045	11 091	9 118	3 823	3 812	11	5 295	334	4 961	836	-
BOSATTE	14 016	6 706	6 463	2 790	:	:	3 673	241	3 432	847	-
ROM PR. BOLIG	4,1	4,8	3,7	4,2	4,2	5,5	3,4	3,1	3,4	2,6	-
BOSATTE PR. BOLIG	2,7	2,9	2,6	3,1	:	:	2,3	2,2	2,3	2,6	-
BOSATTE PR. ROM ...	0,7	0,6	0,7	0,7	:	:	0,7	0,7	0,7	1,0	-

TABELL 15. FOLKEMENGDEN ETTER ALDER, KJØNN OG TELLINGSKRETS

TELLINGSKRETS OG KJØNN	I ALT	ALDER									
		UNDER 7	7-15	16-19	20-24	25-29	30-39	40-49	50-59	60-69	70 OG OVER
KOMMUNEN I ALT	14 232	1 721	1 835	851	1 365	1 026	1 517	1 492	1 709	1 484	1 232
MENN I ALT	7 018	851	930	470	767	551	786	737	827	660	439
UGIFTE	3 147	851	930	464	523	137	53	62	58	41	28
GIFTE OG SEPARERTE	3 609	-	-	6	241	408	716	651	725	569	293
FØR GIFTE	262	-	-	-	3	6	17	24	44	50	118
KVINNER I ALT	7 214	870	905	381	598	475	731	755	882	824	793
UGIFTE	2 646	870	905	333	191	28	13	30	48	101	127
GIFTE OG SEPARERTE	3 622	-	-	48	397	439	691	669	697	481	200
FØR GIFTE	946	-	-	-	10	8	27	56	137	242	466
1 HORTEN I	1 089	111	105	62	111	79	83	111	125	168	134
MENN	519	45	59	33	58	45	43	55	61	67	53
KVINNER	570	66	46	29	53	34	40	56	64	101	81
2 HORTEN II	1 120	85	126	66	95	45	74	139	183	155	152
MENN	525	49	72	30	45	25	41	62	91	61	49
KVINNER	595	36	54	36	50	20	33	77	92	94	103
3 HORTEN III	1 374	157	145	65	120	99	107	118	168	189	206
MENN	635	69	81	31	55	52	60	58	78	85	66
KVINNER	739	88	64	34	65	47	47	60	90	104	140
4 HORTEN IV	1 674	163	156	80	125	112	141	169	209	249	270
MENN	748	69	78	33	59	65	66	87	89	102	100
KVINNER	926	94	78	47	66	47	75	82	120	147	170
5 HORTEN V	1 007	102	68	35	119	71	72	73	157	168	142
MENN	469	49	30	13	66	41	42	41	71	68	48
KVINNER	538	53	38	22	53	30	30	32	86	100	94
6 HORTEN VI	1 316	140	170	65	104	86	148	138	221	169	75
MENN	644	71	77	34	57	44	80	62	107	83	29
KVINNER	672	69	93	31	47	42	68	76	114	86	46
7 HORTEN VII	1 641	171	220	118	142	90	140	197	225	189	149
MENN	781	92	101	60	69	48	73	86	110	93	49
KVINNER	860	79	119	58	73	42	67	111	115	96	100
8 HORTEN VIII	2 819	451	446	229	414	277	389	276	201	100	36
MENN	1 590	234	229	166	290	154	205	138	107	52	15
KVINNER	1 229	217	217	63	124	123	184	138	94	48	21
9 HORTEN IX	2 128	337	399	129	128	160	359	258	211	87	60
MENN	1 059	170	203	69	62	72	172	137	106	43	25
KVINNER	1 069	167	196	60	66	88	187	121	105	44	35
UTEN FAST BOPEL I ALT	64	4	-	2	7	7	4	13	9	10	8
MENN	48	3	-	1	6	5	4	11	7	6	5
KVINNER	16	1	-	1	1	2	-	2	2	4	3

TABELL 16. PERSONER 16 ÅR OG OVER ETTER VIKTIGSTE KILDE TIL LIVSOPPHOLD, NÆRING, KJØNN OG TELLINGSKRETS

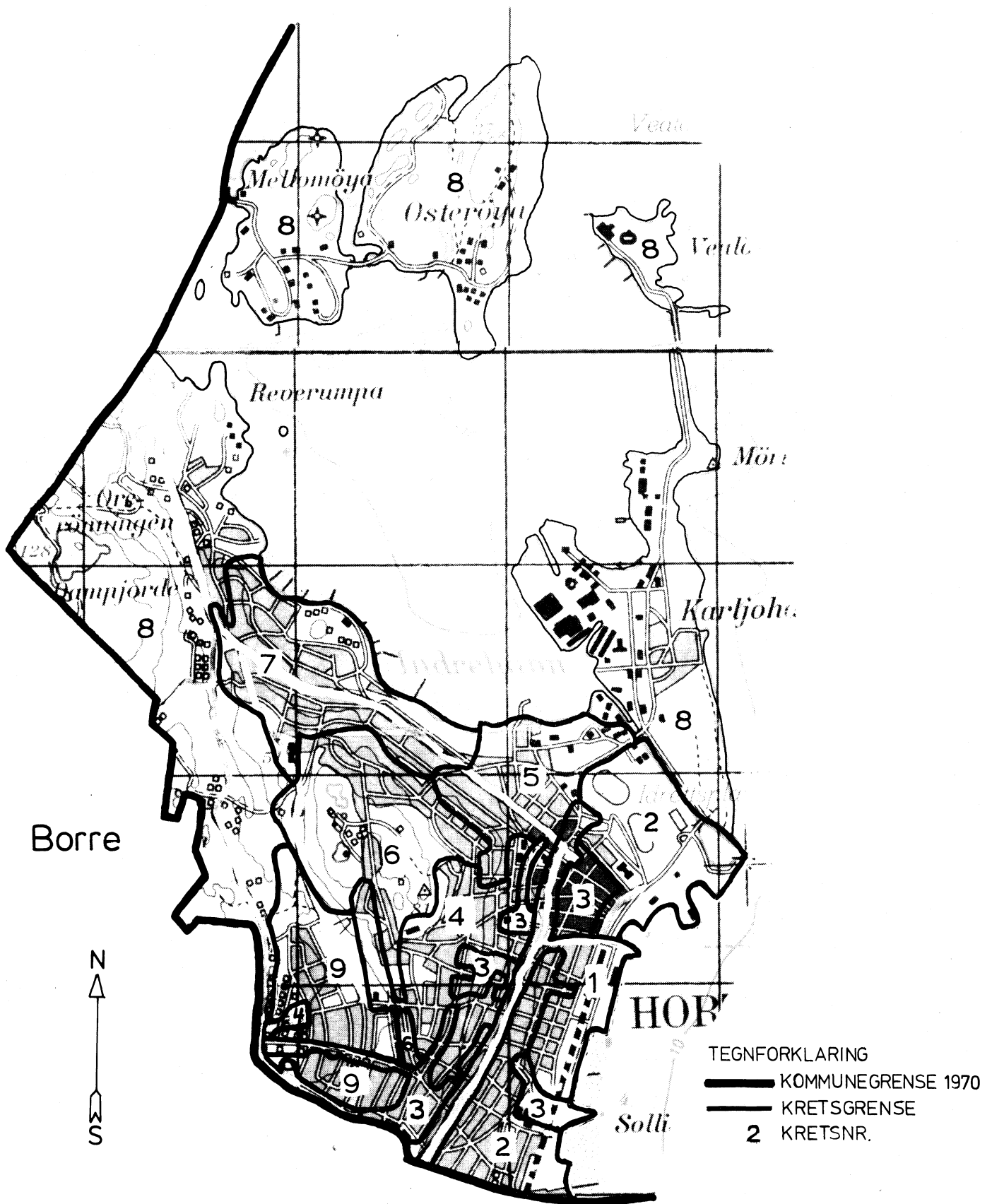
VIKTIGSTE KILDE TIL LIVSOPPHOLD											
INNTEKT AV EGET ARBEID											
TELLINGSKRETS OG KJØNN	I ALT	NÆRING							PEN- SJON, TRYGD	FOR- MUE, LAN, STI- PEND M.V.	HUSAR- BEID I HJEM- MET, FORSØR- GET
		I ALT	JORD- SKOG- BRUK, FISKE M.V., HVAL- FANGST	INDU- STRI- M.V., BYGGE- OG ANL. VIRK- SOMHET	VARE- HANDEL	SAM- FERD- SEL	TJEN- ESTE- YTENDE NÆR- INGER	UOPP- GITT			
KOMMUNEN I ALT	10 676	5 210	15	2 484	493	433	1 761	24	2 108	152	3 206
MENN	5 237	3 956	11	2 183	242	356	1 144	20	820	108	353
KVINNER	5 439	1 254	4	301	251	77	617	4	1 288	44	2 853
1 HORTEN I	873	396	1	198	64	36	97	-	241	10	226
MENN	415	277	-	169	39	29	40	-	101	8	29
KVINNER	458	119	1	29	25	7	57	-	140	2	197
2 HORTEN II	909	393	3	197	52	39	102	-	237	19	260
MENN	404	283	1	166	26	35	55	-	80	14	27
KVINNER	505	110	2	31	26	4	47	-	157	5	233
3 HORTEN III	1 072	449	2	239	50	47	110	1	315	16	292
MENN	485	340	1	214	24	40	60	1	111	9	25
KVINNER	587	109	1	25	26	7	50	-	204	7	267
4 HORTEN IV	1 355	575	-	262	60	44	208	1	406	25	349
MENN	601	400	-	227	30	34	108	1	153	19	29
KVINNER	754	175	-	35	30	10	100	-	253	6	320
5 HORTEN V	837	372	3	185	38	41	105	-	254	12	199
MENN	390	274	3	163	19	36	53	-	90	9	17
KVINNER	447	98	-	22	19	5	52	-	164	3	182
6 HORTEN VI	1 006	498	1	246	51	40	160	-	173	20	315
MENN	496	357	1	211	25	36	84	-	85	14	40
KVINNER	510	141	-	35	26	4	76	-	88	6	275
7 HORTEN VII	1 250	552	2	277	58	45	167	3	253	17	428
MENN	588	426	2	244	29	34	115	2	100	11	51
KVINNER	662	126	-	33	29	11	52	1	153	6	377
8 HORTEN VIII	1 922	1 200	1	477	66	63	593	-	83	18	621
MENN	1 127	1 007	1	424	27	49	506	-	34	13	73
KVINNER	795	193	-	53	39	14	87	-	49	5	548
9 HORTEN IX	1 392	751	2	403	54	73	218	1	116	15	510
MENN	686	571	2	365	23	59	122	-	44	11	60
KVINNER	706	180	-	38	31	14	96	1	72	4	450
UTEN FAST BOPEL I ALT	60	24	-	-	-	5	1	18	30	-	6
MENN	45	21	-	-	-	4	1	16	22	-	2
KVINNER	15	3	-	-	-	1	-	2	8	-	4

TABELL 17. HOVEDTALL FOR HUS OG BEBODDE BOLIGER I DE ENKELTE TELLINGSKRETSE

TELLINGSKRETS	HUS				BEBODDE BOLIGER						BO- SAT- TE PR. ROM
	I ALT	AV DISSE:		I ALT	AV DISSE MED:						
		VAN.HUS TILKN. GARDS- DRIFT, FRITTL. ENEBOL.	BYGGEAR 1946- 1960		1961- 1970	INNLAGT VANN I HUSET	EGET WC OG EGET BAD	WC OG BAD ELLERS	EGET ELLER FELLES WC OG BAD	EGET ELLER FELLES BAD OG UTEN WC	
KOMMUNEN I ALT	3 011	1 326	761	650	5 120	5 120	3 454	459	725	34	0,7
1 HORTEN I	258	98	13	10	458	458	208	27	128	3	0,6
2 HORTEN II	316	167	60	17	459	459	266	30	99	7	0,6
3 HORTEN III	310	140	35	25	514	514	240	58	131	8	0,7
4 HORTEN IV	377	184	117	48	679	679	481	53	84	2	0,6
5 HORTEN V	241	105	18	11	450	450	233	22	94	5	0,6
6 HORTEN VI	245	113	91	43	483	483	395	28	38	1	0,7
7 HORTEN VII	422	191	102	46	570	570	379	54	106	3	0,6
8 HORTEN VIII	422	263	116	239	880	880	634	183	40	5	0,8
9 HORTEN IX	420	65	209	211	627	627	618	4	5	-	0,8



0703 HORTEN



MÅLESTOKK 1: 25 000

0 1 2 KM.

Med samtykke fra Norges Geografiske Oppmåling er N G O's kartmateriale brukt som kartgrunnlag. Kartet er oppfotografert fra N G O's serie M 711.